



**MINISTERO DELLA GIUSTIZIA -
ISPETTORATO GENERALE**

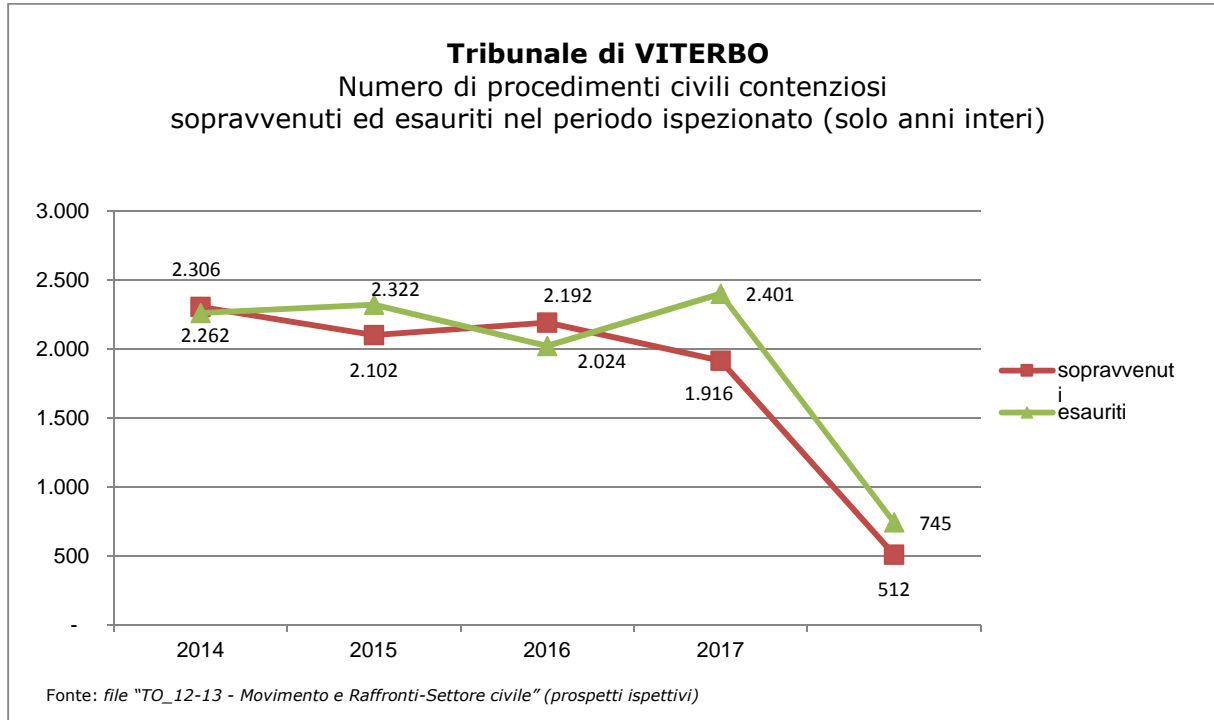
**QUADRO SINTETICO -
DELL'UFFICIO ISPEZIONATO -**

Tribunale ordinario di -

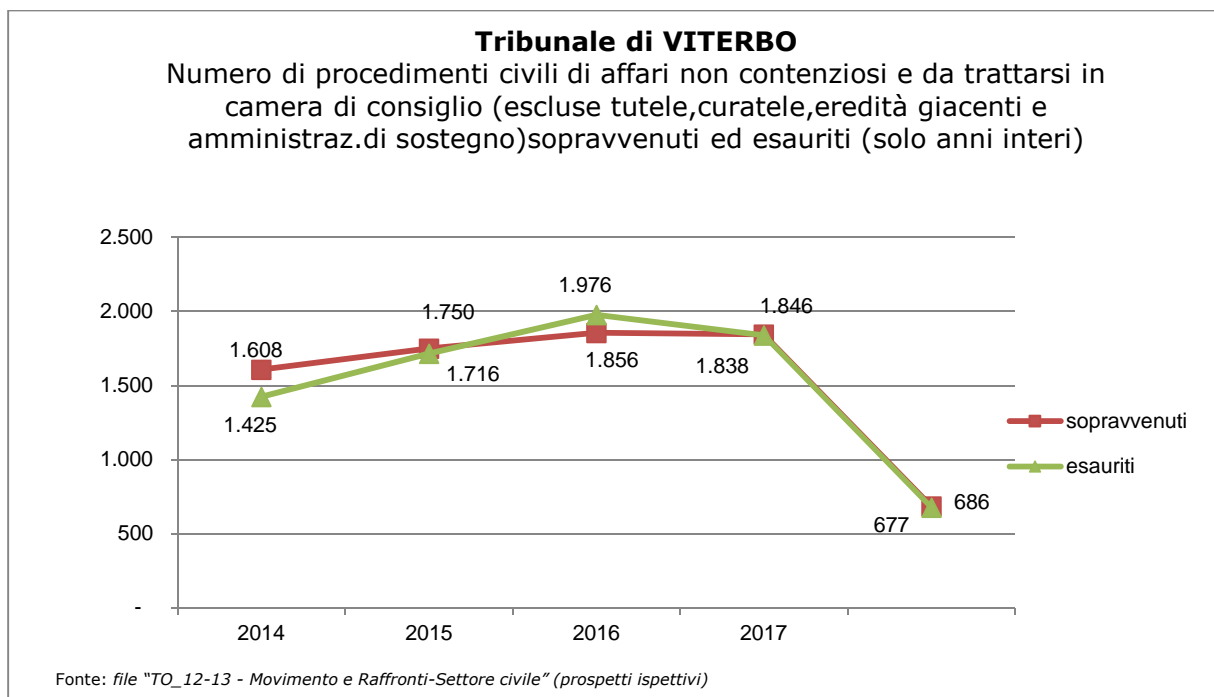
VITERBO -

I grafici da 3 a 9 rappresentano i flussi degli affari civili; i grafici da 11 a 18 i flussi degli affari penali.

Tribunale di Viterbo – procedimenti civili contenziosi sopravvenuti ed esauriti nel periodo ispezionato
(grafico 3)



Tribunale di Viterbo – procedimenti civili non contenziosi sopravvenuti ed esauriti nel periodo ispezionato
(grafico 4)



1.c. in materia di lavoro, previdenza ed assistenza	depositate*	388	476	564	373	518	181		2.500	500,0
	di cui con motivazione contestuale	388	467	511	364	396	70		2.196	439,2
1.d. in materia di volontaria giurisdizione	depositate*	5	3	5	9	7	2		31	6,2
	di cui con motivazione contestuale	-	-	-	-	-	-		-	-
1.e. di competenza della sezione spec. in materia di imprese	depositate*	-	-	-	-	-	-		-	-
	di cui con motivazione contestuale	-	-	-	-	-	-		-	-
1.f. in materia di procedure concorsuali	depositate*	22	20	20	26	13	12		113	22,6
1.g - Totale sentenze depositate		1.383	1.701	1.845	1.593	1.845	707		9.074	1.814,8
<i>1.g.1 di cui sentenze parziali</i>		23	32	50	46	87	17		255	51,0
1.g.2 - di cui con motivazione contestuale		483	675	786	600	636	227		3.407	681,4
2. Altri provvedimenti										
2.a. Ordinanze - "Rito sommario"		15	35	37	34	39	11		171	34,2
2.b. Ordinanze - Legge 92/2012 "Riforma Fornero"		-	1	14	17	8	10		50	10,0
2.c. Decreti ingiuntivi		1.622	2.185	2.296	1.832	1.994	461		10.390	2.078,0
2.d. Decreti di omologa degli Accertamenti Tecnici Preventivi		67	337	383	203	277	124		1.391	278,2
2.e. Verballi di conciliazione		104	91	100	68	59	22		444	88,8
2.f. Provvedimenti cautelari		71	53	66	52	85	12		339	67,8
2.g. Esecuzioni mobiliari con assegnazione / distribuzione		17	1	1	-	7	4		30	6,0
2.h. Esecuzioni immobiliari con assegnazione / distribuzione		5	21	37	83	17	45		208	41,6
2.i. Giudice delle esecuzioni	2.i.1 - Ordinanze di vendita	198	158	1	1	-	-		358	71,6
	2.i.2.- Ordinanze di delega alla vendita	18	10	-	-	3	10		41	8,2
2.j. Decreti nei procedimenti di omologa dei concordati preventivi, negli accordi di ristrutturazione e nelle procedure di composizione di crisi da sovraindebitamento		-	3	2	6	4	-		15	3,0
2.k. Decreti definitivi nelle procedure concorsuali	2.k.1. inammissibilità nei concordati preventivi e negli accordi di ristrutturazione	5	5	11	3	1	3		28	5,6
	2.k.2. rigetto della richiesta di dichiarazione di fallimento	55	101	116	131	87	45		535	107,0
2.l. Provvedimenti del giudice delegato (atti tipici SIECIC)		101	153	159	187	153	47		800	160,0
2.m. Provvedimenti di esdebitazione		-	-	-	-	-	1		1	0,2
2.n. Altri provvedimenti decisori di natura contenziosa		412	546	435	292	590	211		2.486	497,2
2.o. Provvedimenti decisori di volontaria giurisdizione		452	435	680	701	1.116	308		3.692	738,4
3. Giornate d'udienza		678	891	938	720	931	297		4.455	891,0

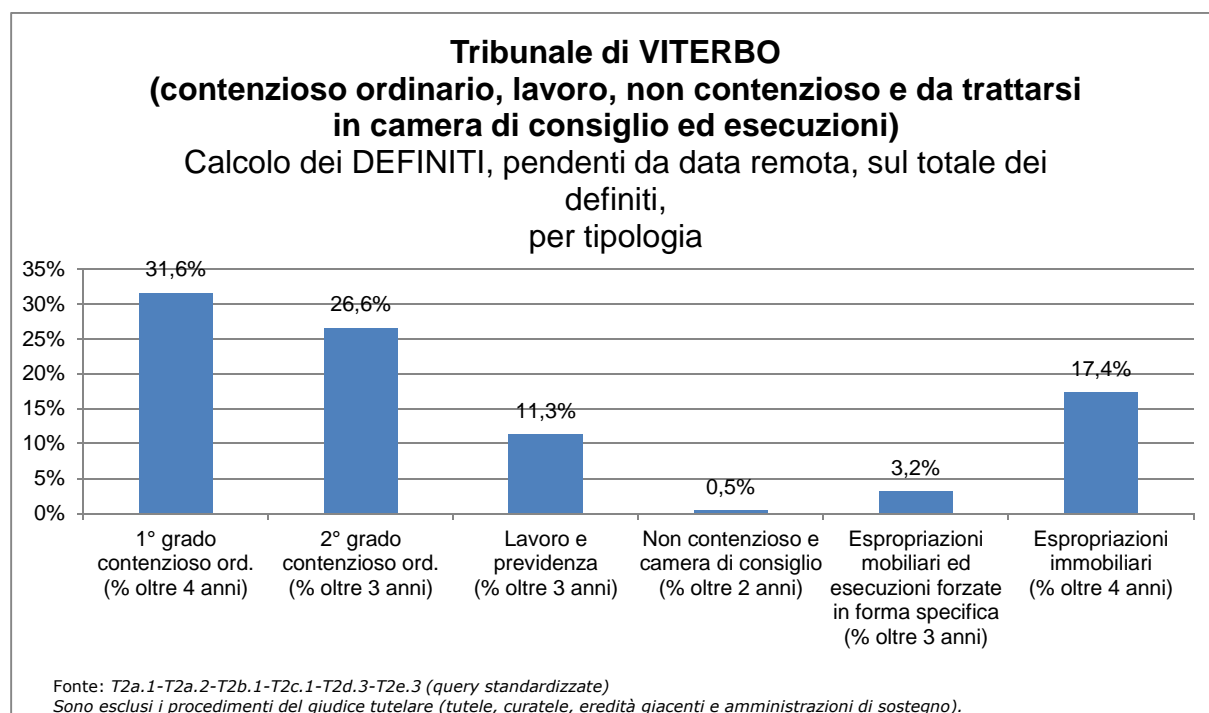
SETTORE PENALE										
GIUDICE PER LE INDAGINI PRELIMINARI e GIUDICE PER L'UDIENZA PRELIMINARE										
1. Provvedimenti di definizione										
1.a. Sentenze giudizio abbreviato (ex artt. 442, 458 e 464 c.p.p.)	depositate (deposito motivazione)	59	93	58	129	41	17		397	79,4
1.b. Sentenze di applicazione della pena su richiesta (ex art. 444 c.p.p.)	depositate (deposito motivazione)	110	243	152	268	142	32		947	189,4
1.c. Sentenze di non luogo a procedere (ex art. 425 c.p.p.)	depositate (deposito motivazione)	118	70	70	136	106	31		531	106,2
1.d. Declaratorie di estinzione del reato per esito positivo della prova (L.67 del 28/4/2014)	depositate (deposito motivazione)		NC	NC	NC	NC	NC		NC	NC
1.e. Altre sentenze	depositate (deposito motivazione)	NC	NC	NC	NC	NC	NC		NC	NC
1.f - Totale sentenze depositate		287	406	280	533	289	80		1.875	375,0
<i>1.f.1 - di cui con motivazione contestuale</i>		NC	NC	NC	NC	NC	NC		NC	NC
1.g. Decreti di archiviazione per infondatezza della notizia di reato (ex art. 409 c.p.p. - Registro "Noti")		238	1.061	598	1.694	3.082	432		7.105	1.421,0
1.h. Decreti di archiviazione per essere ignoti gli autori del reato (ex art. 415 c.p.p. - Registro "Noti")		1	1	2	6	15	4		29	5,8
1.i. Altri decreti di archiviazione (ex artt. 411 c.p.p. - Registro "Noti")		394	1.466	449	2.267	3.083	374		8.033	1.606,6
Totale archiviazioni		633	2.528	1.049	3.967	6.180	810		15.167	3.033,4
1.j. Decreti penali di condanna emessi (ex art. 460 c.p.p.)		925	1.376	407	298	317	79		3.402	680,4
1.k. Decreti che dispongono il giudizio ordinario (ex art. 429 c.p.p.)		76	149	169	253	249	74		970	194,0
1.l. Decreti di giudizio immediato		43	82	47	61	44	9		286	57,2
2. Provvedimenti interlocutori										
2.a. Convalide di arresto/fermo		140	241	42	42	54	9		528	105,6
2.b. Misure cautelari personali		334	442	49	82	69	10		986	197,2
2.c. Misure cautelari reali		86	135	12	13	5	-		251	50,2
2.d. Ordinanze di sospensione del procedimento con messa alla prova (L.67 del 28/4/2014)			-	-	-	-	-		-	-
2.e. Ordinanze di sospensione del procedimento per irreperibilità dell'imputato (L.67 del 28/4/2014)			-	-	-	-	-		-	-
2.f. Altri provvedimenti interlocutori		285	481	202	129	163	13		1.273	254,6
3. Giornate d'udienza		NC	126	143	144	124	34		571	134,4

SETTORE PENALE										
TRIBUNALE IN COMPOSIZIONE MONOCRATICA E COLLEGIALE										
1. Provvedimenti di definizione										
1.a. Sentenze monocratiche (escluse le sentenze di appello a sentenze giudice di pace)	depositate (deposito motivazione)	929	1.012	1.589	1.592	1.092	267		6.481	1.296,2
1.b. Sentenze monocratiche di appello a sentenze del giudice di pace	depositate (deposito motivazione)	11	31	36	31	24	-		133	26,6
1.c. Declaratorie di estinzione del reato per esito positivo della prova (L.67 del 28/4/2014)	depositate (deposito motivazione)		-	2	11	21	3		37	7,4
1.d. Sentenze collegiali (attribuite al giudice relatore/estensore)	depositate (deposito motivazione)	30	37	51	17	27	5		167	33,4
1.e - Totale sentenze depositate		970	1.080	1.678	1.651	1.164	275		6.818	1.363,6
<i>1.e.1 - di cui con motivazione contestuale</i>		NC	NC	NC	NC	NC	NC		NC	NC
1.f. Altri provvedimenti definitivi		71	40	42	37	34	14		238	47,6
2. Provvedimenti interlocutori										
2.a. Ordinanze di sospensione del procedimento con messa alla prova (L.67 del 28/4/2014)			-	13	25	25	10		73	14,6
2.b. Ordinanze di sospensione del procedimento per irreperibilità dell'imputato (L.67 del 28/4/2014)			-	12	18	29	3		62	12,4
2.c. Provvedimenti cautelari		NC	NC	NC	NC	NC	NC		NC	NC
3. Giornate d'udienza		NC	NC	NC	NC	NC	NC		NC	NC
TRIBUNALE DEL "RIESAME"										
1. Riesame su misure cautelari personali		-	-	-	-	-	-		-	-
2. Riesame su misure cautelari reali		35	64	44	21	23	4		191	38,2
3. Appelli		2	-	8	2	3	-		15	3,0
4. Giornate d'udienza		NC	NC	NC	NC	NC	NC		NC	NC
SEZIONE MISURE DI PREVENZIONE										
1. Decreti (che definiscono il giudizio)		-	2	1	-	20	3		26	5,2
2. Altri provvedimenti definitivi		-	-	3	2	-	-		5	1,0
3. Giornate d'udienza		NC	NC	NC	NC	NC	NC		NC	NC

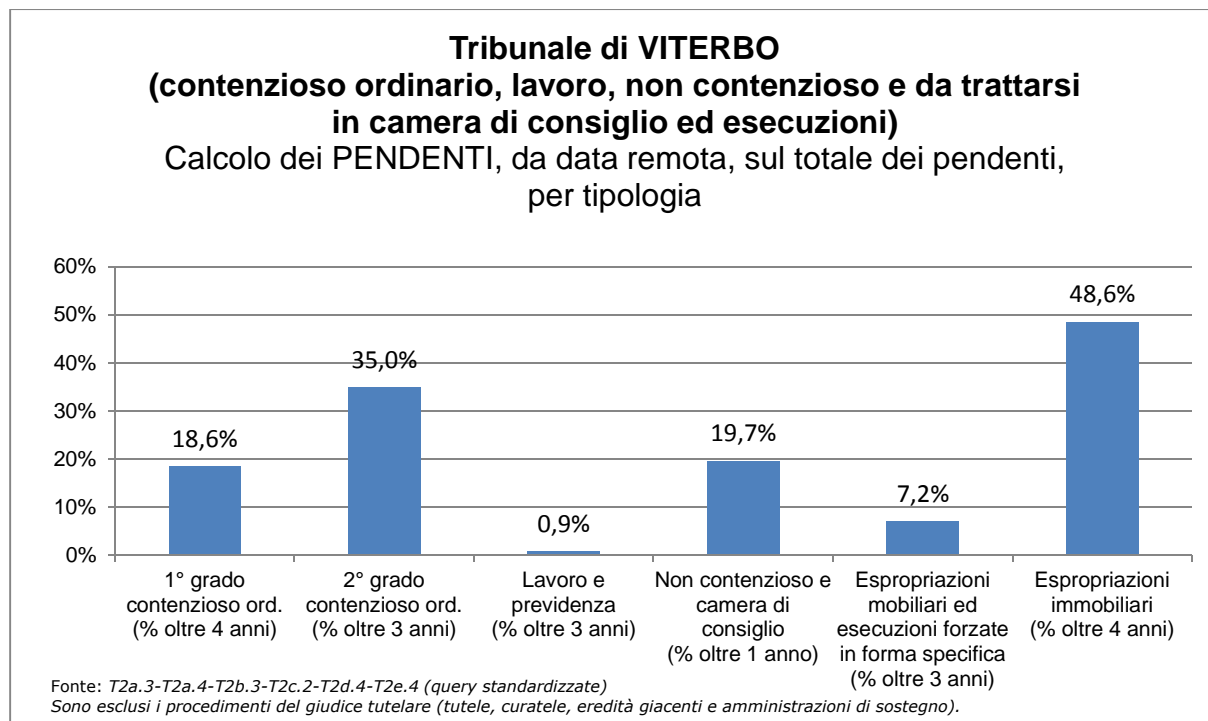
CORTE DI ASSISE										
1. Provvedimenti di definizione										
1.a. Sentenze	depositate (deposito motivazione)	-	1	-	-	1	-		2	0,4
1.b. Altri provvedimenti definitivi		-	-	-	-	-	-		-	-
2. Provvedimenti cautelari		-	-	-	-	-	-		-	-
3. Giornate d'udienza		5	-	-	-	-	-		5	1,0

4.3. - Percentuale dei procedimenti definiti, pendenti da data remota, sul totale dei definiti e percentuale dei pendenti da data remota sul totale dei pendenti

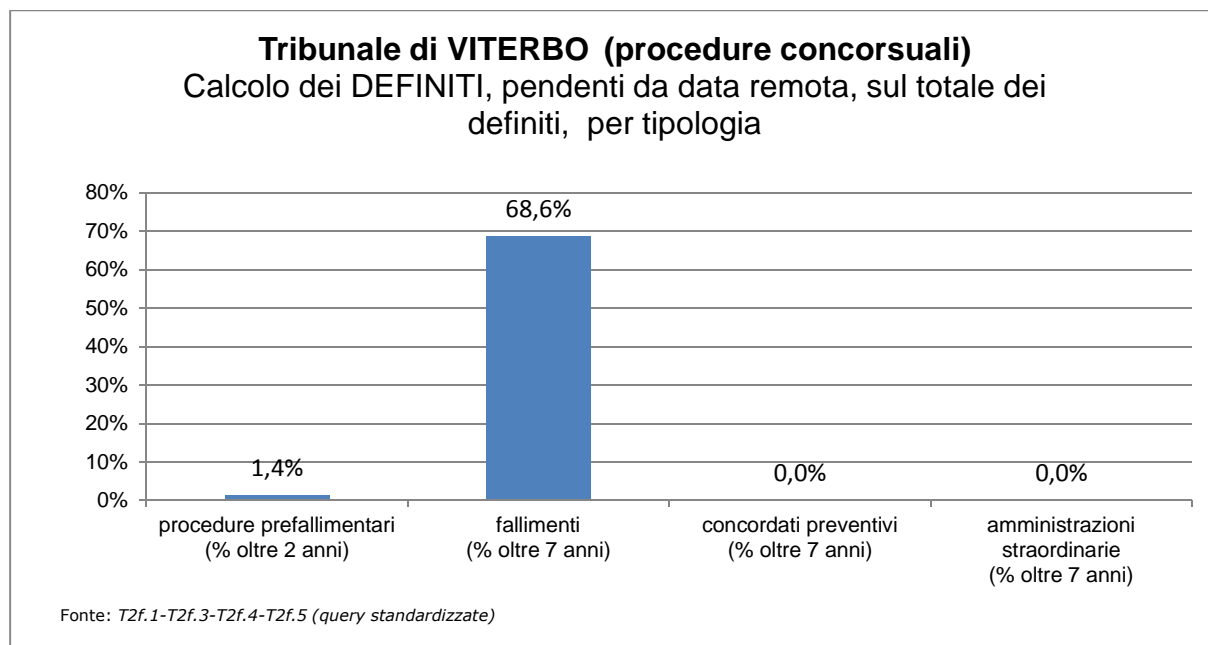
Tribunale di Viterbo – contenzioso ordinario, lavoro, non contenzioso e da trattarsi in camera di consiglio ed esecuzioni – calcolo dei DEFINITI, pendenti da data remota, sul totale dei definiti, per tipologia
(grafico 21)



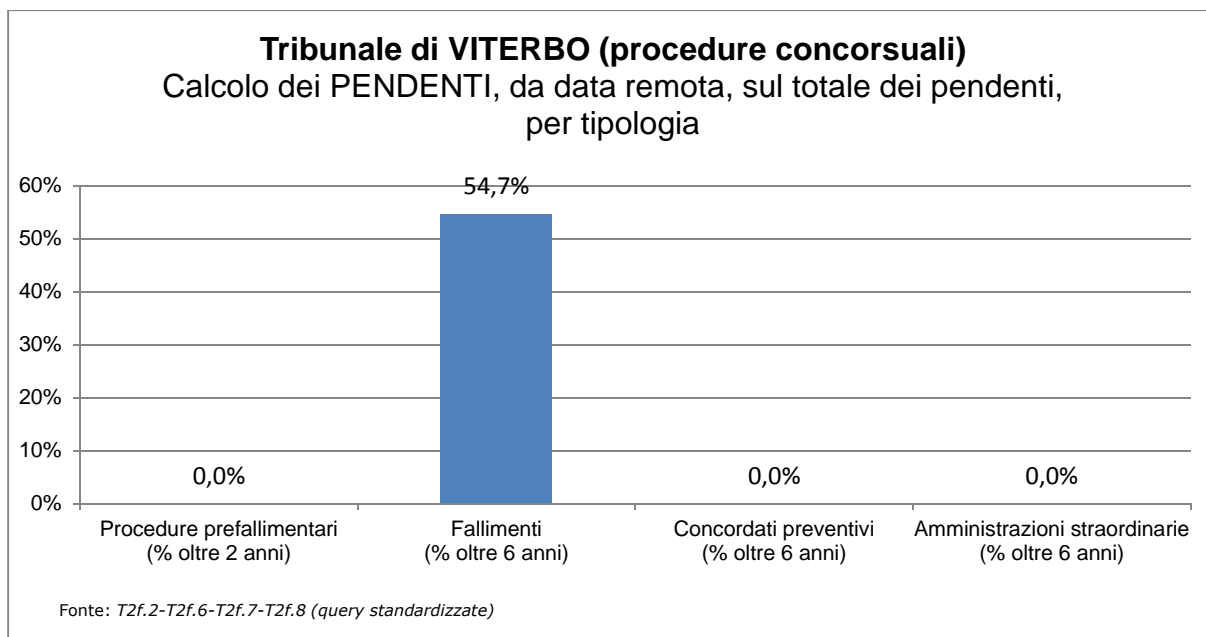
Tribunale di Viterbo – contenzioso ordinario, lavoro, non contenzioso e da trattarsi in camera di consiglio ed esecuzioni – calcolo dei PENDENTI, da data remota, sul totale dei pendenti, per tipologia
(grafico 22)



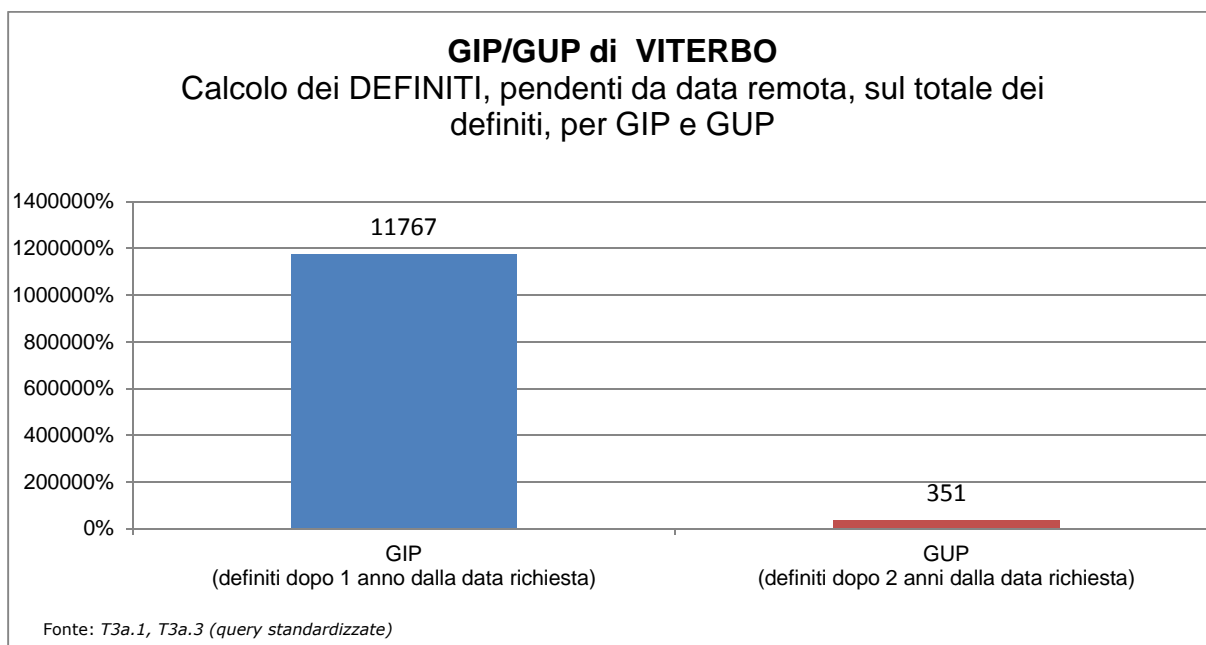
Tribunale di Viterbo – procedure concorsuali – calcolo dei DEFINITI, pendenti da data remota, sul totale dei definiti, per tipologia
(grafico 23)



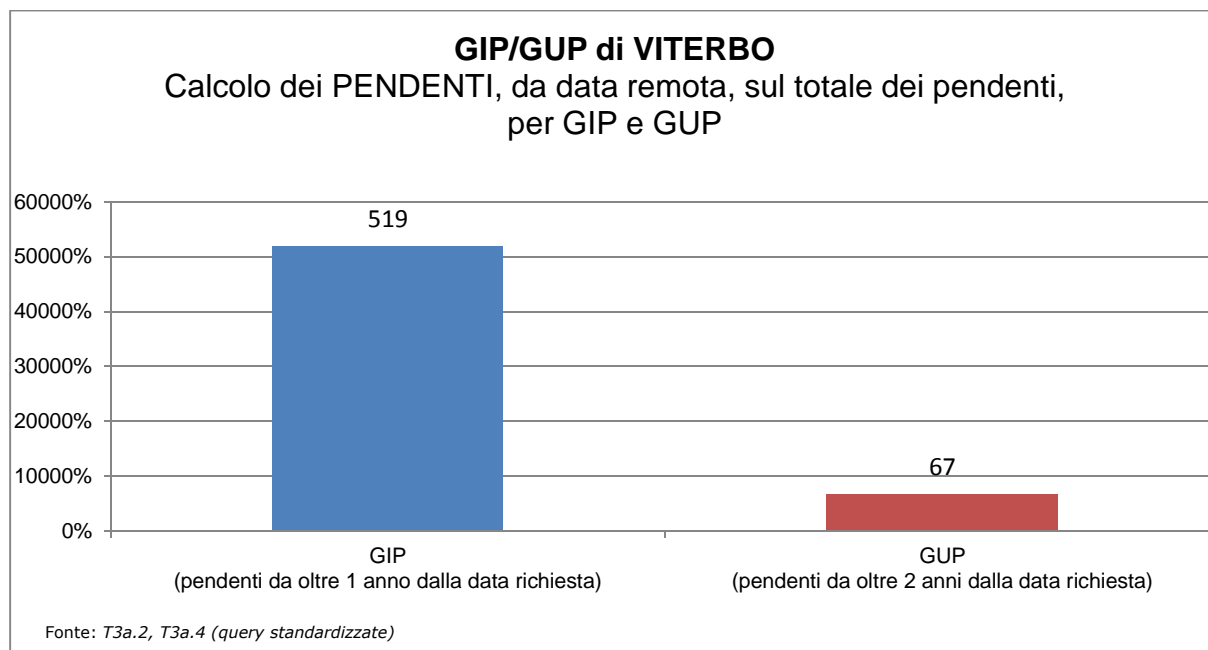
Tribunale di Viterbo – procedure concorsuali – calcolo dei PENDENTI, da data remota, sul totale dei pendenti, per tipologia
(grafico 24)



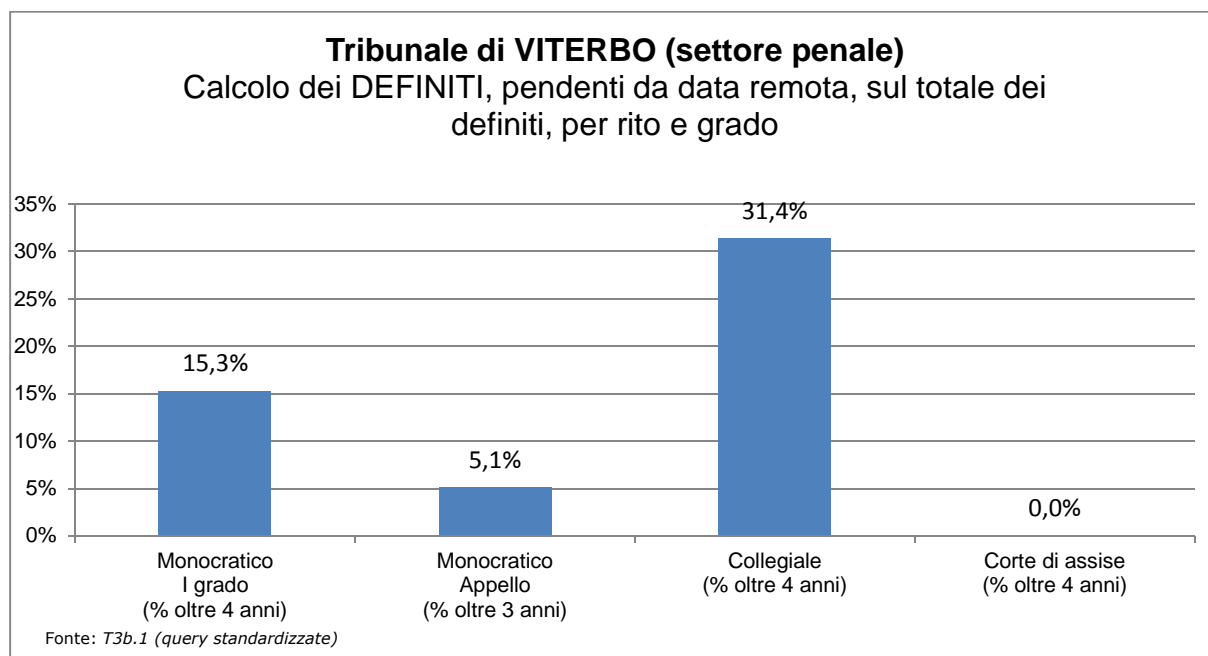
Tribunale di Viterbo – G.I.P./G.U.P. – calcolo dei DEFINITI, pendenti da data remota, sul totale dei definiti, per G.I.P. e G.U.P.
(grafico 25)



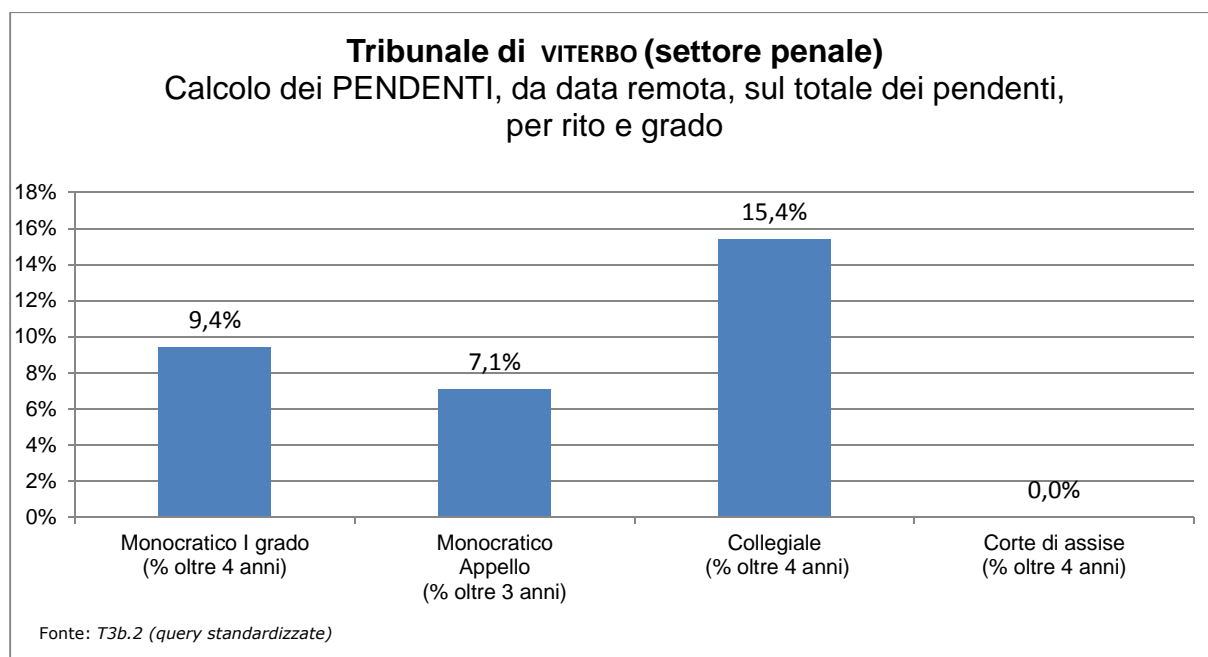
Tribunale di Viterbo – G.I.P./G.U.P. – calcolo dei PENDENTI, da data remota, sul totale dei pendenti, per G.I.P. e G.U.P.
 (grafico 26)



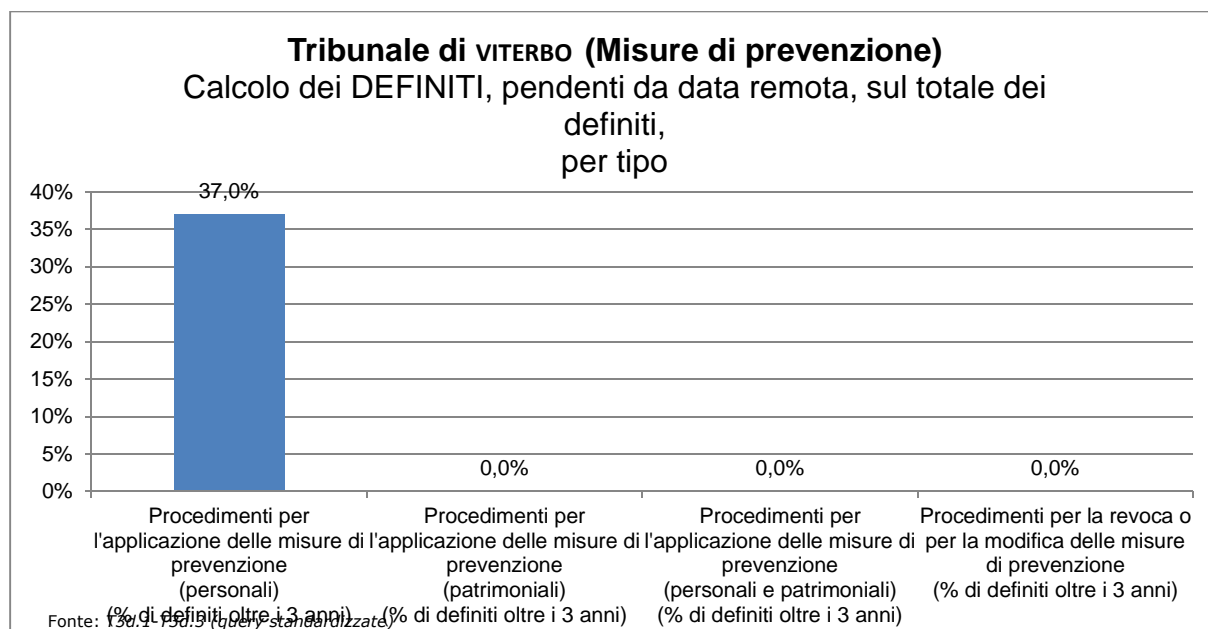
Tribunale di Viterbo – settore penale – calcolo dei DEFINITI, pendenti da data remota, sul totale dei definiti, per rito e grado
 (grafico 27)



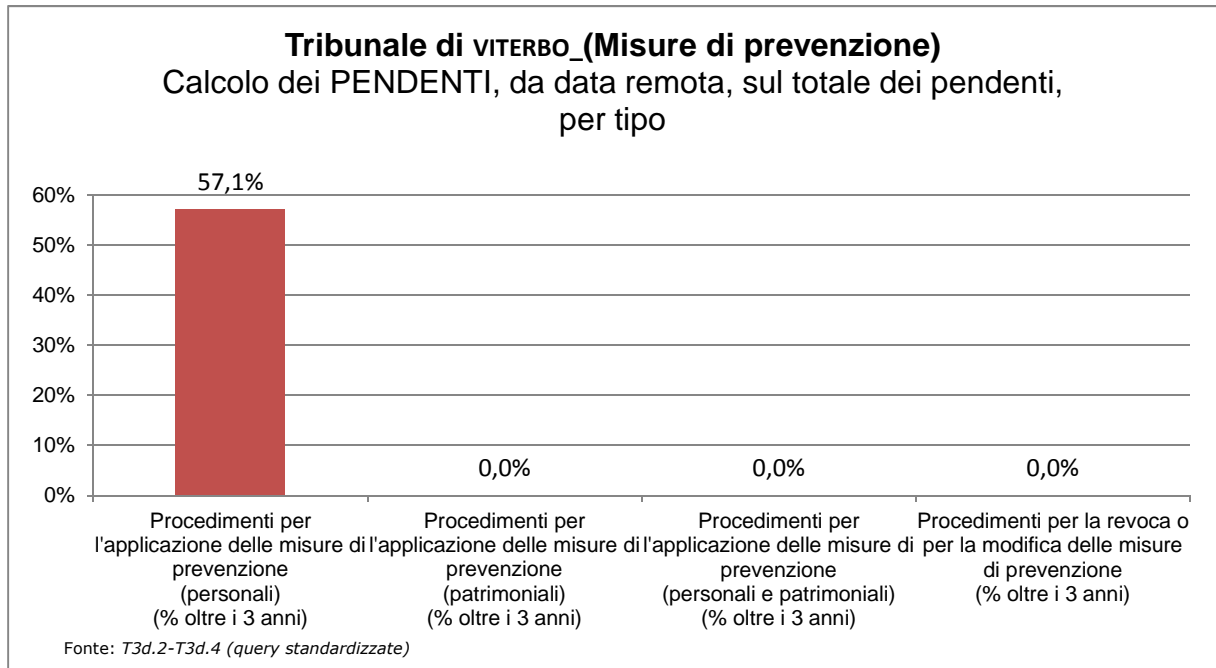
Tribunale di Viterbo – settore penale – calcolo dei PENDENTI, da data remota, sul totale dei pendenti, per rito e grado
(grafico 28)



Tribunale di Viterbo – misure di prevenzione – calcolo dei DEFINITI, pendenti da data remota, sul totale dei definiti, per tipo
(grafico 29)



Tribunale di Viterbo – misure di prevenzione – calcolo dei PENDENTI, da data remota, sul totale dei pendenti, per tipo
(grafico 30)



5. SPESE SOSTENUTE DALL'UFFICIO NEL PERIODO ISPETTIVO

In *tabella 5* è riportata una sintesi delle voci di spesa principali sostenute all'interno di un ufficio giudiziario.

Al paragrafo 5.1. verrà dato il dettaglio della voce "Spese di giustizia" ed al paragrafo 5.2. il dettaglio della voce "Spese per la gestione ordinaria e il funzionamento".

Tribunale di Viterbo – quadro generale delle voci di spesa principali (tab. 5.)

TIPOLOGIA	2013	2014	2015	2016	2017	2018	TOTALE	media annua
spese di giustizia (IAS/G)	563.853	518.132	795.268	1.142.820	1.625.478	493.364	5.138.915	1.027.689
spese per la gestione ordinaria e il funzionamento	1.152.260	937.234	912.385	761.227	585.841	102.513	4.451.460	989.363
lavoro straord./elettorale	27.363	30.398	14.635	60.304	3.259	-	135.960	30.217
vendita corpi reato	N.R.	N.R.	N.R.	N.R.	N.R.	N.R.	N.R.	N.R.
TOTALE	1.743.476	1.485.764	1.722.288	1.964.351	2.214.578	595.877	9.726.334	2.161.736

5.1. Spese di giustizia – Iscrizioni nel registro delle spese anticipate

La *tabella 5.1.* prende in considerazione le voci di spesa di giustizia anticipate, tratte dal mod 1/A/SG.

La voce "Spese sostenute per lo svolgimento dell'incarico" si riferisce agli incarichi di ausiliari, difensori, investigatori privati e consulenti tecnici.

La voce "Altre spese" contiene le "Spese straordinarie nel processo penale per intercettazioni", le "altre spese straordinarie nel processo penale", le "postali e telegrafiche", "demolizione/riduzione opere - compimento/distruzione opere", le "Spese di custodia" e le "Altre spese".

La voce "Altre indennità" contiene le "Indennità di trasferta" e le "Altre indennità".

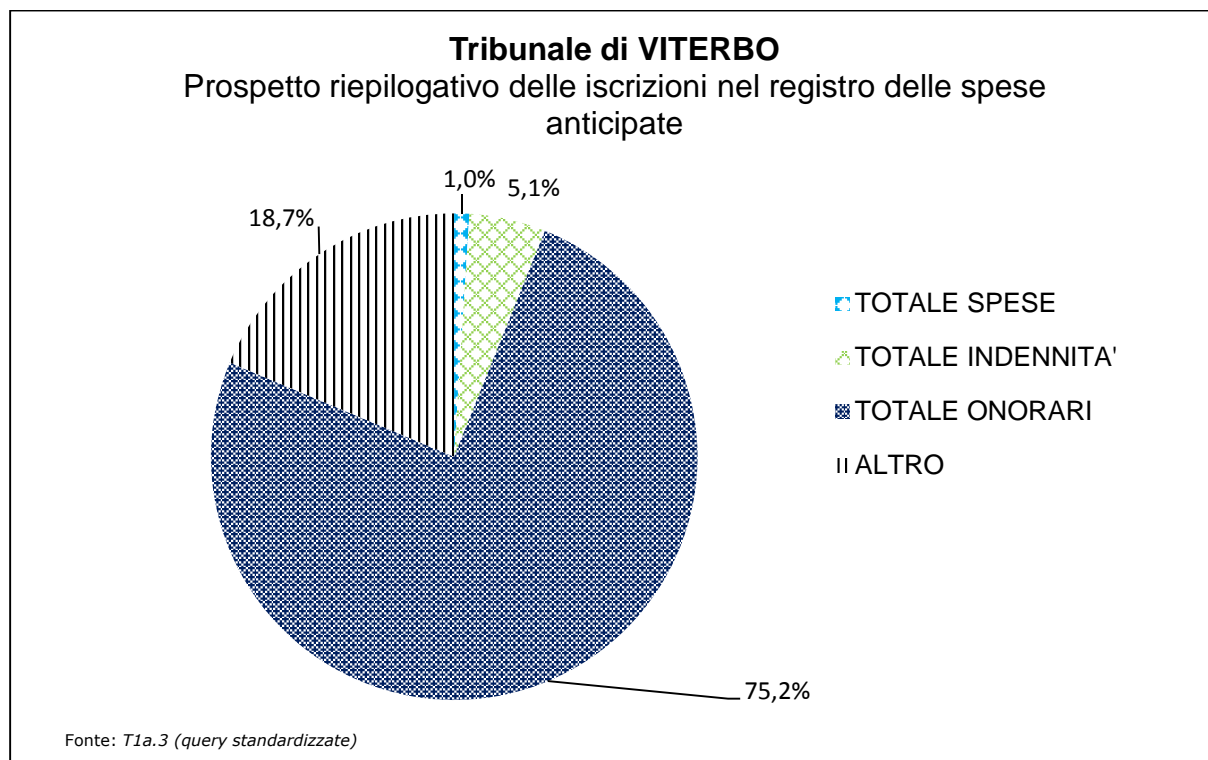
La voce "Altri onorari" contiene gli "Onorari ai consulenti tecnici di parte" e gli "Onorari agli investigatori privati".

**Tribunale di Viterbo – prospetto riepilogativo delle iscrizioni nel registro delle
spese anticipate
(tab. 5.1.)**

Iscrizioni nel registro delle spese anticipate		Totale	Media annua
TOTALE SPESE		€ 51.799,09	€ 11.512,66
SPESE	di cui 1.1 viaggio (col. 14)	€ 12.686,08	€ 2.819,56
	di cui 1.2 sostenute per lo svolgimento dell'incarico (col. 15)	€ 30.924,51	€ 6.873,16
	di cui 1.8 stampa (col. 21)	€ 4.573,50	€ 1.016,49
	di cui "Altre spese" (coll. 16, 17, 18, 19, 20 e 22)	€ 3.615,00	€ 803,46
TOTALE INDENNITA'		€ 260.706,52	€ 57.943,60
INDENNITA'	di cui 1.11 custodia (col. 24)	€ 11.899,49	€ 2.644,73
	di cui 1.12 spettanti a magistrati onorari ed esperti (col. 25)	€ 240.394,00	€ 53.429,02
	di cui 1.13 spettanti a giudici popolari (col. 26)	€ 8.333,95	€ 1.852,27
	di cui "Altre indennità" (coll. 23 e 27)	€ 79,08	€ 17,58
TOTALE ONORARI		€ 3.865.771,13	€ 859.190,97
ONORARI	di cui 1.15 agli ausiliari del magistrato (col. 28)	€ 333.799,55	€ 74.188,96
	di cui 1.18 ai difensori (col. 31)	€ 3.531.971,58	€ 785.002,00
	di cui "Altri onorari" (coll. 29 e 30)	€ -	€ -
(*) Le colonne si riferiscono al modello di rilevazione 1/A/SG		€ 960.611,50	€ 213.501,70
TOTALE		€ 5.138.888,24	€ 1.142.148,93

Spese iscritte nel registro delle spese anticipate	Totale	MEDIA	Perc
TOTALE SPESE	€ 51.799,09	€ 11.512,66	1,0%
TOTALE INDENNITA'	€ 260.706,52	€ 57.943,60	5,1%
TOTALE ONORARI	€ 3.865.771,13	€ 859.190,97	75,2%
ALTRO	€ 960.611,50	€ 213.501,70	18,7%
	€ 5.138.888,24	€ 1.142.148,93	100%

Tribunale di Viterbo – prospetto riepilogativo delle iscrizioni nel registro delle spese anticipate
(grafico 31)



5.2. Spese per la gestione ordinaria e il funzionamento dell'ufficio

Le spese per il fabbisogno materiale per la gestione ordinaria dell'ufficio e le spese per il funzionamento dell'ufficio vengono dettagliate rispettivamente in *tabella 5.2.1.* e *tabella 5.2.2.*

Tribunale di Viterbo – spese per la gestione ordinaria
(*tab. 5.2.1.*)

TIPOLOGIA	2013	2014	2015	2016	2017	2018	TOTALE	media annua
automezzi	2.480	3.525	3.301	1.761	1.450	550	13.067	2.904
materiale di cancelleria	33.894	37.919	20.576	22.631	29.556	3.730	148.306	29.658
spese postali	14.307	16.746	14.524	12.562	13.191	2.426	73.756	16.392
Totale spese per la gestione ordinaria	50.681	58.190	38.401	36.954	44.197	6.706	235.129	52.258

Tribunale di Viterbo – spese per il funzionamento dell’ufficio
(tab. 5.2.2.)

TIPOLOGIA	2013	2014	2015	2016	2017	2018	TOTALE	media annua
contratti di somministrazione	203.956	195.977	218.206	265.462	233.313	31.934	1.148.848	255.338
contratti di telefonia	57.428	57.294					114.722	25.497
contratti di locazione	26.555	26.555	26.555	26.555	13.805		120.025	26.676
contratti di manutenzione, facchinaggio e pulizia	554.677	523.445	286.009	249.140	136.497	37.676	1.787.444	397.270
custodia e reception	-	-	-	-	-	-	-	-
sorveglianza armata	258.963	75.773	343.214	183.116	158.029	26.197	1.045.292	232.322
Totale spese per il funzionamento dell’ufficio	1.101.579	879.044	873.984	724.273	541.644	95.807	4.216.331	937.105

6. ENTRATE DELL'UFFICIO NEL PERIODO ISPETTIVO

Questa sezione rappresenta in modo tabellare i contenuti del paragrafo relativo all'analisi delle entrate del periodo, di cui alle note dell'Ispettorato Generale n. 3747.U del 29/03/2016 e 4547.U del 15/04/2016.

Tribunale di Viterbo – entrate dell'ufficio
(tab. 6.)

TIPOLOGIA	2013	2014	2015	2016	2017	2018	TOTALE	MEDIA ANNUA
Somme devolute al FUG	70.349	194.405	36.025	2.933	5.252	-	308.964	68669
Recupero crediti nel settore civile (somme recuperate annualmente per crediti iscritti)	689	-	363	1.663	-	-	2.715	603
Recupero crediti nel settore penale (somme recuperate annualmente per crediti iscritti)	47.746	23.890	24.053	97.334	731	-	193.754	43062
Somme incamerate nel settore civile (comprendente anche delle somme recuperate nei fallimenti)								
Contributo unificato	827.269	1.067.627	1.087.168	1.128.582	1.045.985	269.134	5.425.767	1205909
Imposta di registro per le sentenze civili	1.286.801	1.046.004	1.844.677	1.591.353	1.166.576	259.829	7.195.242	1599186
Recuperate nei fallimenti	44.051	148.741	155.501	166.022	160.222	45.065	719.602	159935
Somme incamerate nel settore penale:								
Vendita beni/corpi di reato	-	-	1.400	-	-	-	1.400	311
Gestione beni/misure di prevenzione confluiti nel FUG	-	-	-	-	-	-	-	-
Altre entrate (specificare)	-	-	-	-	-	-	-	-
TOTALE ENTRATE	2.276.905	2.480.667	3.149.187	2.987.887	2.378.766	574.028	13.847.444	3077678

In *tabella 6.1.* è rappresentato il dettaglio delle entrate per recupero crediti da somme iscritte in ogni anno del periodo ispezionato.

La percentuale di somme recuperate è pari al rapporto tra le somme recuperate per crediti iscritti in ogni anno e le somme iscritte nello stesso anno.

Tribunale di Viterbo – entrate da recupero crediti
(*tab. 6.1.*)

	2013	2014	2015	2016	2017	2018	TOTALE	MEDIA ANNUA
Totale somme iscritte da recuperare per crediti (€)	579.766	1.879.666	2.501.886	797.484	787.648	80.860	6.627.310,00	1472959,648
Somme recuperate annualmente per crediti iscritti (€)	48.435	23.890	24.416	98.997	731	0	196.469,00	43666,42108

di cui

Per contributo unificato	205	0	181	1.179	0	0	1.565,00	347,8306959
Per recupero spese processuali	3.830	15.444	10.391	88.618	27	0	118.310,00	26295,11158
Per disposto art. 59 lett. D T.U. imposta registro	168	336	672	0	0	0	1.176,00	261,373098
Per pene pecuniarie e sanzioni pecuniarie	43.748	8.110	12.930	8.716	704	0	74.208,00	16493,1759
Per altri titoli	484	0	242	484	0	0	1.210,00	268,9298032

7. BENI CONFISCATI E SEQUESTRATI NEL PERIODO ISPETTIVO

Tribunale di Viterbo – entrate dell'ufficio
(*tab. 7.*)

TIPOLOGIA	2013	2014	2015	2016	2017	2018	TOTALE
N° beni mobili	-	-	-	-	-	-	-
N° beni immobili	-	-	-	-	-	-	-
N° aziende e quote societarie	-	-	-	-	-	-	-
Somme di denaro e valori devoluti al FUG e oggetto di confisca	-	-	-	-	-	-	-