



**MINISTERO DELLA GIUSTIZIA -  
ISPETTORATO GENERALE**

**QUADRO SINTETICO -  
DELL'UFFICIO ISPEZIONATO -**

**Procura della Repubblica presso il Tribunale di -  
VITERBO -**









Per **assenze extra-feriali** si intendono assenze per maternità, congedo parentale, malattia, Legge 104, permessi retribuiti, sciopero, dottorato di ricerca ed altre eventuali.

Nel periodo, nella Procura della Repubblica di Viterbo, le assenze extra-feriali sono state, complessivamente, **n. 3.395** giorni, con una perdita annua media di **n. 678,93** giorni lavorativi. Rapportando tale valore al parametro di calcolo "*giornate uomo/anno*" pari a n. 252 giorni, si ottiene che l'ufficio non ha fruito dell'apporto lavorativo annuo di **n. 2,69** unità di personale.

In *tab. 1.6* è riportato il numero degli stagisti effettivamente presenti, ogni anno, nell'ufficio giudiziario.

**Procura della Repubblica di Viterbo**  
**- presenze stagisti -**  
(ex artt. 73 D.L. 69/13 e 37, co. 11, D.L. 98/11)  
(*tab. 1.6.*)

Anno	numero stagisti alternatisi in ciascun anno nel periodo ispezionato
2013	3
2014	2
2015	2
2016	2
2017	2
2018	2

## 2. - SOPRAVVENUTI ED ESAURITI MEDI NEL PERIODO ISPEZIONATO

**Procura della Repubblica di Viterbo -  
- sopravvenuti ed esauriti medi dal 01.04.2013 al 31.03.2018 - -  
(tab. 2.1.)**

numero medio di magistrati in organico <sup>1</sup>	numero medio di magistrati in servizio nel periodo <sup>2</sup>	totale sopravvenuti <sup>3</sup>	media annua sopravvenuti	totale esauriti	media annua esauriti
8	7,6	73.823	14.763,3	74.054	14.809,4

---

<sup>1</sup> Si ottiene come numero medio dei magistrati in pianta organica tra l'attuale e la precedente ispezione. Non considera il numero dei vice procuratori onorari.

<sup>2</sup> E' calcolato sulle base delle schede biografiche individuali dei magistrati alternatisi in sede (esclusi i magistrati onorari) ed è ottenuto come differenza tra la somma dei giorni dei periodi di servizio di tutti i magistrati e il totale dei giorni di assenza extraferiale e per applicazione.

<sup>3</sup> Concorrono al conteggio dei procedimenti sopravvenuti ed esauriti il totale delle notizie di reato iscritte sul registro Noti (modd. 21 e 21bis), le notizie di reato contro ignoti, i fatti non costituenti reato, il totale delle applicazioni in materia di prevenzione ed il totale delle modifiche, revoche e aggravamenti delle misure di prevenzione (quando queste siano rilevabili).

### 3. ANALISI DELLE PENDENZE E SINTESI DEI FLUSSI -

#### 3.1. - Scarto percentuale fra le pendenze tratte da registro "informatizzato" e da ricognizione materiale (dato "reale")

Le ispezioni presso gli uffici giudiziari hanno anche l'obiettivo di valutare la accuratezza dei registri informatizzati.

L'indicatore utilizzato è **lo scarto percentuale** tra i pendenti finali estratti da registro informatizzato ed i pendenti finali reali tratti dalla ricognizione materiale.

Tale indicatore, ove maggiore di zero, rappresenta la misura di quanto il dato informatizzato sovrastimi il dato reale, a causa della presenza di falsi pendenti. Se invece è minore di zero, è la misura della sottostima del dato informatizzato rispetto a quello reale.

**Procura della Repubblica di Viterbo -  
- scarto percentuale tra pendenti reali e pendenti estratti da registro -  
informatizzato - -  
(tab. 3.1.)**

REGISTRO GENERALE/ SEZIONE	pendenti finali estratti da registro informatizzato	pendenti finali reali	scarto %
modello 21 Noti	3.237	3.233	0,12
modello 21bis Noti giudice di pace	1.255	730	71,92
modello 44 Ignoti	1.402	1.368	2,49
modello 45 fatti non costituenti notizie di reato	464	445	4,27
misure di prevenzione <sup>4</sup>	14	14	0,0

<sup>4</sup> Comprendono sia le misure di prevenzione personali, patrimoniali e miste, sia le attività di modifica, revoca o aggravamento.



### 3.2. Sintesi dei flussi

Il periodo ispezionato è di 60 mesi circa e può comprendere 4 o 5 anni solari interi. La *tabella 3.2.* riporta i valori assoluti del numero dei procedimenti pendenti all'inizio e alla fine del periodo ispezionato, così come sono estratti dai registri presenti nell'ufficio.

**Fascicoli pendenti nel periodo ispettivo**  
(*tab. 3.2.*)

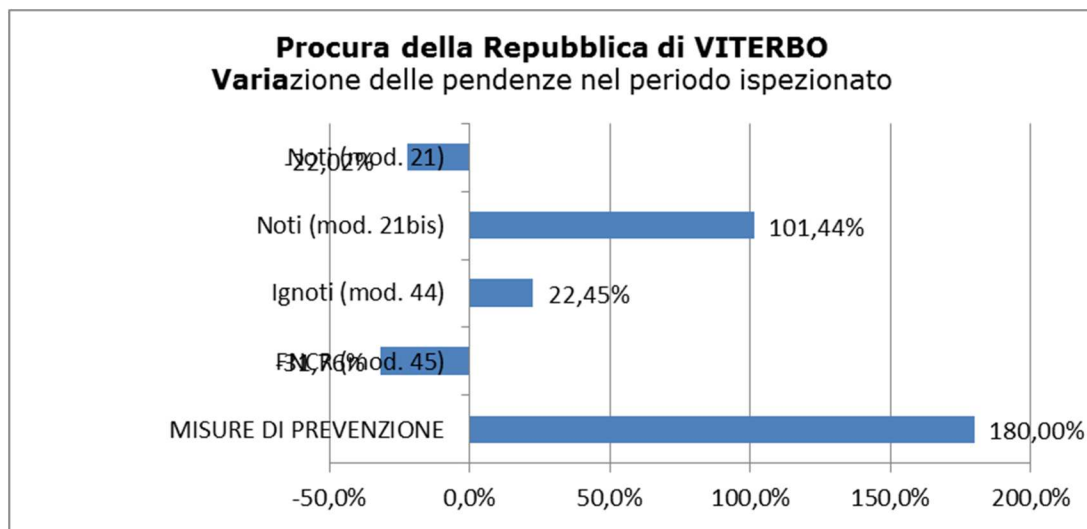
<b>Registro/Sezione</b>	<b>pendenti iniziali</b>	<b>pendenti finali</b>	<b>variazione %</b>
Noti (mod. 21)	4.151	3.237	- 22,02
Noti (mod. 21 <i>bis</i> )	623	1.255	101,44
Ignoti (mod. 44)	1.145	1.402	22,45
FNCR (mod. 45)	680	464	- 31,76
misure di prevenzione <sup>5</sup>	5	14	180,00

---

<sup>5</sup> Comprendono sia le misure di prevenzione personali, patrimoniali e miste sia le attività di modifica, revoca o aggravamento.

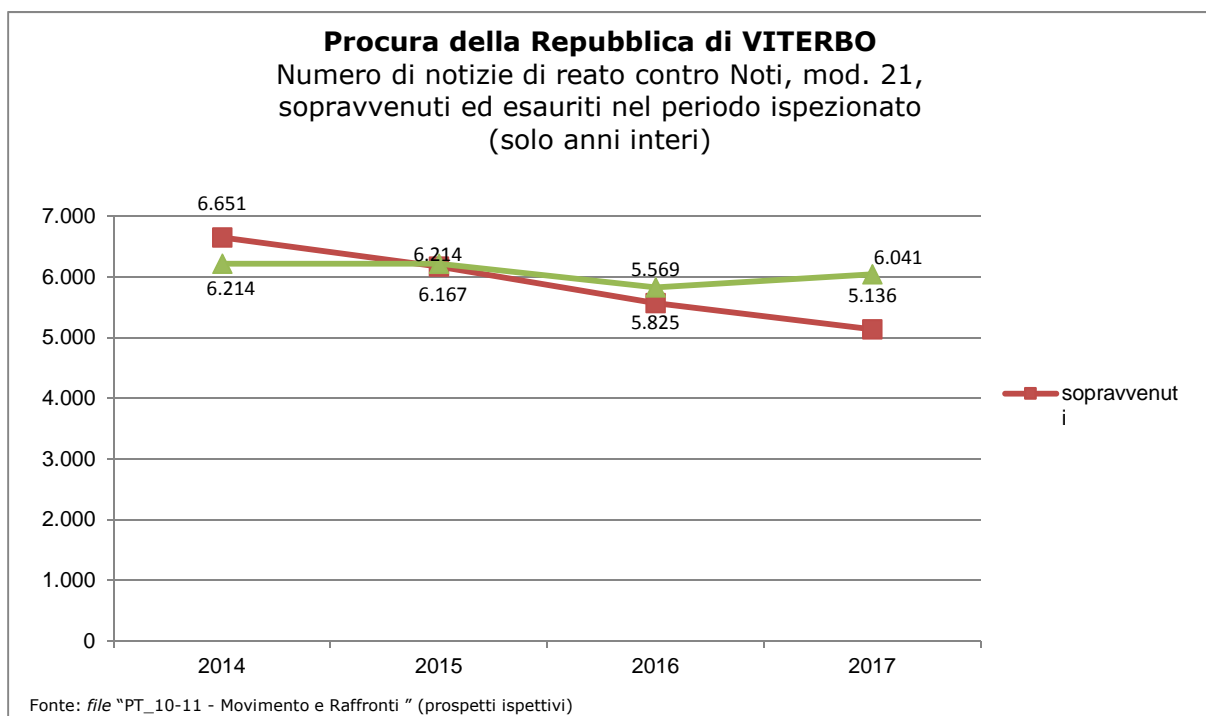
Nel *grafico 2* è, invece, rappresentata la variazione delle pendenze per ciascuno dei registri generali oggetto di rilevazione ispettiva. Una variazione positiva indica un aumento dei procedimenti pendenti per quel registro, nel periodo oggetto di ispezione, mentre una variazione negativa indica una diminuzione.

**Procura della Repubblica di Viterbo  
- variazione delle pendenze -  
(grafico 2)**

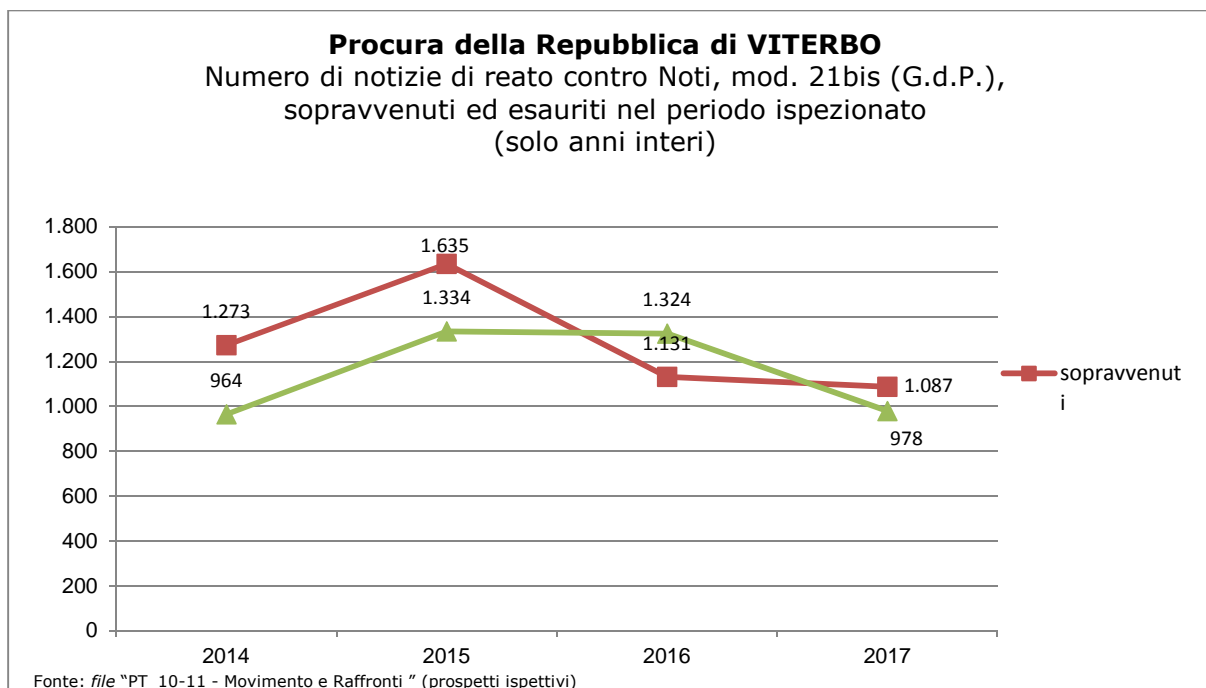


Nei grafici che seguono (da 3 a 7), invece, sono rappresentati i flussi degli affari così come sono estratti da registri informatizzati, solo negli anni interi del periodo ispezionato.

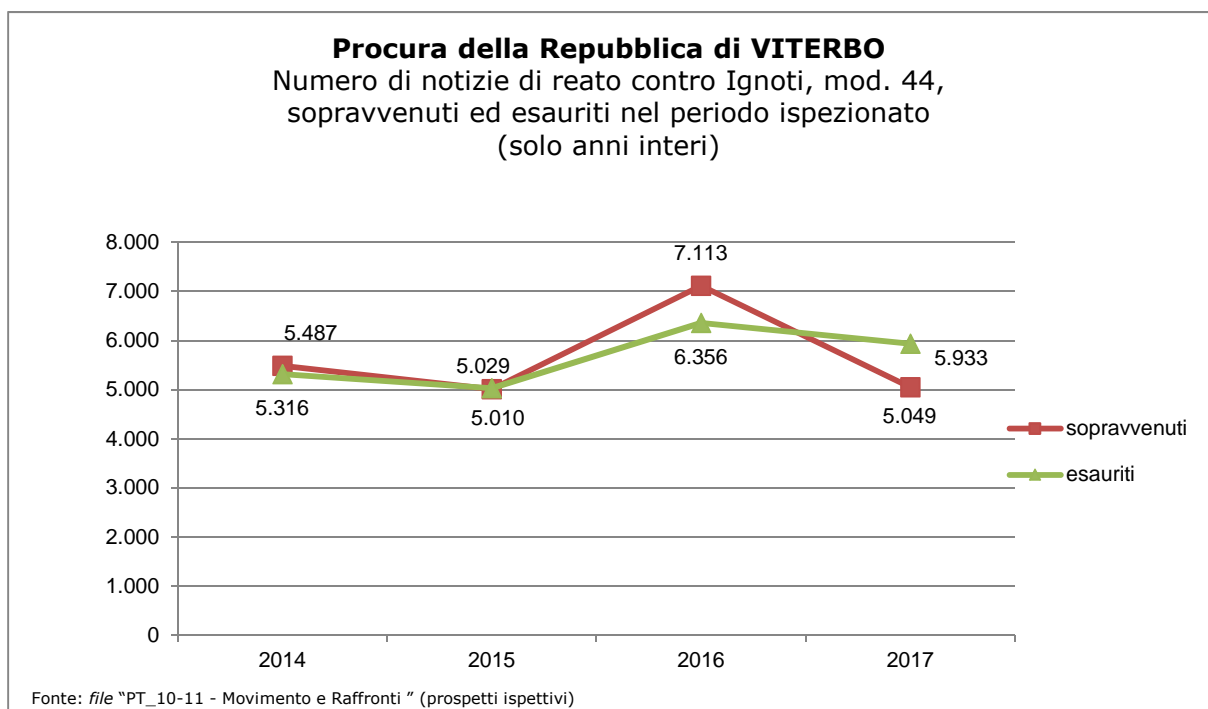
**Procura della Repubblica di Viterbo  
- numero di notizie di reato contro Noti, mod. 21,  
sopravvenuti ed esauriti nel periodo ispezionato -  
(grafico 3)**



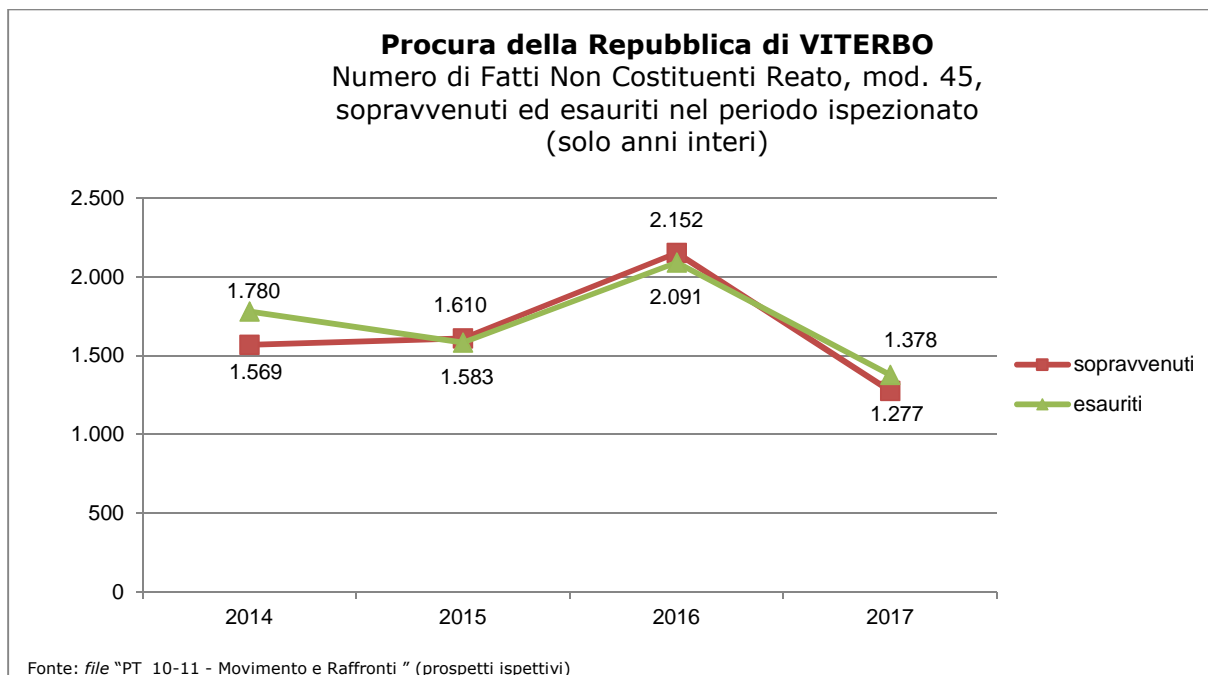
**Procura della Repubblica di Viterbo -  
- numero di notizie di reato contro Noti, mod. 21bis (G.d.P.), -  
sopravvenuti ed esauriti nel periodo ispezionato - -  
(grafico 4)**



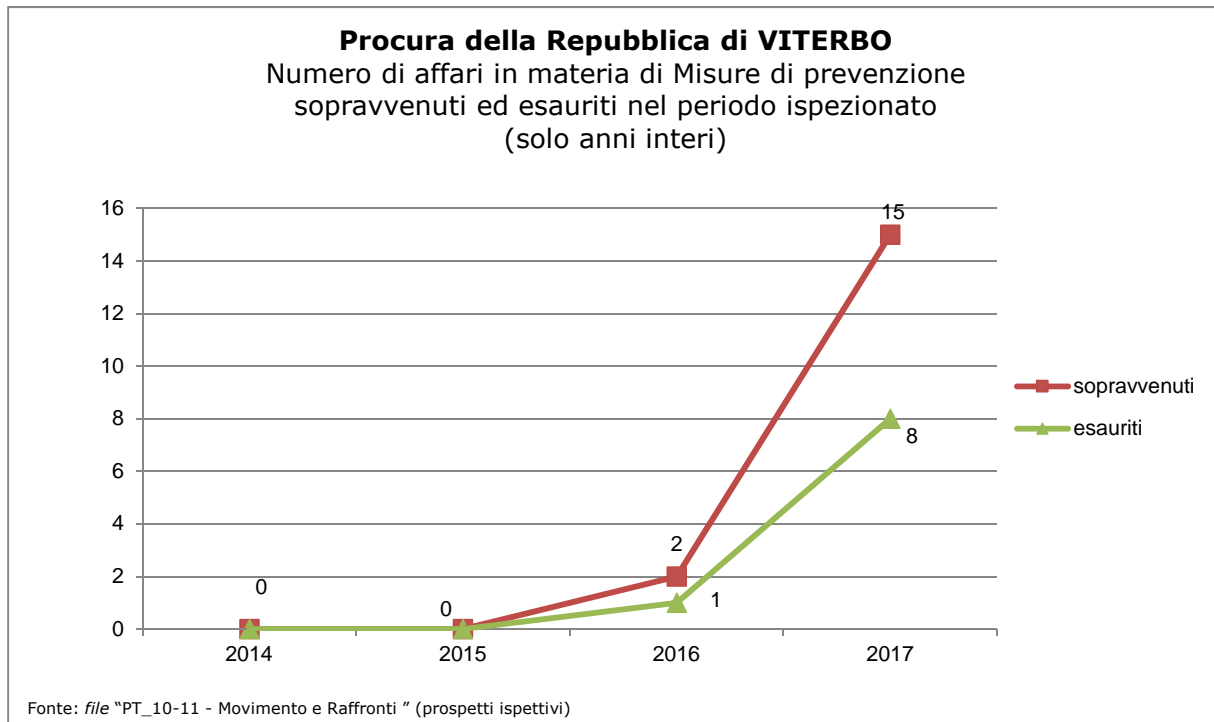
**Procura della Repubblica di Viterbo -  
- numero notizie di reato contro Ignoti, mod. 44, -  
sopravvenuti ed esauriti nel periodo ispezionato - -  
(grafico 5)**



**Procura della Repubblica di Viterbo -  
- numero di fatti non costituenti reato, mod. 45, -  
sopravvenuti ed esauriti nel periodo ispezionato - -  
(grafico 6)**



**Procura della Repubblica di Viterbo -  
- numero di affari in materia di misure di prevenzione -  
sopravvenuti ed esauriti nel periodo ispezionato - -  
(grafico 7)**



**3.3.- Indicatori di sintesi (calcolati su anni interi): indice di ricambio dei procedimenti penali, dello smaltimento dei procedimenti e della variazione percentuale delle pendenze; giacenza media e capacità di esaurimento dei procedimenti**

**Procura della Repubblica di Viterbo**  
**- indicatori di sintesi -**  
*(tab. 3.3.1.)*

<b>Indice di RICAMBIO <sup>6</sup></b>	<b>Indice di SMALTIMENTO <sup>7</sup></b>	<b>Indice di VARIAZIONE % PENDENZE <sup>8</sup></b>	<b>REGISTRO GENERALE/ SEZIONE</b>	<b>giacenza media presso l'ufficio (espressa in mesi)<sup>9</sup></b>	<b>capacità di esaurimento [nel caso di sopravvenienze pari a zero] (in mesi)<sup>10</sup></b>
103,3%	59,7%	-18,0%	modello 21 Noti	7,9	6,9
89,7%	59,6%	81,2%	modello 21bis Noti G.d.P.	9,1	12,3
99,9%	84,3%	2,4%	modello 44 Ignoti	2,3	2,3
103,4%	72,2%	-31,4%	modello 45 F.N.C.R.	4,4	3,4
52,9%	24,3%	140,0%	misure di prevenzione <sup>11</sup>	31,8	64,0
<b>100,8%</b>	<b>68,9%</b>	<b>-6,5%</b>	<b>TOTALE</b>	<b>5,4</b>	<b>5,2</b>

<sup>6</sup> L'indice di ricambio si ottiene rapportando il totale degli esauriti al totale delle sopravvenienze nel periodo (in termini percentuali è il numero dei procedimenti esauriti per ogni 100 sopravvenuti).

<sup>7</sup> L'indice di smaltimento, calcolato solo su anni interi, si ottiene rapportando il valore medio dei procedimenti esauriti, negli anni interi considerati, alla somma di pendenze iniziali (=arretrato) e valore medio delle sopravvenienze negli anni interi considerati.

<sup>8</sup> La variazione percentuale delle pendenze si ottiene rapportando la differenza tra i procedimenti pendenti finali ed iniziali ed i procedimenti iniziali, moltiplicato per 100.

<sup>9</sup> Giacenza media presso l'ufficio: è calcolata con la formula di magazzino della giacenza media (in mesi):  $[(P_i+P_f)/(S+E)]*365/30$ . Indica mediamente quanti mesi i procedimenti rimangono in carico all'ufficio.

<sup>10</sup> Capacità di esaurimento, nell'ipotesi di sopravvenienze pari a ZERO: indica il tempo in mesi che l'ufficio impiegherebbe ad esaurire tutto l'arretrato accumulato, nel caso non ci fossero nuove iscrizioni. E' pari a:  $(\text{pendenze finali del periodo})/(\text{media mensile esauriti})$ .

<sup>11</sup> Comprendono sia le misure di prevenzione personali, patrimoniali e miste sia le attività di modifica, revoca o aggravamento.

**Procura della Repubblica di Viterbo**  
**- indicatori di sintesi (per anno) -**  
*(tab. 3.3.2.)*

Indice di RICAMBIO	ANNI			
	2014	2015	2016	2017
modello 21 (noti)	93,4%	100,8%	104,6%	117,6%
modello 21bis (noti GdP)	75,7%	81,6%	117,1%	90,0%
modello 44 (ignoti)	96,9%	100,4%	89,4%	117,5%
modello 45 (FNCR)	113,4%	98,3%	97,2%	107,9%
misure di prevenzione	NC	NC	50,0%	53,3%
<b>TOTALE</b>	<b>95,3%</b>	<b>98,2%</b>	<b>97,7%</b>	<b>114,1%</b>

Indice di SMALTIMENTO	ANNI			
	2014	2015	2016	2017
modello 21 (noti)	56,8%	57,1%	56,8%	63,2%
modello 21bis (noti GdP)	50,2%	51,5%	55,4%	45,4%
modello 44 (ignoti)	81,4%	80,7%	76,5%	84,7%
modello 45 (FNCR)	78,0%	75,0%	78,0%	73,8%
misure di prevenzione	0,0%	0,0%	14,3%	40,0%
<b>TOTALE</b>	<b>65,8%</b>	<b>64,9%</b>	<b>66,0%</b>	<b>69,6%</b>

Indice di VARIAZIONE % PENDENZE	ANNI			
	2014	2015	2016	2017
modello 21 (noti)	10,2%	-1,0%	-5,5%	-20,5%
modello 21bis (noti GdP)	47,7%	31,5%	-15,3%	10,2%
modello 44 (ignoti)	16,3%	-1,6%	63,1%	-45,2%
modello 45 (FNCR)	-29,6%	5,4%	11,5%	-17,1%
misure di prevenzione	0,0%	0,0%	20,0%	140,0%
<b>TOTALE</b>	<b>10,5%</b>	<b>3,5%</b>	<b>4,8%</b>	<b>-22,1%</b>

giacenza media presso l'ufficio (in mesi)	ANNI			
	2014	2015	2016	2017
modello 21 (noti)	8,5	9,2	9,7	8,6

segue (tab. 3.3.2.)

giacenza media presso l'ufficio (in mesi)	ANNI				
	2014	2015	2016	2017	
modello 21bis (noti GdP)	8,7	9,1	11,5	13,2	
modello 44 (ignoti)	2,6	2,9	2,8	3,4	
modello 45 (FNCR)	4,4	3,9	3,2	4,9	
misure di prevenzione	NC	NC	44,6	9,0	
<b>TOTALE</b>	<b>5,9</b>	<b>6,4</b>	<b>6,1</b>	<b>6,5</b>	



## 4. PRODUTTIVITA'

### 4.1. Attività dei sostituti procuratori

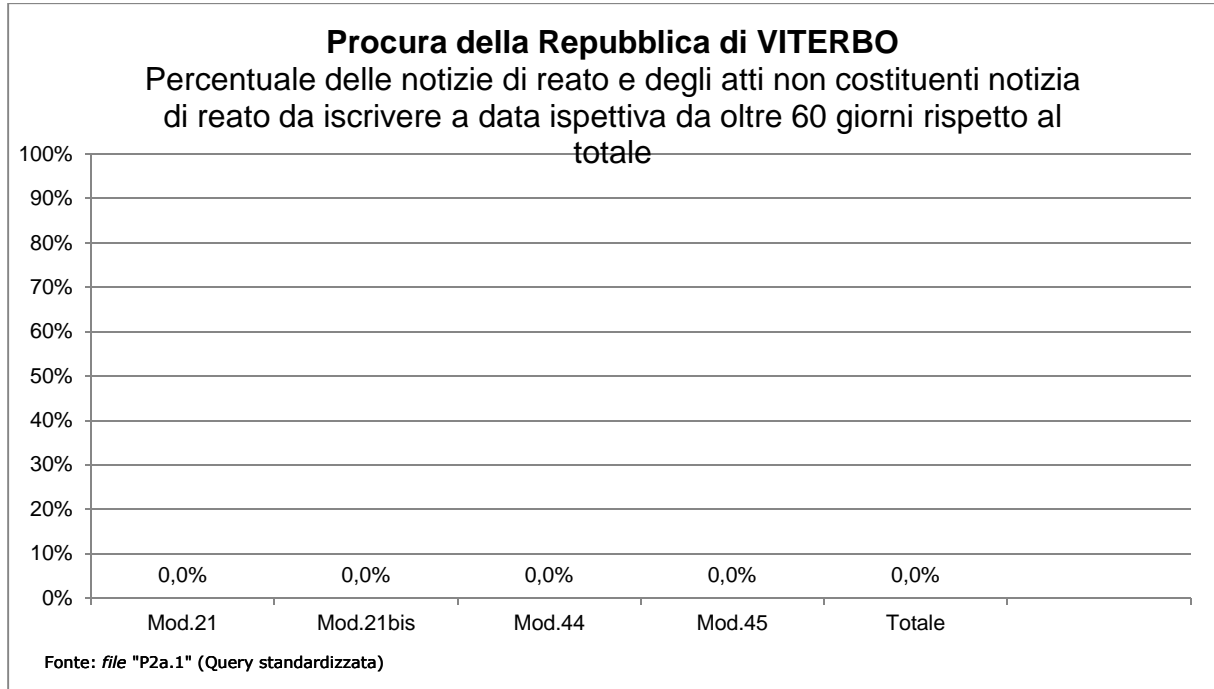
**Procura della Repubblica di Viterbo**  
**- attività svolta dai magistrati (scheda PT\_07) -**  
*(tab. 4.1.)*

Periodo di ISPEZIONE ORDINARIA: dal	01/04/2013			31/03/2018			60,0	
ANNI	2013	2014	2015	2016	2017	2018	TOTALE	MEDIA ANNUA
<b>1. ATTIVITA' DI DEFINIZIONE NEL MERITO</b>								
1.a. Richieste di rinvio a giudizio (ex art. 416 c.p.p.)	206	358	342	240	287	79	1.512	302,4
1.b. Citazione diretta a giudizio (ex art. 550 c.p.p.)	1.156	1.405	1.447	1.037	1.371	286	6.702	1.340,4
1.c. Autorizzazione di citazione a giudizio (ex art. 15 d.lgs274/2000)	325	246	404	203	89	12	1.279	255,8
1.d. Giudizio direttissimo (ex art. 449, 566, 558 c.p.p.)	142	163	129	100	104	27	665	133,0
1.e. Richiesta di giudizio immediato (ex art. 453 c.p.p.)	97	85	69	90	61	55	457	91,4
1.f. Richiesta di decreto penale (ex artt.459, 565 abrogato, 557 c.p.p.)	814	797	368	407	459	67	2.912	582,4
1.g. Richiesta di applicazione pena nel corso delle indagini preliminari (ex art. 444 c.p.p.)	42	49	42	37	28	7	205	41,0
<b>Totale esercizio azione penale (A)</b>	<b>2.782</b>	<b>3.103</b>	<b>2.801</b>	<b>2.114</b>	<b>2.399</b>	<b>533</b>	<b>13.732</b>	<b>2.746,4</b>
1.h. Richiesta di archiviazione per infondatezza della notizia di reato (ex art. 408 c.p.p.- registro "Noti" ed "Ignoti")	1.986	2.306	2.594	2.459	2.591	667	12.603	2.520,6
1.i. Richiesta di archiviazione per essere ignoti gli autori del reato (ex art. 415 cpp - registro "Noti" ed "Ignoti")	2.594	2.811	2.696	3.793	3.505	759	16.158	3.231,6
1.j. Richiesta di archiviazione per altri motivi (ex art. 411 c.p.p., ex art. 17 d.lgs 274/2000, ecc.)	1.903	2.392	3.079	2.530	1.522	211	11.637	2.327,4
<b>Totale Archiviazioni (B)</b>	<b>6.483</b>	<b>7.509</b>	<b>8.369</b>	<b>8.782</b>	<b>7.618</b>	<b>1.637</b>	<b>40.398</b>	<b>8.079,6</b>
<b>TOTALE (A+B)</b>	<b>9.265</b>	<b>10.612</b>	<b>11.170</b>	<b>10.896</b>	<b>10.017</b>	<b>2.170</b>	<b>54.130</b>	<b>10.826,0</b>
2.a. Richieste di convalida arresto / fermo	146	155	150	110	116	40	717	143,4
2.b. Richieste di misure cautelari personali	166	133	132	92	106	18	647	129,4
2.c. Richieste di misure cautelari reali	63	72	74	38	31	7	285	57,0
2.d. Richieste o provvedimenti urgenti di intercettazioni di conversazioni o comunicazioni (art. 267 c.p.p.)	3	6	3	2	6	2	22	4,4
2.e. Impugnazioni	7	6	7	5	1	1	27	5,4
3.a. per pene detentive ai sensi art. 656 c.p.p.	11	19	15	15	12	3	75	15,0

3.b. per misure di sicurezza ai sensi art. 658 c.p.p.	29	40	30	27	30	9	<b>165</b>	<b>33,0</b>
3.c. per pene pecuniarie ai sensi art. 660 c.p.p.	1	2	1	-	-	-	<b>4</b>	<b>0,8</b>
3.d. per pene accessorie ai sensi art. 662 c.p.p.	9	14	25	23	7	3	<b>81</b>	<b>16,2</b>
3.e. per pene sostitutive ai sensi art. 661 c.p.p.	-	1	1	-	-	1	<b>3</b>	<b>0,6</b>
3.f. in esecuzione di provvedimenti del giudice di sorveglianza	113	161	150	224	189	40	<b>877</b>	<b>175,4</b>
3.g. unificazione di pene concorrenti (art. 663 c.p.p.) e computo pene espiate senza titolo (art. 657, c.2, c.p.p.)	16	24	46	42	15	13	<b>156</b>	<b>31,2</b>
3.h. Impugnazioni	-	-	-	-	-	-	<b>-</b>	<b>-</b>
<b>TOTALE</b>	<b>179</b>	<b>261</b>	<b>268</b>	<b>331</b>	<b>253</b>	<b>69</b>	<b>1.361</b>	<b>272,2</b>
4.a. Richieste	-	-	-	1	4	-	<b>5</b>	<b>1,0</b>
4.b. Pareri	-	-	-	-	-	-	<b>-</b>	<b>-</b>
4.c. Impugnazioni	-	-	-	-	-	-	<b>-</b>	<b>-</b>
a. Cause civili promosse	13	25	16	21	33	16	<b>124</b>	<b>24,8</b>
b. Impugnazioni	-	-	-	-	-	-	<b>-</b>	<b>-</b>
N.° Giornate di udienza settore penale	285	352	319	248	295	92	<b>1.591</b>	<b>318,2</b>
N.° Giornate di udienza settore civile	10	22	3	28	34	14	<b>111</b>	<b>22,2</b>

#### 4.2. Ritardi nell'iscrizione, definizione e trasmissione dei procedimenti

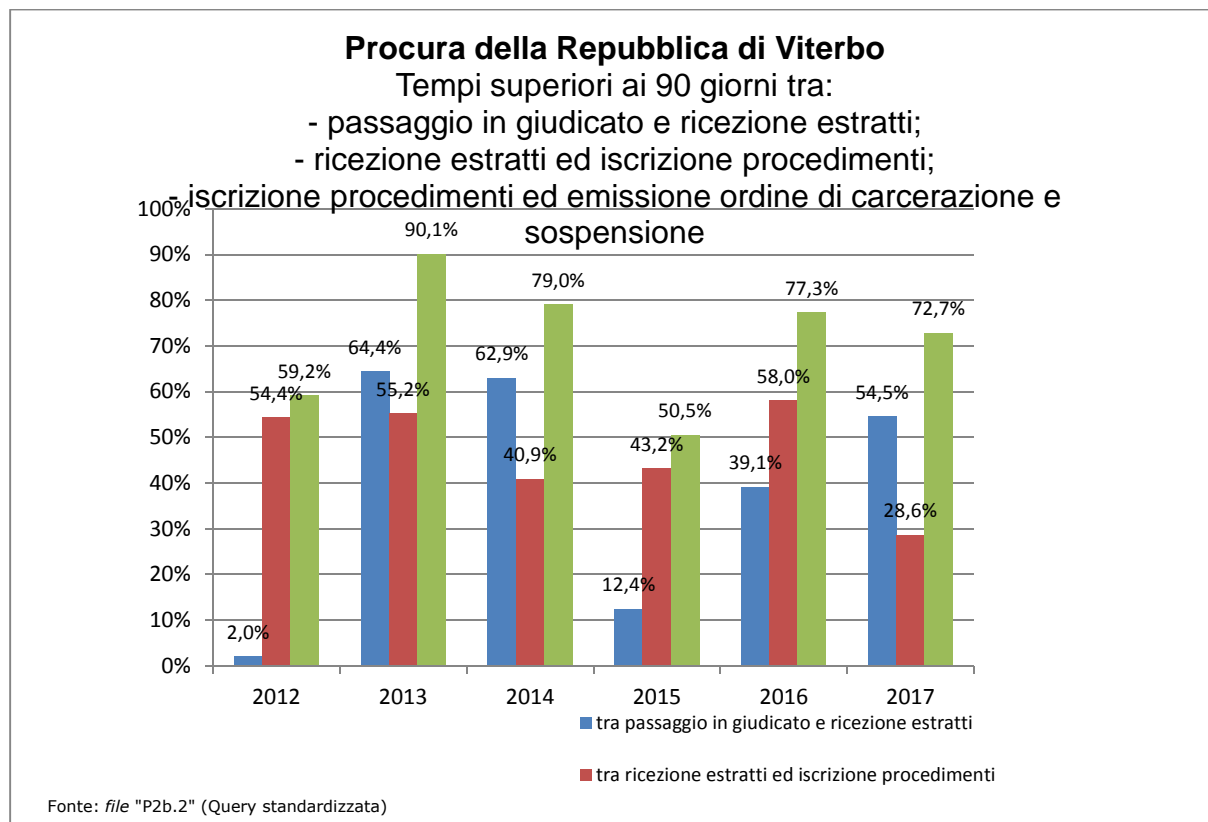
**Procura della Repubblica di Viterbo -  
- percentuale delle notizie di reato e degli atti non costituenti notizia di reato -  
da iscrivere a data ispettiva da oltre 60 giorni, rispetto al totale - -  
(grafico 8)**



**Procura della Repubblica di Viterbo -  
- riepilogo dei ritardi nella iscrizione, definizione -  
e trasmissione dei procedimenti - -  
(tab. 4.2.)**

<b>PROCURA DELLA REPUBBLICA di VITERBO</b>					
<b>SERVIZI PENALI - Query da P2a.1 a P2a.12</b>					
	<b>TOTALE</b>	<b>Mod.21</b>	<b>Mod.21bis</b>	<b>Mod.44</b>	<b>Mod.45</b>
<b>P2a.1 - Numero totale delle notizie di reato e degli atti non costituenti notizia di reato da iscrivere a data ispettiva da oltre 60 giorni, con indicazione della data più remota</b>	0	0	0	0	0
<b>P2a.2 - Numero totale dei procedimenti per i quali è stato emesso l'avviso di cui all'art.415bis c.p.p. giacenti da oltre 90 giorni</b>	23	23	0	0	0
<b>P2a.3 - Elenco dei procedimenti restituiti dal G.I.P. per la formulazione dell'imputazione a seguito di non accoglimento della richiesta e ritrasmessi allo stesso giudice dopo oltre 90 giorni</b>	2	2	0	0	0
<b>P2a.4 - Elenco dei procedimenti rimasti pendenti nella fase delle indagini preliminari per oltre tre anni durante il periodo ispettivo</b>	88	82	2	4	0
<b>P2a.5 - Elenco dei procedimenti pendenti nella fase delle indagini preliminari per oltre tre anni</b>	16	16	0	0	0
<b>P2a.6 - Elenco dei procedimenti definiti dal Pubblico Ministero con <u>richiesta di archiviazione</u> depositata da oltre 60 giorni e non ancora trasmessi al giudice</b>	462	230	0	232	0
<b>P.2a7 - Elenco dei procedimenti definiti dal Pubblico Ministero con <u>richiesta di rinvio a giudizio</u> da oltre 60 giorni e non ancora trasmessi al giudice</b>	0	0	0	0	0
<b>P2a.8 - Elenco dei procedimenti definiti dal Pubblico Ministero con <u>citazione a giudizio</u> da oltre 60 giorni e non ancora trasmessi al giudice</b>	1172	1172	0	0	0
<b>P2a.9 - Elenco dei procedimenti definiti dal Pubblico Ministero con <u>richiesta di decreto penale</u> da oltre 60 giorni e non ancora trasmessi al giudice</b>	0	0	0	0	0
<b>P2a.10 - Elenco delle notizie di reato iscritte oltre 60 giorni con indicazione del ritardo</b>	9640	1797	579	7.264	0
<b>P2a.11 - Elenco dei procedimenti iscritti nei confronti di noti "da identificare" da oltre 90 giorni</b>	0	0	0	0	0
<b>P2a.12 - Elenco dei procedimenti restituiti dal G.I.P. per il compimento di ulteriori indagini a seguito di non accoglimento della richiesta di archiviazione e non ritrasmessi allo stesso giudice malgrado il decorso di oltre 180 giorni</b>	0	0	0	0	0

**Procura della Repubblica di Viterbo -  
- percentuale di affari con tempi superiori a 90 giorni - -  
(grafico 9)**



**Nota:** i dati estratti dal registro informatico SIEP sono da considerarsi approssimativi per difetto, perché conteggiano i tempi di emissione dei provvedimenti (O.E., O.S., cumuli) limitatamente alle procedure iscritte nell'anno di riferimento, escludendo, quindi, tutti gli altri provvedimenti emessi, nel periodo ispettivo, in relazione ad esecuzioni iscritte negli anni precedenti (c.d. "pendenze anni precedenti"). Il sistema SIEP, in sintesi, non conteggia i tempi delle procedure da esitare in "arretrato".

## 5. - SPESE DI GIUSTIZIA – ISCRIZIONI NEL REGISTRO DELLE SPESE ANTICIPATE

**Procura della Repubblica di Viterbo -  
- prospetto riepilogativo delle iscrizioni nel registro delle spese anticipate - -  
(tab. 5.)**

Iscrizioni nel registro delle spese anticipate		Totale	Media annua
<b>TOTALE SPESE</b>		€ 1.416.710	€ 283.316
SPESE	di cui 1.1 viaggio (col. 14)	€ 43.296	€ 8.658
	di cui 1.2 sostenute per lo svolgimento dell'incarico (col 15)	€ 82.895	€ 16.578
	di cui 1.3 straordinarie nel processo penale per intercettazioni (col 16)	€ 1.262.276	€ 252.432
	di cui 1.7 custodia (col 20)	€ 60	€ 12
	di cui "Altre spese" (coll. 17, 18, 19, 21 e 22)	€ 28.183	€ 5.636
<b>TOTALE INDENNITA'</b>		€ 383.497	€ 76.692
INDENNITA'	di cui 1.11 custodia (col. 24)	€ 39.814	€ 7.962
	di cui 1.12 spettanti a magistrati onorari (col 25)	€ 338.198	€ 67.633
	di cui 1.13 spettanti a giudici popolari (col. 26)	€ -	€ -
	di cui "Altre indennità" (coll. 23 e 24)	€ 5.485	€ 1.097
<b>TOTALE ONORARI</b>		€ 911.328	€ 182.249
ONORARI	di cui 1.15 agli ausiliari (col. 28)	€ 904.210	€ 180.825
	di cui 1.18 ai difensori (col. 31)	€ -	€ -
	di cui "Altri onorari" (coll 26 e 30)	€ 7.118	€ 1.423
(*) Le colonne si riferiscono al modello di rilevazione 1/A/SG		€ 526.308	€ 105.252
<b>TOTALE</b>		€ 3.237.843	€ 647.510

Spese iscritte nel registro delle spese anticipate	Totale	MEDIA	Perc
<b>TOTALE SPESE</b>	€ 1.416.710	€ 283.316	43,8%
<b>TOTALE INDENNITA'</b>	€ 383.497	€ 76.692	11,8%
<b>TOTALE ONORARI</b>	€ 911.328	€ 182.249	28,1%
<b>ALTRO</b>	€ 526.308	€ 105.252	16,3%
	€ 3.237.843	€ 647.510	100%

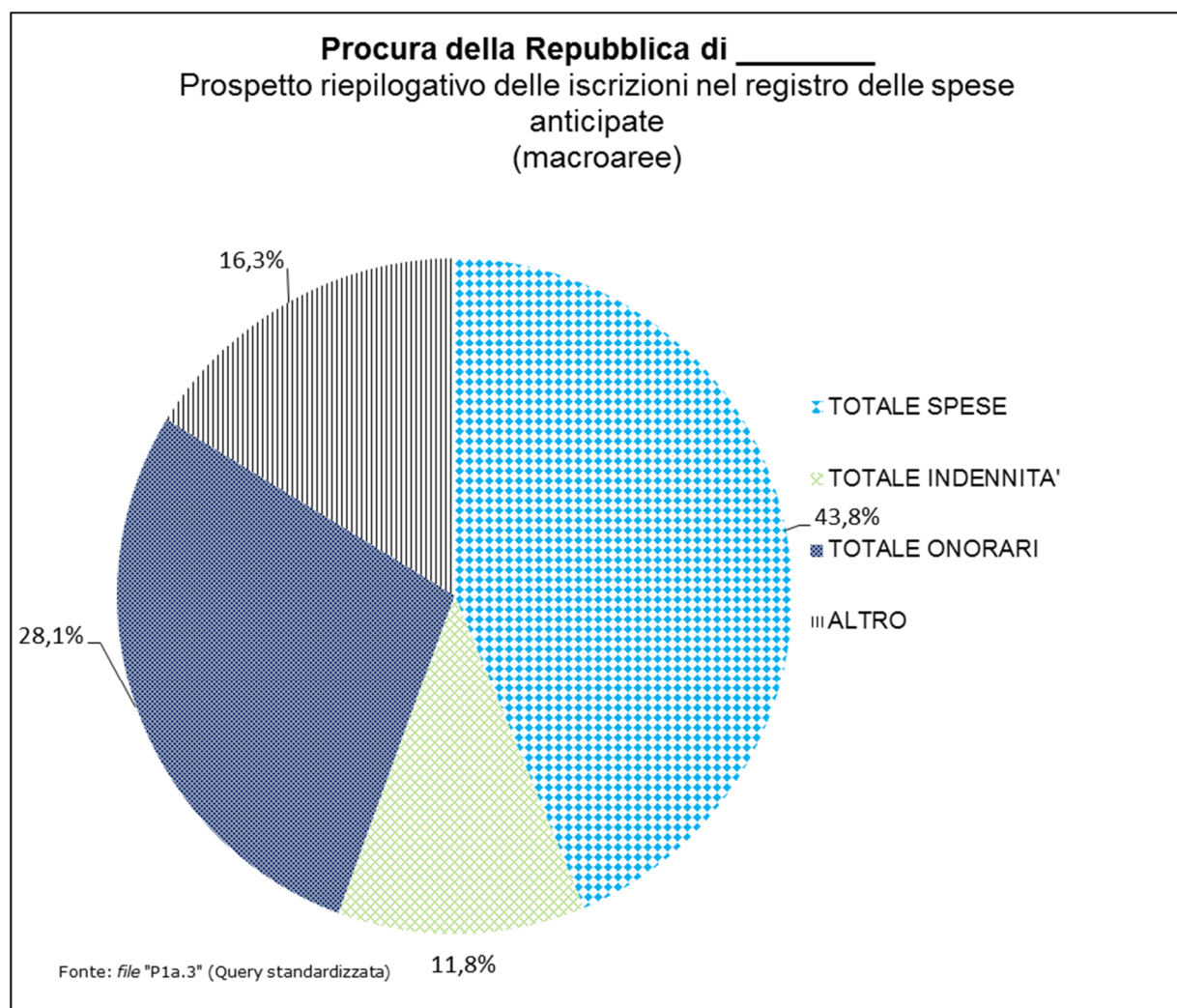
**NOTA:** la tabella prende in considerazione le principali voci di spese che risultano per la procura ispezionata.

La voce "Altre spese" contiene le "altre spese straordinarie nel processo penale (col. 17)", le "postali e telegrafiche (col. 18)", "demolizione opere abusive (col.19)", "Stampa (col.21)" e le "Altre spese (col. 22)".

La voce "Altre indennità" contiene le "Indennità di trasferta (col.23)" e le "Altre indennità (col.27)".

La voce "Altri onorari" contiene gli "Onorari ai consulenti tecnici di parte (col.29)" e gli "Onorari agli investigatori privati (col.30)".

**Procura della Repubblica di Viterbo**  
**- prospetto riepilogativo delle iscrizioni nel registro delle spese anticipate**  
**(macroaree) -**  
*(grafico 10)*



## 6. ENTRATE DELL'UFFICIO NEL PERIODO ISPETTIVO

### Procura della Repubblica di Viterbo - entrate dell'ufficio - (tab. 6.)

<b>TIPOLOGIA</b>	<b>2013</b>	<b>2014</b>	<b>2015</b>	<b>2016</b>	<b>2017</b>	<b>2018</b>	<b>TOTALE</b>	<b>media annua</b>
diritti di copia	58.840	107.753	101.584	101.363	100.549	27.082	497.171	99.425,12
imposta di bollo e diritti per la redazione degli atti amministrativi	-	-	--	-	1.013	-	1.013	202,58
vendita di corpi di reato	-	-	-	-	2.318	-	2.318	463,56
eventuali somme devolute al FUG	58.840	107.753	101.584	101.363	103.880	27.082	500.502	100.091,26
<b>TOTALE</b>	58.840	107.753	101.584	101.363	100.549	27.082	497.171	99.425,12