



MINISTERO DELLA GIUSTIZIA
ISPETTORATO GENERALE

QUADRO SINTETICO
DELL'UFFICIO ISPEZIONATO

Tribunale ordinario di

Lanusei

INDICE

1.	ORGANICI ED ASSENZE MAGISTRATI E PERSONALE AMMINISTRATIVO... 3
1.1.	Magistrati.....3
1.2.	Personale amministrativo.....5
2.	SOPRAVVENUTI ED ESAURITI MEDI NEL PERIODO ISPEZIONATO 8
3.	ANALISI DELLE PENDENZE E SINTESI DEI FLUSSI 8
3.1.	Scarto percentuale fra le pendenze trattate da registro “informatizzato” e da ricognizione materiale (dato “reale”)8
3.2.	Sintesi dei flussi 10
3.2.1.	Servizi civili..... 10
3.2.2.	Servizi penali 15
3.3.	Indicatori di sintesi (calcolati su anni interi): indice di ricambio dei procedimenti civili e penali, dello smaltimento dei procedimenti e della variazione percentuale delle pendenze; giacenza media e capacità di esaurimento dei procedimenti..... 21
4.	PRODUTTIVITA' 28
4.1.	Numero medio di sentenze pubblicate/depositate nel periodo ispezionato distinte per settore 28
4.2.	Attività svolta dai magistrati togati (sintesi della scheda TO_07) 29
4.3.	Percentuale dei procedimenti definiti, pendenti da data remota, sul totale dei definiti e percentuale dei pendenti da data remota sul totale dei pendenti..... 30
5.	SPESE SOSTENUTE DALL’UFFICIO NEL PERIODO ISPETTIVO 36
5.1.	Spese di giustizia – Iscrizioni nel registro delle spese anticipate 36
5.2.	Spese per la gestione ordinaria e il funzionamento dell’ufficio..... 38
6.	ENTRATE DELL’UFFICIO NEL PERIODO ISPETTIVO 40
7.	BENI CONFISCATI E SEQUESTRATI NEL PERIODO ISPETTIVO 41

Il Tribunale di Lanusei appartiene all'area geografica Sud (Nord-Est; Nord-Ovest; Centro; Sud; Isole), copre un bacino di utenza di 59.865 abitanti e ha in dotazione una pianta organica complessiva di n. 6 magistrati.

Nella classificazione DGSTAT, sulla base del parametro ISTAT "numero di abitanti" è un tribunale piccolo (piccolo; medio-piccolo; medio-grande; molto grande), mentre nella classificazione CSM, in base al parametro numero di magistrati, esso è individuato come Uffici piccoli (Uffici piccoli; Uffici medio-piccoli; Uffici medio-grandi; Uffici grandi; Uffici metropolitani).

(si veda foglio "classificazione_trib" nel file 1. Piante organiche)

1. ORGANICI ED ASSENZE MAGISTRATI E PERSONALE AMMINISTRATIVO

Nelle tabelle che seguono l'indicatore "**% scopertura**" misura il numero dei posti in pianta organica vacanti ed è calcolato solo rispetto a coloro (magistrati o personale amministrativo) che occupano posti in pianta organica. Si riporta il dato corrente, rilevato durante l'attuale ispezione, e quello rilevato durante la precedente ispezione.

1.1. Magistrati

Tribunale di Lanusei – copertura organico magistrati togati
(tab. 1.1.)

	unità di personale previste in pianta organica	unità di personale della pianta organica in servizio	unità di personale in servizio effettivo	% scopertura
attuale ispezione	6	6	6	0,0%
precedente ispezione	6	5	5	16,7%

Fonte: file "TO_01-02 - Situazione personale" (prospetti ispettivi)

Tribunale di Lanusei – copertura organico magistrati onorari (GOT)

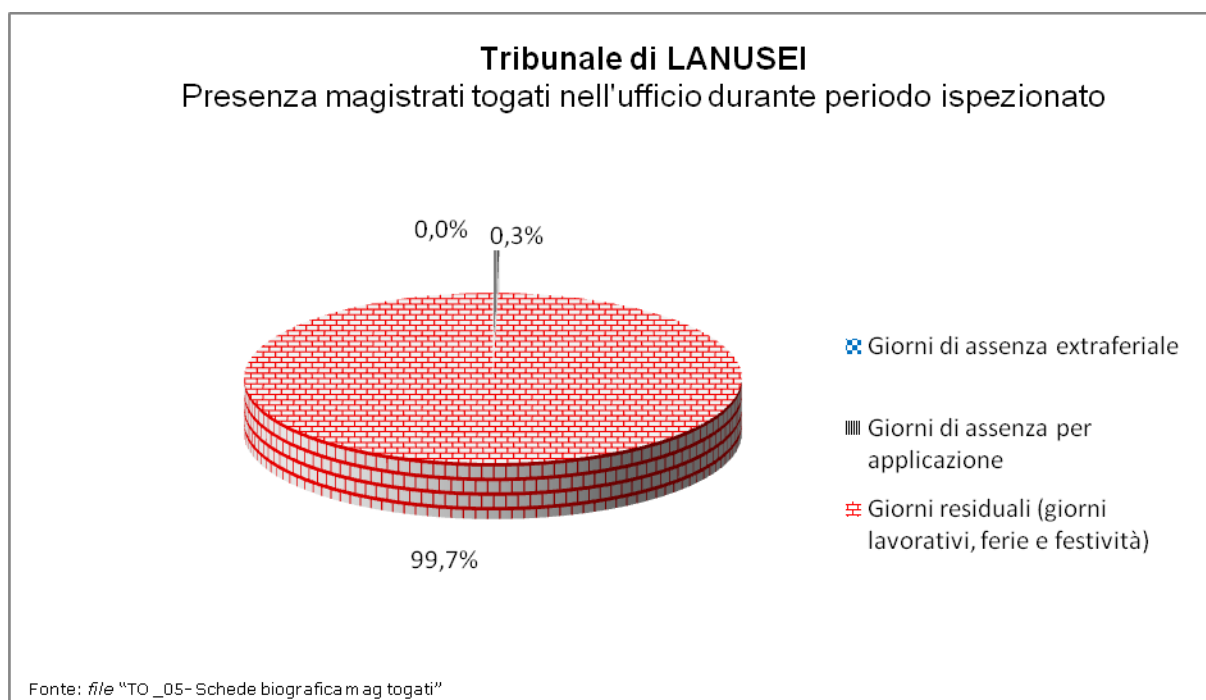
(tab. 1.2.)

	magistrati onorari previsti in pianta organica	magistrati onorari della pianta organica in servizio	magistrati onorari in servizio effettivo	% scopertura
attuale ispezione	3	3	3	0,0%
precedente ispezione	3	2	2	33,3%

Fonte: file "TO_01-02 - Situazione personale" (prospetti ispettivi)

Tribunale di Lanusei – presenza magistrati togati in ufficio

(grafico 1)



Turn over magistrati

(magistrati togati alternatisi nella sede nel periodo ispettivo)

(tab. 1.3)

numero complessivo in organico	numero presenze alla data ispettiva	numero presenze complessive nel periodo
6	6	10

Fonte: file "TO_01-02- Situazione personale" e "TO_03- Elenco magistrati togati alternatisi in servizio" (prospetti ispettivi)

(si veda foglio "COPERTURA PIANTA ORG. MAG.TOGATI" nel file 1. Piante organiche)

1.2. Personale amministrativo

Le tabelle che seguono riguardano il personale amministrativo in servizio presso l'ufficio ispezionato.

Nel personale in servizio non sono compresi stagisti, tirocinanti o lavoratori impiegati mediante altre convenzioni locali.

E' invece fornito il dettaglio sulla percentuale di copertura del personale delle figure apicali, cioè tutto il personale appartenente all'area terza, e dei dirigenti.

Tribunale di Lanusei – copertura organico personale amministrativo

(tab. 1.4.)

	personale previsto in pianta organica	personale della pianta organica in servizio	personale in servizio effettivo	% copertura	di cui figure apicali			
					in pianta	in servizio	in servizio effettivo	% copertura figure apicali
attuale ispezione	26	19	22	26,9%	6	4	5	33,3%
precedente ispezione	26	23	25	11,5%	6	6	7	0,0%

Fonte: file "TO_01-02 - Situazione personale" (prospetti ispettivi)

Tribunale di Lanusei – presenza in ufficio personale amministrativo

(tab. 1.5.)

	personale amministrativo in servizio effettivo	%
a tempo pieno	19	86,4%
part-time	3	13,6%
totale unità di personale effettivo	22	100,0%

Fonte: file "TO_01-02 - Situazione personale" (prospetti ispettivi)

Per **assenze extra-feriali** si intendono assenze per:

- legge n. 104/92
- permessi retribuiti
- sciopero
- congedo parentale.

Nel periodo, nel Tribunale di **LANUSEI** le assenze extra-feriali sono state, complessivamente, n. **3.174** giorni, con una perdita annua media di n. **22%** giorni lavorativi. Rapportando tale valore al parametro di calcolo "giornate uomo/anno" pari a n. 252 giorni, si ottiene che l'ufficio non ha fruito dell'apporto lavorativo annuo di n. **3** unità di personale.

(si veda foglio "COPERTURA PIANTA ORG.PERS.AMMIN" nel file 1. Piante organiche)

In *tab. 1.6* è riportato il numero degli stagisti effettivamente presenti, ogni anno, nell'ufficio giudiziario.

Tribunale di Lanusei – presenze stagisti
(ex artt. 73 D.L. 69/13 e 37, co. 11, D.L. 98/11)
(*tab. 1.6.*)

Anno	numero stagisti alternatisi in ciascun anno nel periodo ispezionato
anno 2013	0
anno 2014	0
anno 2015	0
anno 2016	1
anno 2017	1

di cui presenti al momento dell'ispezione: 1.

2. SOPRAVVENUTI ED ESAURITI MEDI NEL PERIODO ISPEZIONATO

Tribunale di Lanusei – sopravvenuti ed esauriti medi dal 1.4.2012 al 31.3.2017 (tab. 2.1.)

procedimenti	numero medio di magistrati in organico ¹	numero medio di magistrati in servizio nel periodo ²	totale sopravvenuti ³	media annua sopravvenuti	totale esauriti	media annua esauriti
settore civile	6	4,8	8.441	1.688,8	8.131	1.626,8
settore penale			6.823	1.365,1	6.195	1.239,5

3. ANALISI DELLE PENDENZE E SINTESI DEI FLUSSI

3.1. Scarto percentuale fra le pendenze tratte da registro "informatizzato" e da ricognizione materiale (dato "reale")

Le ispezioni presso gli uffici giudiziari hanno anche l'obiettivo di valutare la accuratezza dei registri informatizzati.

L'indicatore utilizzato è **lo scarto percentuale** tra i pendenti finali estratti da registro informatizzato ed i pendenti finali reali tratti dalla ricognizione materiale.

Tale indicatore, ove maggiore di zero, rappresenta la misura di quanto il dato informatizzato sovrastimi il dato reale, a causa della presenza di falsi pendenti. Se invece è minore di zero, è la misura della sottostima del dato informatizzato rispetto a quello reale.

Tribunale di Lanusei – scarto percentuale tra pendenti reali e pendenti estratti da registro informatizzato – settore civile (tab. 3.1.)

¹ Si ottiene come numero medio dei magistrati in pianta organica tra l'attuale e la precedente ispezione. Non considera il numero dei giudici onorari.

² E' calcolato sulle base delle schede biografiche individuali dei magistrati alternatisi in sede (esclusi i magistrati onorari) ed è ottenuto come differenza tra la somma dei giorni dei periodi di servizio di tutti i magistrati e il totale dei giorni di assenza extraferiale e per applicazione.

³ I sopravvenuti e gli esauriti civili includono rispettivamente i procedimenti sopravvenuti ed esauriti nel periodo ispezionato presso la sede centrale e presso le sezioni distaccate accorpate alla data del 14 settembre 2013. I sopravvenuti e gli esauriti penali includono rispettivamente i procedimenti sopravvenuti ed esauriti nel periodo presso la sede centrale e presso le sezioni distaccate accorpate alla data del 14 settembre 2013, inclusi gli incidenti di esecuzione.

RUOLO GENERALE	pendenti finali estratti da registro informatizzato	pendenti finali reali	scarto %
contenzioso civile	1.023	1.019	0,39%
controversie in materia di lavoro, di previdenza e di assistenza obbligatorie	214	214	0,0%
procedimenti speciali (ordinari e lavoro)	45	43	4,7%
non contenzioso e da trattarsi in Camera di consiglio ⁴	40	37	8,1%
procedure concorsuali ⁵	33	33	0,0%
esecuzioni mobiliari	95	91	4,4%
esecuzioni immobiliari	124	124	0,0%

Fonte: *file "TO_12-13 - Movimento e raffronti civile" (prospetti ispettivi)*

Tribunale di Lanusei – scarto percentuale tra pendenti reali e pendenti estratti da registro informatizzato – settore penale
(tab. 3.2.)

RUOLO GENERALE/SEZIONE	pendenti finali estratti da registro informatizzato	pendenti finali reali	scarto %
modello 20 (noti G.I.P./G.U.P.)	1.535	1.518	1,12%
modello 16 (rito monocratico)	888	883	0,57%
modello 16 (rito collegiale)	26	26	0,00%
Tribunale per il Riesame ⁶	-	-	NC
misure di prevenzione ⁷	3	3	0,00%

⁴ Non sono incluse tutele, curatele, eredità giacenti e amministrazioni di sostegno.

⁵ Non sono incluse le istanze di fallimento e le dichiarazioni di stato di insolvenza.

⁶ Sono comprese le misure cautelari personali e reali e gli appelli.

⁷ Sono comprese sia le procedure di applicazione delle misure di prevenzione personali, patrimoniali e miste, sia le procedure per la modifica o revoca.

modello 19 (Corte di Assise)	IPOSTESI NON PREVISTA
---------------------------------	-----------------------

Fonte: *file "TO_14-15 - Movimento e raffronti penale" (prospetti ispettivi)*

3.2. Sintesi dei flussi

Il periodo ispezionato è di 60 mesi circa e può comprendere 4 o 5 anni solari interi. Le *tabelle 3.2.1. e 3.2.2.*, rispettivamente per gli affari civili e penali, riportano i valori assoluti del numero dei procedimenti pendenti all'inizio e alla fine del periodo ispezionato, così come sono estratti dai registri presenti nell'ufficio.

3.2.1. Servizi civili

Fascicoli pendenti nel periodo ispettivo – servizi civili (*tab. 3.2.1.*)

Ruolo Generale/materia	pendenti iniziali	pendenti finali	variazione %
contenzioso civile	1.054	1.023	-2,9%
controversie in materia lavoro, previdenza e assistenza	194	214	10,3%
procedimenti speciali	48	45	-6,3%
non contenzioso e camera consiglio	23	23	23
procedure concorsuali ⁸	33	33	0,0%

segue (*tab. 3.2.1.*)

Ruolo Generale/materia	pendenti iniziali	pendenti finali	variazione %
tutele	280	404	44,3%
curatele	24	22	-8,3%
eredità giacenti	-	1	NC
amministrazioni di sostegno	76	379	398,7%

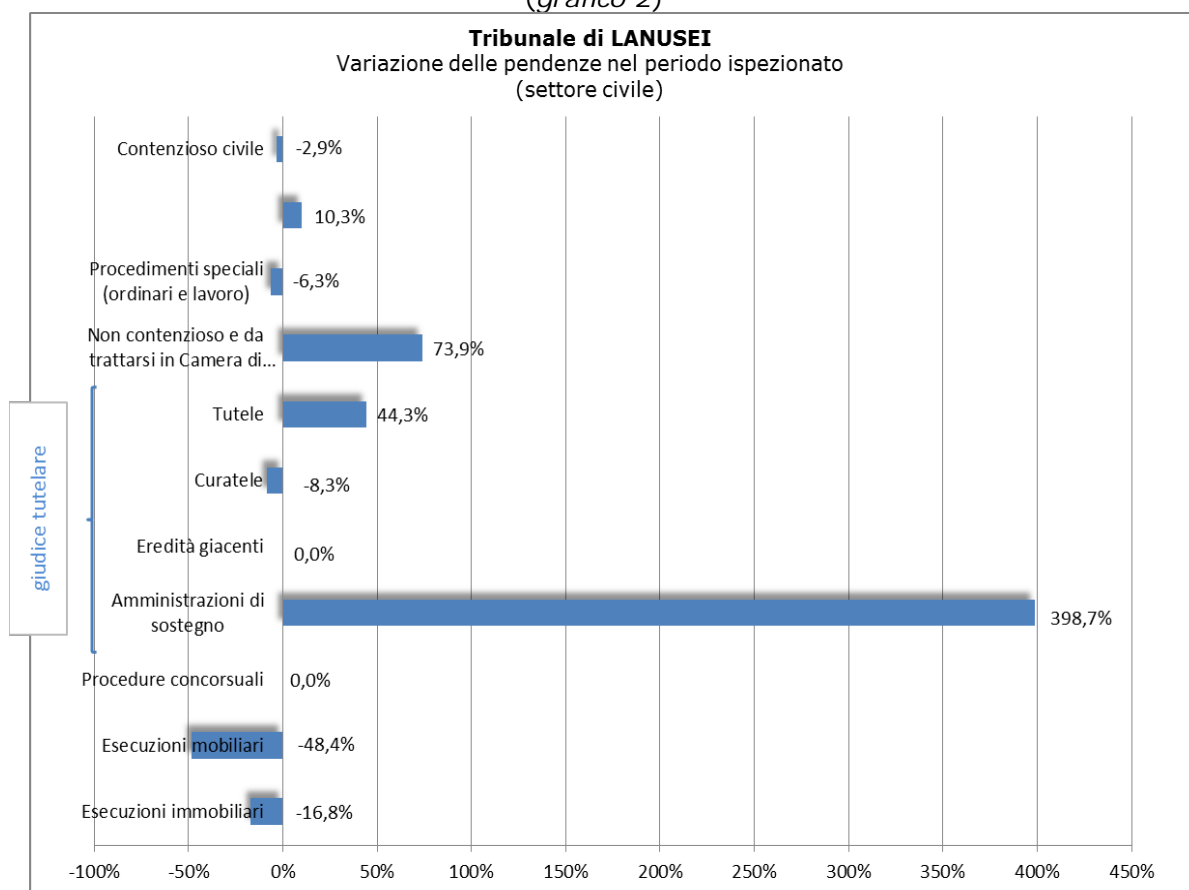
⁸ Non sono incluse le istanze di fallimento e le dichiarazioni di stato di insolvenza.

esecuzioni immobiliari	149	124	-16,8%
esecuzioni mobiliari	184	95	-48,4%

Fonte: file "TO_12-13 - Movimento e raffronti civile" (prospetti ispettivi)

Nel grafico 2 è, invece, rappresentata la variazione delle pendenze per ciascuno dei ruoli generali del settore civile rilevata in corso di ispezione. Una variazione positiva indica un aumento dei procedimenti pendenti per quel ruolo, nel periodo oggetto di ispezione, mentre una variazione negativa indica una diminuzione. Analogo discorso vale per le pendenze dei registri penali, la cui variazione percentuale è rappresentata nel grafico 10.

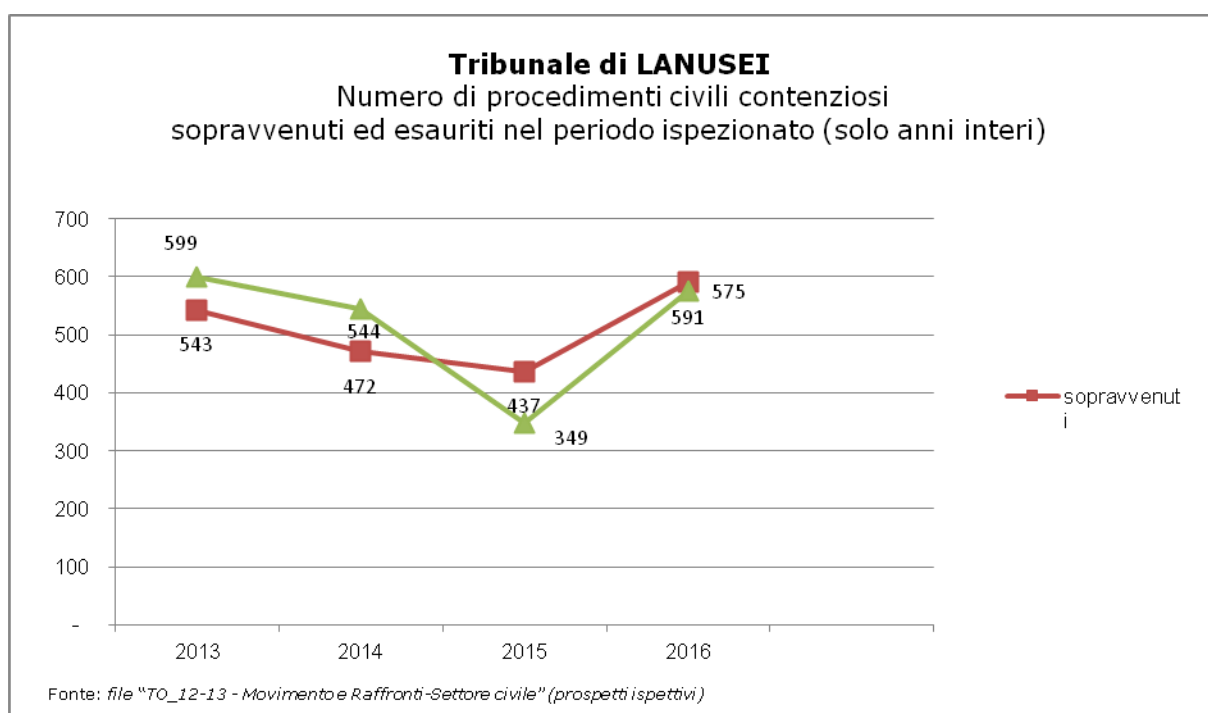
Tribunale di Lanusei – variazione delle pendenze – settore civile (grafico 2)



Nei grafici che seguono, invece, sono rappresentati i flussi degli affari così come sono estratti da registri informatizzati, solo negli anni interi del periodo ispezionato. I grafici da 3 a 9 rappresentano i flussi degli affari civili; i grafici da 11 a 18 i flussi degli affari penali.

Per la lettura dei dati rappresentati nei grafici che seguono occorre tenere conto dell'accorpamento di eventuali tribunali alla sede analizzata, avvenuto il 14 settembre 2013. Tale circostanza ha comportato che le pendenze al 13 settembre 2013 degli uffici accorpati venissero conteggiate presso l'ufficio accorpante come nuovi sopravvenuti; pertanto un eventuale picco di sopravvenuti nel 2013 potrebbe essere semplicemente stato causato dall'assorbimento del nuovo carico di lavoro. Le sezioni distaccate già appartenenti alla sede ispezionata sono invece già comprese in quanto la rilevazione dei dati è su base circondariale per l'intero periodo ispezionato.

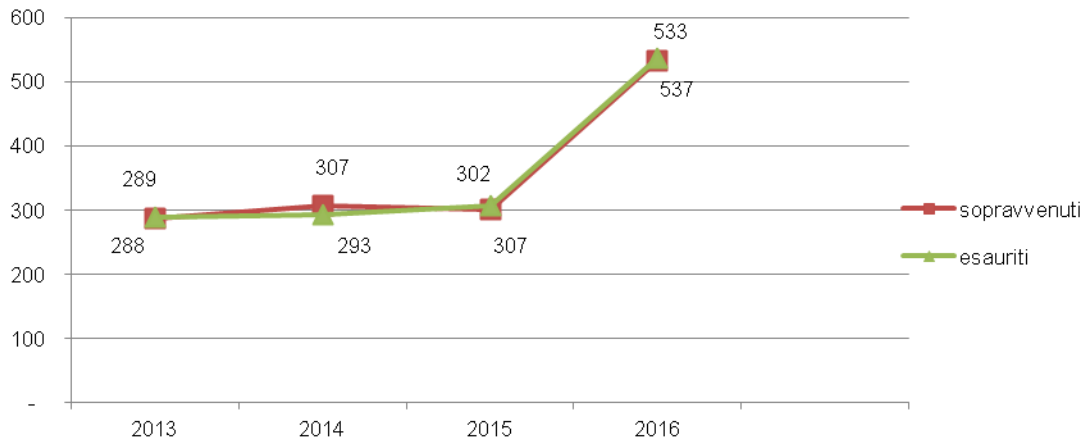
Tribunale di Lanusei – procedimenti civili contenziosi sopravvenuti ed esauriti nel periodo ispezionato
(grafico 3)



Tribunale di Lanusei – procedimenti civili non contenziosi sopravvenuti ed esauriti nel periodo ispezionato
(grafico 4)

Tribunale di LANUSEI

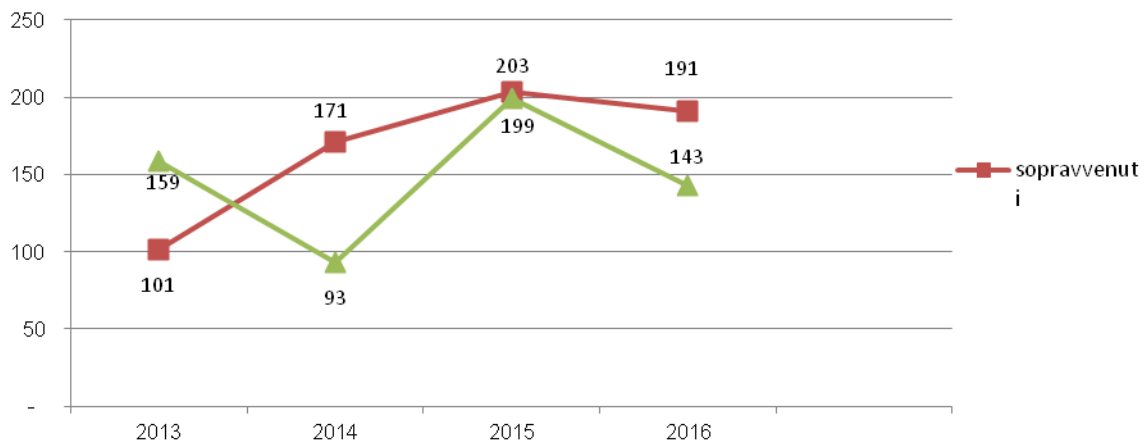
Numero di procedimenti civili di affari non contenziosi e da trattarsi in camera di consiglio (escluse tutele, curatele, eredità giacenti e amministraz. di sostegno) sopravvenuti ed esauriti (solo anni interi)



Fonte: file "TO_12-13 - Movimento e Raffronti - Settore civile" (prospetti ispettivi)

Tribunale di Lanusei – procedimenti in materia di lavoro sopravvenuti ed esauriti nel periodo ispezionato (grafico 5)

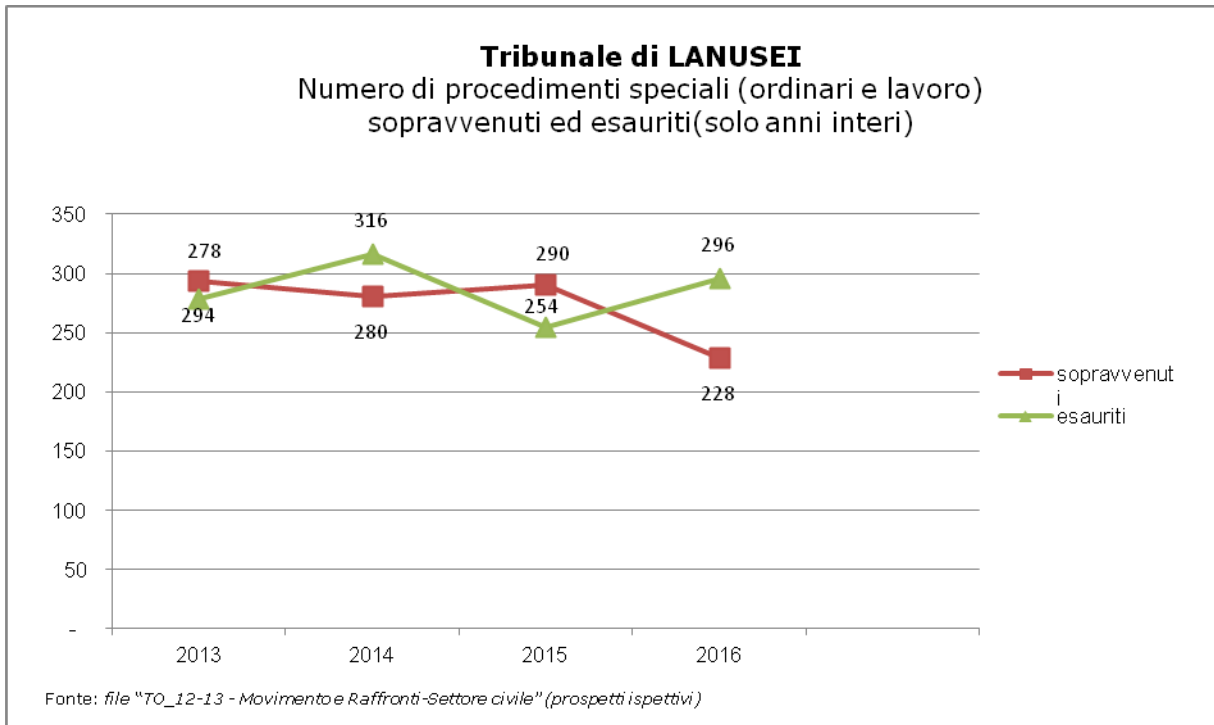
Tribunale di LANUSEI
 Numero di procedimenti in materia di lavoro, di previdenza e di assistenza obbligatorie sopravvenuti ed esauriti nel periodo ispezionato (solo anni interi)



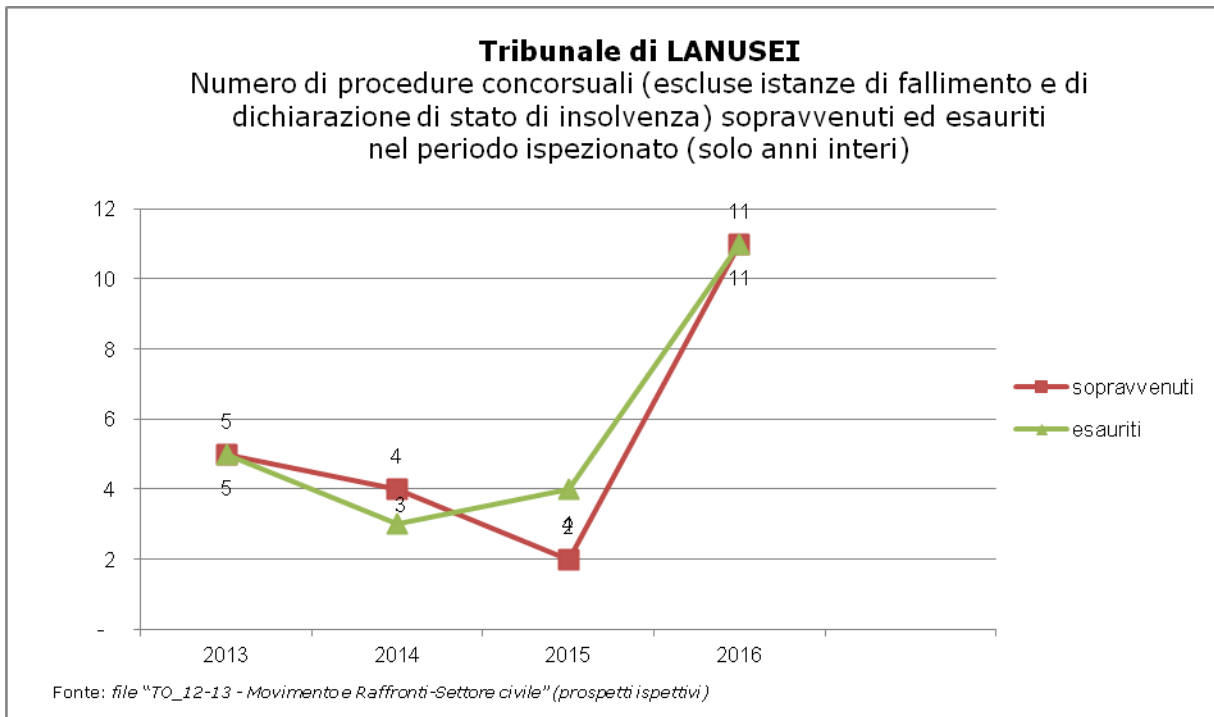
Fonte: file "TO_12-13 - Movimento e Raffronti - Settore civile" (prospetti ispettivi)

Tribunale di Lanusei – procedimenti speciali sopravvenuti ed esauriti nel periodo ispezionato

(grafico 6)

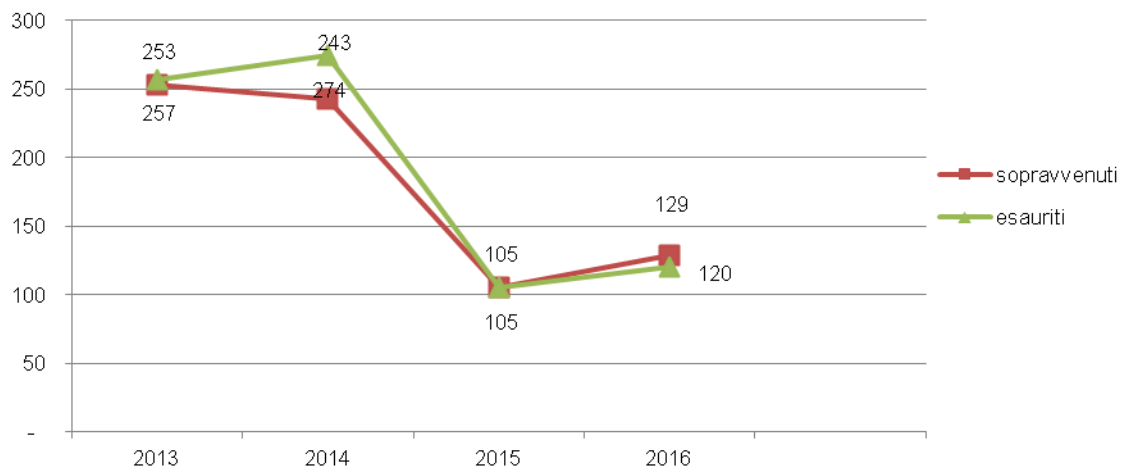


**Tribunale di Lanusei – procedure concorsuali
sopravvenute ed esaurite nel periodo ispezionato**
(grafico 7)



**Tribunale di Lanusei – esecuzioni civili mobiliari
sopravvenute ed esaurite nel periodo ispezionato**
(grafico 8)

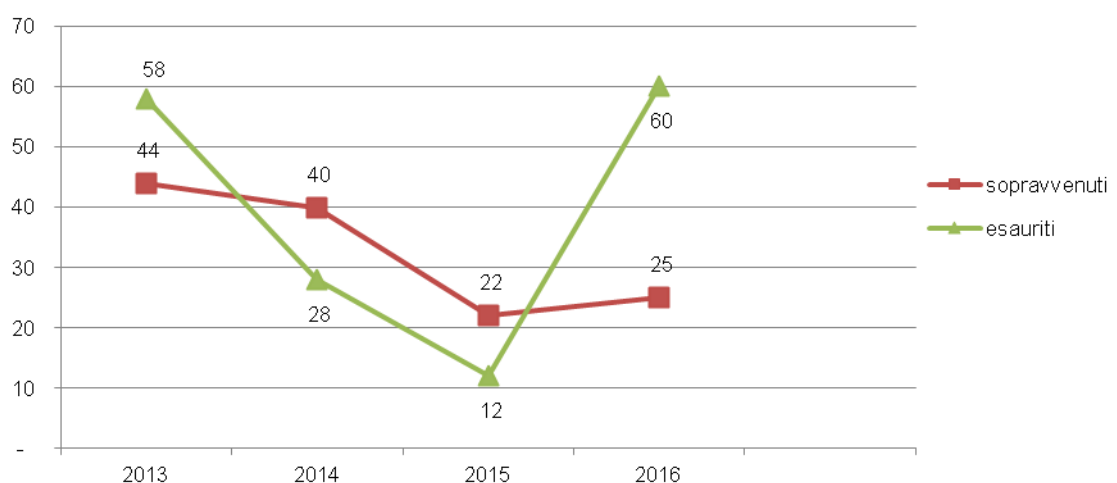
Tribunale di LANUSEI
 Numero di esecuzioni civili mobiliari
 sopravvenuti ed esauriti nel periodo ispezionato (solo anni interi)



Fonte: file "TO_12-13 - Movimento e Raffronti - Settore civile" (prospetti ispettivi)

**Tribunale di Lanusei – esecuzioni civili immobiliari
 sopravvenute ed esaurite nel periodo ispezionato
 (grafico 9)**

Tribunale di LANUSEI
 Numero di esecuzioni civili immobiliari
 sopravvenuti ed esauriti nel periodo ispezionato (solo anni interi)



Fonte: file "TO_12-13 - Movimento e Raffronti - Settore civile" (prospetti ispettivi)

3.2.2. Servizi penali

Fascicoli pendenti nel periodo ispettivo – servizi penali
(tab. 3.2.2.)

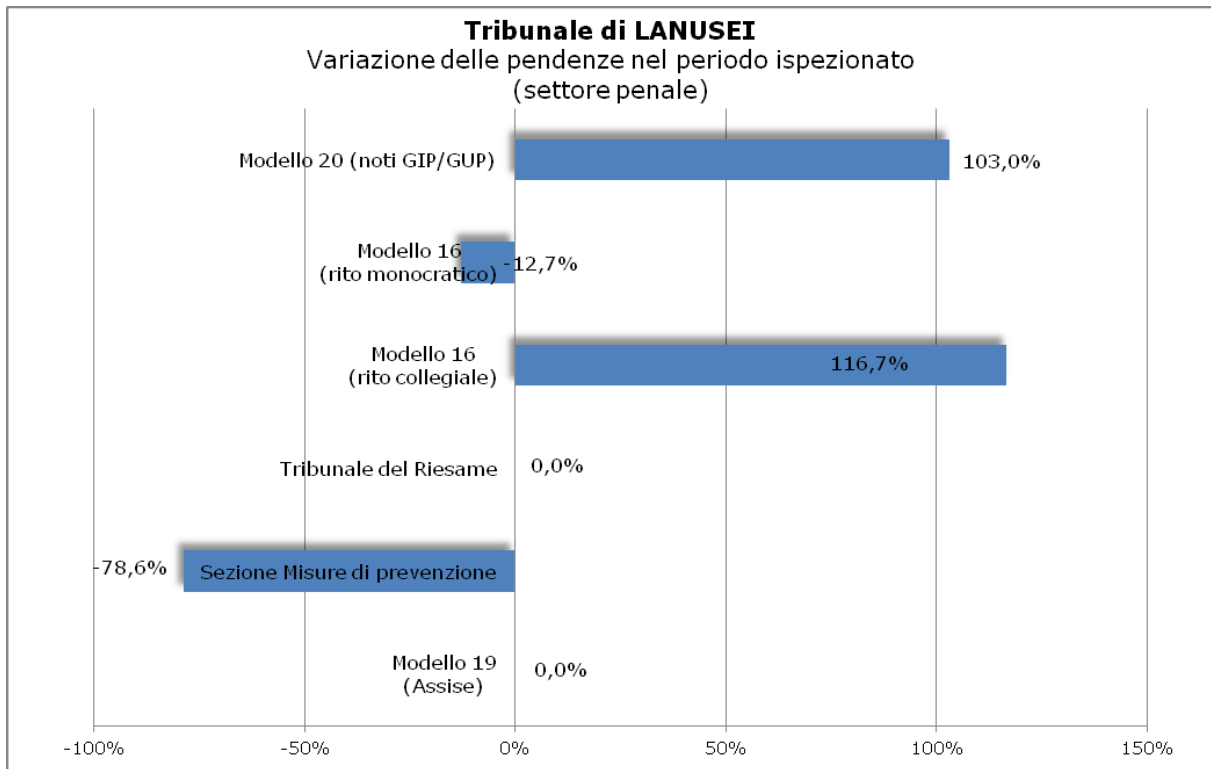
Registro Generale/Sezione	pendenti iniziali	pendenti finali	variazione %
modello 20 (noti G.I.P./G.U.P.)	756	1.535	103,04%
modello 16 (rito monocratico)	1.017	888	-12,7%
modello 16 (rito collegiale)	12	26	116,7%
Tribunale del Riesame ⁹	-	-	NC
misure di prevenzione ¹⁰	14	3	-78,6%
modello 19 (Corte di Assise)	IPOTESI NON PREVISTA		

Fonte: file "TO_14-15 - Movimento e raffronti penale" (prospetti ispettivi)

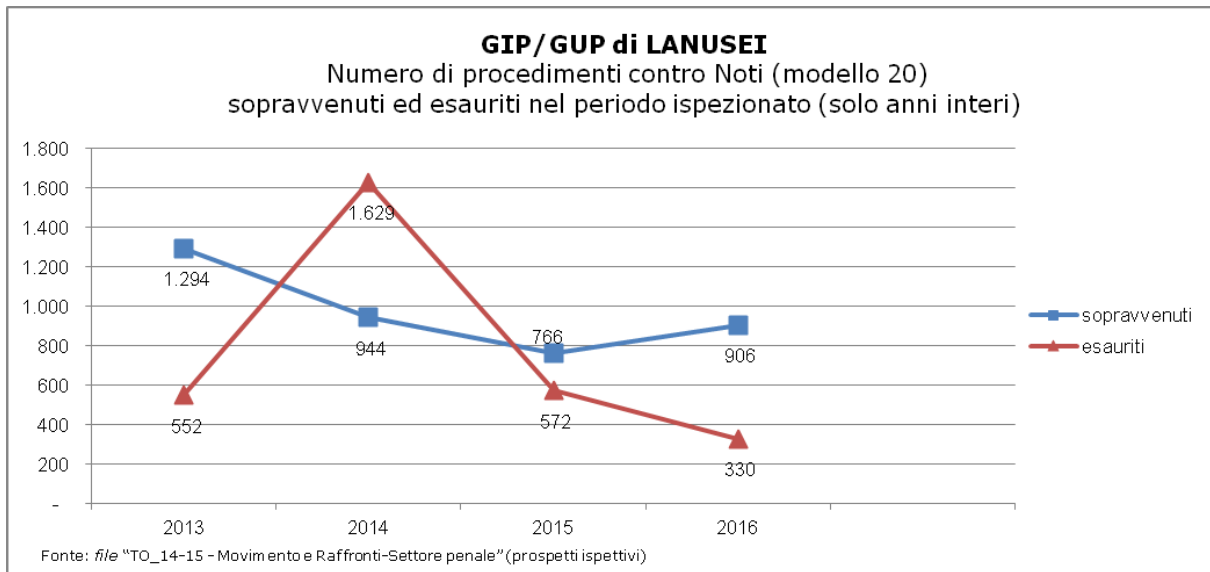
Tribunale di Lanusei – variazione delle pendenze – settore penale
(grafico 10)

⁹ Sono comprese sia le misure cautelari personali e reali, sia gli appelli.

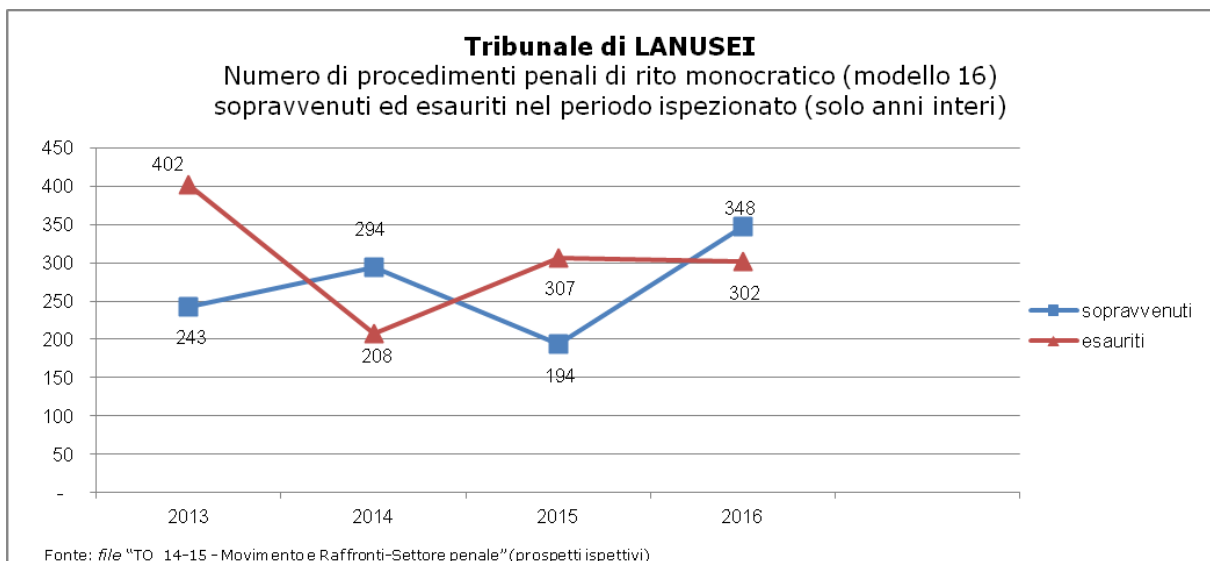
¹⁰ Sono comprese sia le procedure di applicazione delle misure di prevenzione personali, patrimoniali e personali e patrimoniali, sia le procedure per la modifica o revoca.



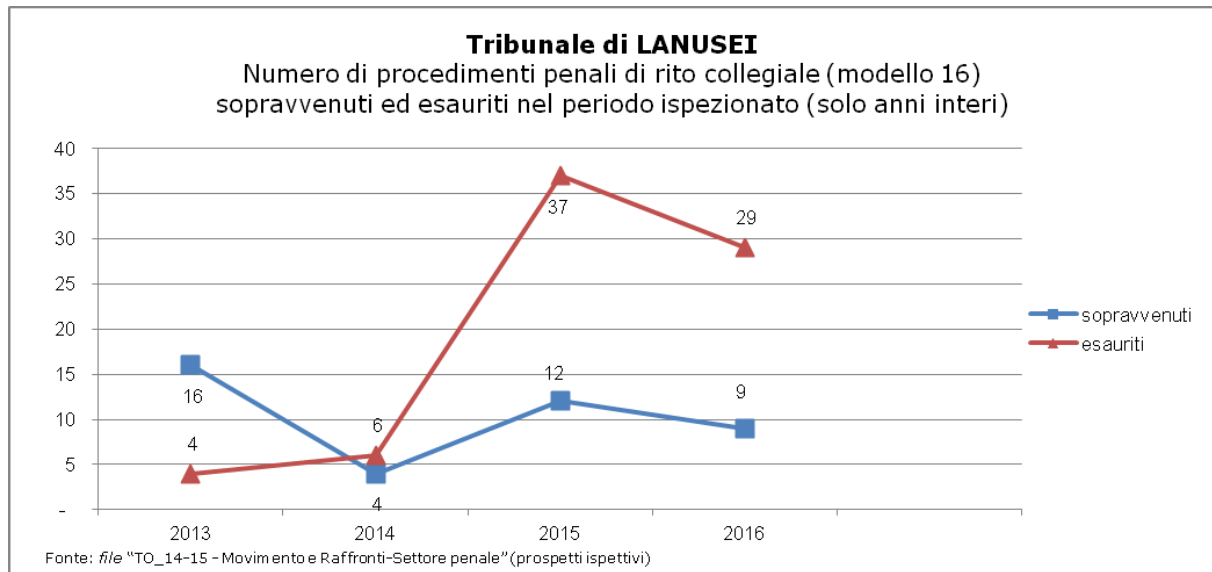
**Tribunale di Lanusei – procedimenti contro Noti (mod. 20 G.I.P./G.U.P.)
sopravvenuti ed esauriti nel periodo ispezionato**
(grafico 11)



Tribunale di Lanusei – procedimenti rito collegiale (mod. 16) sopravvenuti ed esauriti nel periodo ispezionato
(grafico 12)



Tribunale di Lanusei – procedimenti rito monocratico (mod. 16) sopravvenuti ed esauriti nel periodo ispezionato
(grafico 13)



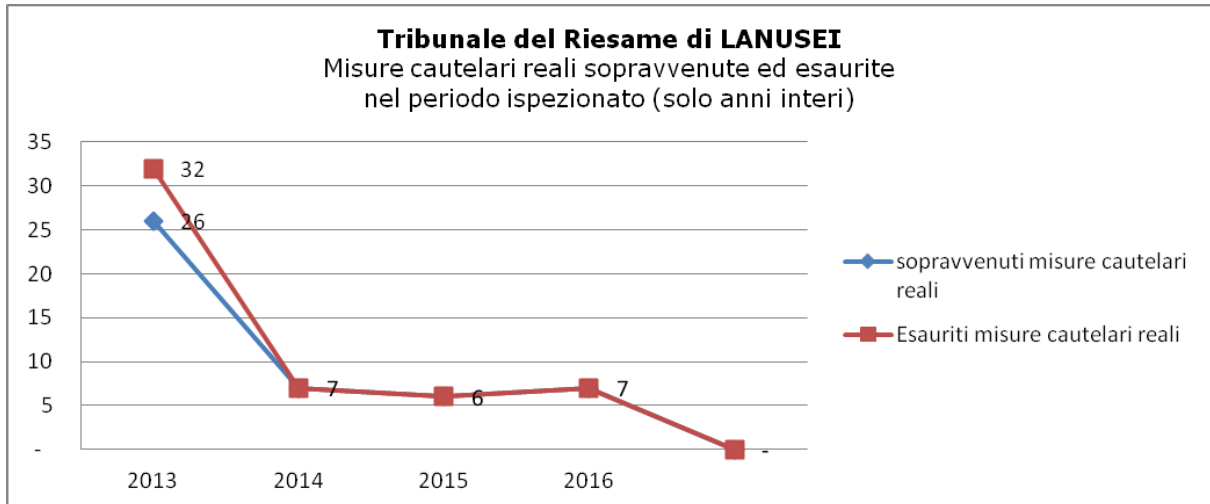
Tribunale di Lanusei – procedimenti Corte di Assise (mod. 19) sopravvenuti ed esauriti nel periodo ispezionato
(grafico 14)

IOTESI NON PREVISTA

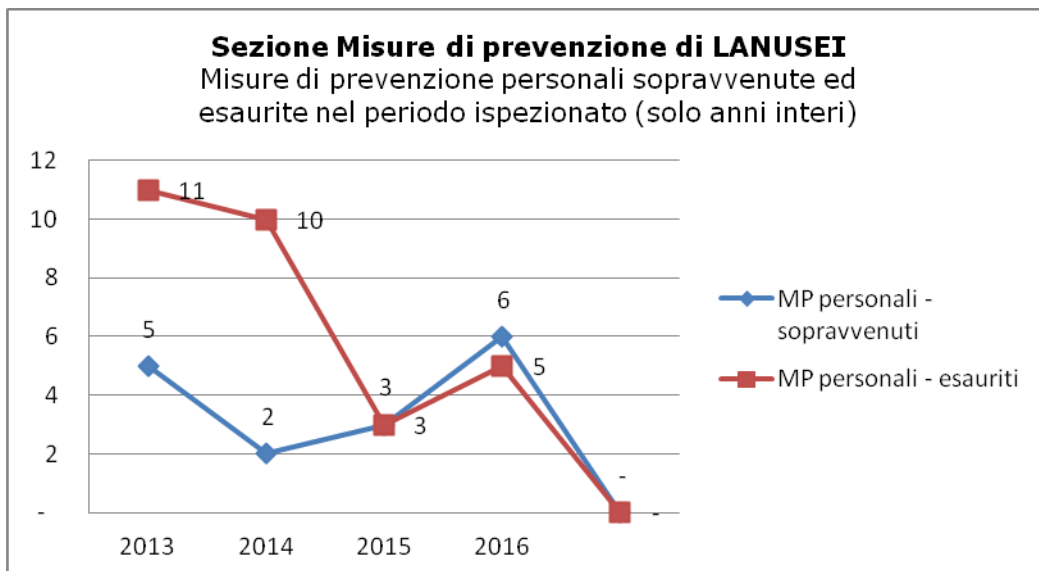
Tribunale di Lanusei – Riesame – misure cautelari personali sopravvenute ed esaurite nel periodo ispezionato
(grafico 15)

IOTESI NON PREVISTA

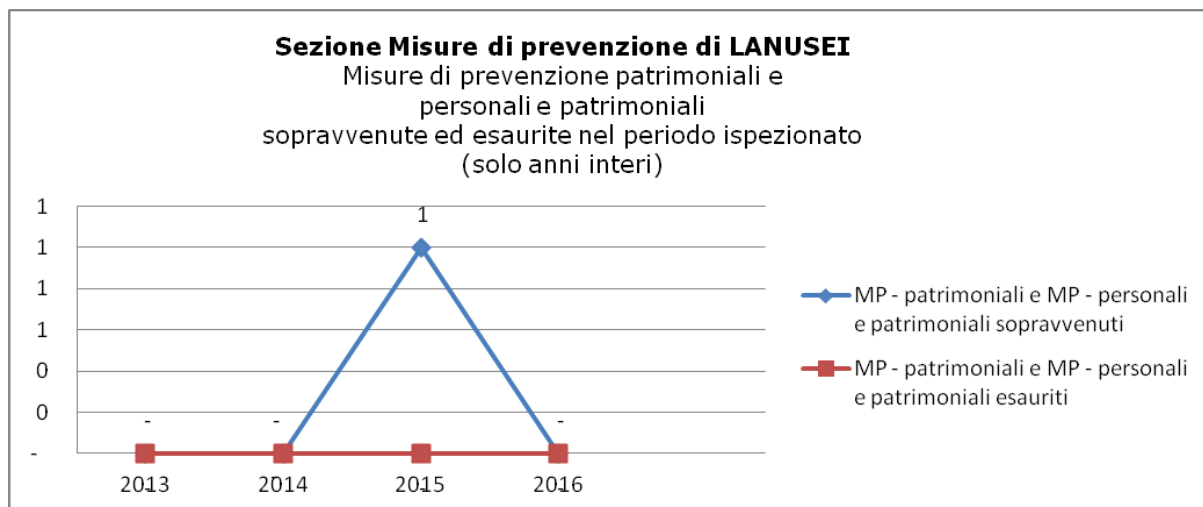
Tribunale di Lanusei – Riesame – misure cautelari reali sopravvenute ed esaurite nel periodo ispezionato
(grafico 16)



Tribunale di Lanusei – Riesame – misure di prevenzione personali sopravvenute ed esaurite nel periodo ispezionato
(grafico 17)



Tribunale di Lanusei – Riesame – misure di prevenzione patrimoniali e miste sopravvenute ed esaurite nel periodo ispezionato
(grafico 18)



3.3. Indicatori di sintesi (calcolati su anni interi): indice di ricambio dei procedimenti civili e penali, dello smaltimento dei procedimenti e della variazione percentuale delle pendenze; giacenza media e capacità di esaurimento dei procedimenti.

Tribunale di Lanusei – settore civile – indicatori di sintesi
(tab. 3.3.1.)

Indice di RICAMBIO ¹¹	Indice di SMALTIMENTO ¹²	Indice di VARIAZIONE % PENDENZE ¹³	RUOLO GENERALE	giacenza media presso l'ufficio (espressa in mesi) ¹⁴	capacità di esaurimento [nel caso di sopravvenienze pari a zero] (in mesi) ¹⁵
101,2%	33,2%	-2,3%	contenzioso civile	24,5	23,7

¹¹ L'indice di ricambio si ottiene rapportando il totale degli esauriti al totale delle sopravvenienze nel periodo (in termini percentuali è il numero dei procedimenti esauriti per ogni 100 sopravvenuti).

¹² L'indice di smaltimento, calcolato solo su anni interi, si ottiene rapportando il valore medio dei procedimenti esauriti, negli anni interi considerati, alla somma di pendenze iniziali (=arretrato) e valore medio delle sopravvenienze negli anni interi considerati.

¹³ La variazione percentuale delle pendenze si ottiene rapportando la differenza tra i procedimenti pendenti finali ed iniziali ed i procedimenti iniziali, moltiplicato per 100.

¹⁴ Giacenza media presso l'ufficio: è calcolata con la formula di magazzino della giacenza media (in mesi): $[(Pi+Pf)/(S+E)] * 365/30$. Indica mediamente quanti mesi i procedimenti rimangono in carico all'ufficio.

¹⁵ Capacità di esaurimento, nell'ipotesi di sopravvenienze pari a ZERO: indica il tempo in mesi che l'ufficio impiegherebbe ad esaurire tutto l'arretrato accumulato, nel caso non ci fossero nuove iscrizioni. E' pari a: $(pendenze\ finali\ del\ periodo)/(media\ mensile\ esauriti)$.

89,2%	44,8%	43,6%	controversie in materia di lavoro, di previdenza e di assistenza obbligatorie	15,5	19,2
104,8%	82,7%	-71,2%	procedimenti speciali (ordinari e lavoro)	2,0	0,9
99,7%	92,7%	14,8%	non contenzioso e da trattarsi in camera di consiglio ¹⁶	1,0	1,0
104,5%	14,2%	-2,9%	procedure concorsuali ¹⁷	74,6	71,0
103,6%	58,1%	-18,2%	esecuzioni mobiliari	8,5	7,4
120,6%	20,3%	-16,7%	esecuzioni immobiliari	50,0	41,0
100,9%	48,5%	-3,3%	TOTALE	12,9	12,4

Fonte: file "TO_12-13- Movimento e raffronti civile" (prospetti ispettivi)

Tribunale di Lanusei – settore civile – indicatori di sintesi (per anno)
(tab. 3.3.2.)

Indice di RICAMBIO	ANNI				
	2013	2014	2015	2016	
contenzioso civile	110,3%	115,3%	79,9%	97,3%	
controversie in materia di lavoro, di previdenza e di assistenza obbligatorie	157,4%	54,4%	98,0%	74,9%	
procedimenti speciali (ordinari e lavoro)	94,6%	112,9%	87,6%	129,8%	
non contenzioso e da trattarsi in camera di consiglio	100,3%	95,4%	101,7%	100,8%	
procedure concorsuali	100,0%	75,0%	200,0%	100,0%	

¹⁶ Non comprende tutele, curatele, eredità giacenti e amministrazioni di sostegno.

¹⁷ Escluse le istanze di fallimento e le dichiarazioni di stato di insolvenza.

esecuzioni mobiliari	101,6%	112,8%	100,0%	93,0%	
esecuzioni immobiliari	131,8%	70,0%	54,5%	240,0%	
TOTALE CIVILE	107,7%	102,2%	90,4%	102,0%	

Indice di SMALTIMENTO	ANNI				
	2013	2014	2015	2016	
contenzioso civile	37,7%	37,2%	25,8%	36,0%	
controversie in materia di lavoro, di previdenza e di assistenza obbligatorie	59,8%	33,5%	51,3%	37,6%	
procedimenti speciali (ordinari e lavoro)	75,7%	85,6%	74,1%	93,4%	
non contenzioso e da trattarsi in camera di consiglio	91,7%	88,0%	89,8%	94,5%	
procedure concorsuali	12,5%	7,7%	10,5%	24,4%	
esecuzioni mobiliari	64,9%	71,7%	49,3%	50,6%	
esecuzioni immobiliari	28,2%	14,9%	6,6%	30,8%	
TOTALE CIVILE	51,8%	50,9%	43,0%	52,2%	

Indice di VARIAZIONE % PENDENZE	ANNI				
	2013	2014	2015	2016	
contenzioso civile	-5,4%	-7,3%	9,6%	1,6%	
controversie in materia di lavoro, di previdenza e di assistenza obbligatorie	-35,2%	72,9%	2,2%	25,4%	
procedimenti speciali (ordinari e lavoro)	21,9%	-40,4%	67,9%	-76,4%	

segue (tab. 3.2.2.)

Indice di VARIAZIONE % PENDENZE	ANNI
---------------------------------	------

	2013	2014	2015	2016	
non contenzioso e da trattarsi in camera di consiglio	-3,7%	53,8%	-12,5%	-11,4%	
procedure concorsuali	0,0%	2,9%	-5,6%	0,0%	
esecuzioni mobiliari	-2,8%	-22,3%	0,0%	8,3%	
esecuzioni immobiliari	-8,6%	8,1%	6,3%	-20,6%	
TOTALE CIVILE	-7,1%	-2,2%	8,7%	-2,1%	

giacenza media presso l'ufficio (in mesi)	ANNI				
	2013	2014	2015	2016	
contenzioso civile	21,7	22,8	29,8	21,1	
controversie in materia di lavoro, di previdenza e di assistenza obbligatorie	12,7	13,5	11,3	15,5	
procedimenti speciali (ordinari e lavoro)	3,4	2,9	3,2	2,6	
non contenzioso e da trattarsi in camera di consiglio	1,1	1,3	1,5	0,8	
procedure concorsuali	85,2	123,4	141,9	37,6	
esecuzioni mobiliari	6,7	5,8	12,5	11,0	
esecuzioni immobiliari	37,0	55,1	118,1	43,7	
TOTALE CIVILE	12,2	12,0	14,7	11,4	

Tribunale di Lanusei – settore penale – indicatori di sintesi
(tab. 3.3.3.)

Indice di RICAMBIO ¹⁸	Indice di SMALTIMENTO ¹⁹	Indice di VARIAZIONE % PENDENZE ²⁰	RUOLO GENERALE	giacenza media presso l'ufficio (espressa in mesi) ²¹	capacità di esaurimento [nel caso di sopravvenienze pari a zero] (in mesi) ²²
78,8%	44,7%	111,0%	modello 20 (noti G.I.P./G.U.P.)	16,1	24,5
113,0%	24,0%	-14,0%	modello 16 (rito monocratico)	39,5	33,9
185,4%	78,3%	100,0%	modello 16 (rito collegiale)	17,5	17,7
IIPOTESI NON PREVISTA			modello 19 (Corte di Assise)	IIPOTESI NON PREVISTA	
113,0%	74,3%	-100,0%	Tribunale del Riesame ²³	3,0	0,0
170,6%	35,8%	-75,0%	sezione misure di prevenzione ²⁴	21,2	6,6
87,6%	36,5%	38,3%	TOTALE	21,6	26,5

Fonte: file "TO_14-15 - Movimento degli affari penali" (prospetti ispettivi)

¹⁸ L'indice di ricambio si ottiene rapportando il totale degli esauriti al totale delle sopravvenienze nel periodo (in termini percentuali è il numero dei procedimenti esauriti per ogni 100 sopravvenuti).

¹⁹ L'indice di smaltimento, calcolato solo su anni interi, si ottiene rapportando il valore medio dei procedimenti esauriti, negli anni interi considerati, alla somma di pendenze iniziali (=arretrato) e valore medio delle sopravvenienze negli anni interi considerati.

²⁰ La variazione percentuale delle pendenze si ottiene rapportando la differenza tra i procedimenti pendenti finali ed iniziali ed i procedimenti iniziali, moltiplicato per 100.

²¹ Giacenza media presso l'ufficio: è calcolata con la formula di magazzino della giacenza media (in mesi): $[(Pi+Pf)/(S+E)] * 365/30$. Indica mediamente quanti mesi i procedimenti rimangono in carico all'ufficio.

²² Capacità di esaurimento, nell'ipotesi di sopravvenienze pari a ZERO: indica il tempo in mesi che l'ufficio impiegherebbe ad esaurire tutto l'arretrato accumulato, nel caso non ci fossero nuove iscrizioni. E' pari a: (pendenze finali del periodo)/(media mensile esauriti).

²³ Sono comprese sia le misure cautelari personali e reali, sia gli appelli.

²⁴ Sono comprese sia le procedure di applicazione delle misure di prevenzione personali, patrimoniali e miste, sia le procedure per la modifica o revoca.

Tribunale di Lanusei – settore penale – indicatori di sintesi (per anno)
(tab. 3.3.4.)

Indice di RICAMBIO	ANNI				
	2013	2014	2015	2016	
modello 20 (noti G.I.P./G.U.P.)	42,7%	172,6%	74,7%	36,4%	
modello 16 (rito monocratico)	165,4%	70,7%	158,2%	86,8%	
modello 16 (rito collegiale)	25,0%	150,0%	308,3%	322,2%	
modello 19 (Corte di Assise)	IPOTESI NON PREVISTA				
Tribunale del Riesame	123,1%	100,0%	100,0%	100,0%	
misure di prevenzione	220,0%	500,0%	75,0%	83,3%	
TOTALE PENALE	63,2%	148,7%	94,2%	52,7%	

Indice di SMALTIMENTO	ANNI				
	2013	2014	2015	2016	
modello 20 (noti G.I.P./G.U.P.)	27,1%	67,0%	36,5%	17,4%	
modello 16 (rito monocratico)	32,3%	18,3%	27,3%	25,9%	
modello 16 (rito collegiale)	13,3%	7,6%	43,5%	50,9%	
modello 19 (Corte di Assise)	IPOTESI NON PREVISTA				
Tribunale del Riesame	100,0%	100,0%	100,0%	100,0%	
misure di prevenzione	52,4%	83,3%	50,0%	55,6%	
TOTALE PENALE	29,7%	50,7%	33,2%	21,4%	

Indice di VARIAZIONE % PENDENZE	ANNI			
---------------------------------	------	--	--	--

	2013	2014	2015	2016	
modello 20 (noti G.I.P./G.U.P.)	99,6%	-46,1%	24,2%	57,8%	
modello 16 (rito monocratico)	-15,9%	10,2%	-12,2%	5,6%	
modello 16 (rito collegiale)	85,7%	-2,7%	-34,2%	-41,7%	
modello 19 (Corte di Assise)	IPOTESI NON PREVISTA				
Tribunale del Riesame	-100,0%	NC	NC	NC	
misure di prevenzione	-37,5%	-80,0%	50,0%	33,3%	
TOTALE PENALE	32,7%	-25,2%	3,2%	32,4%	

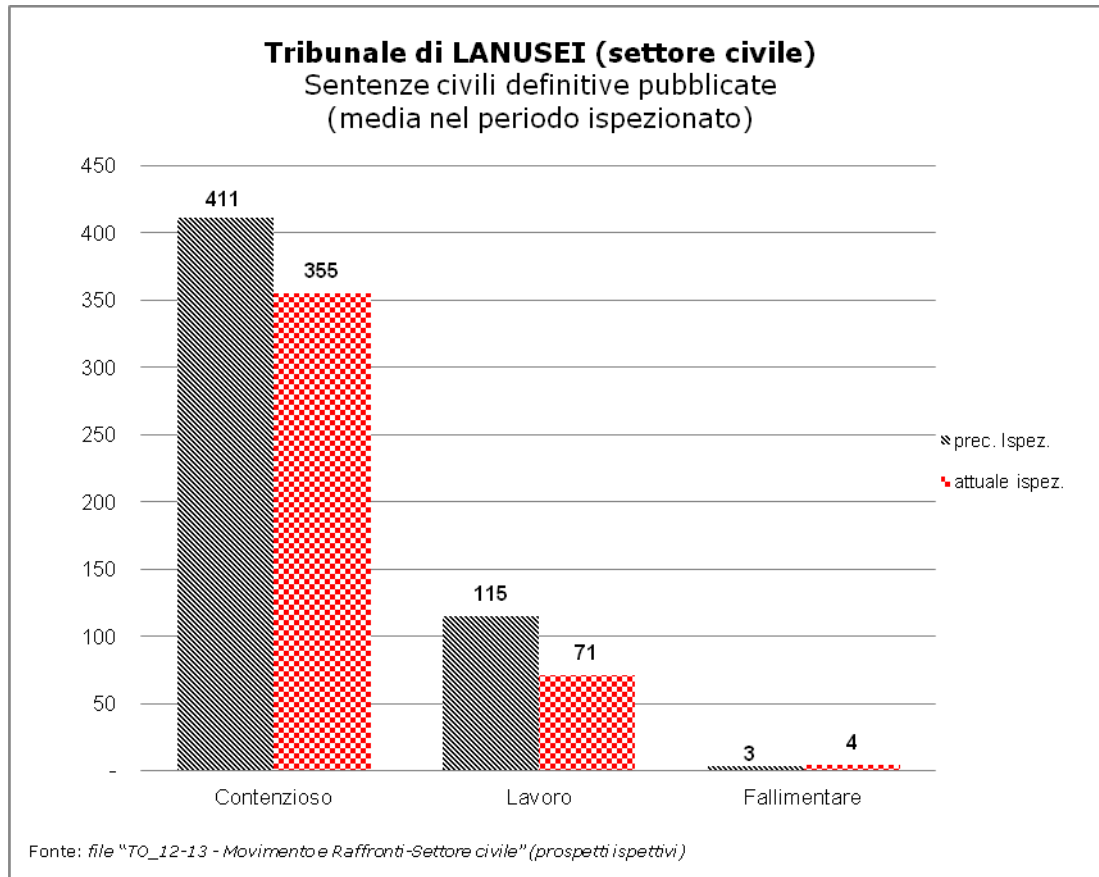
segue (tab. 3.3.4.)

giacenza media presso l'ufficio (in mesi)	ANNI				
	2013	2014	2015	2016	
modello 20 (noti G.I.P./G.U.P.)	14,7	10,8	16,3	25,3	
modello 16 (rito monocratico)	34,8	42,9	42,4	31,4	
modello 16 (rito collegiale)	24,3	180,1	30,0	24,3	
modello 19 (Corte di Assise)	IPOTESI NON PREVISTA				
Tribunale del Riesame	1,3	0,0	0,0	0,0	
misure di prevenzione	19,8	12,2	8,7	7,7	
TOTALE PENALE	19,5	16,5	23,4	27,0	

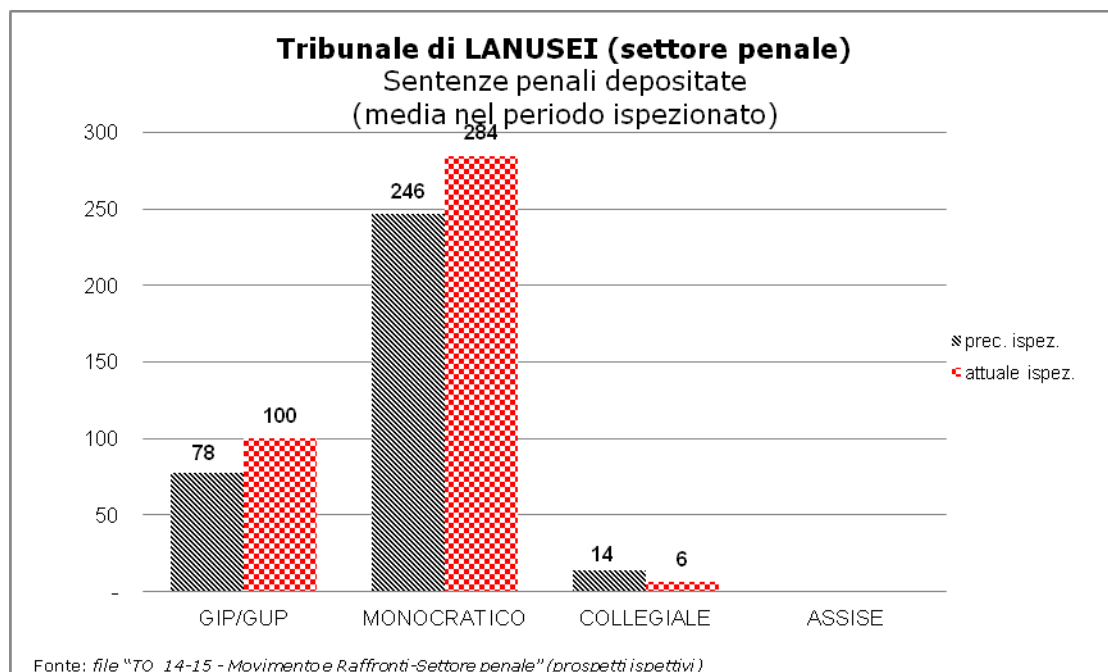
4. PRODUTTIVITA'

4.1. Numero medio di sentenze pubblicate/depositate nel periodo ispezionato distinte per settore

Tribunale di Lanusei – settore civile – sentenze definitive pubblicate (grafico 19)



Tribunale di Lanusei – settore penale – sentenze penali depositate (grafico 20)



4.2. Attività svolta dai magistrati togati (sintesi della scheda TO_07)

Tribunale di Lanusei – produttività pro-capite dei magistrati in servizio presso il settore civile ed il settore penale
(tab. 4.2.)

NON RILEVABILE LE SENTENZE PRO-CAPITE SENZA UNA DISTINZIONE DEI MAGISTRATI IN SERVIZIO PRESSO IL SETTORE CIVILE ED IL SETTORE PENALE							
	2012	2013	2014	2015	2016	2017	TOTALE
SETTORE CIVILE							
Numero magistrati in servizio presso il settore civile*							
Totale sentenze depositate (da TO_07)	283	298	169	254	256	63	1.323
Sentenze civili pro-capite							
Altri provvedimenti in materia civile (solo togati TO_07)	402	714	678	813	753	227	3.587
Totale provvedimenti in materia civile (solo togati TO_07)	685	1.012	847	1.067	1.009	290	4.910
Provvedimenti civili** pro-capite							
SETTORE PENALE							
Numero magistrati in servizio presso il settore penale*							
Sentenze depositate GIP/GUP	65	80	106	129	86	32	498
Sentenze depositate TRIBUNALE	216	301	116	269	260	71	1.233
Sentenze depositate ASSISE	-	-	-	-	-	-	-

Totale sentenze depositate (da TO_07)	281	381	222	398	346	103	1.731
Sentenze penali pro-capite							
Altri Provvedimenti in materia penale (solo togati TO_07)	830	535	1.495	546	91	176	3.673
Totale provvedimenti in materia penale (solo togati TO_07)	1.111	916	1.717	944	437	279	5.404
Provvedimenti PENALI** pro-capite							

N.B.: i dati pro-capite sono ottenuti dal rapporto fra gli eventi (sentenze o totale provvedimenti civili o penali riportati nella scheda riepilogativa dell'attività dei magistrati togati – TO_07) ed il numero dei magistrati in servizio presso il settore civile e penale

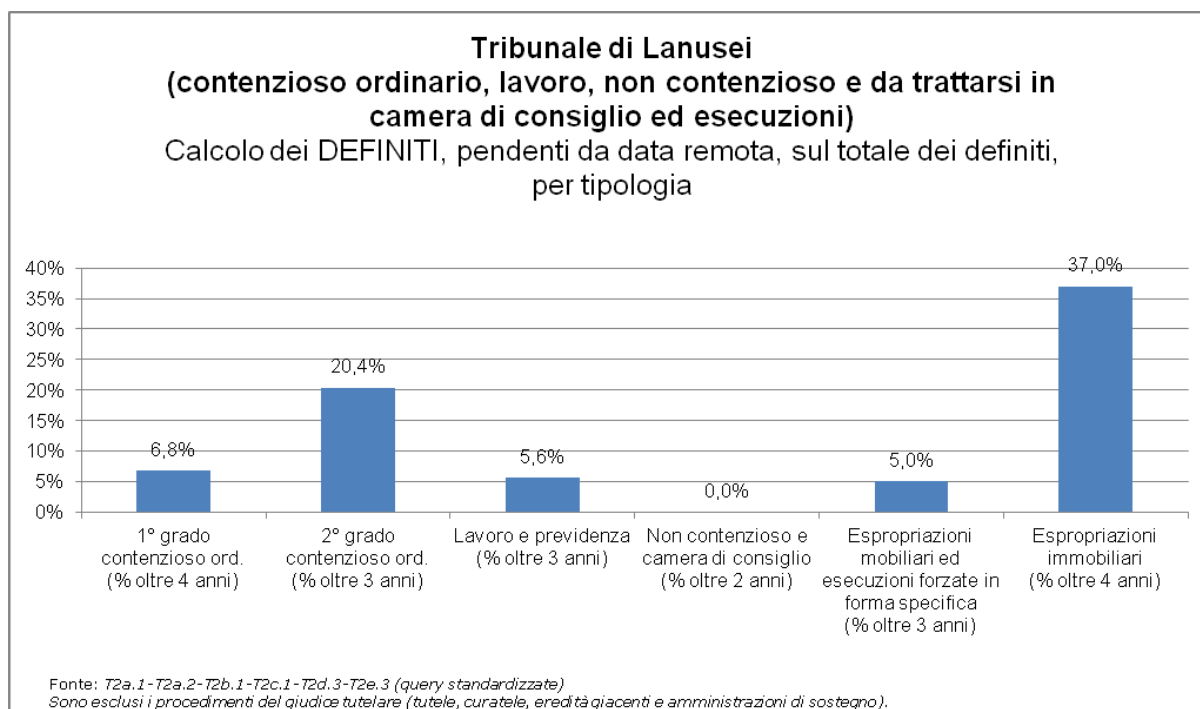
(*) Il numero dei magistrati in servizio, distinto per settore civile e penale, è ricavato dal programma di gestione annuale ex art.37 L.n.111/11. In mancanza, sarà necessario sostituire la tabella 4.b con il prospetto di riepilogo delle schede lavoro magistrati TO_07.

(**) Sono stati presi in considerazione tutti i provvedimenti (sentenze ed altri provvedimenti definitori) ottenuti nella scheda riepilogativa TO_07 (settore civile).

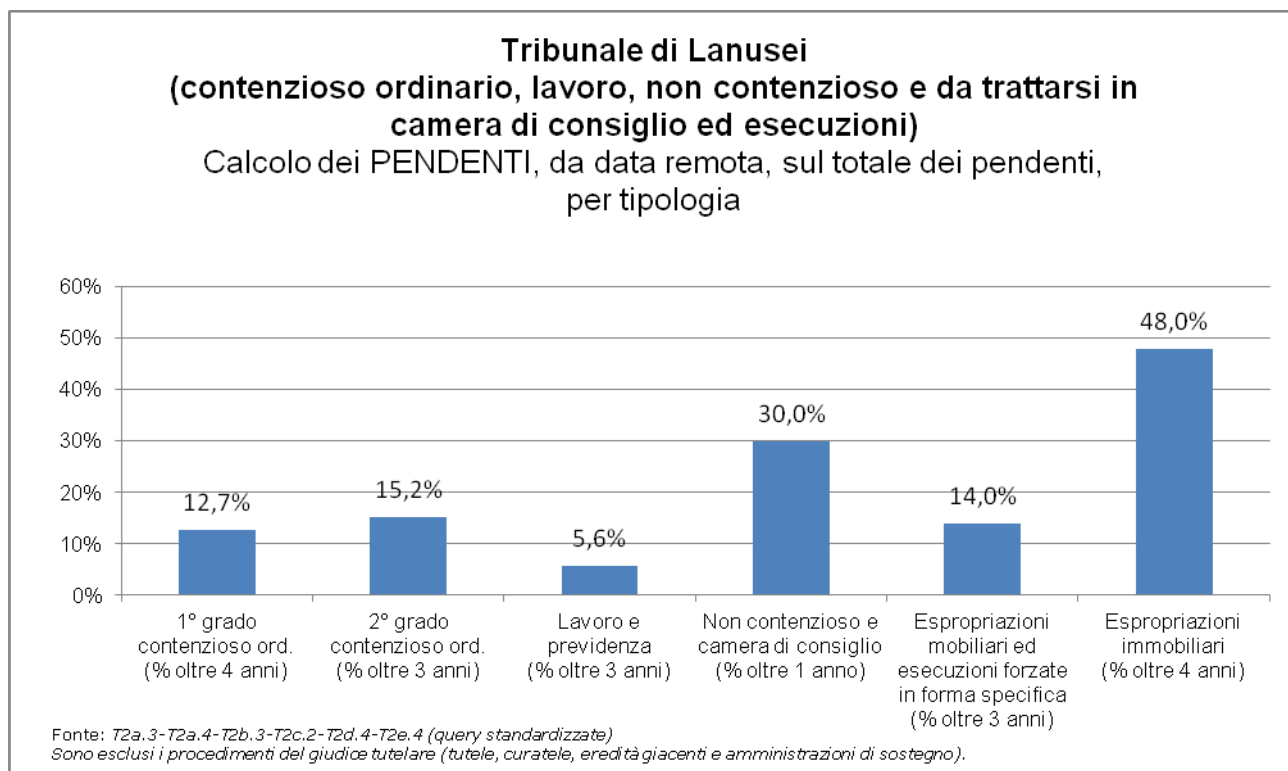
(***) Sono stati presi in considerazione tutti i provvedimenti (sentenze ed altri provvedimenti definitori) ottenuti nella scheda TO_07 e relativi ai settori "Giudice per l'indagine preliminare e Giudice per l'udienza preliminare", "Tribunale in composizione monocratica e collegiale", Tribunale del riesame", "Sezione misure di prevenzione" e "Corte di assise".

4.3. Percentuale dei procedimenti definiti, pendenti da data remota, sul totale dei definiti e percentuale dei pendenti da data remota sul totale dei pendenti

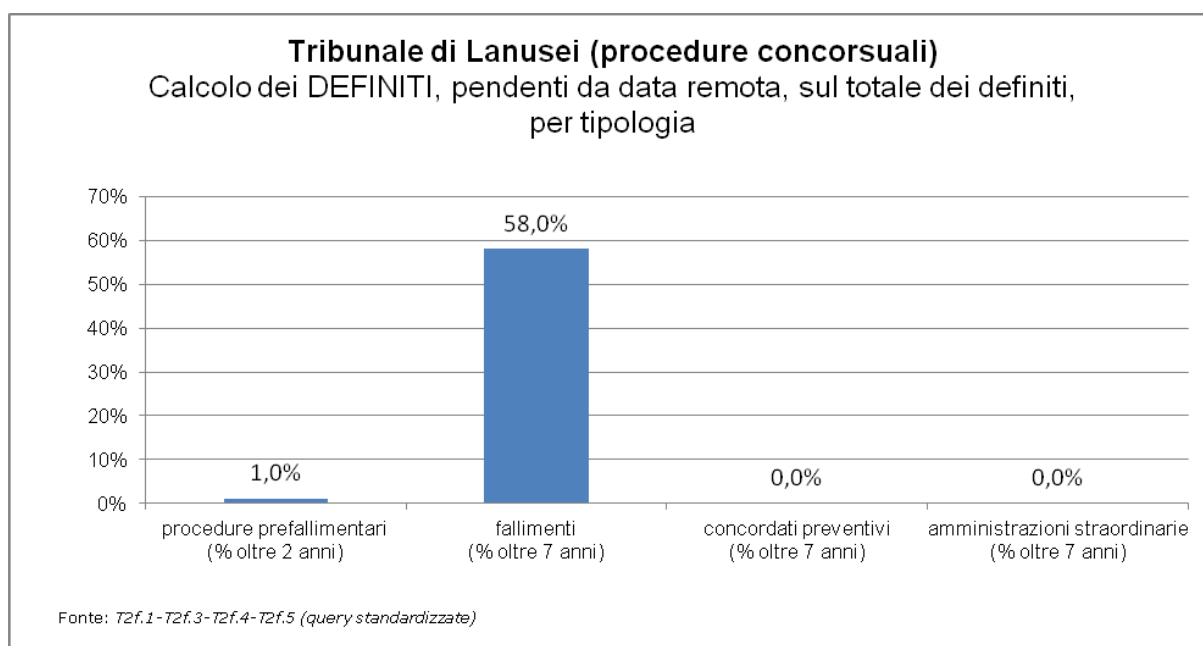
Tribunale di Lanusei – contenzioso ordinario, lavoro, non contenzioso e da trattarsi in camera di consiglio ed esecuzioni – calcolo dei DEFINITI, pendenti da data remota, sul totale dei definiti, per tipologia
(grafico 21)



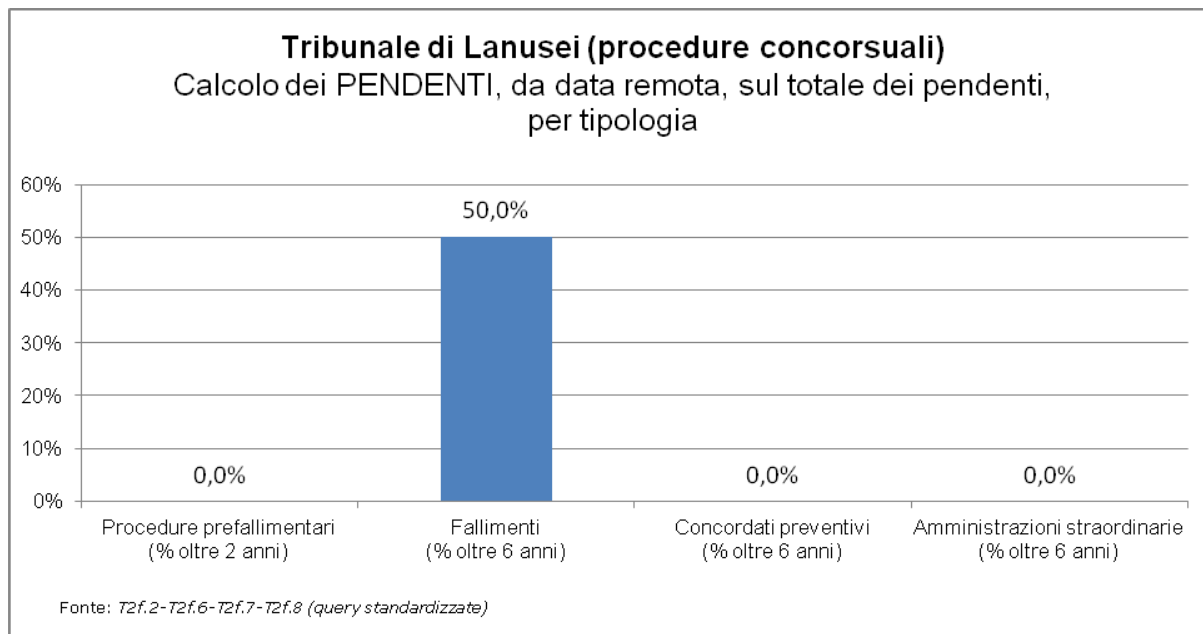
Tribunale di Lanusei – contenzioso ordinario, lavoro, non contenzioso e da trattarsi in camera di consiglio ed esecuzioni – calcolo dei PENDENTI, da data remota, sul totale dei pendenti, per tipologia
(grafico 22)



Tribunale di Lanusei – procedure concorsuali – calcolo dei DEFINITI, pendenti da data remota, sul totale dei definiti, per tipologia
(grafico 23)

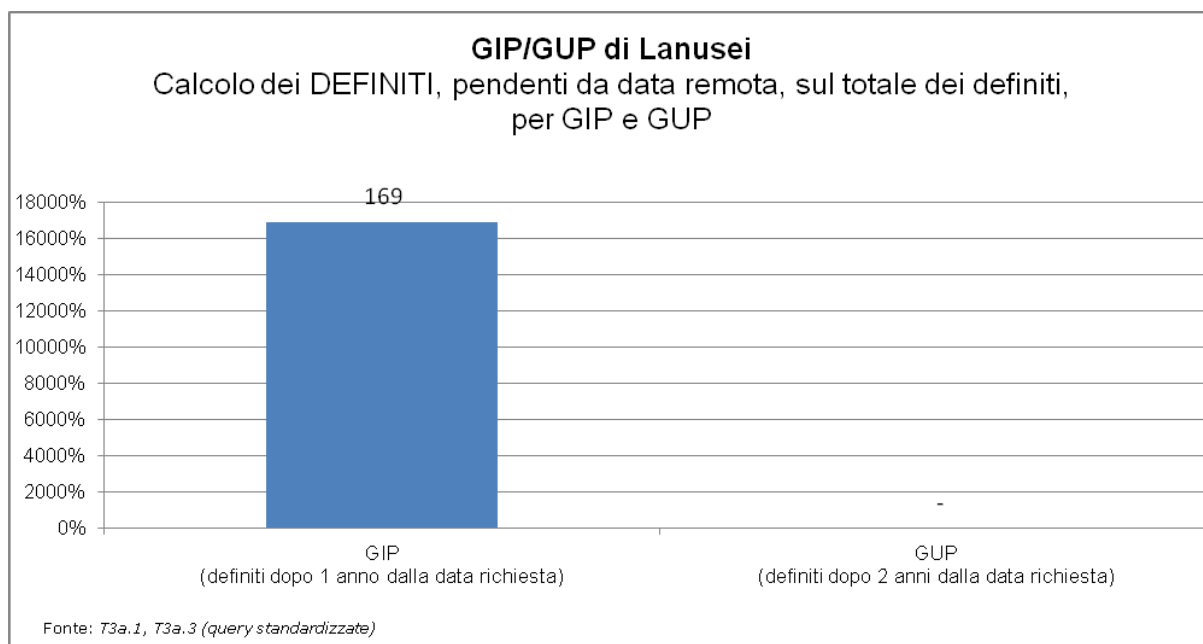


Tribunale di Lanusei – procedure concorsuali – calcolo dei PENDENTI, da data remota, sul totale dei pendenti, per tipologia
(grafico 24)

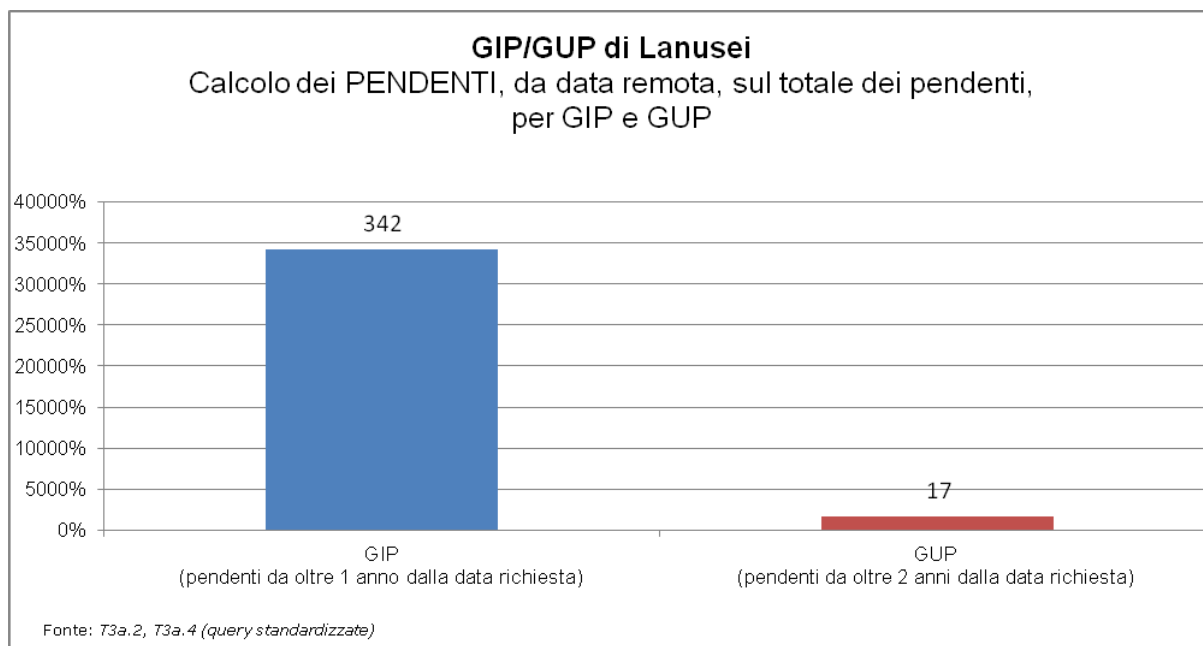


Tribunale di Lanusei – G.I.P./G.U.P. – calcolo dei DEFINITI, pendenti da data remota, sul totale dei definiti, per G.I.P. e G.U.P.
(grafico 25)

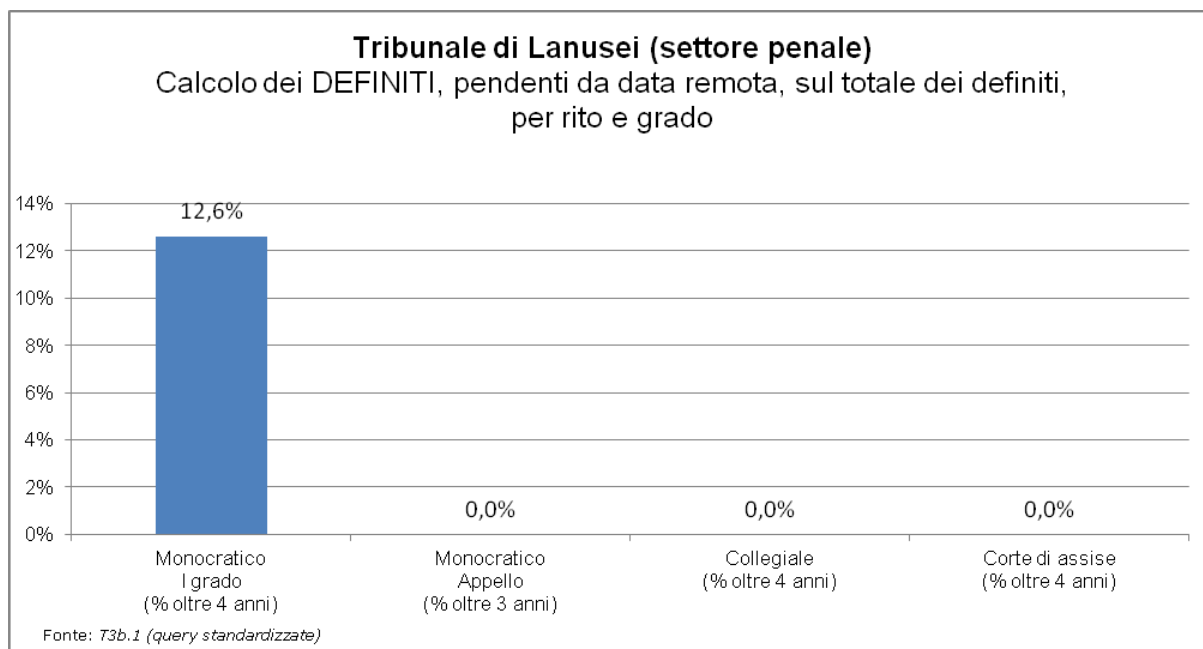
Non rilevabili i dati relativi al Gup



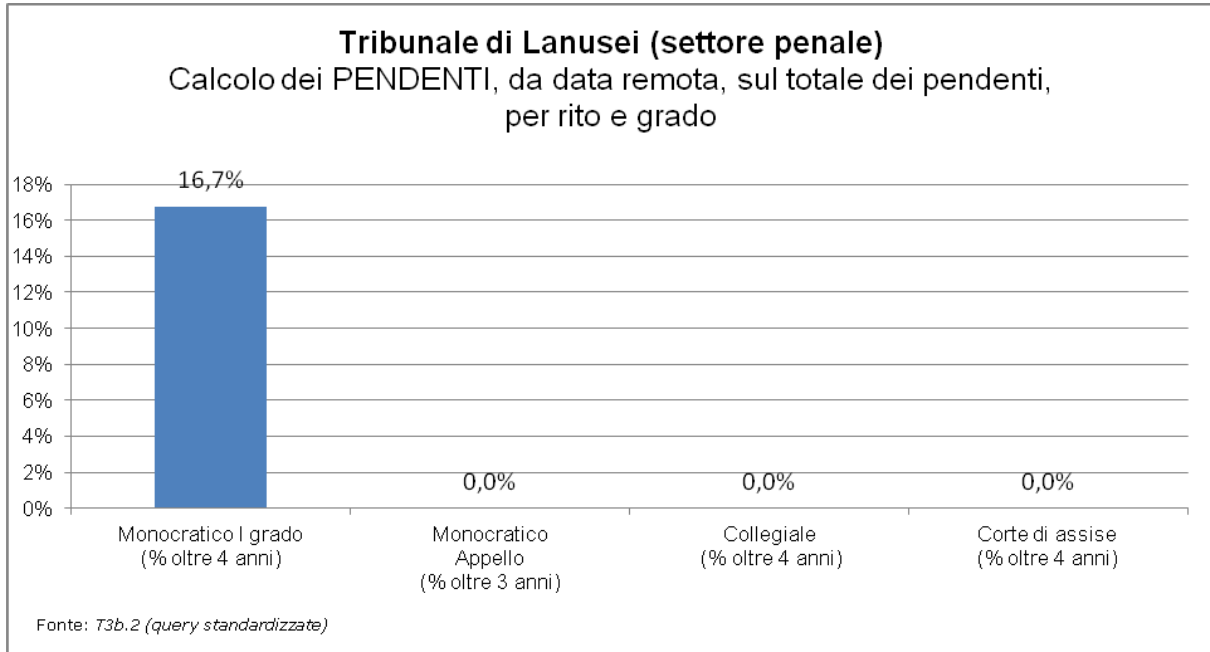
Tribunale di Lanusei – G.I.P./G.U.P. – calcolo dei PENDENTI, da data remota, sul totale dei pendenti, per G.I.P. e G.U.P.
(grafico 26)



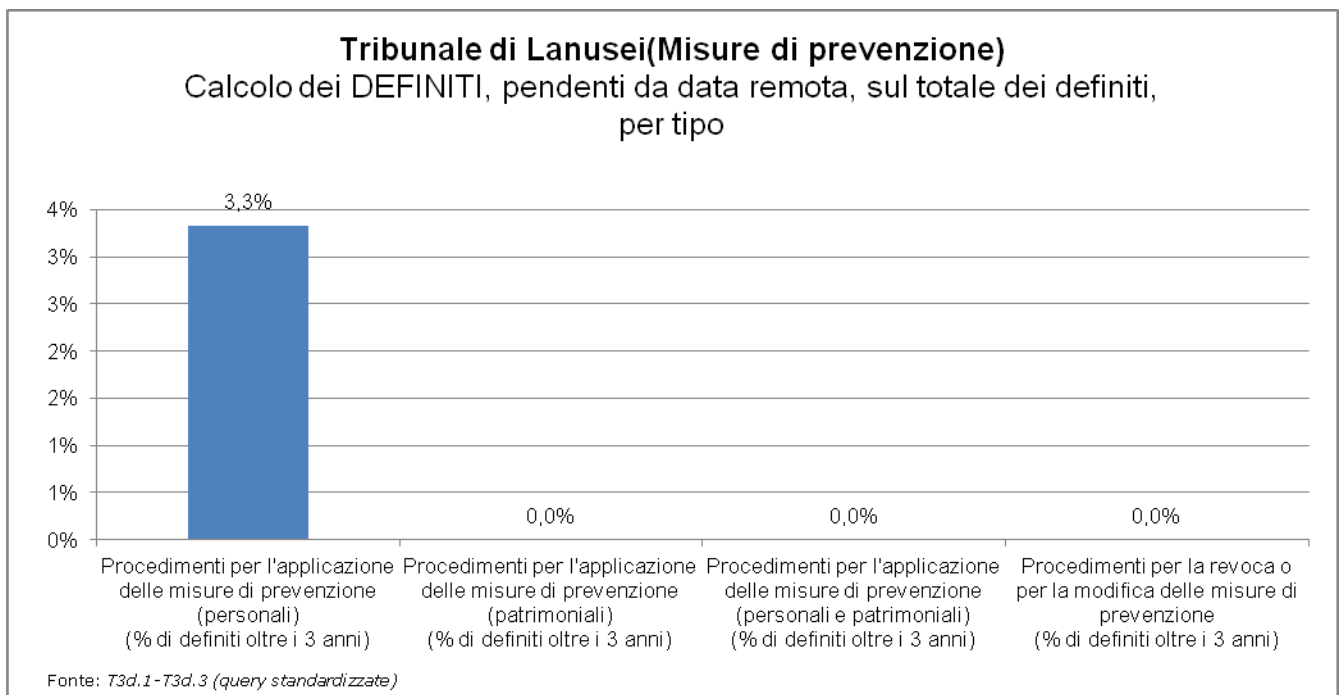
Tribunale di Lanusei – settore penale – calcolo dei DEFINITI, pendenti da data remota, sul totale dei definiti, per rito e grado
(grafico 27)



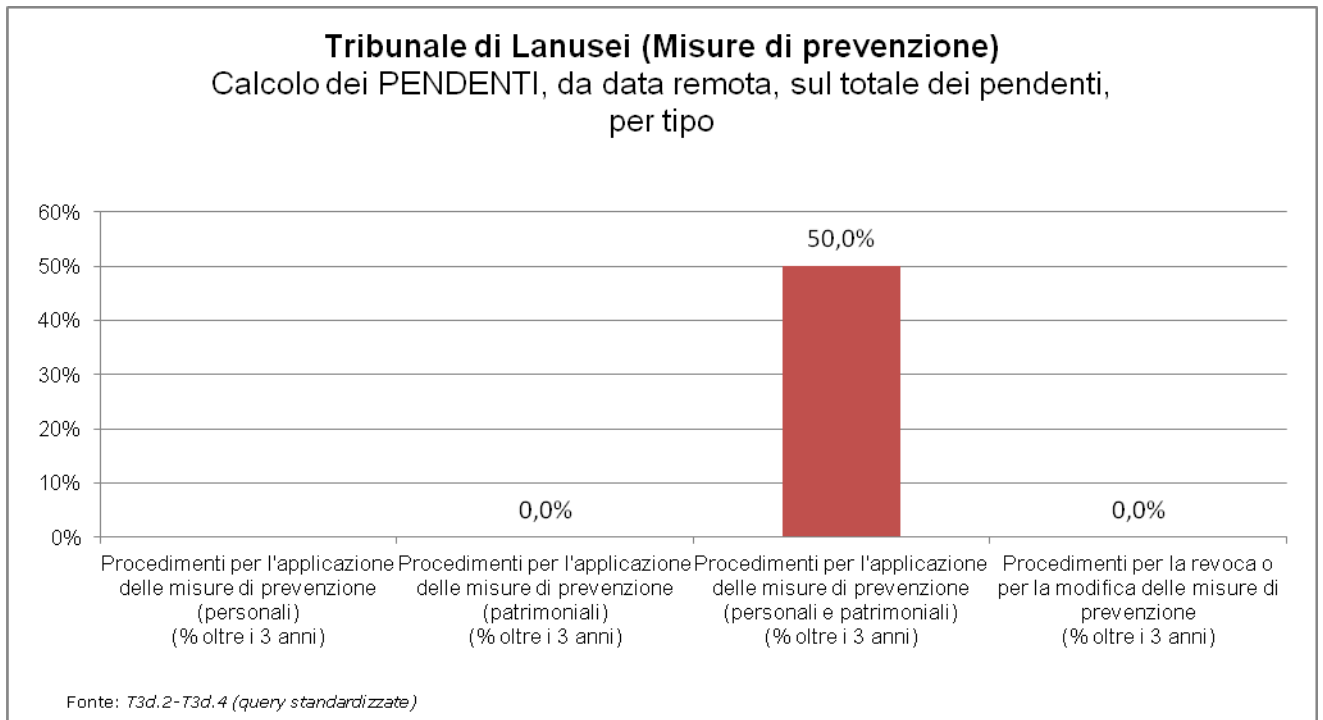
Tribunale di Lanusei – settore penale – calcolo dei PENDENTI, da data remota, sul totale dei pendenti, per rito e grado
(grafico 28)



Tribunale di Lanusei – misure di prevenzione – calcolo dei DEFINITI, pendenti da data remota, sul totale dei definiti, per tipo
(grafico 29)



Tribunale di Lanusei – misure di prevenzione – calcolo dei PENDENTI, da data remota, sul totale dei pendenti, per tipo
(grafico 30)



5. SPESE SOSTENUTE DALL'UFFICIO NEL PERIODO ISPETTIVO

In *tabella 5* è riportata una sintesi delle voci di spesa principali sostenute all'interno di un ufficio giudiziario.

Al paragrafo 5.1. verrà dato il dettaglio della voce "*Spese di giustizia*" ed al paragrafo 5.2. il dettaglio della voce "*Spese per la gestione ordinaria e il funzionamento*".

Tribunale di Lanusei – quadro generale delle voci di spesa principali (*tab. 5.*)

TIPOLOGIA	anno 2012	anno 2013	anno 2014	anno 2015	anno 2016	anno 2017	TOTALE	media annua
Spese di giustizia (1AS/G)	125.566,67	342.161,96	255.608,66	403.151,51	394.276,80	129.175,91	€ 1.649.941,51	€ 330.470,74
Spese per la gestione ordinaria e il funzionamento	€ 11.865,86	€ 11.938,92	€ 12.398,00	€ 27.701,00	€ 85.002,74	€ 13.192,88	€ 162.099,40	€ 32.467,28
Lavoro straord./elettorale	€ -	€ 340,59	€ 768,24	€ 152,65	€ 815,05	€ -	€ 2.076,53	€ 415,91
Vendita corpi reato	-	-	-	-	€ 100,00	-	€ 100,00	€ 20,03
TOTALE	€ 137.432,53	€ 354.441,47	€ 268.774,90	€ 431.005,16	€ 480.194,59	€ 142.368,79	€ 1.814.217,44	€ 363.373,96

5.1. Spese di giustizia – Iscrizioni nel registro delle spese anticipate

La *tabella 5.1.* prende in considerazione le voci di spesa di giustizia anticipate, tratte dal mod 1/A/SG.

La voce "*Spese sostenute per lo svolgimento dell'incarico*" si riferisce agli incarichi di ausiliari, difensori, investigatori privati e consulenti tecnici.

La voce "*Altre spese*" contiene le "*Spese straordinarie nel processo penale per intercettazioni*", le "*altre spese straordinarie nel processo penale*", le "*postali e telegrafiche*", "*demolizione/riduzione opere - compimento/distruzione opere*", le "*Spese di custodia*" e le "*Altre spese*".

La voce "*Altre indennità*" contiene le "*Indennità di trasferta*" e le "*Altre indennità*".

La voce "*Altri onorari*" contiene gli "*Onorari ai consulenti tecnici di parte*" e gli "*Onorari agli investigatori privati*".

**Tribunale di Lanusei – prospetto riepilogativo delle iscrizioni nel registro delle
spese anticipate**
(tab. 5.1.)

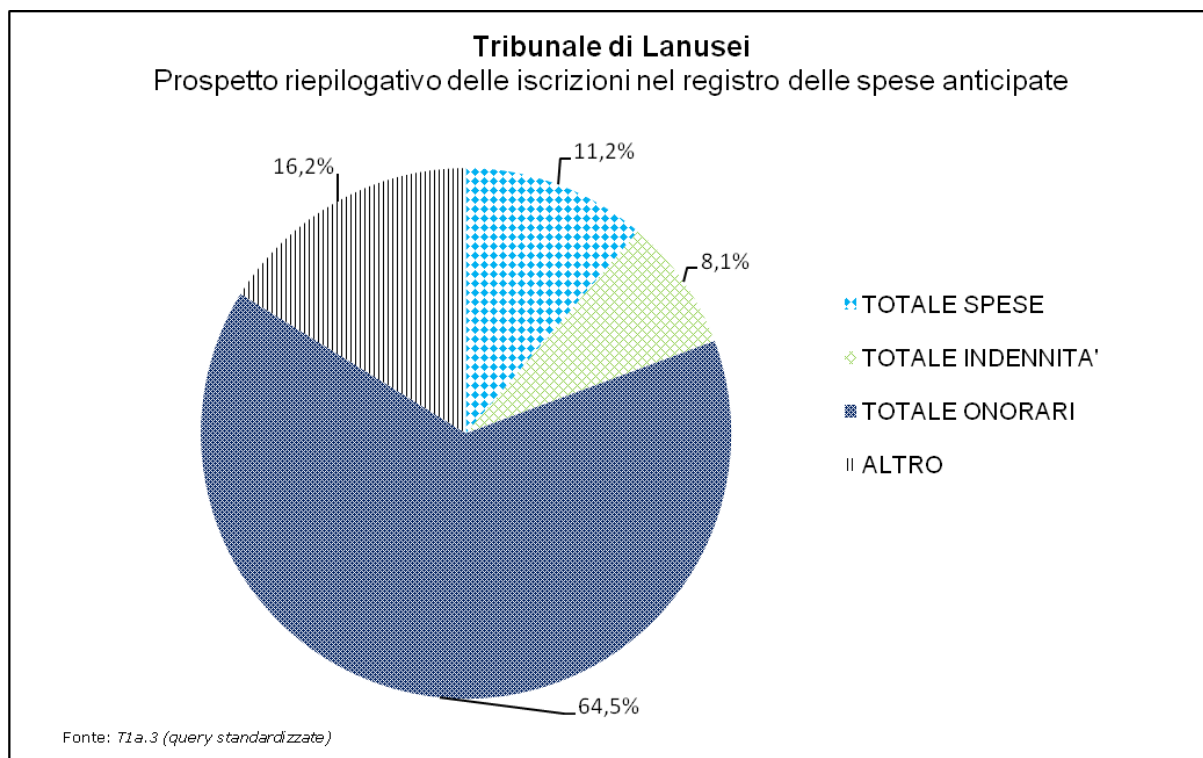
Iscrizioni nel registro delle spese anticipate		Totale	Media annua
TOTALE SPESE		€ 182.782,21	€ 32.696,11
SPESE	di cui 1.1 viaggio (col. 14)	€ 17.940,34	€ 2.700,78
	di cui 1.2 sostenute per lo svolgimento dell'incarico (col 15)	€ 156.615,07	€ 26.064,11
	di cui 1.8 stampa (col. 21)	€ -	€ -
	di cui "Altre spese" (coll. 16, 17, 18, 19, 20 e 22)	€ 8.226,80	€ 3.931,21
TOTALE INDENNITA'		€ 145.389,17	€ 18.860,84
INDENNITA'	di cui 1.11 custodia (col. 24)	€ 16.638,53	€ 2.773,08
	di cui 1.12 spettanti a magistrati onorari ed esperti (col 25)	€ 128.674,00	€ 18.848,66
	di cui 1.13 spettanti a giudici popolari (col. 26)	€ -	€ -
	di cui "Altre indennità" (coll. 23 e 27)	€ 76,64	€ 12,17
TOTALE ONORARI		€ 1.038.910,59	€ 171.879,75
ONORARI	di cui 1.15 agli ausiliari del magistrato (col. 28)	€ 89.617,80	€ 13.664,28
	di cui 1.18 ai difensori (col. 31)	€ 946.555,53	€ 157.759,25
	di cui "Altri onorari" (coll. 29 e 30)	€ 2.737,26	€ 456,21
(*) Le colonne si riferiscono al modello di rilevazione 1/A/SG		€ 282.859,54	€ 43.146,96
TOTALE		€ 1.649.941,51	€ 266.583,66

Spese iscritte nel registro delle spese anticipate	Totale	MEDIA	Perc
TOTALE SPESE	€ 182.782,21	€ 29.923,02	11,2%
TOTALE INDENNITA'	€ 145.389,17	€ 21.633,92	8,1%
TOTALE ONORARI	€ 1.038.910,59	€ 171.879,75	64,5%
ALTRO	€ 282.859,54	€ 43.146,96	16,2%

€ 1.649.941,51 € 266.583,65 100%

Fonte: query standardizzata: T1a.3

**Tribunale di Lanusei – prospetto riepilogativo delle iscrizioni nel registro delle
spese anticipate**
(grafico 31)



5.2. Spese per la gestione ordinaria e il funzionamento dell'ufficio

Le spese per il fabbisogno materiale per la gestione ordinaria dell'ufficio e le spese per il funzionamento dell'ufficio vengono dettagliate rispettivamente in *tabella 5.2.1.* e *tabella 5.2.2.*

Tribunale di Lanusei – spese per la gestione ordinaria (*tab. 5.2.1.*)

TIPOLOGIA	anno 2012	anno 2013	anno 2014	anno 2015	anno 2016	anno 2017	TOTALE	media annua
Automezzi	€ 920,21	€ 1.334,14	€ 865,60	€ 314,72	€ 356,60	€ 40,00	€ 3.831,27	€ 767,37
Materiale di cancelleria	€ 4.728,96	€ 6.515,70	€ 6.569,04	€ 5.583,75	€ 4.939,90	€ -	€ 28.337,35	€ 5.675,76
Spese postali	NR	NR	NR	NR	NR	NR	NR	NR
Altro (indicare)	€ -	€ 6.580,06	€ 10.016,11	€ 8.349,06	€ 39.995,18	€ -	€ 64.940,41	€ 13.007,07
Totale spese per la gestione ordinaria	€ 5.649,17	€ 14.429,90	€ 17.450,75	€ 14.247,53	€ 45.291,68	€ 40,00	€ 97.109,03	€ 19.450,20

Grafico dell'andamento delle spese per la gestione ordinaria e il funzionamento dell'ufficio

(solo se richiesto per evidenziare dati peculiari)

(si veda foglio "Tabelle 5" nel file 4.Elaborazioni su Query standardizzate)

Tribunale di Lanusei – spese per il funzionamento dell'ufficio
(tab. 5.2.2.)

TIPOLOGIA	anno 2012	anno 2013	anno 2014	anno 2015	anno 2016	anno 2017	TOTALE	media annua
Contratti di somministrazione	€ 11.865,86	€ 11.938,92	€ 12.398,00	€ 11.501,00	€ 37.414,70	€ 13.192,88	€ 98.311,36	€ 19.691,02
Contratti di telefonia							€ -	€ -
Contratti di locazione							€ -	€ -
Contratti di manutenzione, facchinaggio e pulizia	€ -	€ -	€ -	€ 16.200,00	€ 47.588,04	€ -	€ 63.788,04	€ 12.776,26
Custodia e reception							€ -	€ -
Sorveglianza armata							€ -	€ -
Altro (indicare)							€ -	€ -
Totale spese per il funzionamento dell'ufficio	€ 11.865,86	€ 11.938,92	€ 12.398,00	€ 27.701,00	€ 85.002,74	€ 13.192,88	€ 162.099,40	€ 32.467,28

6. ENTRATE DELL'UFFICIO NEL PERIODO ISPETTIVO

Questa sezione rappresenta in modo tabellare i contenuti del paragrafo relativo all'analisi delle entrate del periodo, di cui alle note dell'Ispettorato Generale n. 3747.U del 29/03/2016 e 4547.U del 15/04/2016.

Tribunale di Lanusei – entrate dell'ufficio (tab. 6.)

TIPOLOGIA	2012	2013	2014	2015	2016	2017	TOTALE	media annua
Somme devolute al FUG	21793,23	0	300,02	0	0	0	€ 22.093,25	€ 4.425,11
Recupero crediti	265796,99	83991,65	22149,81	21106,97	0	2143,12	€ 395.188,54	€ 79.153,26
Contributo unificato	144531	199242,5	180858,5	168514	187958,5	55360	€ 936.464,50	€ 187.566,72
Vendita beni/corpi di reato	0	0	0	0	100	0	€ 100,00	€ 20,03
Imposta registro sentenze	425800,62	707951,36	512850,95	259491,09	377611,96	31231	€ 2.314.936,98	€ 463.664,28
Diritti di copia	NR	NR	NR	NR	NR	NR	€ -	€ -
Confische di prevenzione							€ -	€ -
Altre entrate (specificare)							€ -	€ -
TOTALE	€ 857.921,84	€ 991.185,51	€ 716.159,28	€ 449.112,06	€ 565.670,46	€ 88.734,12	€ 3.668.783,27	€ 734.829,40

In *tabella 6.1.* è rappresentato il dettaglio delle entrate per recupero crediti da somme iscritte in ogni anno del periodo ispezionato.

La percentuale di somme recuperate è pari al rapporto tra le somme recuperate per crediti iscritti in ogni anno e le somme iscritte nello stesso anno.

Tribunale di Lanusei – entrate da recupero crediti (tab. 6.1.)

	anno 2012	anno 2013	anno 2014	anno 2015	anno 2016	anno 2017	TOTALE	media annua
Totale somme iscritte da recuperare per crediti (€)	€ 265.796,99	€ 83.991,65	€ 22.149,81	€ 21.106,97	€ -	€ 2.143,12	€ 395.188,54	€ 79.153,26
di cui								
Per contributo	€ -	€ 733,00	€ 135,50	€ -	€ 984,50		€ 1.853,00	€ 371,14

unificato								
Per recupero spese processuali	€ 9.345,60	€ 1.598,32	€ 88.185,75	€ 70.557,73	€ 81.971,71	€ 113.696,22	€ 365.355,33	€ 73.177,90
Per disposto art. 59 lett. D T.U. imposta registro							€ -	€ -
Per pene pecuniarie e sanzioni pec.	€ 53.095,00	€ 419.261,50	€ 545.804,34	€ 641.185,70	€ 453.256,00	€ 102.540,00	€ 2.215.142,54	€ 443.676,21
Per altri titoli	€ 1.018,95	€ 17.564,42	€ 5.515,80	€ 16.762,91	€ 35.326,72	€ 182,62	€ 76.371,42	€ 15.296,61
Somme recuperate per crediti iscritti (€)	€ 265.796,99	€ 83.991,65	€ 22.149,81	€ 21.106,97	€ -	€ 2.143,12	€ 395.188,54	€ 79.153,26
% somme recuperate	1	100,0%	100,0%	100,0%	#DIV/0!	100,0%	100,0%	

7. BENI CONFISCATI E SEQUESTRATI NEL PERIODO ISPETTIVO

Tribunale di Lanusei – entrate dell'ufficio (tab. 7.)

anno	n. beni mobili	n. beni immobili	n. aziende e quote societarie	somme di denaro e valori devoluti al FUG e oggetto di confisca
anno 2012	0	0	0	0
anno 2013	0	0	0	0
anno 2014	0	0	0	0
anno 2015	0	0	0	0
anno 2016	0	0	0	0
Anno 2017	0	0	0	0
Totale	0	0	0	0