



**MINISTERO DELLA GIUSTIZIA**  
**ISPETTORATO GENERALE**

**QUADRO SINTETICO**  
**DELL'UFFICIO ISPEZIONATO**

**Procura della Repubblica presso il Tribunale di**  
**LANUSEI**

## INDICE

<b>1.</b>	<b>ORGANICI ED ASSENZE MAGISTRATI E PERSONALE AMMINISTRATIVO... 3</b>
1.1.	Magistrati.....3
1.2.	Personale amministrativo.....4
<b>2.</b>	<b>SOPRAVVENUTI ED ESAURITI MEDI NEL PERIODO ISPEZIONATO ..... 7</b>
<b>3.</b>	<b>ANALISI DELLE PENDENZE E SINTESI DEI FLUSSI ..... 7</b>
3.1.	Scarto percentuale fra le pendenze tratte da registro “informatizzato” e da ricognizione materiale (dato “reale”) .....7
3.2.	Sintesi dei flussi .....8
3.3.	Indicatori di sintesi (calcolati su anni interi): indice di ricambio dei procedimenti penali, dello smaltimento dei procedimenti e della variazione percentuale delle pendenze; giacenza media e capacità di esaurimento dei procedimenti ..... 12
<b>4.</b>	<b>PRODUTTIVITA' ..... 15</b>
4.1.	Attività dei sostituti procuratori..... 15
4.2.	Ritardi nell’iscrizione, definizione e trasmissione dei procedimenti ..... 17
<b>5.</b>	<b>SPESE DI GIUSTIZIA – ISCRIZIONI NEL REGISTRO DELLE SPESE ANTICIPATE ..... 21</b>
<b>6.</b>	<b>ENTRATE DELL’UFFICIO NEL PERIODO ISPETTIVO ..... 24</b>

# 1. ORGANICI ED ASSENZE MAGISTRATI E PERSONALE AMMINISTRATIVO

Nelle tabelle che seguono l'indicatore “% **scopertura**” misura il numero dei posti in pianta organica vacanti ed è calcolato solo rispetto a coloro (magistrati o personale amministrativo) che occupano posti in pianta organica. Si riporta il dato corrente, rilevato durante l'attuale ispezione, e quello rilevato durante la precedente ispezione.

## 1.1. Magistrati

### Procura della Repubblica di Lanusei – copertura organico magistrati togati –

35

**TABELLA 1.1**

	% <i>scopertura organico magistrati</i>			
	personale previsto in pianta organica	personale in servizio della pianta organica	personale in servizio effettivo	% scopertura
attuale ispezione	3	2	2	<b>33,3%</b>
precedente ispezione	3	3	3	<b>0,0%</b>

(tab. 1.1.)

Fonte: *file “PT\_01-02 - Situazione personale” (prospetti ispettivi)*

### Procura della Repubblica di Lanusei – copertura organico magistrati onorari (VPO) –

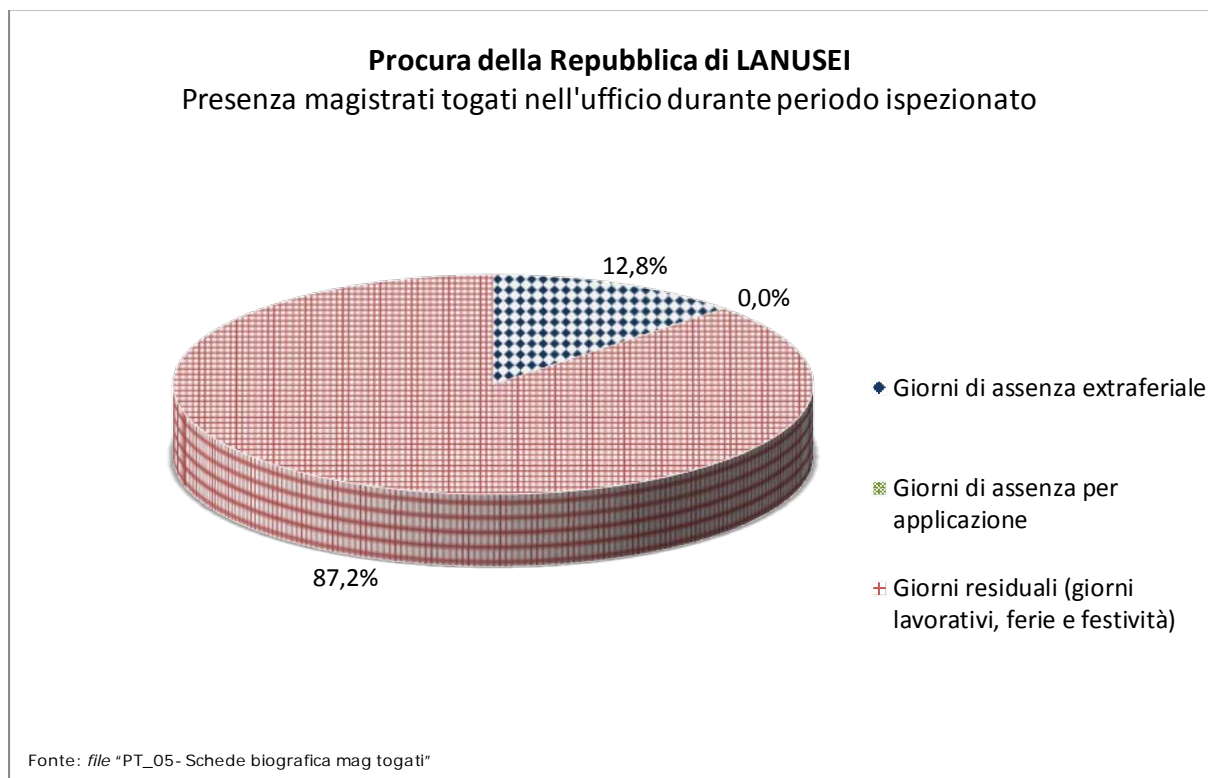
(tab. 1.2.)

**TABELLA 1.2**

	% <i>scopertura organico VPO</i>			
	VPO previsti in pianta organica	VPO in servizio della pianta organica	VPO in servizio effettivo	% scopertura
attuale ispezione	3	3	3	<b>0,0%</b>
precedente ispezione	3	3	3	<b>0,0%</b>

Fonte: *file “PT\_01-02 - Situazione personale” (prospetti ispettivi)*

**Procura della Repubblica di Lanusei**  
**– presenza magistrati togati in ufficio –**  
*(grafico 1)*



**Turn over magistrati**  
 (magistrati togati alternatisi nella sede nel periodo ispettivo)  
*(tab. 1.3)*

N° complessivo in organico	N° presenze alla data ispettiva	<i>N° presenze complessive nel periodo</i>
3	2	5

**Fonte: file "PT\_01-02 - Situazione personale" e "PT\_03- Elenco magistrati togati alternatisi in servizio" (prospetti ispettivi)**

**1.2. Personale amministrativo**

Le tabelle che seguono riguardano il personale amministrativo in servizio presso l'ufficio ispezionato.

Nel personale in servizio non sono compresi stagisti, tirocinanti o lavoratori impiegati mediante altre convenzioni locali.

E' invece fornito il dettaglio sulla percentuale di copertura del personale delle figure apicali, cioè tutto il personale appartenente all'area terza, e dei dirigenti.

**Procura della Repubblica di Lanusei**  
**– copertura organico personale amministrativo –**  
*(tab. 1.4.)*

<b>copertura organico personale amministrativo</b>								
	personal e previsto in pianta organica	personal e in servizio della pianta organica	personal e in servizio effettivo	% scopertur a	di cui figure apicali			
					figure apica li in piant a	figure apicali in servizi o	personal e in servizio effettivo	% scopertur a figure apicali
attuale ispezione	12	11	13	8,3%	3	3	4	0,0%
precedente ispezione	12	10	10	16,7%	3	2	2	33,3%

Fonte: file "PT\_01-02 - Situazione personale" (prospetti ispettivi)

**Procura della Repubblica di Lanusei**  
**– presenza in ufficio personale amministrativo –**  
*(tab. 1.5.)*

<b>Presenza personale amministrativo in ufficio</b>		
	Personale in servizio effettivo	%
a tempo pieno	13	100,0%
part-time	-	0,0%
Totale unità di personale effettivo	13	100,0%

Fonte: file "PT\_01-02 - Situazione personale" (prospetti ispettivi)

Per **assenze extra-feriali** si intendono assenze per:

- legge n. 104/92
- permessi retribuiti
- sciopero
- congedo parentale.

Nel periodo, nella Procura della Repubblica di Lanusei, le assenze extra-feriali sono state, complessivamente, n. 850 giorni, con una perdita annua media di n. 170 giorni lavorativi. Rapportando tale valore al parametro di calcolo "giornate uomo/anno" pari a

n. 252 giorni, si ottiene che l'ufficio non ha fruito dell'apporto lavorativo annuo di n. 0,67 unità di personale.

In *tab. 1.6* è riportato il numero degli stagisti effettivamente presenti, ogni anno, nell'ufficio giudiziario.

**Procura della Repubblica di Lanusei**  
**– presenze stagisti –**  
 (ex artt. 73 D.L. 69/13 e 37, co. 11, D.L. 98/11)  
 (*tab. 1.6.*)

<i>presenza stagisti (ex artt. 73 e 37)</i>	
anno	stagisti alternatisi nel periodo
yyy1	-
yyy2	-
yyy3	-
yyy4	0
yyy5	0
yyy6	0
di cui presenti al momento dell'ispezione:	0

## 2. SOPRAVVENUTI ED ESAURITI MEDI NEL PERIODO ISPEZIONATO

**Procura della Repubblica di Lanusei**  
**– sopravvenuti ed esauriti medi dal 1 aprile 2012 al 31 marzo 2017 –**  
*(tab. 2.1.)*

Numero medio di magistrati in organico	Numero medio di magistrati in servizio nel periodo	Procedimenti Sopravvenuti	Media annua sopravvenuti	Procedimenti Esauriti	Media annua esauriti
3	2,2	16.523	3.305,8	16.969	3.395,0

Fonte: file "PT\_01-02 Situazione personale", "PT\_05 - Schede biografica magistrati togati", "PT\_10-11 - Movimento e raffronti" (prospetti ispettivi)

## 3. ANALISI DELLE PENDENZE E SINTESI DEI FLUSSI

### 3.1. Scarto percentuale fra le pendenze tratte da registro "informatizzato" e da ricognizione materiale (dato "reale")

Le ispezioni presso gli uffici giudiziari hanno anche l'obiettivo di valutare la accuratezza dei registri informatizzati.

L'indicatore utilizzato è **lo scarto percentuale** tra i pendenti finali estratti da registro informatizzato ed i pendenti finali reali tratti dalla ricognizione materiale.

Tale indicatore, ove maggiore di zero, rappresenta la misura di quanto il dato informatizzato sovrastimi il dato reale, a causa della presenza di falsi pendenti. Se invece è minore di zero, è la misura della sottostima del dato informatizzato rispetto a quello reale.

**Procura della Repubblica di Lanusei**  
**– scarto percentuale tra pendenti reali e pendenti estratti da registro informatizzato –**  
*(tab. 3.1.)*

REGISTRO/SEZIONE	pendenti finali estratti da registro informatizzato	pendenti reali	Scarto %
Noti (mod. 21)	589	583	1,03%
Noti (mod. 21bis)	334	329	1,52%
Ignoti (mod. 44)	412	412	0,00%
FNCR (mod. 45)	188	187	0,53%
MISURE DI PREVENZIONE	-	-	NC

Fonte: file "PT\_10-11 - Movimento e raffronti" (prospetti ispettivi)

### 3.2. Sintesi dei flussi

Il periodo ispezionato è di 60 mesi circa e può comprendere 4 o 5 anni solari interi. La *tabella 3.2.* riporta i valori assoluti del numero dei procedimenti pendenti all'inizio e alla fine del periodo ispezionato, così come sono estratti dai registri presenti nell'ufficio.

**Fascicoli pendenti nel periodo ispettivo**  
(*tab. 3.2.*)

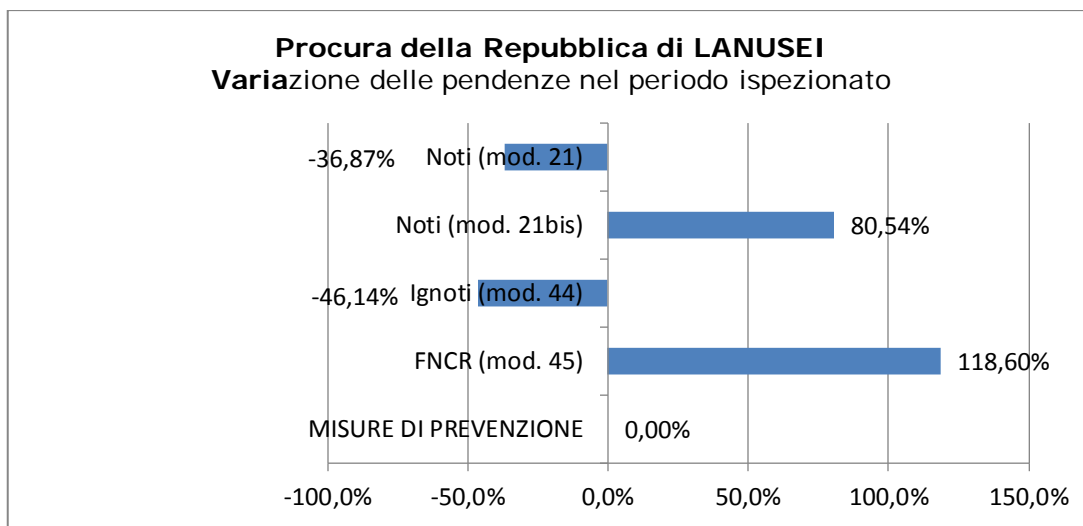
REGISTRO/SEZIONE	pendenti iniziali	pendenti finali	Variazione %
Noti (mod. 21)	933	589	-36,87%
Noti (mod. 21bis)	185	334	80,54%
Ignoti (mod. 44)	765	412	-46,14%
FNCR (mod. 45)	86	188	118,60%
MISURE DI PREVENZIONE	-	-	NC

Fonte: file "PT\_10-11 - Movimento e raffronti" (prospetti ispettivi)

Nel *grafico 2* è, invece, rappresentata la variazione delle pendenze per ciascuno dei registri generali oggetto di rilevazione ispettiva. Una variazione positiva indica un aumento dei procedimenti pendenti per quel registro, nel periodo oggetto di ispezione, mentre una variazione negativa indica una diminuzione.

**Procura della Repubblica di Lanusei**  
**– variazione delle pendenze –**  
(*grafico 2*)



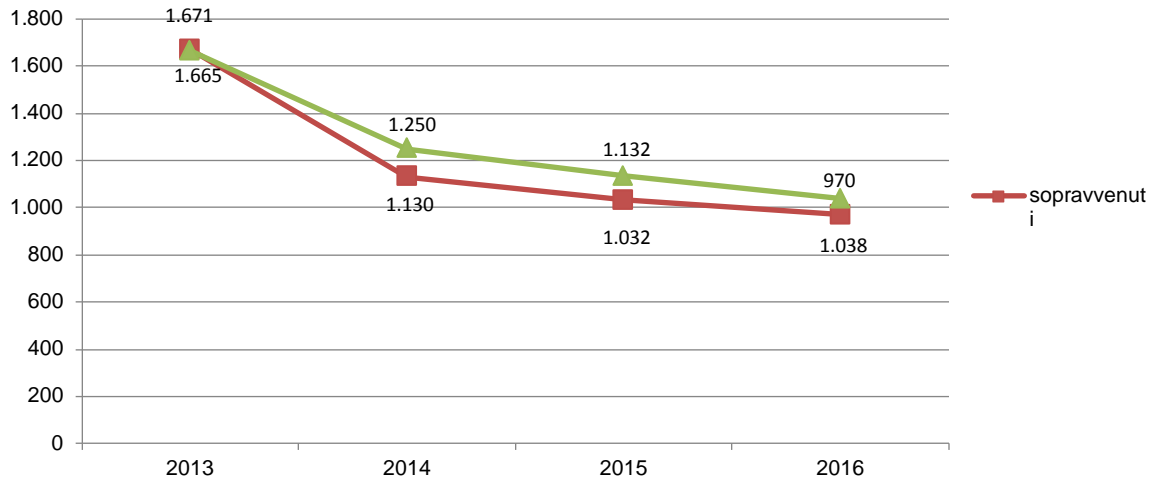


Nei grafici che seguono (da 3 a 7), invece, sono rappresentati i flussi degli affari così come sono estratti da registri informatizzati, solo negli anni interi del periodo ispezionato.

Per la lettura dei dati rappresentati nei grafici che seguono occorre tenere conto dell'accorpamento di eventuali procure alla sede analizzata, avvenuto il 14 settembre 2013. Tale circostanza ha comportato che le pendenze al 13 settembre 2013 degli uffici accorpati venissero conteggiate presso l'ufficio accorpante come nuovi sopravvenuti; pertanto un eventuale picco di sopravvenuti nel 2013 potrebbe essere semplicemente stato causato dall'assorbimento del nuovo carico di lavoro.

**Procura della Repubblica di Lanusei**  
**– numero di notizie di reato contro Noti, mod. 21,**  
**sopravvenuti ed esauriti nel periodo ispezionato –**  
*(grafico 3)*

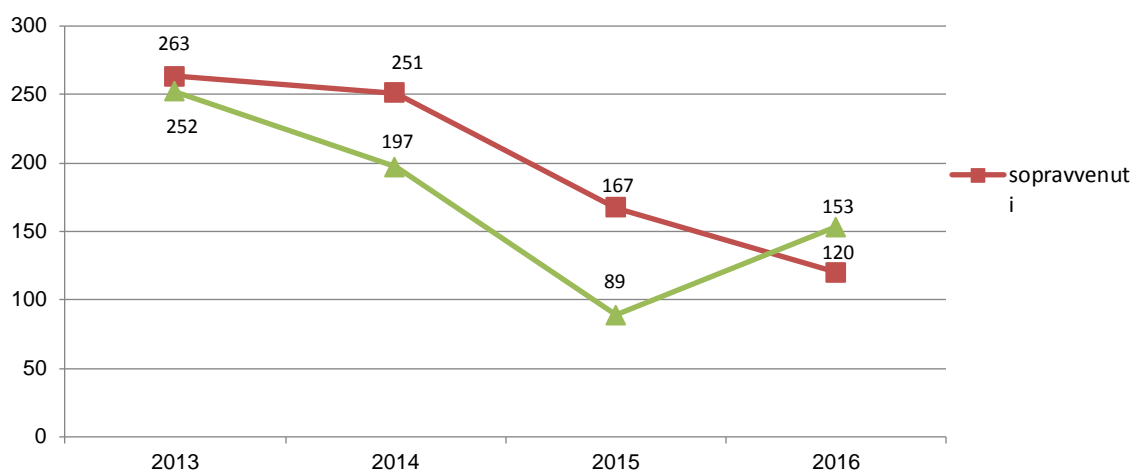
**Procura della Repubblica di LANUSEI**  
 Numero di notizie di reato contro Noti, mod. 21,  
 sopravvenuti ed esauriti nel periodo ispezionato  
 (solo anni interi)



Fonte: file "PT\_10-11 - Movimento e Raffronti" (prospetti ispettivi)

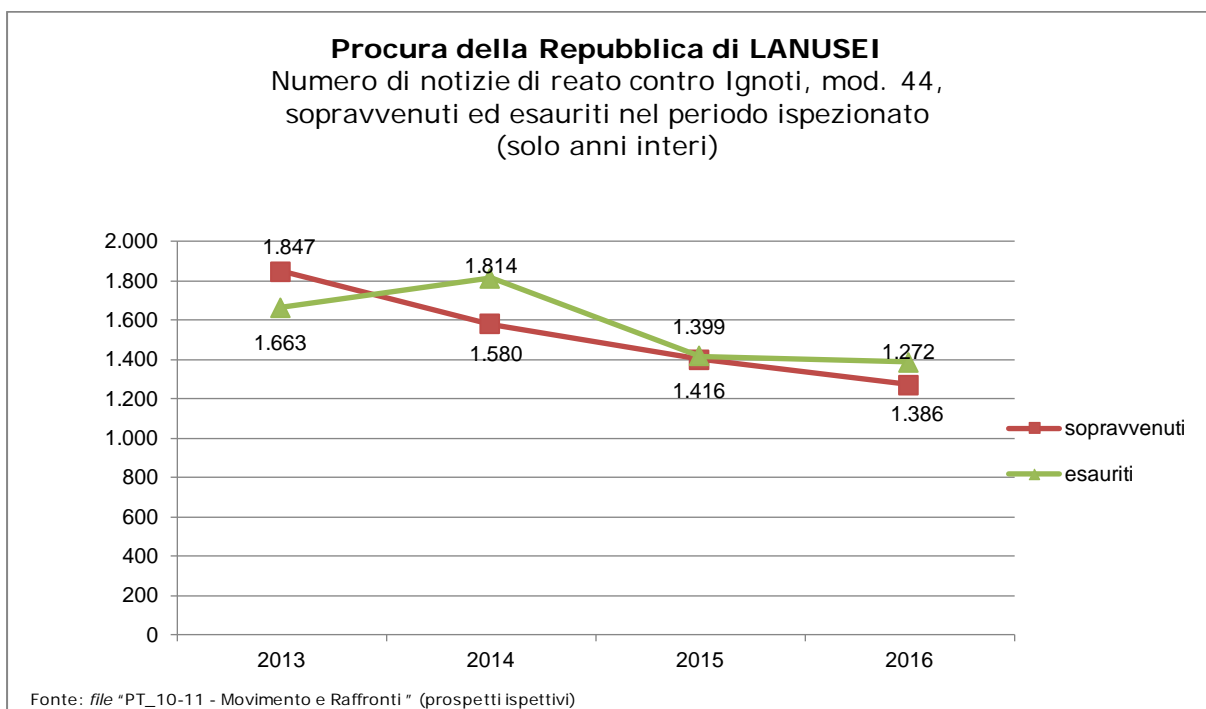
**Procura della Repubblica di Lanusei**  
 – numero di notizie di reato contro Noti, mod. 21bis (G.d.P.),  
 sopravvenuti ed esauriti nel periodo ispezionato –  
 (grafico 4)

**Procura della Repubblica di LANUSEI**  
 Numero di notizie di reato contro Noti, mod. 21bis (G.d.P.),  
 sopravvenuti ed esauriti nel periodo ispezionato  
 (solo anni interi)

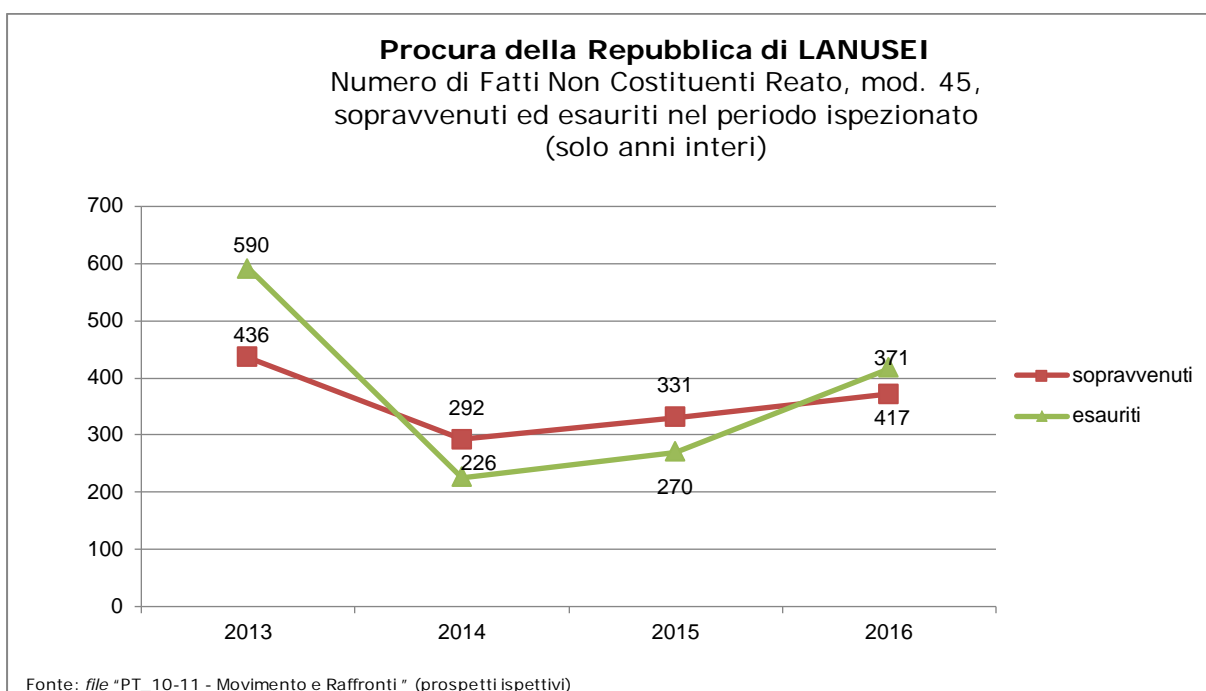


Fonte: file "PT\_10-11 - Movimento e Raffronti" (prospetti ispettivi)

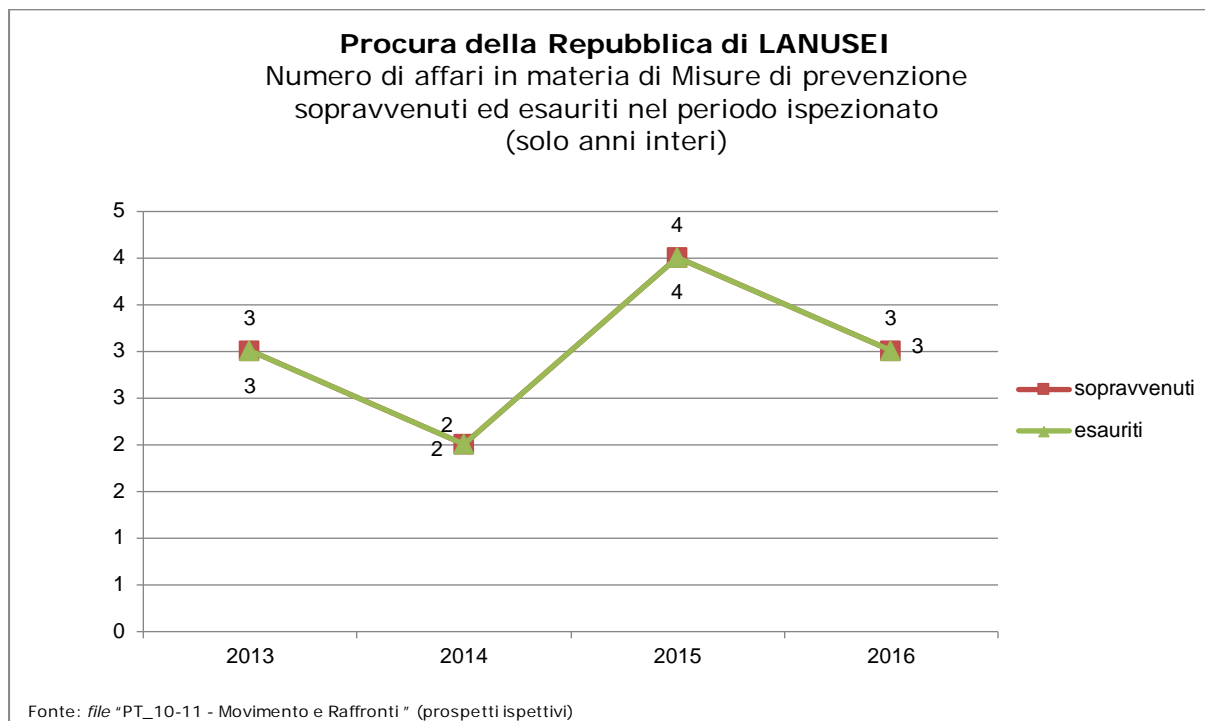
**Procura della Repubblica di Lanusei  
 – numero notizie di reato contro Ignoti, mod. 44,  
 sopravvenuti ed esauriti nel periodo ispezionato –  
 (grafico 5)**



**Procura della Repubblica di Lanusei  
 – numero di fatti non costituenti reato, mod. 45,  
 sopravvenuti ed esauriti nel periodo ispezionato –  
 (grafico 6)**



**Procura della Repubblica di Lanusei**  
**– numero di affari in materia di misure di prevenzione**  
**sopravvenuti ed esauriti nel periodo ispezionato –**  
*(grafico 7)*



**3.3. Indicatori di sintesi (calcolati su anni interi): indice di ricambio dei procedimenti penali, dello smaltimento dei procedimenti e della variazione percentuale delle pendenze; giacenza media e capacità di esaurimento dei procedimenti**

**Procura della Repubblica di Lanusei**  
**– indicatori di sintesi –**  
*(tab. 3.3.1.)*

Indice di RICAMBIO	Indice di SMALTIMENTO	Indice di VARIAZIONE % PENDENZE	REGISTRO GENERALE/ SEZIONE	Giacenza media presso l'ufficio (espressa in mesi)	Capacità di esaurimento [nel caso di sopravvenienze pari a zero] (espressa in mesi)
105,9%	60,1%	-30,9%	Modello 21 "Noti"	7,6	6,0
86,3%	41,9%	51,9%	Modello 21bis "Noti G.di P."	17,4	22,4
103,0%	71,8%	-27,3%	Modello 44 "Ignoti"	4,5	3,7
105,1%	71,1%	-42,7%	Modello 45 "F.N.C.R."	4,5	3,1
100,0%	100,0%	NC	Misure di prevenzione	0,0	0,0

103,2%	64,7%	-21,8%	<b>TOTALE</b>	6,4	5,4
--------	-------	--------	---------------	-----	-----

Fonte: file "PT\_10-11- Movimento e raffronti" (prospetti ispettivi)

**Procura della Repubblica di Lanusei**  
**– indicatori di sintesi (per anno) –**  
*(tab. 3.3.2.)*

	Indice di RICAMBIO				
	2013	2014	2015	2016	
Modello 21 (noti)	99,6%	110,6%	109,7%	107,0%	
Modello 21bis (noti GdP)	95,8%	78,5%	53,3%	127,5%	
Modello 44 (ignoti)	90,0%	114,8%	101,2%	109,0%	
Modello 45 (FNCR)	135,3%	77,4%	81,6%	112,4%	
Misure di prevenzione	100,0%	100,0%	100,0%	100,0%	
<b>TOTALE</b>	<b>98,9%</b>	<b>107,2%</b>	<b>99,2%</b>	<b>109,5%</b>	
	Indice di SMALTIMENTO				
	2013	2014	2015	2016	
Modello 21 (noti)	64,4%	61,0%	61,8%	62,2%	
Modello 21bis (noti GdP)	53,1%	41,6%	20,0%	32,2%	
Modello 44 (ignoti)	66,3%	74,8%	70,4%	74,2%	
Modello 45 (FNCR)	97,2%	73,1%	65,2%	81,0%	
Misure di prevenzione	100,0%	100,0%	100,0%	100,0%	
<b>TOTALE</b>	<b>67,5%</b>	<b>66,3%</b>	<b>61,9%</b>	<b>66,2%</b>	
	Indice di VARIAZIONE % PENDENZE				
	2013	2014	2015	2016	
Modello 21 (noti)	0,7%	-13,1%	-12,5%	-9,7%	
Modello 21bis (noti GdP)	5,2%	24,2%	28,2%	-9,3%	
Modello 44 (ignoti)	27,8%	-27,7%	-2,8%	-19,2%	
Modello 45 (FNCR)	-90,1%	388,2%	73,5%	-31,9%	
Misure di prevenzione	NC	NC	NC	NC	
<b>TOTALE</b>	<b>2,4%</b>	<b>-11,7%</b>	<b>1,2%</b>	<b>-14,6%</b>	

	Giacenza media (mesi)				
	2013	2014	2015	2016	
<b>Modello 21 (noti)</b>	6,7	8,8	8,4	8,1	
<b>Modello 21bis (noti GdP)</b>	10,3	13,6	30,0	30,2	
<b>Modello 44 (ignoti)</b>	5,2	5,2	5,2	4,9	
<b>Modello 45 (FNCR)</b>	2,2	2,3	4,6	3,7	
<b>Misure di prevenzione</b>	0,0	0,0	0,0	0,0	
<b>TOTALE</b>	5,7	6,8	7,4	7,1	

(NC= non calcolabile in quanto il denominatore è pari a zero)

## 4. PRODUTTIVITA'

### 4.1. Attività dei sostituti procuratori

**Procura della Repubblica di Lanusei**  
**– attività svolta dai magistrati (scheda PT\_07) –**  
*(tab. 4.1.)*

PROCURA DELLA REPUBBLICA PRESSO IL TRIBUNALE									
DI									
<b>LANUSEI</b>									
<b>SCHEDA RIEPILOGATIVA DEL LAVORO SVOLTO DAI MAGISTRATI TOGATI</b>									
Periodo di ISPEZIONE ORDINARIA: dal	01/04/2012				31/03/2017		Mes i:	60,0	
<b>SETTORE PENALE</b>									
<b>INDAGINI PRELIMINARI E COGNIZIONE</b>									
<b>1. ATTIVITA' DI DEFINIZIONE NEL MERITO</b>									
1.a. Richieste di rinvio a giudizio (ex art. 416 c.p.p.)	45	58	40	53	67	16		279	55,8
1.b. Citazione diretta a giudizio (ex art. 550 c.p.p.)	146	148	55	109	132	32		622	124,4
1.c. Autorizzazione di citazione a giudizio (ex art. 15 d.lgs274/2000)	58	60	38	7	28	3		194	38,8
1.d. Giudizio direttissimo (ex art. 449, 566, 558 c.p.p.)	5	8	5	3	10	2		33	6,6
1.e. Richiesta di giudizio immediato (ex art. 453 c.p.p.)	4	8	6	6	9	-		33	6,6
1.f. Richiesta di decreto penale (ex artt.459, 565 abrogato, 557 c.p.p.)	279	357	304	330	156	35		1.461	292,2
1.g. Richiesta di applicazione pena nel corso delle indagini preliminari (ex art. 444 c.p.p.)	2	6	2	5	2	1		18	3,6
<b>Totale esercizio azione penale (A)</b>	<b>539</b>	<b>645</b>	<b>450</b>	<b>513</b>	<b>404</b>	<b>89</b>		<b>2.640</b>	<b>528,0</b>
1.h. Richiesta di archiviazione per infondatezza della notizia di reato (ex art. 408 c.p.p.- registro "Noti" ed "Ignoti")	234	513	733	339	260	40		2.119	423,8
1.i. Richiesta di archiviazione per essere ignoti gli autori del reato (ex art. 415 cpp - registro "Noti" ed	1.099	1.526	1.520	1.238	1.148	325		6.856	1.371, 2

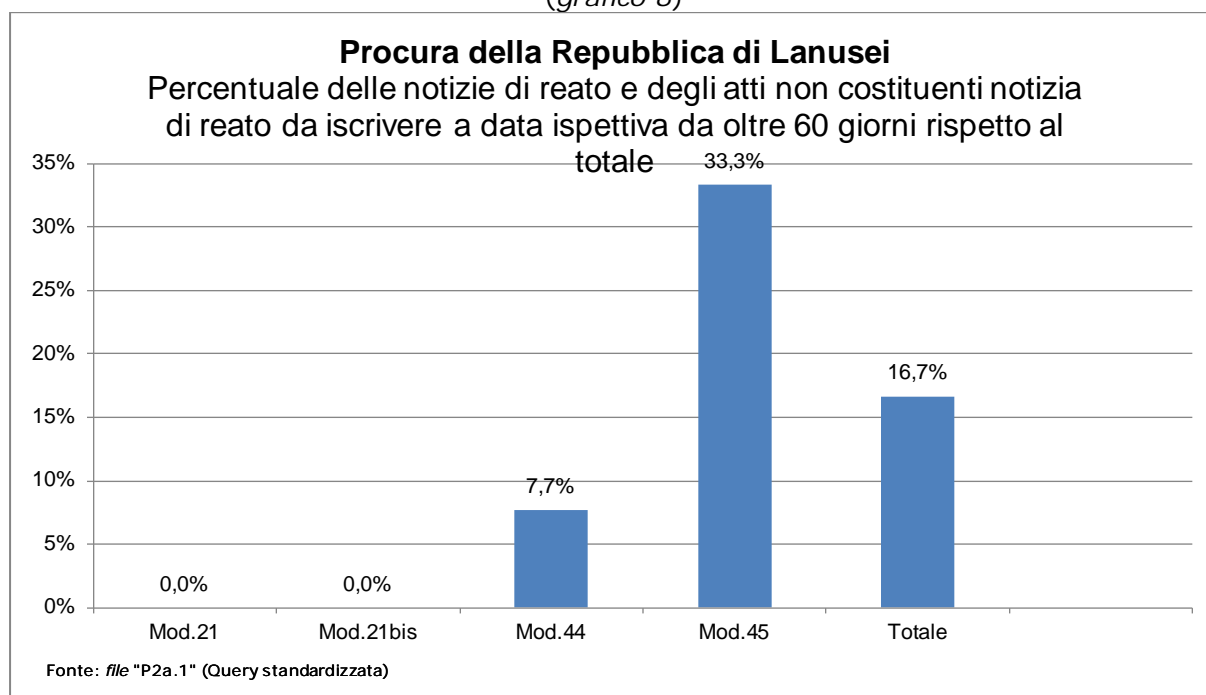
"Ignoti")									
1.j. Richiesta di archiviazione per altri motivi (ex art. 411 c.p.p., ex art. 17 d.lgs 274/2000, ecc.)	244	511	228	216	310	72		1.581	316,2
<b>Totale Archiviazioni (B)</b>	<b>1.577</b>	<b>2.550</b>	<b>2.481</b>	<b>1.793</b>	<b>1.718</b>	<b>437</b>		<b>10.556</b>	<b>2.111,2</b>
<b>TOTALE (A+B)</b>	<b>2.116</b>	<b>3.195</b>	<b>2.931</b>	<b>2.306</b>	<b>2.122</b>	<b>526</b>		<b>13.196</b>	<b>2.639,2</b>
<b>2. ALTRI PROVVEDIMENTI E RICHIESTE INTERLOCUTORIE</b>									
2.a. Richieste di convalida arresto / fermo	4	18	8	11	23	1		65	13,0
2.b. Richieste di misure cautelari personali	24	41	28	31	19	1		144	28,8
2.c. Richieste di misure cautelari reali	54	26	9	4	9	3		105	21,0
2.d. Richieste o provvedimenti urgenti di intercettazioni di conversazioni o comunicazioni (art. 267 c.p.p.)	98	305	344	347	304	126		1.524	304,8
2.e. Impugnazioni	-	-	-	-	-	-		-	-
<b>3. ESECUZIONE PENALE</b>									
3.a. per pene detentive ai sensi art. 656 c.p.p.	13	38	51	31	61	20		214	42,8
3.b. per misure di sicurezza ai sensi art. 658 c.p.p.	-	-	-	-	-	-		-	-
3.c. per pene pecuniarie ai sensi art. 660 c.p.p.	-	-	-	-	-	-		-	-
3.d. per pene accessorie ai sensi art. 662 c.p.p.	-	4	12	4	11	7		38	7,6
3.e. per pene sostitutive ai sensi art. 661 c.p.p.	-	1	1	-	1	1		4	0,8
3.f. in esecuzione di provvedimenti del giudice di sorveglianza	15	13	11	21	19	6		85	17,0
3.g. unificazione di pene concorrenti (art. 663 c.p.p.) e computo pene espiate senza titolo (art. 657, c.2, c.p.p.)	4	19	6	10	19	3		61	12,2
3.h. Impugnazioni	-	-	-	-	-	-		-	-
<b>TOTALE</b>	<b>32</b>	<b>75</b>	<b>81</b>	<b>66</b>	<b>111</b>	<b>37</b>		<b>402</b>	<b>80,4</b>
<b>4. MISURE DI PREVENZIONE</b>									
4.a. Richieste	3	2	2	4	1	-		12	2,4
4.b. Pareri	-	2	-	1	-	-		3	0,6
4.c. Impugnazioni	-	-	-	-	-	-		-	-
<b>SETTORE CIVILE</b>									
a. Cause civili promosse	5	14	8	2	7	3		39	7,8
b. Impugnazioni	-	-	-	-	-	-		-	-



ATTIVITA' DI UDIENZA									
N.° Giornate di udienza settore penale	110	134	172	254	242	58		970	194,0
N.° Giornate di udienza settore civile	-	-	-	-	-	-		-	-
ANNOTAZIONI (max 250 caratteri):									

#### 4.2. Ritardi nell'iscrizione, definizione e trasmissione dei procedimenti

**Procura della Repubblica di Lanusei**  
 – percentuale delle notizie di reato e degli atti non costituenti notizia di reato da iscrivere a data ispettiva da oltre 60 giorni, rispetto al totale –  
 (grafico 8)



**Procura della Repubblica di Lanusei**

– riepilogo dei ritardi nella iscrizione, definizione  
e trasmissione dei procedimenti –  
(tab. 4.2.)

PROCURA DELLA REPUBBLICA di Lanusei					
SERVIZI PENALI - Query da P2a.1 a P2a.12					
	TOTALE	Mod.21	Mod.21bis	Mod.44	Mod.45
P2a.1 - Numero totale delle notizie di reato e degli atti non costituenti notizia di reato da iscrivere a data ispettiva da oltre 60 giorni, con indicazione della data più remota	5	0	0	1 02/11/2016	4 07/07/2012
P2a.2 - Numero totale dei procedimenti per i quali è stato emesso l'avviso di cui all'art.415bis c.p.p. giacenti da oltre 90 giorni	1				
P2a.3 - Elenco dei procedimenti restituiti dal G.I.P. per la formulazione dell'imputazione a seguito di non accoglimento della richiesta e ritrasmessi allo stesso giudice dopo oltre 90 giorni	1				
P2a.4 - Elenco dei procedimenti rimasti pendenti nella fase delle indagini preliminari per oltre tre anni durante il periodo ispettivo	152	63		89	
P2a.5 - Elenco dei procedimenti pendenti nella fase delle indagini preliminari per oltre tre anni	92	41	37	5	9
P2a.6 - Elenco dei procedimenti definiti dal Pubblico Ministero con <u>richiesta di archiviazione</u> depositata da oltre 60 giorni e non ancora trasmessi al giudice	118				
P.2a7 - Elenco dei procedimenti definiti dal Pubblico Ministero con <u>richiesta di rinvio a giudizio</u> da oltre 60 giorni e non ancora trasmessi al giudice	0				
P2a.8 - Elenco dei procedimenti definiti dal Pubblico Ministero con <u>citazione a giudizio</u> da oltre 60 giorni e non ancora trasmessi al giudice	7				

P2a.9 - Elenco dei procedimenti definiti dal Pubblico Ministero con <u>richiesta di decreto penale</u> da oltre 60 giorni e non ancora trasmessi al giudice	0				
P2a.10 - Elenco delle notizie di reato iscritte oltre 60 giorni con indicazione del ritardo	(2003 dato non attendibile)	(872)	(211)	(920)	
P2a.11 - Elenco dei procedimenti iscritti nei confronti di noti "da identificare" da oltre 90 giorni	0				
P2a.12 - Elenco dei procedimenti restituiti dal G.I.P. per il compimento di ulteriori indagini a seguito di non accoglimento della richiesta di archiviazione e non ritrasmessi allo stesso giudice malgrado il decorso di oltre 180 giorni	1				

Fonte: *query* standardizzate P2a.1 - P2a.2 - P2a.3 - P2a.4 - P2a.5 - P2a.6 - P2a.7 - P2a.8 - P2a.9 - P2a.10 - P2a.11 - P2a.12

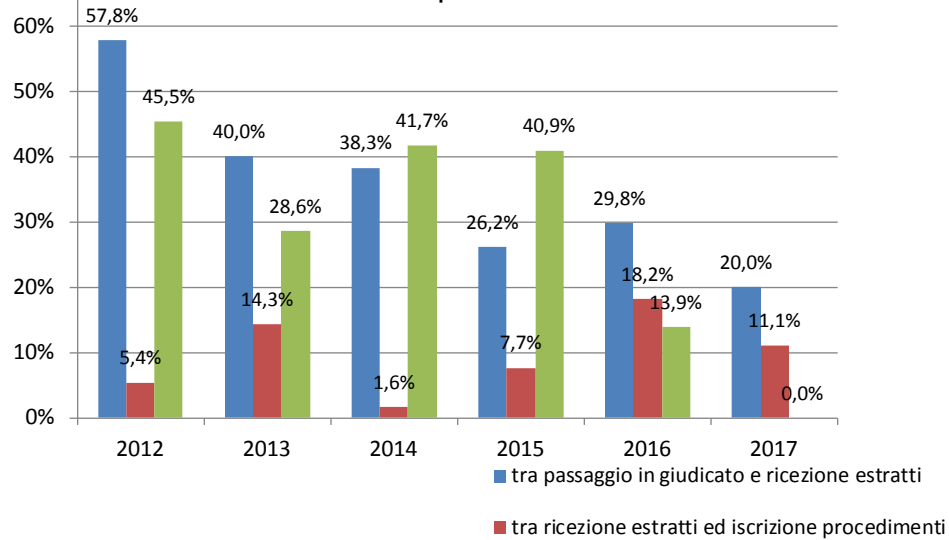
Procura della Repubblica di Lanusei  
– percentuale di affari con tempi superiori a 90 giorni –  
*(grafico 9)*

## Procura della Repubblica di Lanusei

Tempi superiori ai 90 giorni tra:

- passaggio in giudicato e ricezione estratti;
- ricezione estratti ed iscrizione procedimenti;

iscrizione procedimenti ed emissione ordine di carcerazione e sospensione



Fonte: file "P2b.2" (Query standardizzata)

**Nota:** i dati estratti dal registro informatico SIEP sono da considerarsi approssimativi per difetto, perché conteggiano i tempi di emissione dei provvedimenti (O.E., O.S., cumuli) limitatamente alle procedure iscritte nell'anno di riferimento, escludendo, quindi, tutti gli altri provvedimenti emessi, nel periodo ispettivo, in relazione ad esecuzioni iscritte negli anni precedenti (c.d. "pendenze anni precedenti"). Il sistema SIEP, in sintesi, non conteggia i tempi delle procedure da esitare in "arretrato".

**5. SPESE DI GIUSTIZIA – ISCRIZIONI NEL REGISTRO DELLE SPESE ANTICIPATE**

**Procura della Repubblica di Lanusei**  
**– prospetto riepilogativo delle iscrizioni nel registro delle spese anticipate –**  
*(tab. 5.)*

Iscrizioni nel registro delle spese anticipate		Totale	Media annua
<b>TOTALE SPESE</b>		€ <b>2.639.909</b>	€ <b>528.754</b>
SPESE	di cui 1.1 viaggio (col. 14)	€ 24.224	€ 4.852
	di cui 1.2 sostenute per lo svolgimento dell'incarico (col 15)	€ 125.318	€ 25.100
	di cui 1.3 straordinarie nel processo penale per intercettazioni (col 16)	€ 2.181.729	€ 436.984
	di cui 1.7 custodia (col 20)	€ -	€ -
	di cui "Altre spese" (coll. 17, 18, 19, 21 e 22)	€ 308.638	€ 61.818
<b>TOTALE INDENNITA'</b>		€ <b>356.039</b>	€ <b>71.312</b>
INDENNITA'	di cui 1.11 custodia (col. 24)	€ 10.703	€ 2.144
	di cui 1.12 spettanti a magistrati onorari (col 25)	€ 343.980	€ 68.897
	di cui 1.13 spettanti a giudici popolari (col. 26)	€ -	€ -
	di cui "Altre indennità" (coll. 23 e 24)	€ 1.357	€ 272
<b>TOTALE ONORARI</b>		€ <b>303.719</b>	€ <b>60.833</b>
ONORARI	di cui 1.15 agli ausiliari (col. 28)	€ 303.719	€ 60.833
	di cui 1.18 ai difensori (col. 31)	€ -	€ -
	di cui "Altri onorari" (coll 26 e 30)	€ -	€ -
(*) Le colonne si riferiscono al modello di rilevazione 1/A/SG		€ <b>667.186</b>	€ <b>133.632</b>
<b>TOTALE</b>		€ <b>3.966.854</b>	€ <b>794.531</b>

Spese iscritte nel registro delle spese anticipate	Totale	MEDIA	Perc
<b>TOTALE SPESE</b>	€ <b>2.639.909</b>	€ <b>528.754</b>	<b>66,5 %</b>
<b>TOTALE INDENNITA'</b>	€ <b>356.039</b>	€ <b>71.312</b>	<b>9,0%</b>
<b>TOTALE ONORARI</b>	€ <b>303.719</b>	€ <b>60.833</b>	<b>7,7%</b>
<b>ALTRO</b>	€ <b>667.186</b>	€ <b>133.632</b>	<b>16,8 %</b>
	€ <b>3.966.854</b>	€ <b>794.531</b>	<b>100 %</b>

**Fonte: query standardizzata : P1a.3**

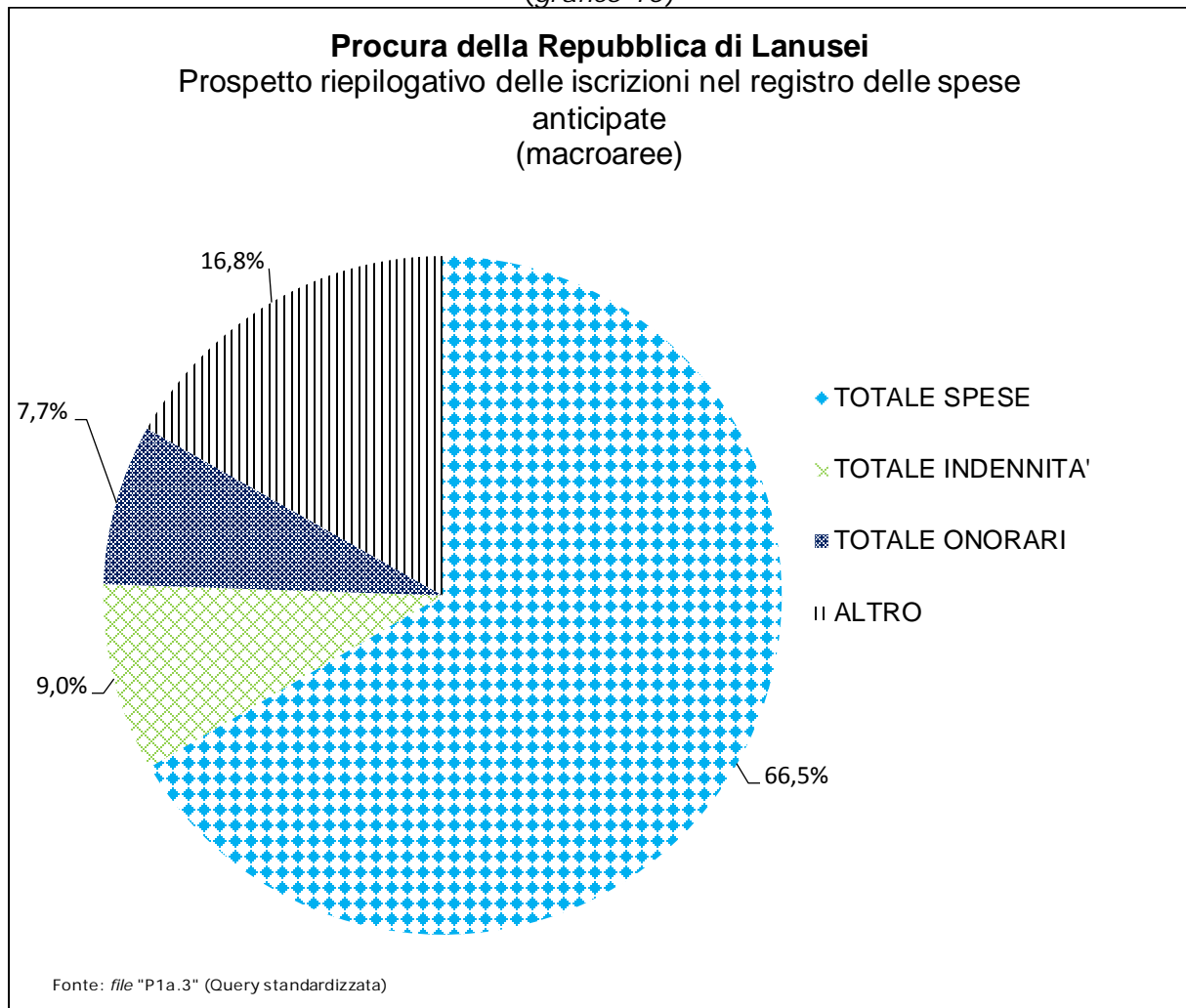
**NOTA:** la tabella prende in considerazione le principali voci di spese che risultano per la procura ispezionata.

La voce "Altre spese" contiene le "altre spese straordinarie nel processo penale (col. 17)", le "postali e telegrafiche (col. 18)", "demolizione opere abusive (col.19)", "Stampa (col.21)" e le "Altre spese (col. 22)".

La voce "Altre indennità" contiene le "Indennità di trasferta (col.23)" e le "Altre indennità (col.27)".

La voce "Altri onorari" contiene gli "Onorari ai consulenti tecnici di parte (col.29)" e gli "Onorari agli investigatori privati (col.30)".

**Procura della Repubblica di Lanusei**  
**– prospetto riepilogativo delle iscrizioni nel registro delle spese anticipate**  
**(macroaree) –**  
*(grafico 10)*



## 6. ENTRATE DELL'UFFICIO NEL PERIODO ISPETTIVO

### Procura della Repubblica di Lanusei – entrate dell'ufficio – (tab. 6.)

Tabella 6. – Entrate dell'ufficio								
TIPOLOGIA	ANNO 2012	ANNO 2013	ANNO 2014	ANNO 2015	ANNO 2016	ANNO 2017	TOTALE	media annua
Diritti di copia	5.409,76	1.575,31	900,27	1.008,14	1.014,85	585,71	€ 10.494,04	€ 2.101,88
Imposta di bollo e diritti per la redazione degli atti amministrativi	26.557,22	18.341,62	8.834,46	12.156,16	10.151,36	2442,2	€ 78.483,02	€ 15.719,55
Vendita da corpi di reato	0	0	0	0	0	0	€ -	€ -
Eventuali somme devolute al FUG	0	0	0	0	0	0	€ -	€ -
<b>TOTALE</b>	€ 31.966,98	€ 19.916,93	€ 9.734,73	€ 13.164,30	€ 11.166,21	€ 3.027,91	€ 88.977,06	€ 17.821,43