



MINISTERO DELLA GIUSTIZIA
ISPETTORATO GENERALE

QUADRO SINTETICO
DELL'UFFICIO ISPEZIONATO

Procura della Repubblica presso il Tribunale di
ISERNIA

INDICE

1.	ORGANICI ED ASSENZE MAGISTRATI E PERSONALE AMMINISTRATIVO ...	3
1.1.	Magistrati	3
1.2.	Personale amministrativo.....	4
2.	SOPRAVVENUTI ED ESAURITI MEDI NEL PERIODO ISPEZIONATO.....	7
3.	ANALISI DELLE PENDENZE E SINTESI DEI FLUSSI	8
3.1.	Scarto percentuale fra le pendenze trattate da registro “informatizzato” e da ricognizione materiale (dato “reale”)	8
3.2.	Sintesi dei flussi	9
3.3.	Indicatori di sintesi (calcolati su anni interi): indice di ricambio dei procedimenti penali, dello smaltimento dei procedimenti e della variazione percentuale delle pendenze; giacenza media e capacità di esaurimento dei procedimenti.....	13
4.	PRODUTTIVITA'	17
4.1.	Attività dei sostituti procuratori	17
4.2.	Ritardi nell'iscrizione, definizione e trasmissione dei procedimenti	19
5.	SPESE DI GIUSTIZIA – ISCRIZIONI NEL REGISTRO DELLE SPESE ANTICIPATE.....	22
6.	ENTRATE DELL'UFFICIO NEL PERIODO ISPETTIVO	25

1. ORGANICI ED ASSENZE MAGISTRATI E PERSONALE AMMINISTRATIVO

Nelle tabelle che seguono l'indicatore “% **scopertura**” misura il numero dei posti in pianta organica vacanti ed è calcolato solo rispetto a coloro (magistrati o personale amministrativo) che occupano posti in pianta organica. Si riporta il dato corrente, rilevato durante l'attuale ispezione, e quello rilevato durante la precedente ispezione.

1.1. Magistrati

Procura della Repubblica di Isernia – copertura organico magistrati togati – (tab. 1.1.)

	% scopertura organico magistrati			
	personale previsto in pianta organica	personale in servizio della pianta organica	personale in servizio effettivo	% scopertura
attuale ispezione	4	4	4	0,0%
precedente ispezione	4	4	4	0,0%

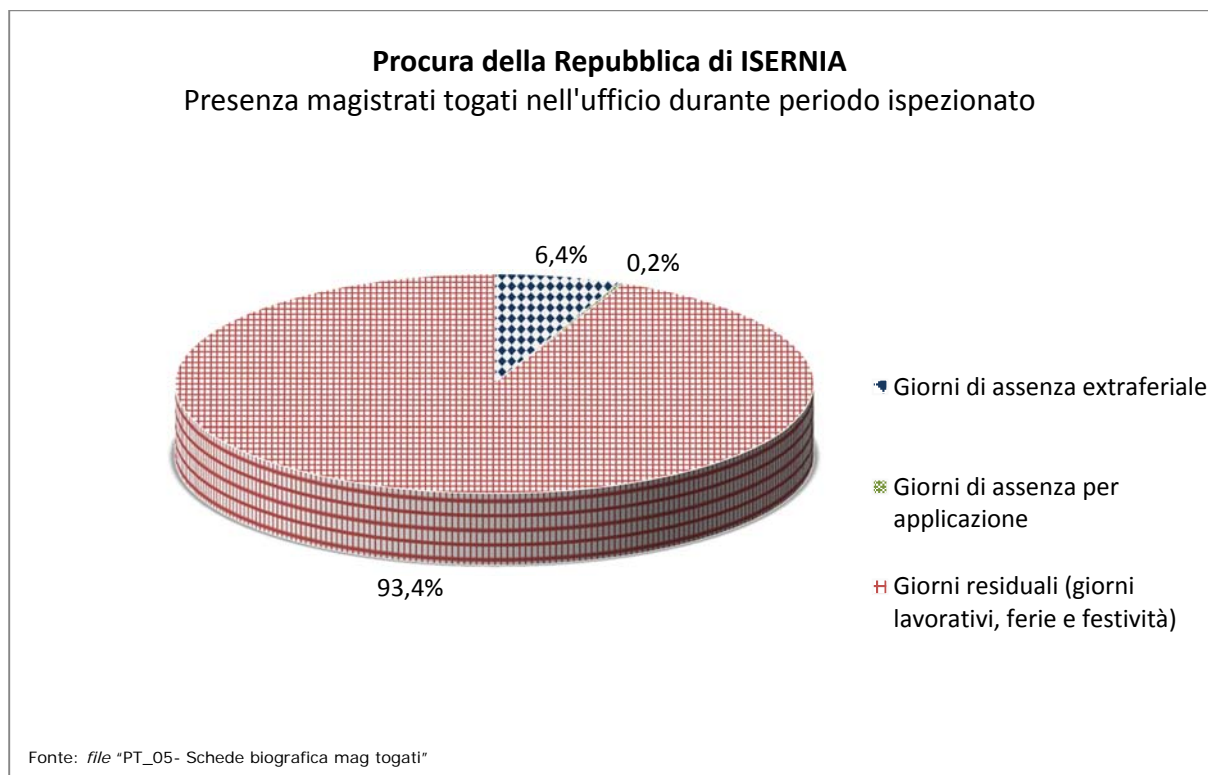
Fonte: file “PT_01-02 - Situazione personale” (prospetti ispettivi)

Procura della Repubblica di Isernia – copertura organico magistrati onorari (VPO) – (tab. 1.2.)

	% scopertura organico VPO			
	VPO previsti in pianta organica	VPO in servizio della pianta organica	VPO in servizio effettivo	% scopertura
attuale ispezione	6	5	5	16,7%
precedente ispezione	4	3	3	25,0%

Fonte: file "PT_01-02 - Situazione personale" (prospetti ispettivi)

**Procura della Repubblica di Isernia
– presenza magistrati togati in ufficio –
(grafico 1)**



Turn over magistrati
(magistrati togati alternatisi nella sede nel periodo ispettivo)
(tab. 1.3)

numero complessivo in organico	numero presenze alla data ispettiva	numero presenze complessive nel periodo
4	4	5

Fonte: file "PT_01-02 - Situazione personale" e "PT_03- Elenco magistrati togati alternatisi in servizio" (prospetti ispettivi)

1.2. Personale amministrativo

Le tabelle che seguono riguardano il personale amministrativo in servizio presso l'ufficio ispezionato.

Nel personale in servizio non sono compresi stagisti, tirocinanti o lavoratori impiegati mediante altre convenzioni locali.

E' invece fornito il dettaglio sulla percentuale di copertura del personale delle figure apicali, cioè tutto il personale appartenente all'area terza, e dei dirigenti.

Procura della Repubblica di Isernia
– copertura organico personale amministrativo –
(tab. 1.4.)

	personale previsto in pianta organica	personale della pianta organica in servizio	personale in servizio effettivo	% copertura	di cui figure apicali			
					in pianta	in servizio	in servizio effettivo	% copertura figure apicali
attuale ispezione	26	23	24	11,5%	6	4	4	33,3%
precedente ispezione	25	20	22	20,0%	6	5	6	16,7%

Fonte: file "PT_01-02 - Situazione personale" (prospetti ispettivi)

Procura della Repubblica di Isernia
– presenza in ufficio personale amministrativo –
(tab. 1.5.)

	personale amministrativo in servizio effettivo	%
a tempo pieno	24	100
part-time		
totale unità di personale effettivo	24	100

Fonte: file "PT_01-02 - Situazione personale" (prospetti ispettivi)

Per **assenze extra-feriali** si intendono assenze per:

- legge n. 104/92
- permessi retribuiti
- sciopero

- congedo parentale.

Nel periodo, nella Procura della Repubblica di Isernia, le assenze extra-feriali sono state, complessivamente, n. 1.203 giorni, con una perdita annua media di n. 240,5 giorni lavorativi. Rapportando tale valore al parametro di calcolo "giornate uomo/anno" pari a n. 252 giorni, si ottiene che l'ufficio non ha fruito dell'apporto lavorativo annuo di n. 0,95 unità di personale.

Anni	N° totale assenza extraferiali (*)
2012	227
2013	168
2014	241
2015	285
2016	282

In *tab. 1.6* è riportato il numero degli stagisti effettivamente presenti, ogni anno, nell'ufficio giudiziario.

Procura della Repubblica di Isernia
– presenze stagisti –
(ex artt. 73 D.L. 69/13 e 37, co. 11, D.L. 98/11)
(*tab. 1.6.*)

Nell'ufficio non sono stati presenti né stagisti né tirocinanti.

2. SOPRAVVENUTI ED ESAURITI MEDI NEL PERIODO ISPEZIONATO

Procura della Repubblica di Isernia
– sopravvenuti ed esauriti medi dall'1.1.2012 al 31.12.2016 –
(tab. 2.1.)

numero medio di magistrati in organico ¹	numero medio di magistrati in servizio nel periodo ²	totale sopravvenuti ³	media annua sopravvenuti	totale esauriti	media annua esauriti
4	3,5	27.816	5.562,2	29.196	5.838,1

Fonte: file "PT_01-02 Situazione personale", "PT_05 - Schede biografica magistrati togati", "PT_10-11 - Movimento e raffronti" (prospetti ispettivi)

¹ Si ottiene come numero medio dei magistrati in pianta organica tra l'attuale e la precedente ispezione. Non considera il numero dei vice procuratori onorari.

² E' calcolato sulle base delle schede biografiche individuali dei magistrati alternatisi in sede (esclusi i magistrati onorari) ed è ottenuto come differenza tra la somma dei giorni dei periodi di servizio di tutti i magistrati e il totale dei giorni di assenza extraferiale e per applicazione.

³ Concorrono al conteggio dei procedimenti sopravvenuti ed esauriti il totale delle notizie di reato iscritte sul registro Noti (modd. 21 e 21bis), le notizie di reato contro ignoti, i fatti non costituenti reato, il totale delle applicazioni in materia di prevenzione ed il totale delle modifiche, revoche e aggravamenti delle misure di prevenzione (quando queste siano rilevabili).

3. ANALISI DELLE PENDENZE E SINTESI DEI FLUSSI

3.1. Scarto percentuale fra le pendenze tratte da registro "informatizzato" e da ricognizione materiale (dato "reale")

Le ispezioni presso gli uffici giudiziari hanno anche l'obiettivo di valutare la accuratezza dei registri informatizzati.

L'indicatore utilizzato è **lo scarto percentuale** tra i pendenti finali estratti da registro informatizzato ed i pendenti finali reali tratti dalla ricognizione materiale.

Tale indicatore, ove maggiore di zero, rappresenta la misura di quanto il dato informatizzato sovrastimi il dato reale, a causa della presenza di falsi pendenti. Se invece è minore di zero, è la misura della sottostima del dato informatizzato rispetto a quello reale.

Procura della Repubblica di Isernia
– scarto percentuale tra pendenti reali e pendenti estratti da registro informatizzato –
(tab. 3.1.)

REGISTRO GENERALE/ SEZIONE	pendenti finali estratti da registro informatizzato	pendenti finali reali	scarto %
modello 21 Noti	1.007	985	2,23%
modello 21bis Noti giudice di pace	86	83	3,61%
modello 44 Ignoti	181	179	1,12%
modello 45 fatti non costituenti notizie di reato	26	26	0,00%
misure di prevenzione ⁴	2	2	0,00%

Fonte: *file "PT_10-11 - Movimento e raffronti"* (prospetti ispettivi)

⁴ Comprendono sia le misure di prevenzione personali, patrimoniali e miste, sia le attività di modifica, revoca o aggravamento.

3.2. Sintesi dei flussi

Il periodo ispezionato è di 60 mesi circa e può comprendere 4 o 5 anni solari interi. La *tabella 3.2.* riporta i valori assoluti del numero dei procedimenti pendenti all'inizio e alla fine del periodo ispezionato, così come sono estratti dai registri presenti nell'ufficio.

Fascicoli pendenti nel periodo ispettivo
(*tab. 3.2.*)

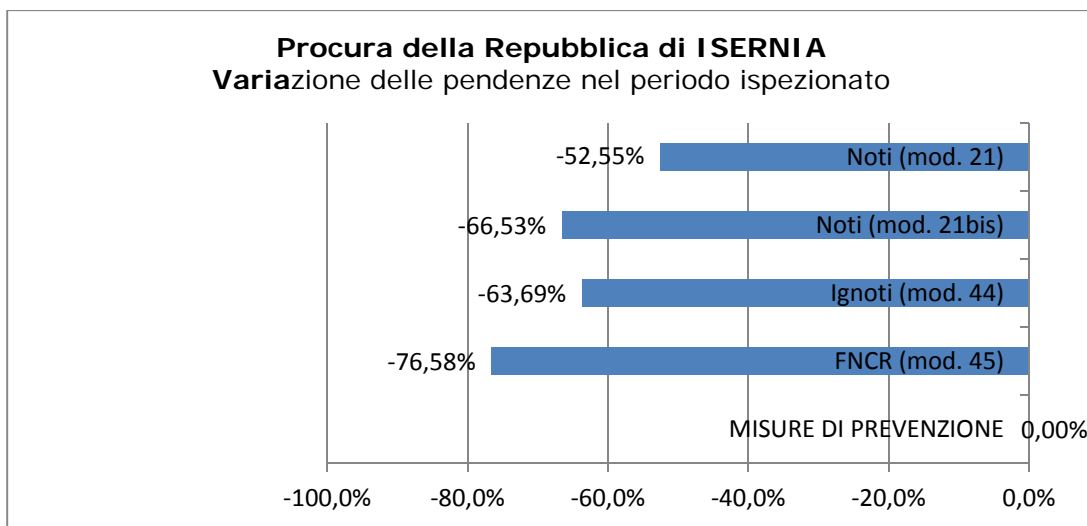
Registro/Sezione	pendenti iniziali	pendenti finali	variazione %
Noti (mod. 21)	2.076	985	-52,55%
Noti (mod. 21bis)	248	83	-66,53%
Ignoti (mod. 44)	493	179	-63,69%
FNCR (mod. 45)	111	26	-76,58%
misure di prevenzione ⁵	-	2	NC

Fonte: file "PT_10-11 - Movimento e raffronti" (prospetti ispettivi)

Nel *grafico 2* è, invece, rappresentata la variazione delle pendenze per ciascuno dei registri generali oggetto di rilevazione ispettiva. Una variazione positiva indica un aumento dei procedimenti pendenti per quel registro, nel periodo oggetto di ispezione, mentre una variazione negativa indica una diminuzione.

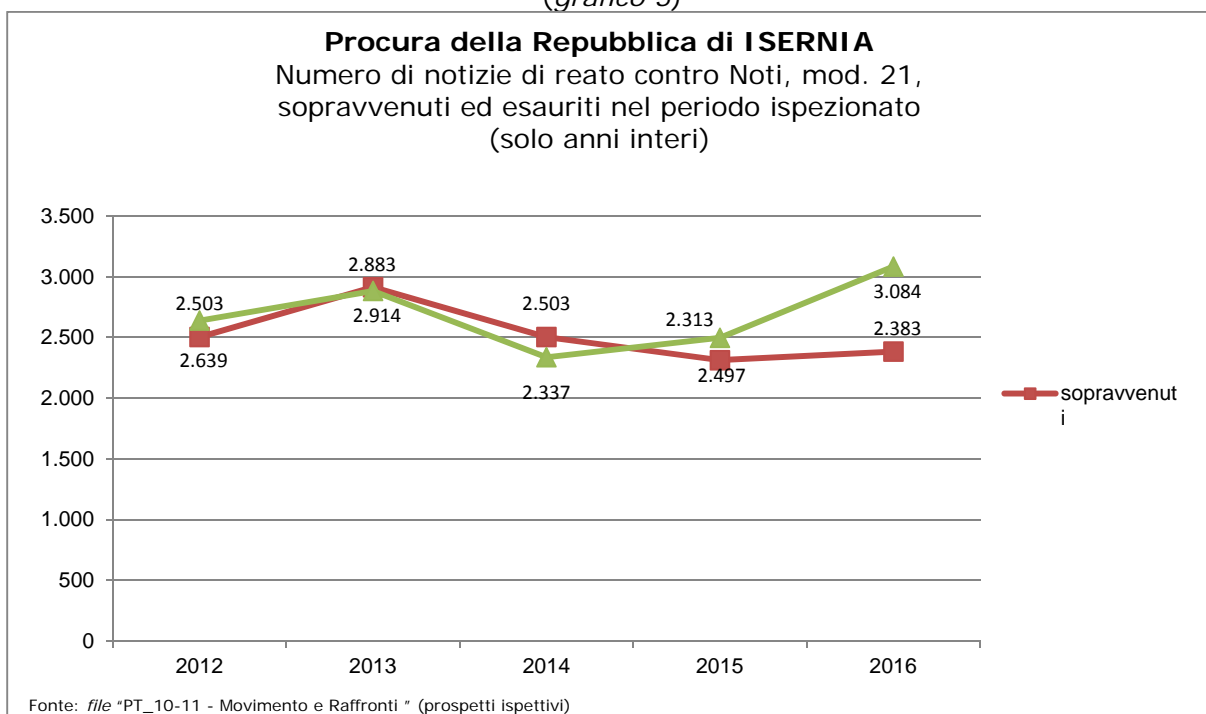
Procura della Repubblica di Isernia
– variazione delle pendenze –
(*grafico 2*)

⁵ Comprendono sia le misure di prevenzione personali, patrimoniali e miste sia le attività di modifica, revoca o aggravamento.

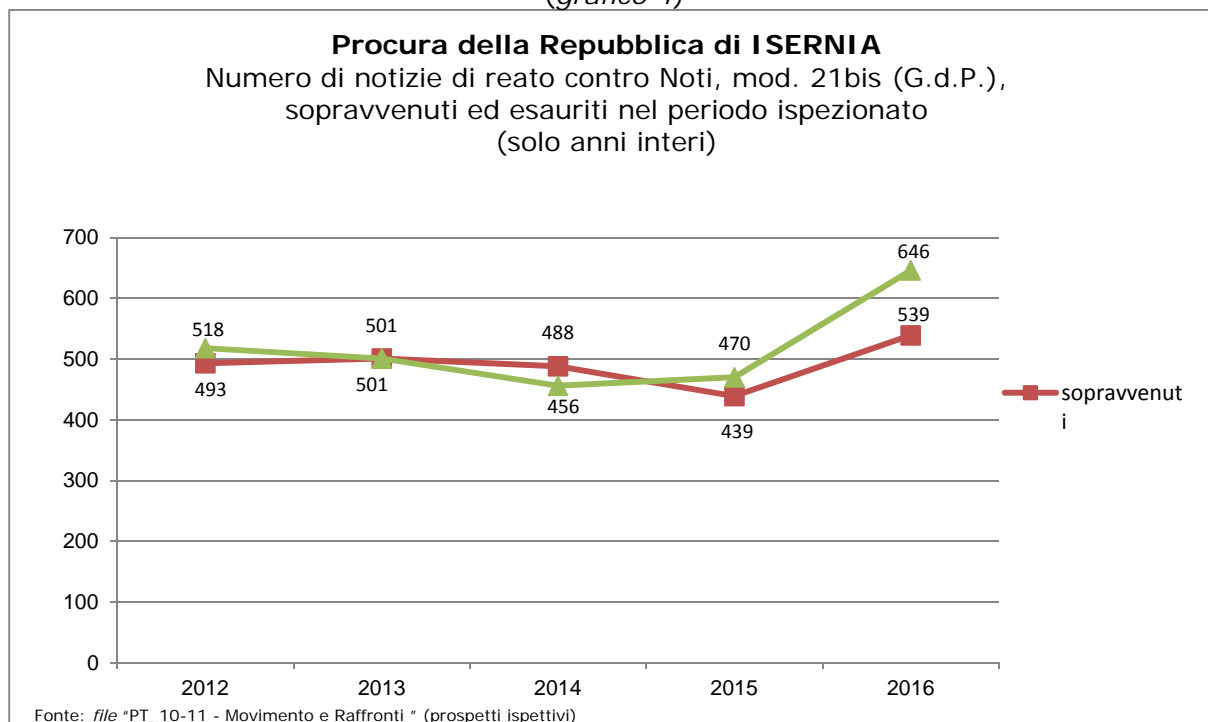


Nei grafici che seguono (da 3 a 7), invece, sono rappresentati i flussi degli affari così come sono estratti da registri informatizzati, solo negli anni interi del periodo ispezionato.

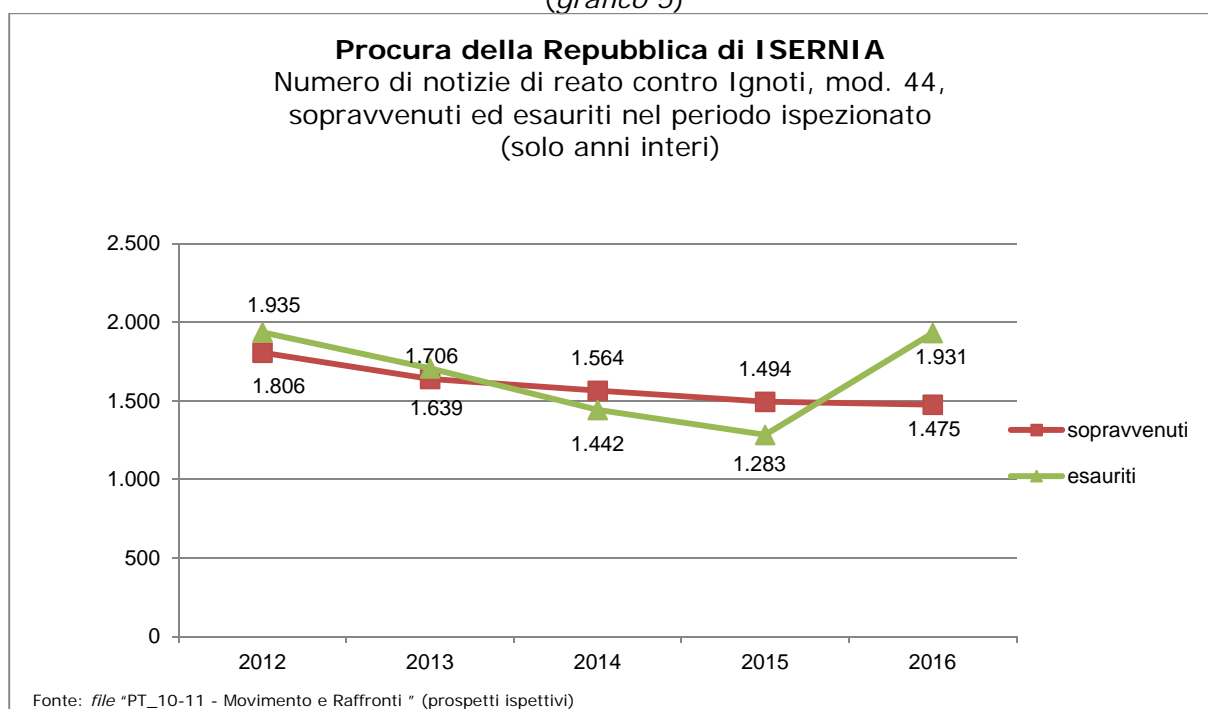
Procura della Repubblica di Isernia – numero di notizie di reato contro Noti, mod. 21, sopravvenuti ed esauriti nel periodo ispezionato – (grafico 3)



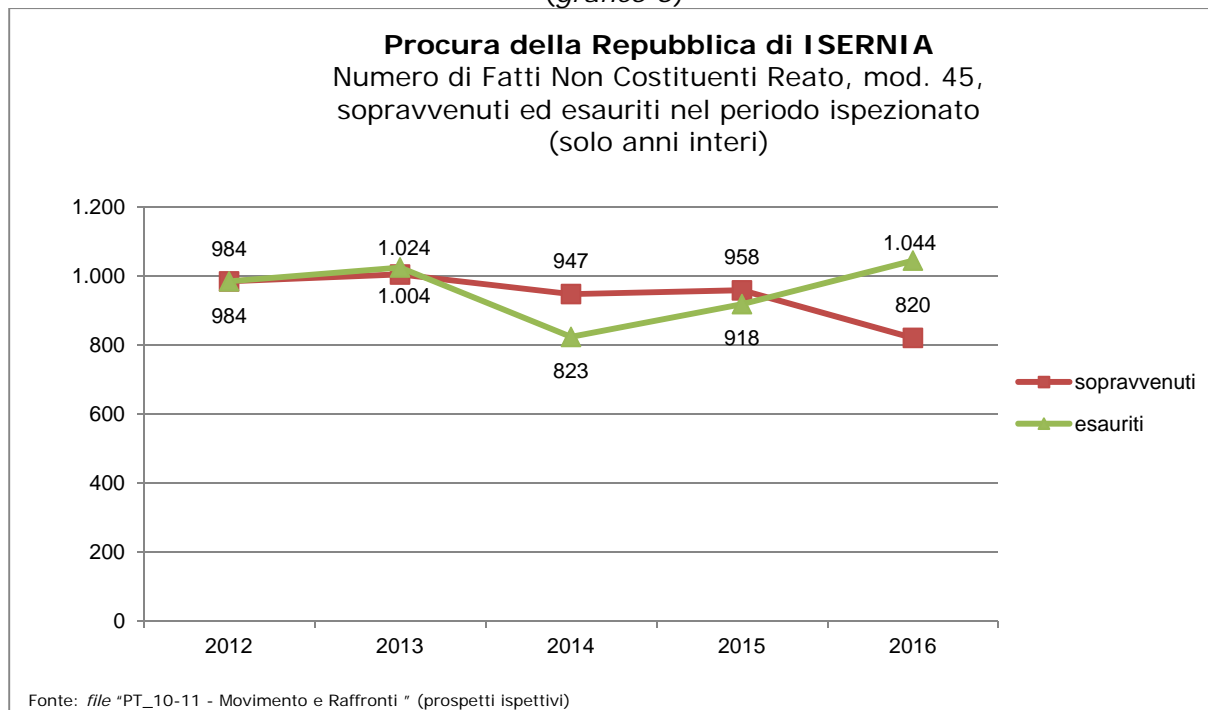
Procura della Repubblica di Isernia
– numero di notizie di reato contro Noti, mod. 21bis (G.d.P.),
sopravvenuti ed esauriti nel periodo ispezionato –
(grafico 4)



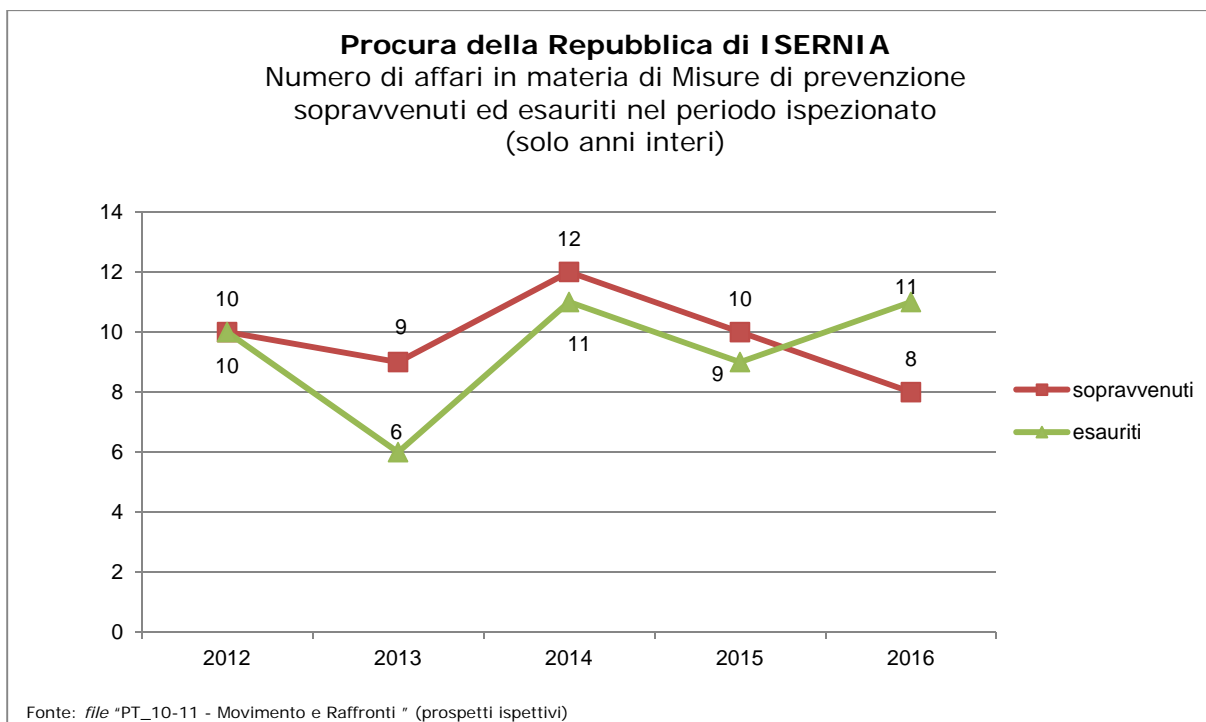
Procura della Repubblica di Isernia
– numero notizie di reato contro Ignoti, mod. 44,
sopravvenuti ed esauriti nel periodo ispezionato –
(grafico 5)



Procura della Repubblica di Isernia
– numero di fatti non costituenti reato, mod. 45,
sopravvenuti ed esauriti nel periodo ispezionato –
(grafico 6)



Procura della Repubblica di Isernia
– numero di affari in materia di misure di prevenzione
sopravvenuti ed esauriti nel periodo ispezionato –
(grafico 7)



3.3. Indicatori di sintesi (calcolati su anni interi): indice di ricambio dei procedimenti penali, dello smaltimento dei procedimenti e della variazione percentuale delle pendenze; giacenza media e capacità di esaurimento dei procedimenti

Procura della Repubblica di Isernia
 – indicatori di sintesi –
 (tab. 3.3.1.)

Indice di RICAMBIO ⁶	Indice di SMALTIMENTO ⁷	Indice di VARIAZIONE % PENDENZE ⁸	REGISTRO GENERALE/ SEZIONE	giacenza media presso l'ufficio (espressa in mesi) ⁹	capacità di esaurimento [nel caso di sopravvenienze e pari a zero] (in mesi) ¹⁰
---------------------------------	------------------------------------	--	----------------------------	---	--

⁶ L'indice di ricambio si ottiene rapportando il totale degli esauriti al totale delle sopravvenienze nel periodo (in termini percentuali è il numero dei procedimenti esauriti per ogni 100 sopravvenuti).

⁷ L'indice di smaltimento, calcolato solo su anni interi, si ottiene rapportando il valore medio dei procedimenti esauriti, negli anni interi considerati, alla somma di pendenze iniziali (=arretrato) e valore medio delle sopravvenienze negli anni interi considerati.

⁸ La variazione percentuale delle pendenze si ottiene rapportando la differenza tra i procedimenti pendenti finali ed iniziali ed i procedimenti iniziali, moltiplicato per 100.

⁹ Giacenza media presso l'ufficio: è calcolata con la formula di magazzino della giacenza media (in mesi): $[(Pi+Pf)/(S+E)] * 365/30$. Indica mediamente quanti mesi i procedimenti rimangono in carico all'ufficio.

¹⁰ Capacità di esaurimento, nell'ipotesi di sopravvenienze pari a ZERO: indica il tempo in mesi che l'ufficio impiegherebbe ad esaurire tutto l'arretrato accumulato, nel caso non ci fossero nuove iscrizioni. E' pari a: $(pendenze finali del periodo)/(media mensile esauriti)$.

106,5%	61,8%	-44,9%	modello 21 Noti	6,6	4,5
105,3%	70,0%	-65,3%	modello 21 bis Noti G.d.P.	4,0	2,0
104,0%	79,4%	-63,3%	modello 44 Ignoti	2,5	1,3
101,7%	91,0%	-76,6%	modello 45 F.N.C.R.	0,9	0,3
95,9%	95,9%	#DIV/0!	misure di prevenzione ¹¹	1,3	2,6
104,9%	70,8%	-51,4%	TOTALE	4,3	2,7

Fonte: *file "PT_10-11- Movimento e raffronti"* (prospetti ispettivi)

Procura della Repubblica di Isernia
– indicatori di sintesi (per anno) –
(tab. 3.3.2.)

Indice di RICAMBIO	ANNI				
	2012	2013	2014	2015	2016
modello 21 (noti)	105,4%	98,9%	93,4%	108,0%	129,4%
modello 21 bis (noti GdP)	105,1%	100,0%	93,4%	107,1%	119,9%
modello 44 (ignoti)	107,1%	104,1%	92,2%	85,9%	130,9%
modello 45 (FNCR)	100,0%	102,0%	86,9%	95,8%	328,0%
misure di prevenzione	100,0%	66,7%	91,7%	90,0%	127,3%
TOTALE	105,0%	100,9%	91,9%	99,3%	128,5%

¹¹ Comprendono sia le misure di prevenzione personali, patrimoniali e miste sia le attività di modifica, revoca o aggravamento.

Indice di SMALTIMENTO	ANNI				
	2012	2013	2014	2015	2016
modello 21 (noti)	60,9%	62,6%	55,3%	59,4%	75,4%
modello 21bis (noti GdP)	69,9%	69,2%	64,1%	70,9%	88,3%
modello 44 (ignoti)	84,2%	85,2%	77,5%	66,8%	91,4%
modello 45 (FNCR)	89,9%	91,8%	79,3%	78,6%	97,6%
misure di prevenzione	100,0%	66,7%	73,3%	64,3%	186,9%
TOTALE	71,8%	72,4%	64,6%	65,0%	83,8%

Indice di VARIAZIONE % PENDENZE	ANNI				
	2012	2013	2014	2015	2016
modello 21 (noti)	-7,4%	1,8%	9,8%	-9,7%	-41,0%
modello 21bis (noti GdP)	-10,1%	0,0%	0,4%	-13,8%	-55,4%
modello 44 (ignoti)	-26,2%	-18,4%	43,4%	49,5%	-71,6%
modello 45 (FNCR)	0,0%	-18,0%	130,8%	19,0%	-89,6%
misure di prevenzione	nc	nc	33,3%	25,0%	-60,0%
TOTALE	-10,8%	-2,2%	17,9%	1,3%	-53,4%

giacenza media presso l'ufficio (in mesi)	ANNI				
	2012	2013	2014	2015	2016
modello 21 (noti)	8,3	7,2	9,1	9,1	6,0

segue (tab. 3.3.2.)

giacenza media presso l'ufficio (in mesi)	ANNI				
	2012	2013	2014	2015	2016
modello 21 bis (noti GdP)	5,7	5,4	5,8	5,6	2,9
modello 44 (ignoti)	2,8	2,4	2,9	4,7	2,9
modello 45 (FNCR)	1,4	1,2	2,1	3,0	1,8
misure di prevenzione	0,0	2,4	3,7	5,8	4,5
TOTALE	5,2	4,7	5,9	6,5	4,2

4. PRODUTTIVITA'

4.1. Attività dei sostituti procuratori

Procura della Repubblica di Isernia
– attività svolta dai magistrati (scheda PT_07) –
(tab. 4.1.)

PROCURA DELLA REPUBBLICA PRESSO IL TRIBUNALE									
DI									
<u>ISERNIA</u>									
SCHEDA RIEPILOGATIVA DEL LAVORO SVOLTO DAI MAGISTRATI DELL'UFFICIO									
Periodo di ISPEZIONE ORDINARIA: dal	01/01/2012		31/12/2016		Mesi:	60,0			
ANNI	2012	2013	2014	2015	2016			TOTALE	MEDIA ANNUA
SETTORE PENALE									
INDAGINI PRELIMINARI E COGNIZIONE									
1. ATTIVITA' DI DEFINIZIONE NEL MERITO									
1.a. Richieste di rinvio a giudizio (ex art. 416 c.p.p.)	131	132	114	154	193			724	144,7
1.b. Citazione diretta a giudizio (ex art. 550 c.p.p.)	463	657	575	598	539			2.832	566,1
1.c. Autorizzazione di citazione a giudizio (ex art. 15 d.lgs274/2000)	135	134	161	88	142			660	131,9
1.d. Giudizio direttissimo (ex art. 449, 566, 558 c.p.p.)	3	19	21	11	9			63	12,6
1.e. Richiesta di giudizio immediato (ex art. 453 c.p.p.)	2	4	4	1	2			13	2,6
1.f. Richiesta di decreto penale (ex artt.459, 565 abrogato, 557 c.p.p.)	315	354	219	126	189			1.203	240,5
1.g. Richiesta di applicazione pena nel corso delle indagini preliminari (ex art. 444 c.p.p.)	10	8	3	2	5			28	5,6
Totale esercizio azione penale (A)	1.059	1.308	1.097	980	1.079			5.523	1.104,0
1.h. Richiesta di archiviazione per infondatezza della notizia di reato (ex art. 408 c.p.p.)	368	407	448	440	533			2.196	439,0
1.i. Richiesta di archiviazione per essere ignoti gli autori del reato (ex art. 415 cpp - registro "Noti" ed "Ignoti")	1.735	1.546	1.497	1.056	1.589			7.423	1.483,8
1.j. Richiesta di archiviazione per altri motivi (ex art. 411 c.p.p., ex art. 17 d.lgs 274/2000, ecc.)	1.104	1.128	1.028	1.128	1.357			5.745	1.148,4

Totale Archiviazioni (B)	3.207	3.081	2.973	2.624	3.479			15.364	3.071,1
TOTALE (A+B)	4.266	4.389	4.070	3.604	4.558			20.887	4.175,1
2. ALTRI PROVVEDIMENTI E RICHIESTE INTERLOCUTORIE									
2.a. Richieste di convalida arresto / fermo	5	18	14	22	41			100	20,0
2.b. Richieste di misure cautelari personali	22	58	87	49	43			259	51,8
2.c. Richieste di misure cautelari reali	2	3	19	28	56			108	21,6
2.d. Richieste o provvedimenti urgenti di intercettazioni di conversazioni o comunicazioni (art. 267 c.p.p.)	2	1	3	-	1			7	1,4
2.e. Impugnazioni	16	20	13	6	20			75	15,0
3. ESECUZIONE PENALE									
3.a. per pene detentive ai sensi art. 656 c.p.p.	60	82	54	89	91			376	75,2
3.b. per misure di sicurezza ai sensi art. 658 c.p.p.	-	-	-	-	-			-	-
3.c. per pene pecuniarie ai sensi art. 660 c.p.p.	-	-	10	-	1			11	2,2
3.d. per pene accessorie ai sensi art. 662 c.p.p.	32	54	12	6	8			112	22,4
3.e. per pene sostitutive ai sensi art. 661 c.p.p.	-	-	-	-	-			-	-
3.f. in esecuzione di provvedimenti del giudice di sorveglianza	91	109	121	91	107			519	103,7
3.g. unificazione di pene concorrenti (art. 663 c.p.p.) e computo pene espiate senza titolo (art. 657, c.2, c.p.p.)	12	24	18	28	26			108	21,6
3.h. Impugnazioni	-	-	-	-	1			1	0,2
TOTALE	195	269	215	214	234			1.127	225,3
4. MISURE DI PREVENZIONE									
4.a. Richieste	10	6	7	7	8			38	7,6
4.b. Pareri	-	-	-	-	-			-	-
4.c. Impugnazioni	-	-	-	-	-			-	-
SETTORE CIVILE									
a. Cause civili promosse	16	6	16	7	7			52	10,4
b. Impugnazioni	-	-	-	-	-			-	-
ATTIVITA' DI UDIENZA									
N.° Giornate di udienza settore penale	250	226	259	360	452			1.547	309,2
N.° Giornate di udienza settore civile	19	12	23	17	8			79	15,8

4.2. Ritardi nell'iscrizione, definizione e trasmissione dei procedimenti

Procura della Repubblica di Isernia
 – percentuale delle notizie di reato e degli atti non costituenti notizia di reato da iscrivere a data ispettiva da oltre 60 giorni, rispetto al totale –
 (grafico 8)

Alla data ispettiva il dato è negativo.

Procura della Repubblica di Isernia
 – riepilogo dei ritardi nella iscrizione, definizione e trasmissione dei procedimenti –
 (tab. 4.2.)

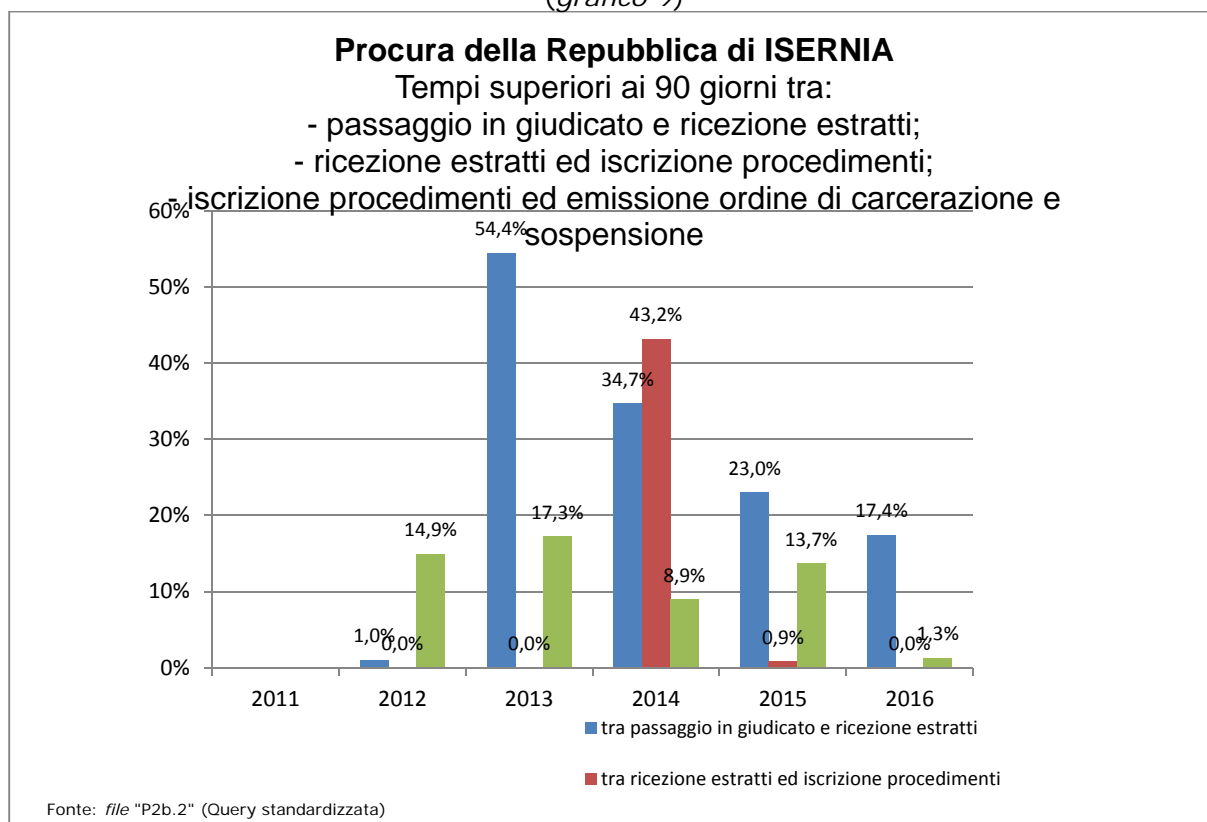
Tabella 4.2

PROCURA DELLA REPUBBLICA di ISERNIA					
SERVIZI PENALI - Query da P2a.1 a P2a.12					
	TOTALE	Mod.21	Mod.21bis	Mod.44	Mod.45
P2a.1 - Numero totale delle notizie di reato e degli atti non costituenti notizia di reato da iscrivere a data ispettiva da oltre 60 giorni, con indicazione della data più remota	0	0	0	0	0
P2a.2 - Numero totale dei procedimenti per i quali è stato emesso l'avviso di cui all'art.415bis c.p.p. giacenti da oltre 90 giorni	38				
P2a.3 - Elenco dei procedimenti restituiti dal G.I.P. per la formulazione dell'imputazione a seguito di non accoglimento della richiesta e ritrasmessi allo stesso giudice dopo oltre 90 giorni	4	4	0	0	0
P2a.4 - Elenco dei procedimenti rimasti pendenti nella fase delle indagini preliminari per oltre tre anni durante il periodo ispettivo	57	57	0	0	0
P2a.5 - Elenco dei procedimenti pendenti nella fase delle indagini preliminari per oltre tre anni	2	2	0	0	0
P2a.6 - Elenco dei procedimenti definiti dal Pubblico Ministero con <u>richiesta di archiviazione</u> depositata da oltre 60 giorni e non ancora trasmessi al giudice	0	0	0	0	0
P.2a7 - Elenco dei procedimenti definiti dal Pubblico Ministero con <u>richiesta di rinvio a giudizio</u> da oltre 60 giorni e non ancora trasmessi al giudice	0	0	0	0	0

P2a.8 - Elenco dei procedimenti definiti dal Pubblico Ministero con <u>citazione a giudizio</u> da oltre 60 giorni e non ancora trasmessi al giudice	12	12	0	0	0
P2a.9 - Elenco dei procedimenti definiti dal Pubblico Ministero con <u>richiesta di decreto penale</u> da oltre 60 giorni e non ancora trasmessi al giudice	0	0	0	0	0
P2a.10 - Elenco delle notizie di reato iscritte oltre 60 giorni con indicazione del ritardo	0	0	0	0	0
P2a.11 - Elenco dei procedimenti iscritti nei confronti di noti "da identificare" da oltre 90 giorni	16	16	0	0	0
P2a.12 - Elenco dei procedimenti restituiti dal G.I.P. per il compimento di ulteriori indagini a seguito di non accoglimento della richiesta di archiviazione e non ritrasmessi allo stesso giudice malgrado il decorso di oltre 180 giorni	12	12	0	0	0

Fonte: query standardizzate P2a.1 - P2a.2 - P2a.3 - P2a.4 - P2a.5 - P2a.6 - P2a.7 - P2a.8 - P2a.9 - P2a.10 - P2a.11 - P2a.12

Procura della Repubblica di Isernia
 – percentuale di affari con tempi superiori a 90 giorni –
 (grafico 9)



Nota: i dati estratti dal registro informatico SIEP sono da considerarsi approssimativi per difetto, perché conteggiano i tempi di emissione dei provvedimenti (O.E., O.S., cumuli) limitatamente alle procedure iscritte nell'anno di riferimento, escludendo, quindi, tutti gli altri provvedimenti emessi, nel periodo ispettivo, in relazione ad esecuzioni iscritte negli anni precedenti (c.d. "*pendenze anni precedenti*"). Il sistema SIEP, in sintesi, non conteggia i tempi delle procedure da esitare in "arretrato".

5. SPESE DI GIUSTIZIA – ISCRIZIONI NEL REGISTRO DELLE SPESE ANTICIPATE

Procura della Repubblica di Isernia
– prospetto riepilogativo delle iscrizioni nel registro delle spese anticipate –
(tab. 5.)

**Tabella
5.**

PROCURA DELLA REPUBBLICA DI ISERNIA			
P1a.3 – Prospetto riepilogativo delle iscrizioni nel registro delle spese anticipate*			
periodo dal 01\01\2012 al 31\12\2016			
Iscrizioni nel registro delle spese anticipate		Totale	Media annua
TOTALE SPESE		€ 372.378	€ 74.476
SPESE	di cui 1.1 viaggio (col. 14)	€ 19.100	€ 3.820
	di cui 1.2 sostenute per lo svolgimento dell'incarico (col 15)	€ 25.977	€ 5.195
	di cui 1.3 straordinarie nel processo penale per intercettazioni (col 16)	€ 323.235	€ 64.647
	di cui 1.7 custodia (col 20)	€ -	€ -
	di cui "Altre spese" (coll. 17, 18, 19, 21 e 22)	€ 4.067	€ 813
TOTALE INDENNITA'		€ 218.761	€ 43.752
INDENNITA'	di cui 1.11 custodia (col. 24)	€ 8.381	€ 1.676
	di cui 1.12 spettanti a magistrati onorari (col 25)	€ 202.162	€ 40.432
	di cui 1.13 spettanti a giudici popolari (col. 26)	€ -	€ -
	di cui "Altre indennità" (coll. 23 e 24)	€ 8.218	€ 1.644
TOTALE ONORARI		€ 424.419	€ 84.884
ONORARI	di cui 1.15 agli ausiliari (col. 28)	€ 424.419	€ 84.884
	di cui 1.18 ai difensori (col. 31)	€ -	€ -
	di cui "Altri onorari" (coll 26 e 30)	€ -	€ -
(*) Le colonne si riferiscono al modello di rilevazione 1/A/SG		€ 185.561	€ 37.112
TOTALE		€ 1.201.119	€ 240.000

Spese iscritte nel registro delle spese anticipate	Totale	MEDIA	Perc
TOTALE SPESE	€ 372.378	€ 74.476	31,0 %
TOTALE INDENNITA'	€ 218.761	€ 43.752	18,2 %
TOTALE ONORARI	€ 424.419	€ 84.884	35,3 %
ALTRO	€ 185.561	€ 37.112	15,4 %
	€ 1.201.119	€ 240.224	100%

Fonte: query standardizzata : P1a.3

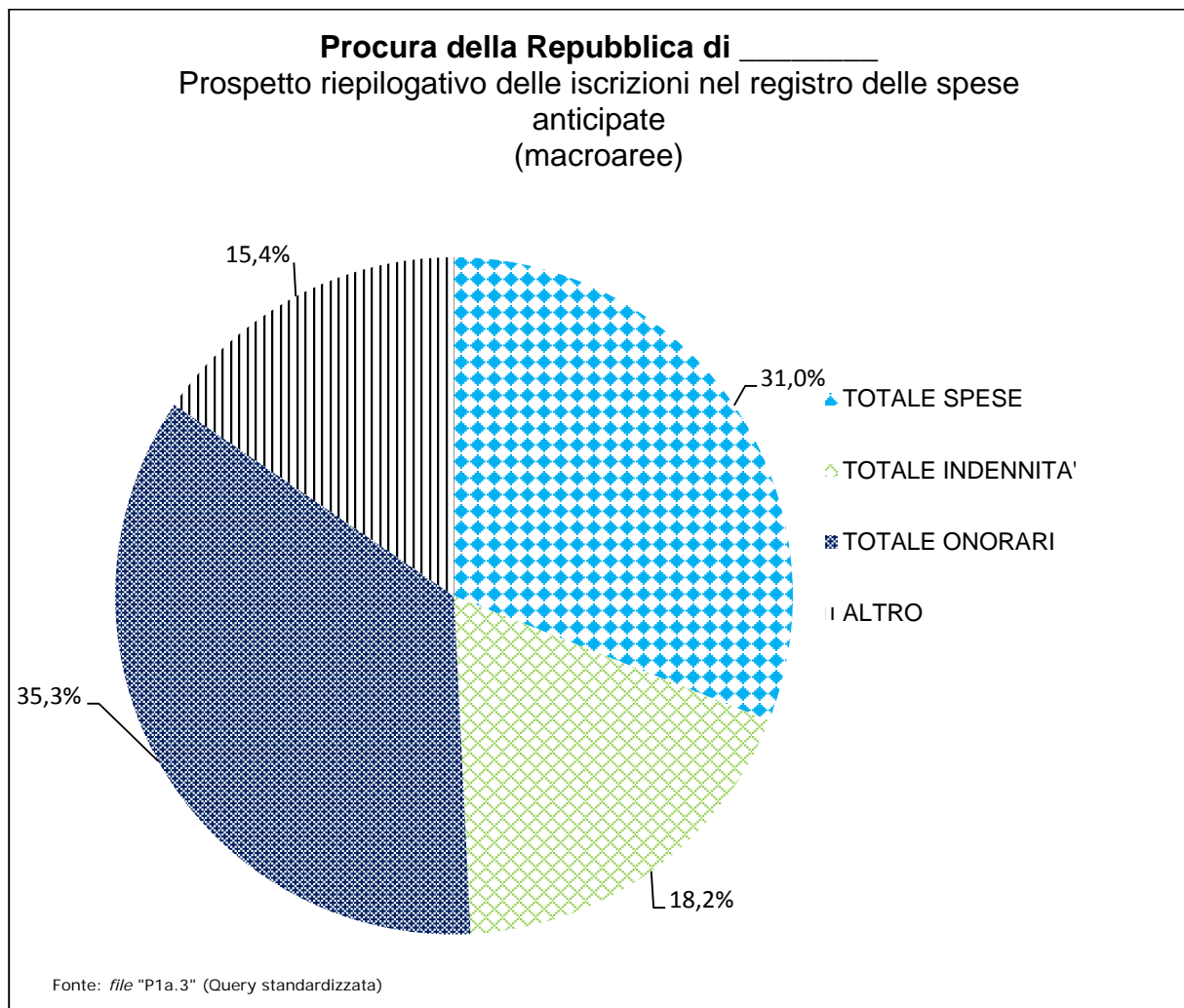
NOTA: la tabella prende in considerazione le principali voci di spese che risultano per la procura ispezionata.

La voce "Altre spese" contiene le "altre spese straordinarie nel processo penale (col. 17)", le "postali e telegrafiche (col. 18)", "demolizione opere abusive (col.19)", "Stampa (col.21)" e le "Altre spese (col. 22)".

La voce "Altre indennità" contiene le "Indennità di trasferta (col.23)" e le "Altre indennità (col.27)".

La voce "Altri onorari" contiene gli "Onorari ai consulenti tecnici di parte (col.29)" e gli "Onorari agli investigatori privati (col.30)".

Procura della Repubblica di Isernia
– prospetto riepilogativo delle iscrizioni nel registro delle spese anticipate
(macroaree) –
(grafico 10)



6. ENTRATE DELL'UFFICIO NEL PERIODO ISPETTIVO

Procura della Repubblica di Isernia – entrate dell'ufficio – (tab. 6.)

TIPOLOGIA	Anno 2012	Anno 2013	Anno 2014	Anno 2015	Anno 2016	TOTALE	media annua
diritti di copia	8.744,88	10.616,12	8.531,68	11.217,77	12.699,77		51.810,22
imposta di bollo e diritti per la redazione degli atti amministrativi	13.780,08	13.416,58	19.915,46	28.477,28	25.934,40		101.523,80
vendita di corpi di reato	0	0	0	0	0		€ -
eventuali somme devolute al FUG	0	0	0	0	0		€ -
TOTALE	€ 22.524,96	€ 24.032,70	€ 28.447,14	€ 39.695,05	€ 38.634,17		€ 153.334,02