



**MINISTERO DELLA GIUSTIZIA**  
**ISPETTORATO GENERALE**

**QUADRO SINTETICO**  
**DELL'UFFICIO ISPEZIONATO**

**Tribunale ordinario di**

**VELLETRI**

# INDICE

|           |  |           |
|-----------|--|-----------|
| <b>1.</b> | <b>ORGANICI ED ASSENZE MAGISTRATI E PERSONALE AMMINISTRATIVO ...</b>   | <b>3</b>  |
| 1.1.      | Magistrati .....   | 3         |
| 1.2.      | Personale amministrativo.....  | 5         |
| <b>2.</b> | <b>SOPRAVVENUTI ED ESAURITI MEDI NEL PERIODO ISPEZIONATO.....</b>  | <b>7</b>  |
| <b>3.</b> | <b>ANALISI DELLE PENDENZE E SINTESI DEI FLUSSI .....</b>   | <b>7</b>  |
| 3.1.      | Scarto percentuale fra le pendenze tratte da registro "informatizzato" e da ricognizione materiale (dato "reale") .....  | 7         |
| 3.2.      | Sintesi dei flussi .....   | 9         |
| 3.2.1.    | Servizi civili .....   | 9         |
| 3.2.2.    | Servizi penali .....   | 15        |
| 3.3.      | Indicatori di sintesi (calcolati su anni interi): indice di ricambio dei procedimenti civili e penali, dello smaltimento dei procedimenti e della variazione percentuale delle pendenze; giacenza media e capacità di esaurimento dei procedimenti. .... | 19        |
| <b>4.</b> | <b>PRODUTTIVITA' .....</b>   | <b>25</b> |
| 4.1.      | Numero medio di sentenze pubblicate/depositate nel periodo ispezionato distinte per settore.....   | 25        |
| 4.2.      | Attività svolta dai magistrati togati (sintesi della scheda TO_07).....  | 27        |
| 4.3.      | Percentuale dei procedimenti definiti, pendenti da data remota, sul totale dei definiti e percentuale dei pendenti da data remota sul totale dei pendenti .....  | 29        |
| <b>5.</b> | <b>SPESE SOSTENUTE DALL'UFFICIO NEL PERIODO ISPETTIVO .....</b>  | <b>34</b> |
| 5.1.      | Spese di giustizia – Iscrizioni nel registro delle spese anticipate.....   | 34        |
| 5.2.      | Spese per la gestione ordinaria e il funzionamento dell'ufficio.....   | 36        |
| <b>6.</b> | <b>ENTRATE DELL'UFFICIO NEL PERIODO ISPETTIVO .....</b>  | <b>37</b> |
| <b>7.</b> | <b>BENI CONFISCATI E SEQUESTRATI NEL PERIODO ISPETTIVO .....</b>   | <b>39</b> |

Il Tribunale di Velletri appartiene all'area geografica Centro (Nord-Est; Nord-Ovest; Centro; Sud; Isole), copre un bacino di utenza di 605.647 abitanti e ha in dotazione una pianta organica complessiva di n. 37 magistrati.

Nella classificazione DGSTAT, sulla base del parametro ISTAT "numero di abitanti" è un tribunale grande, mentre nella classificazione CSM, in base al parametro numero di magistrati, esso è individuato come Ufficio medio-piccolo.

## 1. ORGANICI ED ASSENZE MAGISTRATI E PERSONALE AMMINISTRATIVO

Nelle tabelle che seguono l'indicatore "**% scopertura**" misura il numero dei posti in pianta organica vacanti ed è calcolato solo rispetto a coloro (magistrati o personale amministrativo) che occupano posti in pianta organica. Si riporta il dato corrente, rilevato durante l'attuale ispezione, e quello rilevato durante la precedente ispezione.

### 1.1. Magistrati

**Tribunale di VELLETRI – copertura organico magistrati togati**  
(*tab. 1.1.*)

|                      | unità di personale previste in pianta organica | unità di personale della pianta organica in servizio | unità di personale in servizio effettivo | % scopertura |
|----------------------|--|--|--|--------------|
| attuale ispezione    | 37   | 26   | 26                                       | 29,7%        |
| precedente ispezione | 34   | 28   | 28                                       | 17,6%        |

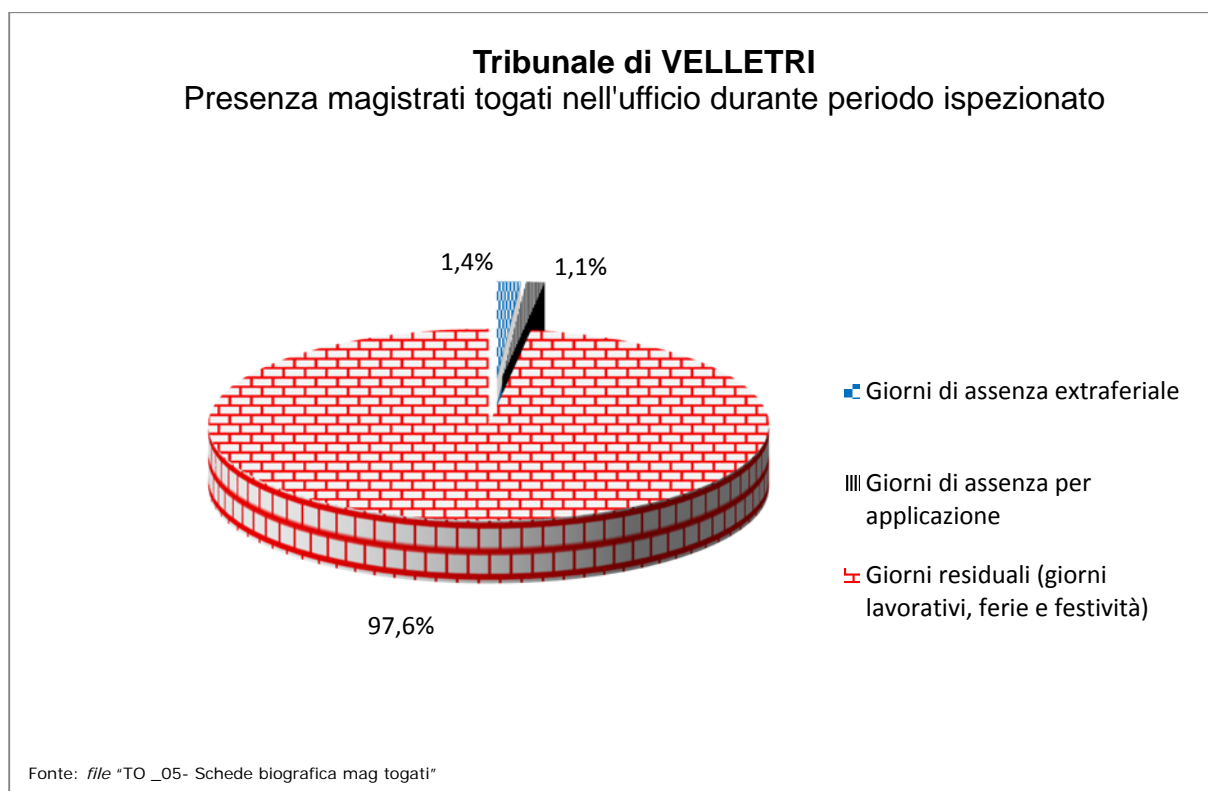
Fonte: *file "TO\_01-02 - Situazione personale" (prospetti ispettivi)*

**Tribunale di VELLETRI – copertura organico magistrati onorari (GOT)**  
(tab. 1.2.)

|                      | magistrati onorari previsti in pianta organica | magistrati onorari della pianta organica in servizio | magistrati onorari in servizio effettivo | % copertura |
|----------------------|--|--|--|-------------|
| attuale ispezione    | 18   | 15   | 15                                       | 16,7%       |
| precedente ispezione | 9  | 9  | 9  | 0,0%        |

Fonte: file "TO\_01-02 - Situazione personale" (prospetti ispettivi)

**Tribunale di VELLETRI – presenza magistrati togati in ufficio**  
(grafico 1)



**Turn over magistrati**  
(magistrati togati alternatisi nella sede nel periodo ispettivo)  
(tab. 1.3)

| numero complessivo in organico | numero presenze alla data ispettiva | numero presenze complessive nel periodo |
|--------------------------------|-------------------------------------|---|
| 37                             | 26                                  | 42                                      |

**Fonte: file "TO\_01-02- Situazione personale" e "TO\_03- Elenco magistrati togati alternatisi in servizio" (prospetti ispettivi)**

## 1.2. Personale amministrativo

Le tabelle che seguono riguardano il personale amministrativo in servizio presso l'ufficio ispezionato.

Nel personale in servizio non sono compresi stagisti, tirocinanti o lavoratori impiegati mediante altre convenzioni locali.

E' invece fornito il dettaglio sulla percentuale di scoperta del personale delle figure apicali, cioè tutto il personale appartenente all'area terza, e dei dirigenti.

**Tribunale di VELLETRI – copertura organico personale amministrativo**  
(tab. 1.4.)

|                      | personale previsto in pianta organica | personale della pianta organica in servizio | personale in servizio effettivo | % scoperta   | di cui figure apicali |             |                       |                           |
|----------------------|---------------------------------------|---|---------------------------------|--------------|-----------------------|-------------|-----------------------|---------------------------|
|                      |                                       |   |                                 |              | in pianta             | in servizio | in servizio effettivo | % scoperta figure apicali |
| attuale ispezione    | 139                                   | 98  | 109                             | <b>29,5%</b> | 46                    | 21          | 22                    | <b>54,3%</b>              |
| precedente ispezione | 138                                   | 106   | 117                             | <b>23,2%</b> | 45                    | 34          | 35                    | <b>24,4%</b>              |

**Fonte: file "TO\_01-02 - Situazione personale" (prospetti ispettivi)**

**Tribunale di VELLETRI – presenza in ufficio personale amministrativo**  
(tab. 1.5.)

|                                     | personale amministrativo in servizio effettivo | %      |
|-------------------------------------|--|--------|
| a tempo pieno                       | 108  | 99,1%  |
| part-time                           | 1  | 0,9%   |
| totale unità di personale effettivo | 109  | 100,0% |

**Fonte: file "TO\_01-02 - Situazione personale" (prospetti ispettivi)**

Per **assenze extra-feriali** si intendono assenze per:

- legge n. 104/92
- permessi retribuiti
- sciopero
- congedo parentale.

Nel periodo, nel Tribunale di VELLETRI, le assenze extra-feriali sono state, complessivamente, n. **11.197** giorni, con una perdita annua media di n. 2.249,4 giorni lavorativi. Rapportando tale valore al parametro di calcolo "*giornate uomo/anno*" pari a n. 252 giorni, si ottiene che l'ufficio non ha fruito dell'apporto lavorativo annuo di circa n. 8,9 unità di personale.

**Tribunale di VELLETRI – presenze stagisti**  
(ex artt. 73 D.L. 69/13 e 37, co. 11, D.L. 98/11)

Nel periodo ispettivo si sono alternati complessivamente n.31 stagisti e/o tirocinanti di cui n. 13 presenti a data ispettiva.

## 2. SOPRAVVENUTI ED ESAURITI MEDI NEL PERIODO ISPEZIONATO

Tribunale di VELLETRI – sopravvenuti ed esauriti medi  
dal 1.7.2012 al 30.6.2017  
(tab. 2.1.)

| procedimenti   | numero medio di magistrati in organico <sup>1</sup> | numero medio di magistrati in servizio nel periodo <sup>2</sup> | totale sopravvenuti <sup>3</sup> | media annua sopravvenuti | totale esauriti | media annua esauriti |
|----------------|---|---|----------------------------------|--------------------------|-----------------|----------------------|
| settore civile | 36  | 30,0  | 117.701                          | 23.548,8                 | 117.987         | 23.606,0             |
| settore penale | 36  | 30,0  | 61.861                           | 12.376,7                 | 70.668          | 14.138,8             |

(\*) Tali indicatori non includono i giudici onorari.

Fonte: file "TO\_01-02 Situazione personale", "TO\_05 - Schede biografica magistrati", "TO\_12-13 - Movimento e raffronti civile" e "TO\_14-15 - Movimento e raffronti penale" (prospetti ispettivi)

### 3. ANALISI DELLE PENDENZE E SINTESI DEI FLUSSI

#### 3.1. Scarto percentuale fra le pendenze tratte da registro "informatizzato" e da ricognizione materiale (dato "reale")

Le ispezioni presso gli uffici giudiziari hanno anche l'obiettivo di valutare la accuratezza dei registri informatizzati.

L'indicatore utilizzato è lo **scarto percentuale** tra i pendenti finali estratti da registro informatizzato ed i pendenti finali reali tratti dalla ricognizione materiale.

Tale indicatore, ove maggiore di zero, rappresenta la misura di quanto il dato informatizzato sovrastimi il dato reale, a causa della presenza di falsi pendenti. Se invece è minore di zero, è la misura della sottostima del dato informatizzato rispetto a quello reale.

#### Tribunale di VELLETRI – scarto percentuale tra pendenti reali e pendenti estratti da registro informatizzato – settore civile

<sup>1</sup> Si ottiene come numero medio dei magistrati in pianta organica tra l'attuale e la precedente ispezione. Non considera il numero dei giudici onorari.

<sup>2</sup> E' calcolato sulle base delle schede biografiche individuali dei magistrati alternatisi in sede (esclusi i magistrati onorari) ed è ottenuto come differenza tra la somma dei giorni dei periodi di servizio di tutti i magistrati e il totale dei giorni di assenza extraferiale e per applicazione.

<sup>3</sup> I sopravvenuti e gli esauriti civili includono rispettivamente i procedimenti sopravvenuti ed esauriti nel periodo ispezionato presso la sede centrale e presso le sezioni distaccate accorpate alla data del 14 settembre 2013. I sopravvenuti e gli esauriti penali includono rispettivamente i procedimenti sopravvenuti ed esauriti nel periodo presso la sede centrale e presso le sezioni distaccate accorpate alla data del 14 settembre 2013, inclusi gli incidenti di esecuzione.

(tab. 3.1.)

| RUOLO GENERALE  | pendenti finali estratti da registro informatizzato | pendenti finali reali | scarto % |
|---|---|-----------------------|----------|
| contenzioso civile  | 10.180  | 9.434                 | 7,91%    |
| controversie in materia di lavoro, di previdenza e di assistenza obbligatorie | 6.126   | 5.433                 | 12,8%    |
| procedimenti speciali (ordinari e lavoro)                                     | 1.309   | 1.118                 | 17,1%    |
| non contenzioso e da trattarsi in Camera di consiglio <sup>4</sup>            | 746   | 621                   | 20,1%    |
| procedure concorsuali <sup>5</sup>  | 803   | 763                   | 5,2%     |
| esecuzioni mobiliari  | 2.365   | 1.331                 | 77,7%    |
| esecuzioni immobiliari  | 4.271   | 4.250                 | 0,5%     |

Fonte: file "TO\_12-13 - Movimento e raffronti civile" (prospetti ispettivi)

**Tribunale di VELLETRI – scarto percentuale tra pendenti reali e pendenti estratti da registro informatizzato – settore penale**

(tab. 3.2.)

| RUOLO GENERALE/SEZIONE          | pendenti finali estratti da registro informatizzato | pendenti finali reali | scarto % |
|---------------------------------|---|-----------------------|----------|
| modello 20 (noti G.I.P./G.U.P.) | 11.448  | 11.448                | 0,00%    |
| modello 16 (rito monocratico)   | 9.135   | 8.976                 | 1,77%    |
| modello 16 (rito collegiale)    | 512   | 469                   | 9,17%    |

<sup>4</sup> Non sono incluse tutele, curatele, eredità giacenti e amministrazioni di sostegno.

<sup>5</sup> Non sono incluse le istanze di fallimento e le dichiarazioni di stato di insolvenza.



Fonte: *file "TO\_14-15 - Movimento e raffronti penale" (prospetti ispettivi)*

### 3.2. Sintesi dei flussi

Il periodo ispezionato è di 60 mesi circa e può comprendere 4 o 5 anni solari interi. Le *tabelle 3.2.1. e 3.2.2.*, rispettivamente per gli affari civili e penali, riportano i valori assoluti del numero dei procedimenti pendenti all'inizio e alla fine del periodo ispezionato, così come sono estratti dai registri presenti nell'ufficio.

#### 3.2.1. Servizi civili

**Fascicoli pendenti nel periodo ispettivo – servizi civili (tab. 3.2.1.)**

| Ruolo Generale/materia                                  | pendenti iniziali | pendenti finali | variazione % |
|---|-------------------|-----------------|--------------|
| contenzioso civile                                      | 13.951            | 10.180          | -27,0%       |
| controversie in materia lavoro, previdenza e assistenza | 8.547             | 6.126           | -28,3%       |
| procedimenti speciali                                   | 1.565             | 1.309           | -16,4%       |
| non contenzioso e camera consiglio                      | 332               | 746             | 124,7%       |
| procedure concorsuali <sup>6</sup>                      | 615               | 803             | 30,6%        |
| tutele  | 743               | 1.000           | 34,6%        |
| curatele  | 41                | 44              | 7,3%         |
| eredità giacenti  | 27                | 84              | 211,1%       |

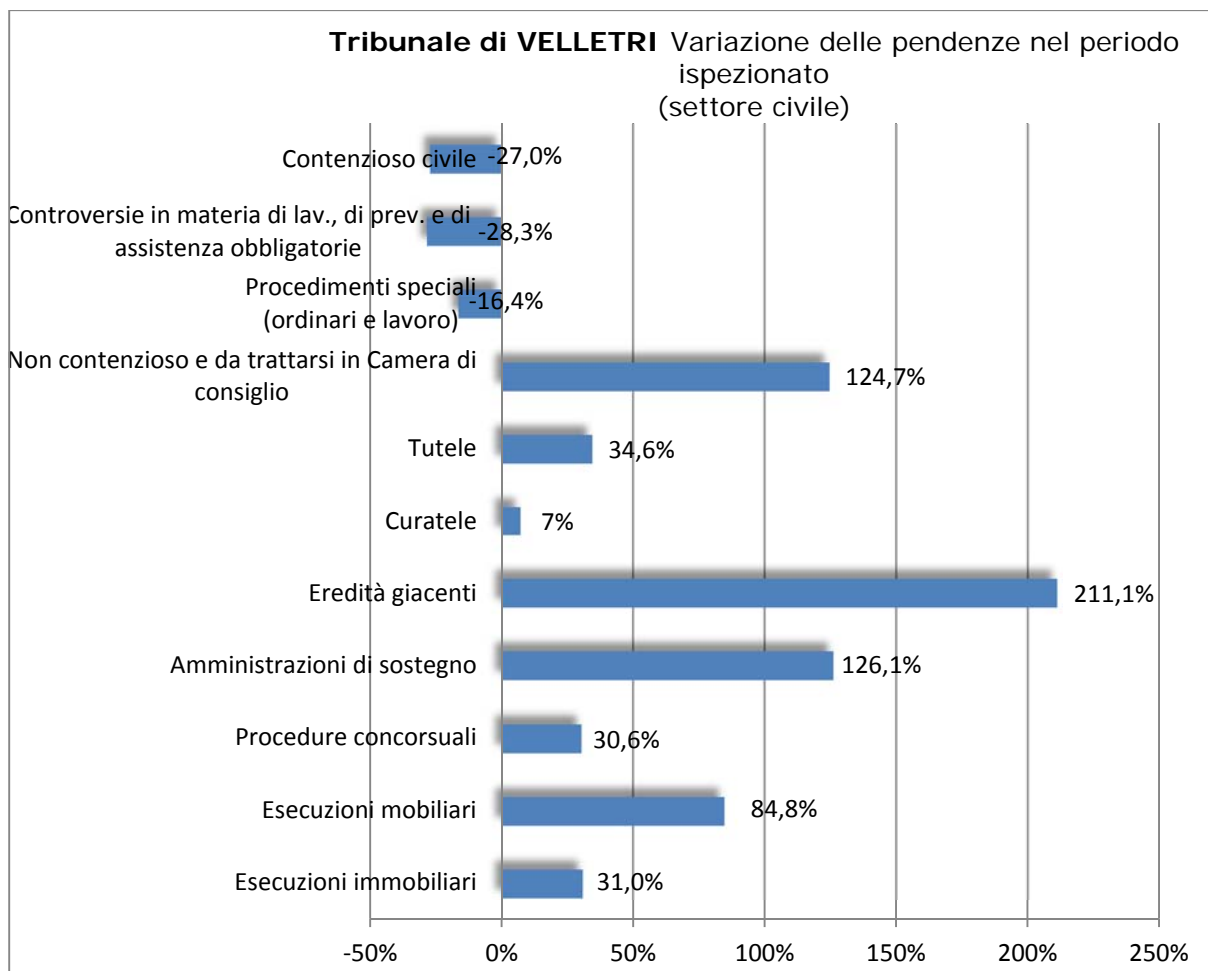
<sup>6</sup> Non sono incluse le istanze di fallimento e le dichiarazioni di stato di insolvenza.

|                             |       |       |        |
|-----------------------------|-------|-------|--------|
| amministrazioni di sostegno | 895   | 2.024 | 126,1% |
| esecuzioni immobiliari      | 3.260 | 4.271 | 31,0%  |
| esecuzioni mobiliari        | 1.280 | 2.365 | 84,8%  |

Fonte: *file "TO\_12-13 - Movimento e raffronti civile"* (prospetti ispettivi)

Nel *grafico 2* è, invece, rappresentata la variazione delle pendenze per ciascuno dei ruoli generali del settore civile rilevata in corso di ispezione. Una variazione positiva indica un aumento dei procedimenti pendenti per quel ruolo, nel periodo oggetto di ispezione, mentre una variazione negativa indica una diminuzione. Analogo discorso vale per le pendenze dei registri penali, la cui variazione percentuale è rappresentata nel grafico 10.

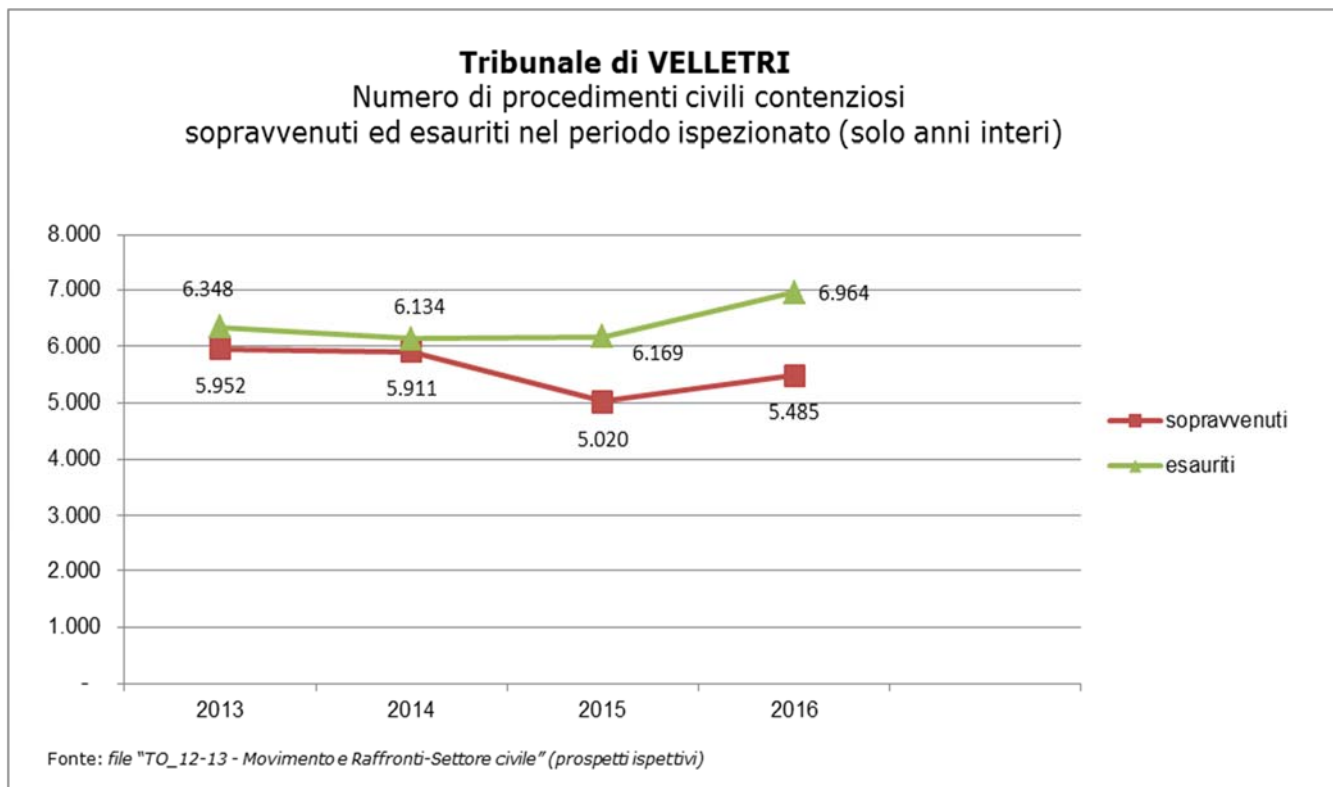
**Tribunale di VELLETRI – variazione delle pendenze – settore civile**  
(*grafico 2*)



Nei grafici che seguono, invece, sono rappresentati i flussi degli affari così come sono estratti da registri informatizzati, solo negli anni interi del periodo ispezionato. I grafici da 3 a 9 rappresentano i flussi degli affari civili; i grafici da 11 a 18 i flussi degli affari penali.

Per la lettura dei dati rappresentati nei grafici che seguono occorre tenere conto dell'accorpamento di eventuali tribunali alla sede analizzata, avvenuto il 14 settembre 2013. Tale circostanza ha comportato che le pendenze al 13 settembre 2013 degli uffici accorpati venissero conteggiate presso l'ufficio accorpante come nuovi sopravvenuti; pertanto un eventuale picco di sopravvenuti nel 2013 potrebbe essere semplicemente stato causato dall'assorbimento del nuovo carico di lavoro. Le sezioni distaccate già appartenenti alla sede ispezionata sono invece già comprese in quanto la rilevazione dei dati è su base circoscrizionale per l'intero periodo ispezionato.

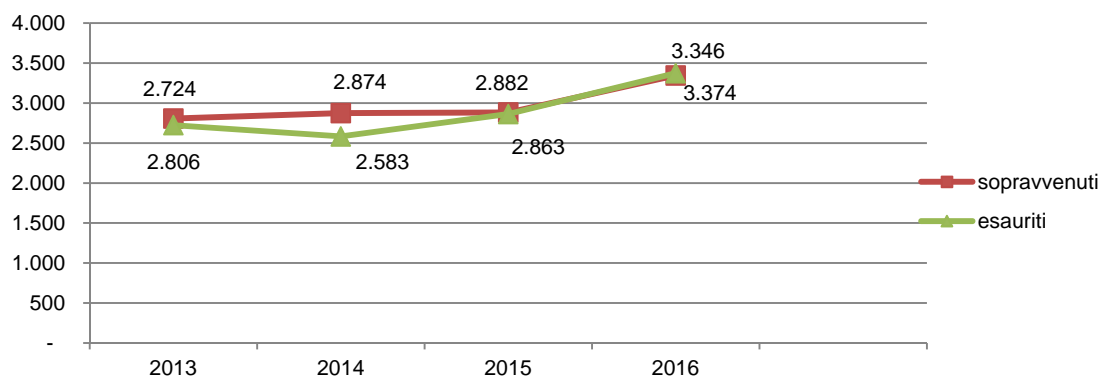
**Tribunale di VELLETRI – procedimenti civili contenziosi  
sopravvenuti ed esauriti nel periodo ispezionato**  
(grafico 3)



**Tribunale di VELLETRI – procedimenti civili non contenziosi  
sopravvenuti ed esauriti nel periodo ispezionato**  
(grafico 4)

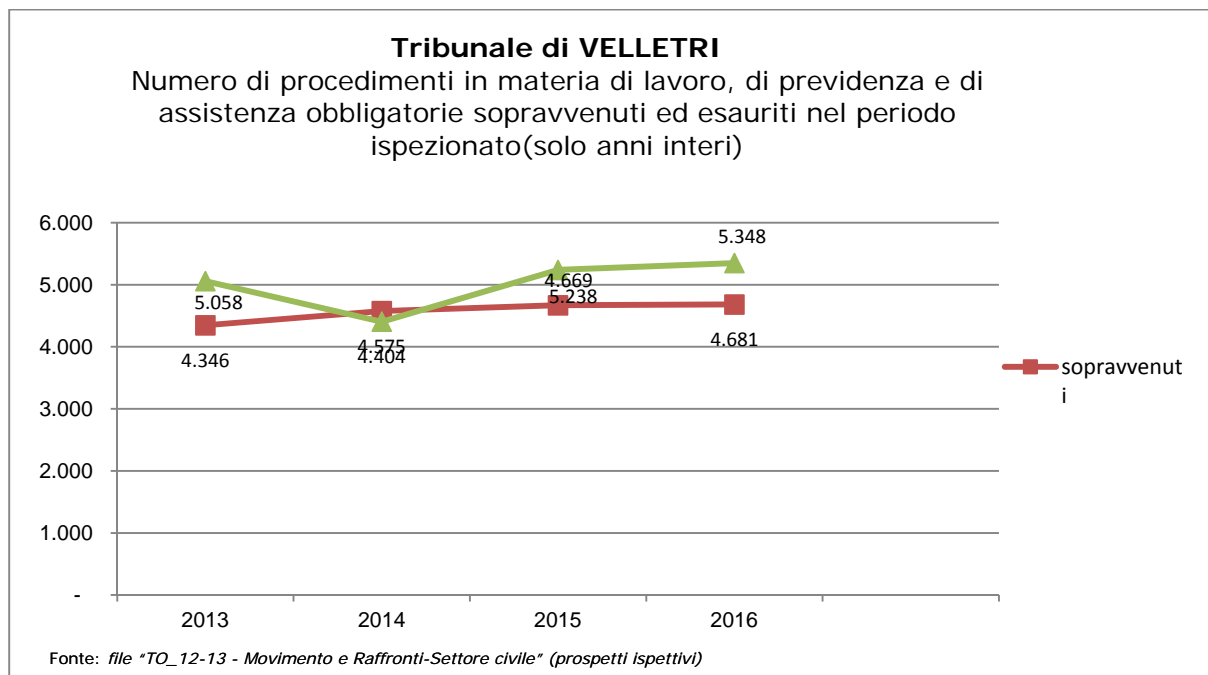
### Tribunale di VELLETRI

Numero di procedimenti civili di affari non contenziosi e da trattarsi in camera di consiglio (escluse tutele, curatele, eredità giacenti e amministraz. di sostegno) sopravvenuti ed esauriti (solo anni interi)

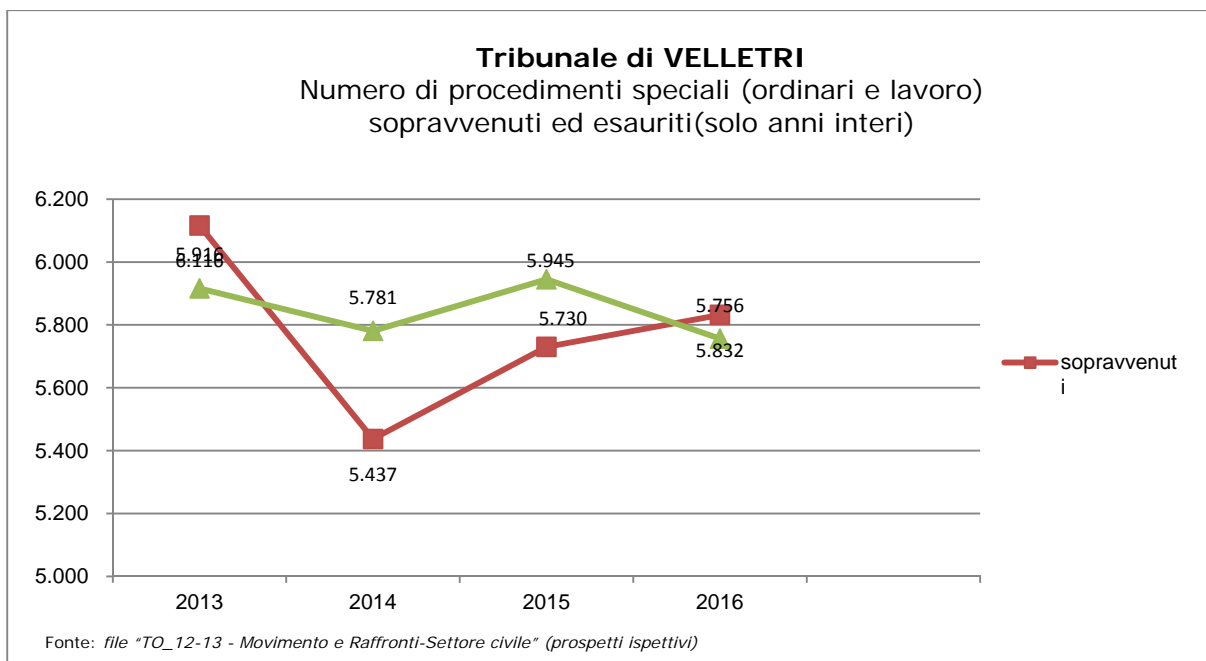


Fonte: file "TO\_12-13 - Movimento e Raffronti-Settore civile" (prospetti ispettivi)

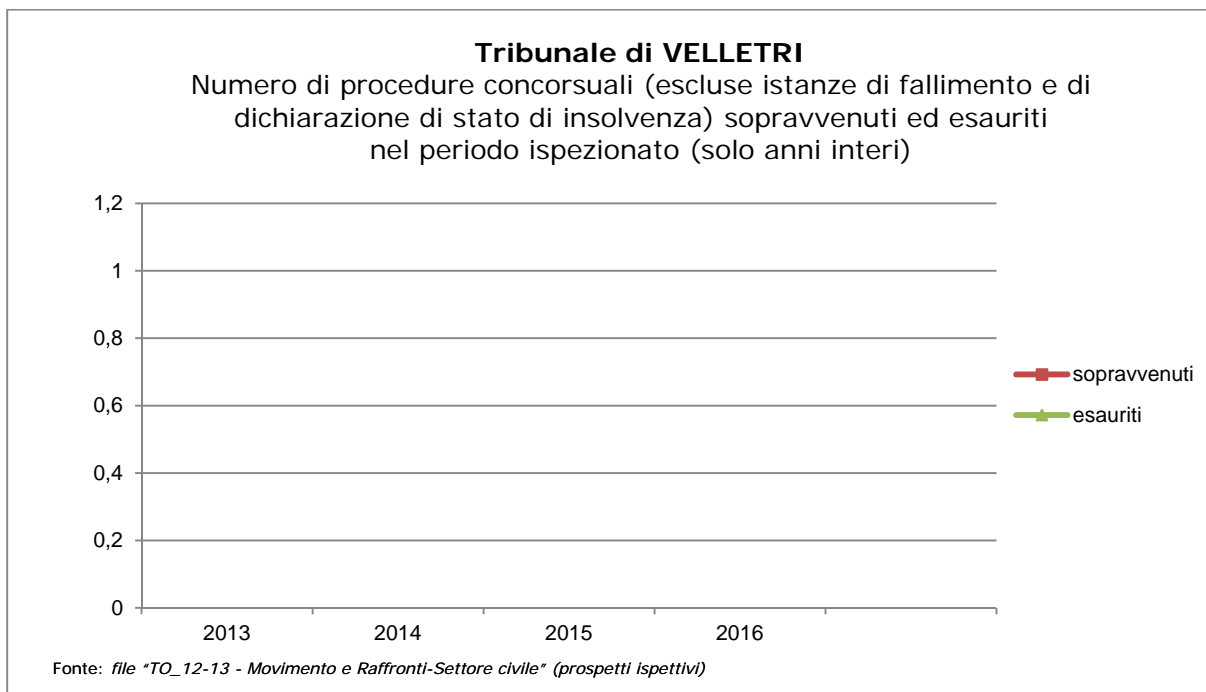
### Tribunale di VELLETRI – procedimenti in materia di lavoro sopravvenuti ed esauriti nel periodo ispezionato (grafico 5)



### Tribunale di VELLETRI – procedimenti speciali sopravvenuti ed esauriti nel periodo ispezionato (grafico 6)

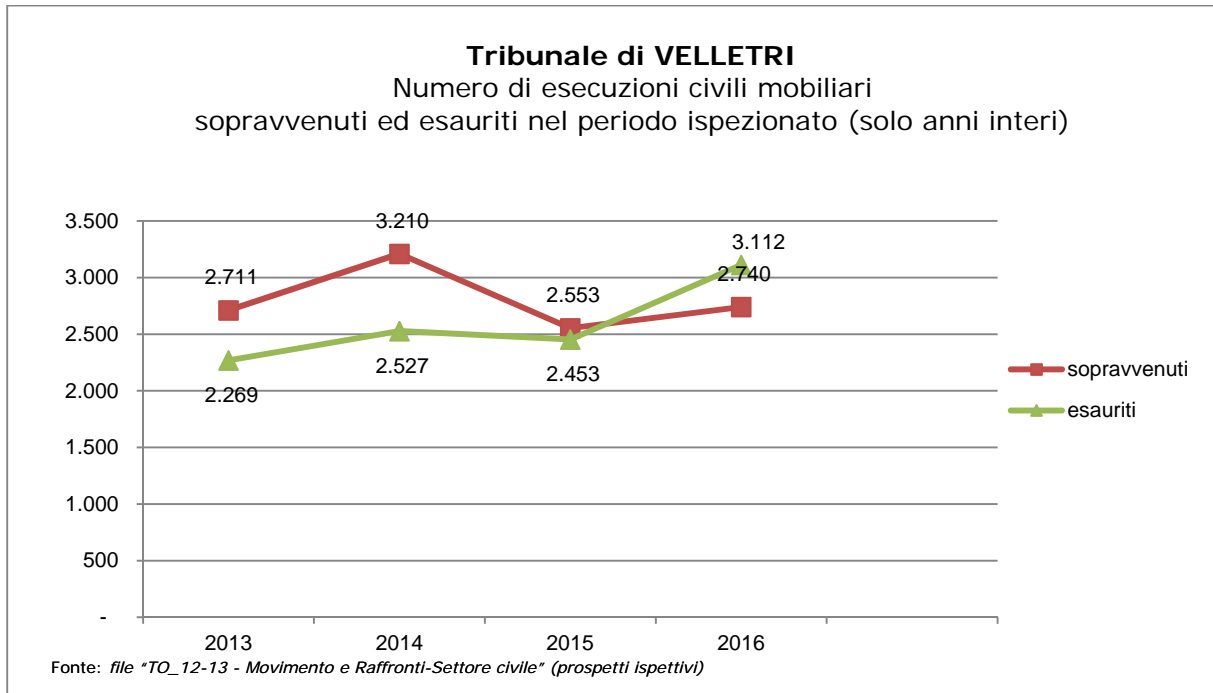


**Tribunale di VELLETRI – procedure concorsuali sopravvenute ed esaurite nel periodo ispezionato**  
(grafico 7)

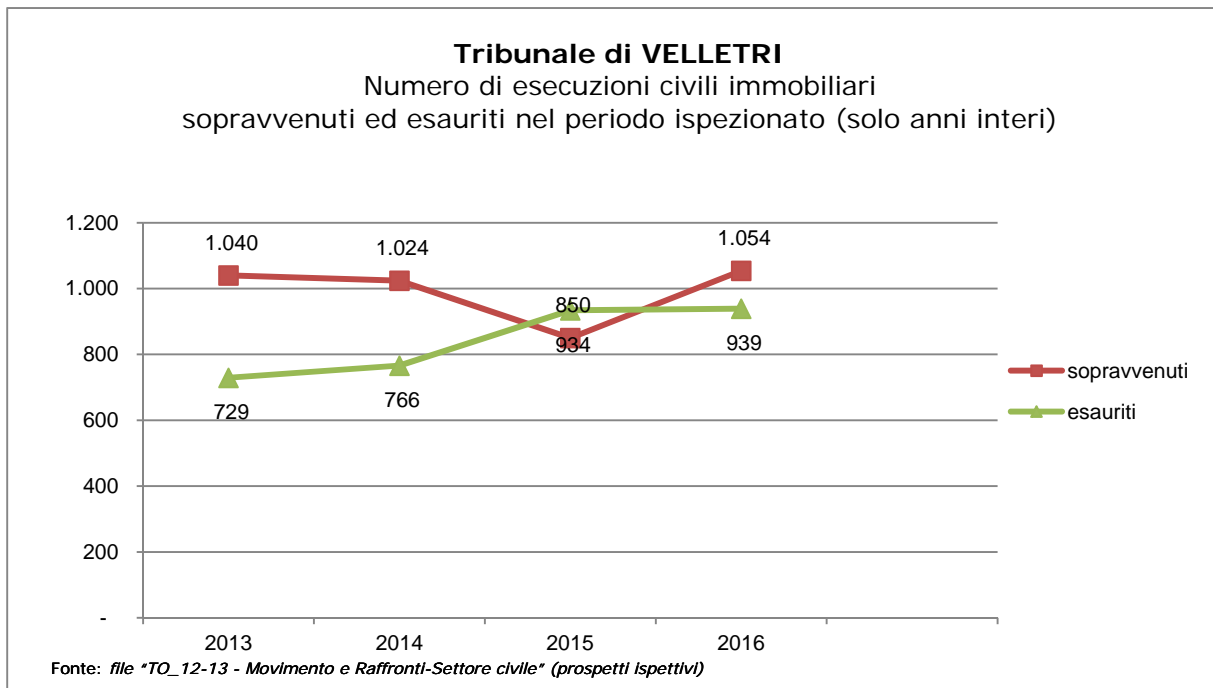


**Tribunale di VELLETRI – esecuzioni civili mobiliari sopravvenute ed esaurite nel periodo ispezionato**

(grafico 8)



**Tribunale di VELLETRI – esecuzioni civili immobiliari  
sopravvenute ed esaurite nel periodo ispezionato**  
(grafico 9)



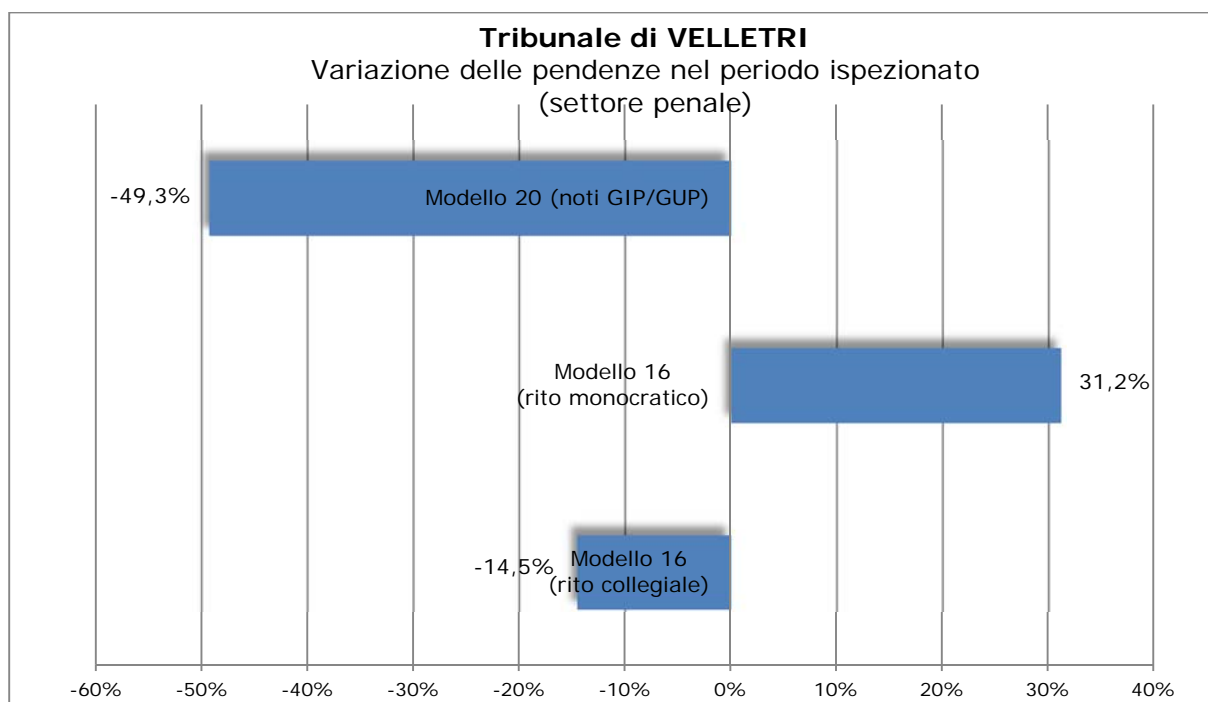
### 3.2.2. Servizi penali

**Fascicoli pendenti nel periodo ispettivo – servizi penali**  
(tab. 3.2.2.)

| Registro Generale/Sezione        | pendenti iniziali | pendenti finali | variazione % |
|----------------------------------|-------------------|-----------------|--------------|
| modello 20 (noti G.I.P./G.U.P.)  | 22.576            | 11.448          | -49,29%      |
| modello 16<br>(rito monocratico) | 6.963             | 9.135           | 31,2%        |
| modello 16<br>(rito collegiale)  | 599               | 512             | -14,5%       |

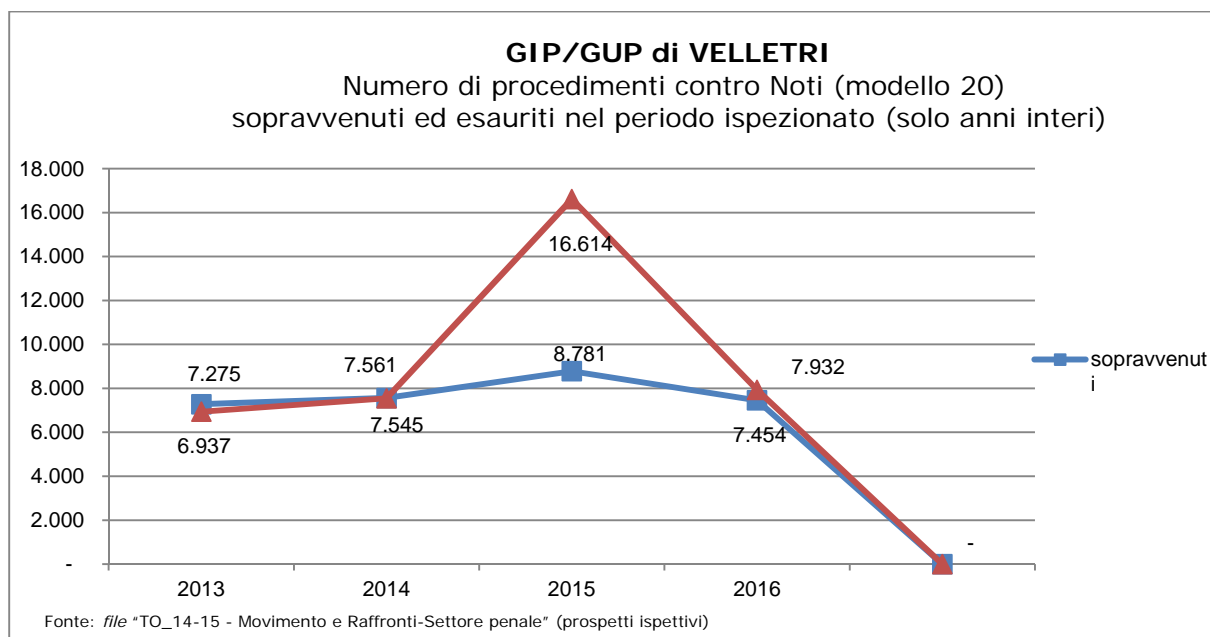
Fonte: file "TO\_14-15 - Movimento e raffronti penale" (prospetti ispettivi)

**Tribunale di VELLETRI – variazione delle pendenze – settore penale**  
(grafico 10)

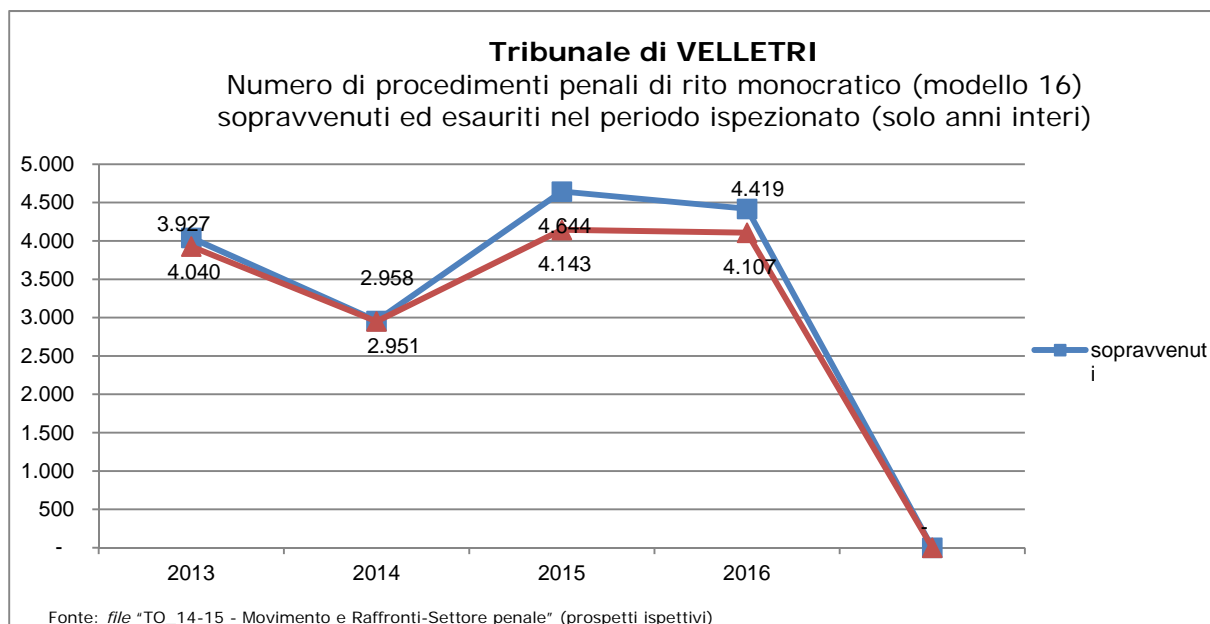




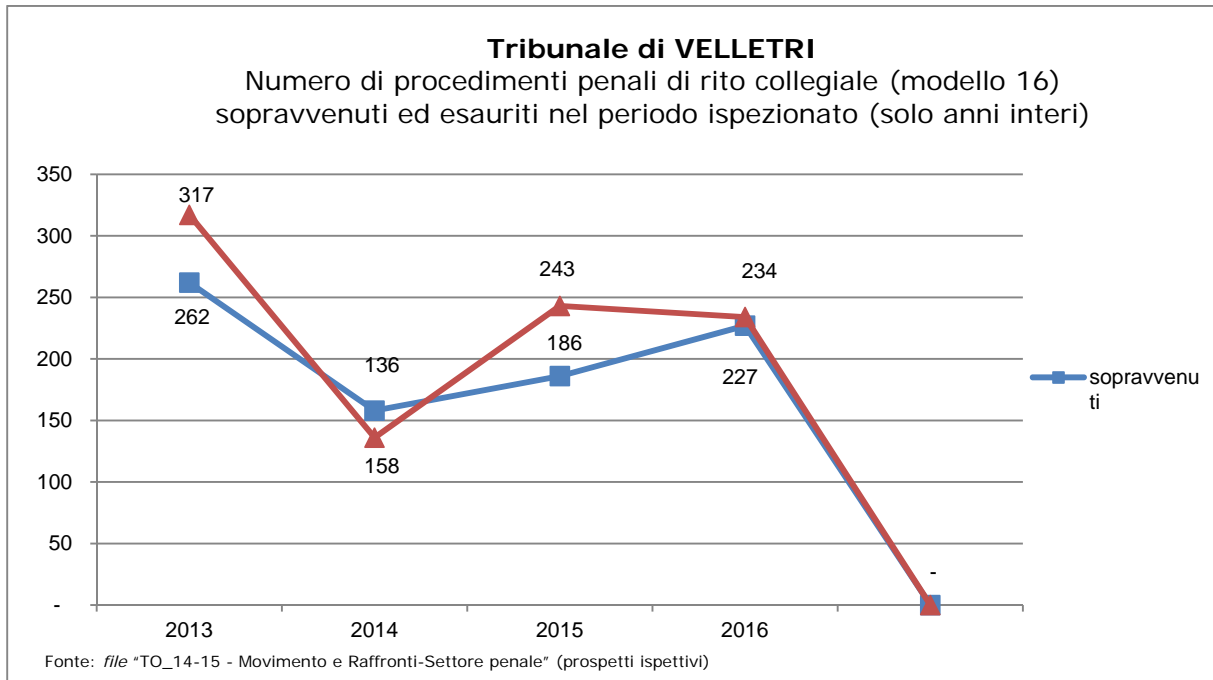
**Tribunale di VELLETRI – procedimenti contro Noti (mod. 20 G.I.P./G.U.P.) sopravvenuti ed esauriti nel periodo ispezionato**  
(grafico 11)



**Tribunale di VELLETRI – procedimenti rito collegiale (mod. 16) sopravvenuti ed esauriti nel periodo ispezionato**  
(grafico 12)



**Tribunale di VELLETRI – procedimenti rito monocratico (mod. 16) sopravvenuti ed esauriti nel periodo ispezionato**  
(grafico 13)



**3.3. Indicatori di sintesi (calcolati su anni interi): indice di ricambio dei procedimenti civili e penali, dello smaltimento dei procedimenti e della variazione percentuale delle pendenze; giacenza media e capacità di esaurimento dei procedimenti.**

**Tribunale di VELLETRI – settore civile – indicatori di sintesi**  
(tab. 3.3.1.)

| Indice di RICAMBIO <sup>7</sup> | Indice di SMALTIMENTO <sup>8</sup> | Indice di VARIAZIONE % PENDENZE <sup>9</sup> | RUOLO GENERALE  | giacenza media presso l'ufficio (espressa in mesi) <sup>10</sup> | capacità di esaurimento [nel caso di sopravvenienze pari a zero] (in mesi) <sup>11</sup> |
|---------------------------------|------------------------------------|--|---|--|--|
| 114,5%                          | 32,5%                              | -23,1%                                       | contenzioso civile  | 25,3   | 20,3   |
| 109,7%                          | 40,0%                              | -22,3%                                       | controversie in materia di lavoro, di previdenza e di assistenza obbligatorie | 18,0   | 14,8   |
| 101,2%                          | 79,5%                              | -18,0%                                       | procedimenti speciali (ordinari e lavoro)                                     | 3,0  | 2,7  |
| 96,9%                           | 87,8%                              | 117,4%                                       | non contenzioso e da trattarsi in camera di consiglio <sup>12</sup>           | 2,0  | 2,8  |
| nc                              | NC                                 | NC   | procedure concorsuali <sup>13</sup>   | NC   | NC   |
| 92,4%                           | 63,4%                              | 66,6%  | esecuzioni mobiliari  | 7,7  | 9,9  |

<sup>7</sup> L'indice di ricambio si ottiene rapportando il totale degli esauriti al totale delle sopravvenienze nel periodo (in termini percentuali è il numero dei procedimenti esauriti per ogni 100 sopravvenuti).

<sup>8</sup> L'indice di smaltimento, calcolato solo su anni interi, si ottiene rapportando il valore medio dei procedimenti esauriti, negli anni interi considerati, alla somma di pendenze iniziali (=arretrato) e valore medio delle sopravvenienze negli anni interi considerati.

<sup>9</sup> La variazione percentuale delle pendenze si ottiene rapportando la differenza tra i procedimenti pendenti finali ed iniziali ed i procedimenti iniziali, moltiplicato per 100.

<sup>10</sup> Giacenza media presso l'ufficio: è calcolata con la formula di magazzino della giacenza media (in mesi):  $[(Pi+Pf)/(S+E)] * 365/30$ . Indica mediamente quanti mesi i procedimenti rimangono in carico all'ufficio.

<sup>11</sup> Capacità di esaurimento, nell'ipotesi di sopravvenienze pari a ZERO: indica il tempo in mesi che l'ufficio impiegherebbe ad esaurire tutto l'arretrato accumulato, nel caso non ci fossero nuove iscrizioni. E' pari a: (pendenze finali del periodo)/(media mensile esauriti).

<sup>12</sup> Non comprende tutele, curatele, eredità giacenti e amministrazioni di sostegno.

<sup>13</sup> Escluse le istanze di fallimento e le dichiarazioni di stato di insolvenza.

|        |       |        |                        |               |      |
|--------|-------|--------|------------------------|---------------|------|
| 84,9%  | 18,9% | 17,3%  | esecuzioni immobiliari | 49,9          | 57,9 |
| 103,8% | 45,9% | -12,2% |                        | <b>TOTALE</b> | 14,2 |

Fonte: file "TO\_12-13- Movimento e raffronti civile" (prospetti ispettivi)

**Tribunale di VELLETRI – settore civile – indicatori di sintesi (per anno)**  
(tab. 3.3.2.)

| Indice di RICAMBIO  | ANNI  |       |       |       |  |
|---|-------|-------|-------|-------|--|
|   | 2013  | 2014  | 2015  | 2016  |  |
| contenzioso civile  | 106,7 | 103,8 | 122,9 | 127,0 |  |
| controversie in materia di lavoro, di previdenza e di assistenza obbligatorie | 116,4 | 96,3  | 112,2 | 114,2 |  |
| procedimenti speciali (ordinari e lavoro)                                     | 96,7  | 106,3 | 103,8 | 98,7  |  |
| non contenzioso e da trattarsi in camera di consiglio                         | 97,1  | 89,9  | 99,3  | 100,8 |  |
| procedure concorsuali   | NC    | NC    | NC    | NC    |  |
| esecuzioni mobiliari  | 83,7  | 78,7  | 96,1  | 113,6 |  |
| esecuzioni immobiliari  | 70,1  | 74,8  | 109,9 | 89,1  |  |
| <b>TOTALE CIVILE</b>  | 100,3 | 96,4  | 108,7 | 110,2 |  |

| Indice di SMALTIMENTO   | ANNI  |       |       |       |  |
|---|-------|-------|-------|-------|--|
|   | 2013  | 2014  | 2015  | 2016  |  |
| contenzioso civile  | 31,7% | 31,3% | 33,4% | 39,1% |  |
| controversie in materia di lavoro, di previdenza e di assistenza obbligatorie | 41,1% | 37,2% | 43,3% | 46,3% |  |

|   |              |              |              |              |  |
|---|--------------|--------------|--------------|--------------|--|
| procedimenti speciali (ordinari e lavoro)             | 76,9%        | 80,2%        | 83,0%        | 81,7%        |  |
| non contenzioso e da trattarsi in camera di consiglio | 87,4%        | 79,1%        | 80,3%        | 83,3%        |  |
| procedure concorsuali                                 | NC           | NC           | NC           | NC           |  |
| esecuzioni mobiliari                                  | 56,9%        | 51,2%        | 49,5%        | 59,3%        |  |
| esecuzioni immobiliari                                | 16,2%        | 16,0%        | 19,1%        | 18,8%        |  |
| <b>TOTALE CIVILE</b>                                  | <b>44,6%</b> | <b>43,0%</b> | <b>46,1%</b> | <b>50,3%</b> |  |

| Indice di <b>VARIAZIONE % PENDENZE</b>  | ANNI         |             |              |              |  |
|---|--------------|-------------|--------------|--------------|--|
|   | 2013         | 2014        | 2015         | 2016         |  |
| contenzioso civile  | -2,8%        | -1,6%       | -8,5%        | -12,0%       |  |
| controversie in materia di lavoro, di previdenza e di assistenza obbligatorie | -8,9%        | 2,4%        | -7,7%        | -9,7%        |  |
| procedimenti speciali (ordinari e lavoro)                                     | 12,7%        | -19,4%      | -15,0%       | 6,3%         |  |
| non contenzioso e da trattarsi in camera di consiglio                         | 26,5%        | 0,7         | 0,0          | 0,0          |  |
| procedure concorsuali   | NC           | NC          | NC           | NC           |  |
| esecuzioni mobiliari  | 34,5%        | 39,7%       | 4,2%         | -14,9%       |  |
| esecuzioni immobiliari  | 9,0%         | 6,8%        | -2,1%        | 2,9%         |  |
| <b>TOTALE CIVILE</b>  | <b>-0,3%</b> | <b>2,9%</b> | <b>-6,4%</b> | <b>-8,5%</b> |  |

| giacenza media presso l'ufficio (in mesi) | ANNI |      |      |      |  |
|---|------|------|------|------|--|
|   | 2013 | 2014 | 2015 | 2016 |  |
|   |      |      |      |      |  |

|   |      |      |      |      |  |
|---|------|------|------|------|--|
| contenzioso civile  | 27,5 | 27,4 | 28,0 | 22,6 |  |
| controversie in materia di lavoro, di previdenza e di assistenza obbligatorie | 19,7 | 19,9 | 17,6 | 15,8 |  |
| procedimenti speciali (ordinari e lavoro)                                     | 3,4  | 3,5  | 2,8  | 2,6  |  |
| non contenzioso e da trattarsi in camera di consiglio                         | 1,5  | 2,4  | 2,9  | 2,5  |  |
| procedure concorsuali   | NC   | NC   | NC   | NC   |  |
| esecuzioni mobiliari  | 7,3  | 8,8  | 11,9 | 9,6  |  |
| esecuzioni immobiliari  | 49,7 | 53,0 | 54,4 | 48,9 |  |
| <b>TOTALE CIVILE</b>  | 15,1 | 15,6 | 15,3 | 13,2 |  |

**Tribunale di VELLETRI – settore penale – indicatori di sintesi**  
(tab. 3.3.3.)

| <b>Indice di RICAMBIO</b> <sup>14</sup> | <b>Indice di SMALTIMENTO</b> <sup>15</sup> | <b>Indice di VARIAZIONE % PENDENZE</b> <sup>16</sup> | <b>RUOLO GENERALE</b>           | <b>giacenza media presso l'ufficio (espressa in mesi)</b> <sup>17</sup> | <b>capacità di esaurimento [nel caso di sopravvenienze e pari a zero] (in mesi)</b> <sup>18</sup> |
|---|--|--|---------------------------------|---|---|
| 125,6%                                  | 33,0%                                      | -36,5%   | modello 20 (noti G.I.P./G.U.P.) | 24,7  | 17,0  |
| 94,2%                                   | 32,9%                                      | 12,5%  | modello 16 (rito monocratico)   | 24,8  | 26,7  |

<sup>14</sup> L'indice di ricambio si ottiene rapportando il totale degli esauriti al totale delle sopravvenienze nel periodo (in termini percentuali è il numero dei procedimenti esauriti per ogni 100 sopravvenuti).

<sup>15</sup> L'indice di smaltimento, calcolato solo su anni interi, si ottiene rapportando il valore medio dei procedimenti esauriti, negli anni interi considerati, alla somma di pendenze iniziali (=arretrato) e valore medio delle sopravvenienze negli anni interi considerati.

<sup>16</sup> La variazione percentuale delle pendenze si ottiene rapportando la differenza tra i procedimenti pendenti finali ed iniziali ed i procedimenti iniziali, moltiplicato per 100.

<sup>17</sup> Giacenza media presso l'ufficio: è calcolata con la formula di magazzino della giacenza media (in mesi):  $[(Pi+Pf)/(S+E)] * 365/30$ . Indica mediamente quanti mesi i procedimenti rimangono in carico all'ufficio.

<sup>18</sup> Capacità di esaurimento, nell'ipotesi di sopravvenienze pari a ZERO: indica il tempo in mesi che l'ufficio impiegherebbe ad esaurire tutto l'arretrato accumulato, nel caso non ci fossero nuove iscrizioni. E' pari a:  $(pendenze\ finali\ del\ periodo)/(media\ mensile\ esauriti)$ .

|        |       |        |                              |      |      |
|--------|-------|--------|------------------------------|------|------|
| 111,6% | 28,4% | -15,9% | modello 16 (rito collegiale) | 31,1 | 26,5 |
|--------|-------|--------|------------------------------|------|------|

Fonte: file "TO\_14-15 - Movimento degli affari penali" (prospetti ispettivi)

**Tribunale di VELLETRI – settore penale – indicatori di sintesi (per anno)**  
(tab. 3.3.4.)

| Indice di RICAMBIO              | ANNI         |              |               |               |  |
|---------------------------------|--------------|--------------|---------------|---------------|--|
|                                 | 2013         | 2014         | 2015          | 2016          |  |
| modello 20 (noti G.I.P./G.U.P.) | 95,4%        | 99,8%        | 189,2%        | 106,4%        |  |
| modello 16 (rito monocratico)   | 97,2%        | 99,8%        | 89,2%         | 92,9%         |  |
| modello 16 (rito collegiale)    | 121,0%       | 86,1%        | 130,6%        | 103,1%        |  |
| modello 19 (Corte di Assise)    | 95,4%        | 99,8%        | 189,2%        | 106,4%        |  |
| <b>TOTALE PENALE</b>            | <b>96,6%</b> | <b>99,6%</b> | <b>154,3%</b> | <b>101,4%</b> |  |

| Indice di SMALTIMENTO           | ANNI         |              |              |              |  |
|---------------------------------|--------------|--------------|--------------|--------------|--|
|                                 | 2013         | 2014         | 2015         | 2016         |  |
| modello 20 (noti G.I.P./G.U.P.) | 23,9%        | 25,4%        | 53,7%        | 36,4%        |  |
| modello 16 (rito monocratico)   | 34,1%        | 28,0%        | 33,8%        | 32,8%        |  |
| modello 16 (rito collegiale)    | 36,3%        | 19,0%        | 31,8%        | 31,3%        |  |
| <b>TOTALE PENALE</b>            | <b>27,0%</b> | <b>26,0%</b> | <b>47,8%</b> | <b>35,0%</b> |  |

| Indice di <b>VARIAZIONE % PENDENZE</b> | <b>ANNI</b> |             |               |              |  |
|--|-------------|-------------|---------------|--------------|--|
|  | <b>2013</b> | <b>2014</b> | <b>2015</b>   | <b>2016</b>  |  |
| modello 20 (noti G.I.P./G.U.P.)        | 1,6%        | 0,1%        | -35,4%        | -3,3%        |  |
| modello 16 (rito monocratico)          | 1,5%        | 0,1%        | 6,6%          | 3,8%         |  |
| modello 16 (rito collegiale)           | -9,0%       | 4,0%        | -9,9%         | -1,3%        |  |
| <b>TOTALE PENALE</b>                   | <b>1,3%</b> | <b>0,1%</b> | <b>-24,4%</b> | <b>-0,8%</b> |  |

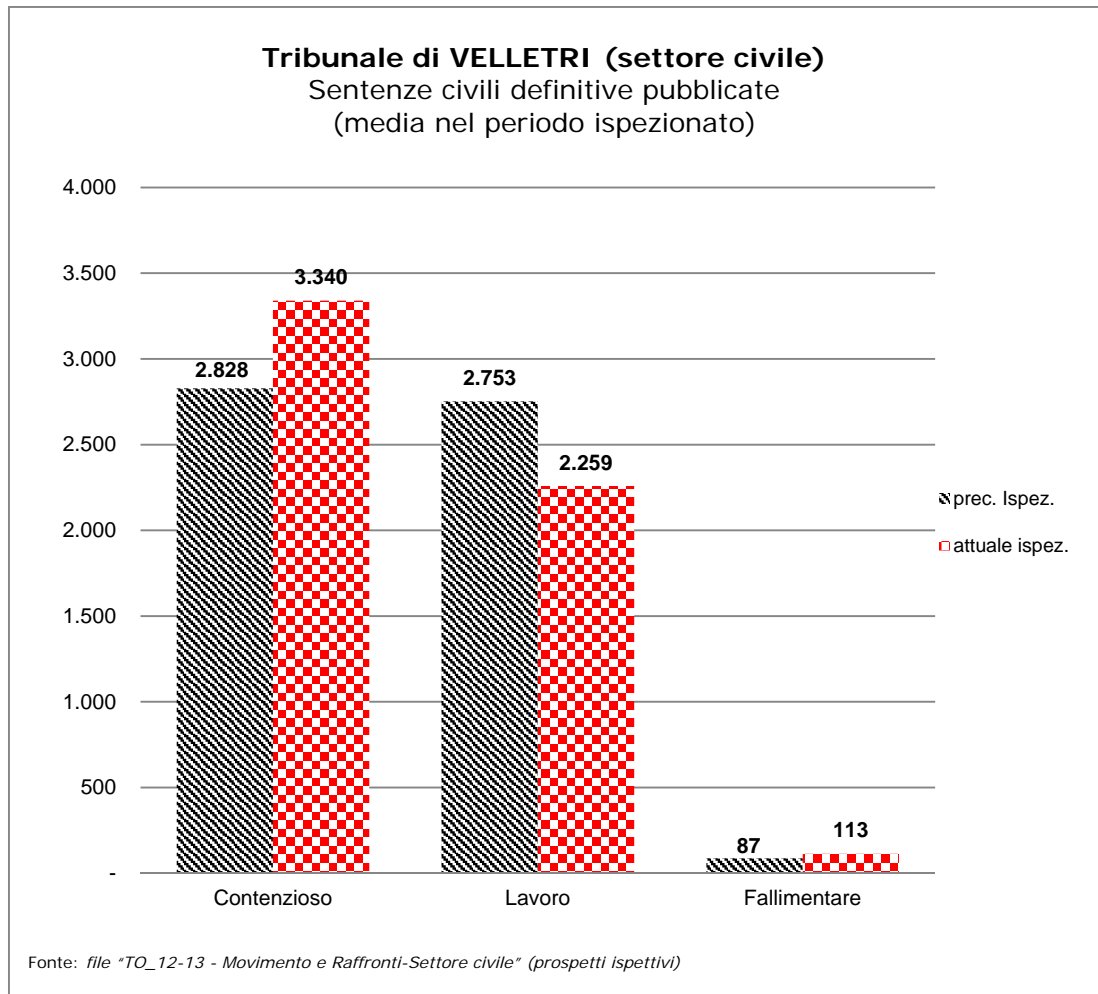
| giacenza media presso l'ufficio<br>(in mesi) | <b>ANNI</b> |             |             |             |  |
|--|-------------|-------------|-------------|-------------|--|
|  | <b>2013</b> | <b>2014</b> | <b>2015</b> | <b>2016</b> |  |
| modello 20 (noti G.I.P./G.U.P.)              | 37,6        | 35,7        | 17,5        | 22,3        |  |
| modello 16 (rito monocratico)                | 23,0        | 31,3        | 21,8        | 23,6        |  |
| modello 16 (rito collegiale)                 | 24,5        | 46,9        | 31,2        | 27,3        |  |
| <b>TOTALE PENALE</b>                         | <b>32,2</b> | <b>34,6</b> | <b>18,7</b> | <b>22,8</b> |  |



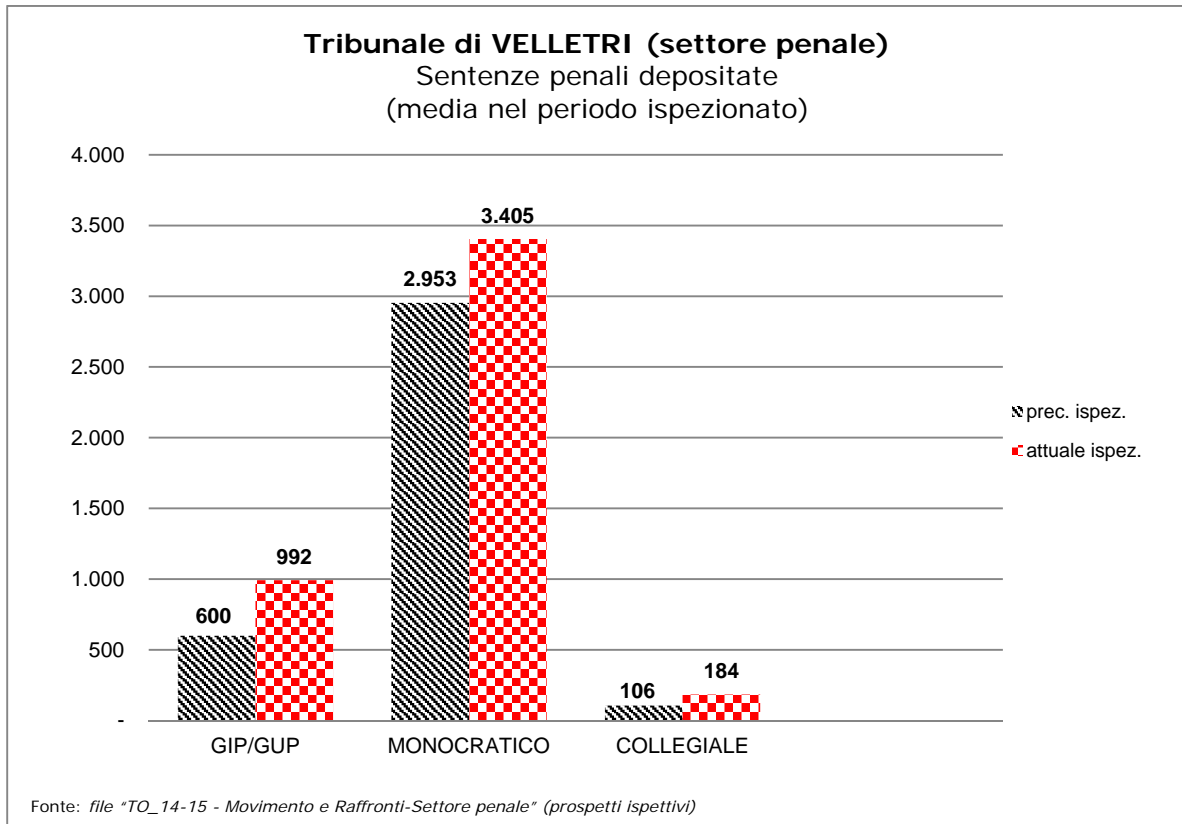
## 4. PRODUTTIVITA'

### 4.1. Numero medio di sentenze pubblicate/depositate nel periodo ispezionato distinte per settore

#### Tribunale di VELLETRI – settore civile – sentenze definitive pubblicate (grafico 19)



**Tribunale di VELLETRI – settore penale – sentenze penali depositate**  
(grafico 20)



#### 4.2. Attività svolta dai magistrati togati (sintesi della scheda TO\_07)

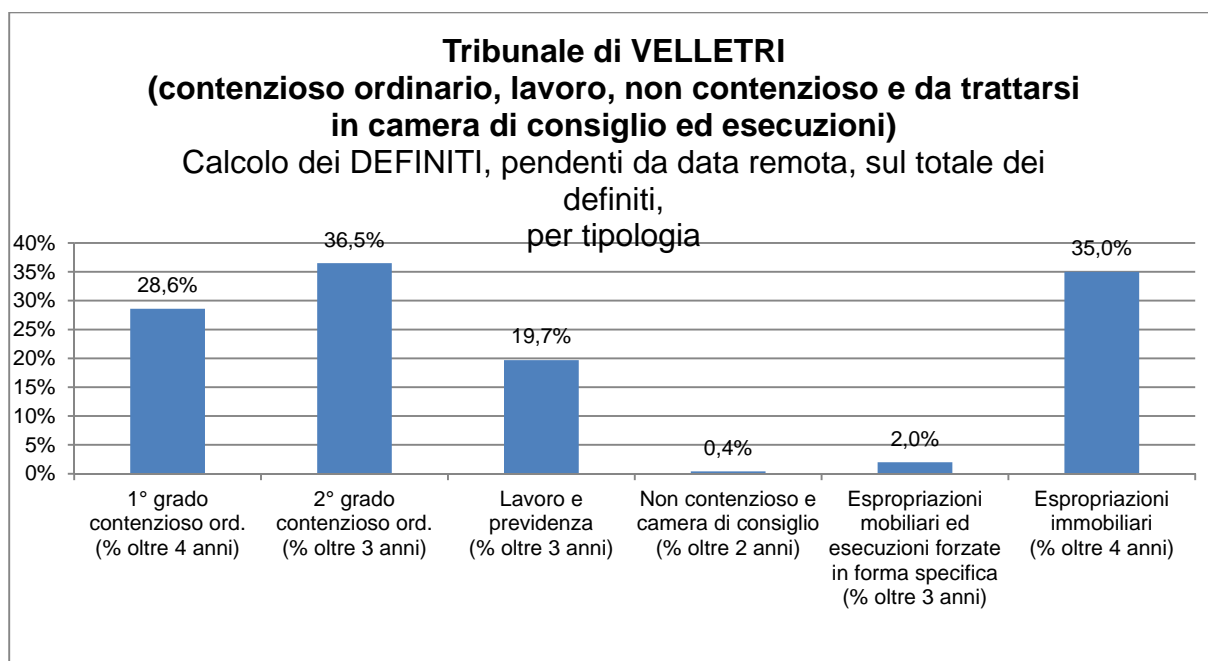
### Tribunale di VELLETRI – produttività pro-capite dei magistrati in servizio presso il settore civile ed il settore penale (tab. 4.2.)

| TRIBUNALE ORDINARIO   |  |              |              |              |              |              |              |       |               |                |
|---|--|--------------|--------------|--------------|--------------|--------------|--------------|-------|---------------|----------------|
| DI  |  |              |              |              |              |              |              |       |               |                |
| VELLETRI  |  |              |              |              |              |              |              |       |               |                |
| SCHEDA RIEPILOGATIVA DEL LAVORO SVOLTO DAI MAGISTRATI TOGATI  |  |              |              |              |              |              |              |       |               |                |
| Periodo di ISPEZIONE ORDINARIA: dal   |  | 01/07/2012   |              | al           |              | 30/06/2017   |              | Mesi: |               | 60,0           |
| ANNI  |  |              |              |              |              |              |              |       |               |                |
| 2012  |  |              |              |              |              |              |              |       |               |                |
| 2013  |  |              |              |              |              |              |              |       |               |                |
| 2014  |  |              |              |              |              |              |              |       |               |                |
| 2015  |  |              |              |              |              |              |              |       |               |                |
| 2016  |  |              |              |              |              |              |              |       |               |                |
| 2017  |  |              |              |              |              |              |              |       |               |                |
| TOTALE  |  |              |              |              |              |              |              |       |               |                |
| MEDIA ANNUA   |  |              |              |              |              |              |              |       |               |                |
| SETTORE CIVILE  |  |              |              |              |              |              |              |       |               |                |
| 1. Sentenze   |  |              |              |              |              |              |              |       |               |                |
| 1.a. ordinarie  | depositate*  | 886          | 2.433        | 2.320        | 1.844        | 2.552        | 1.094        |       | 11.129        | 2.225,8        |
|   | di cui con motivazione contestuale   | 76           | 256          | 260          | 261          | 191          | 97           |       | 1.141         | 228,2          |
| 1.abis. ordinarie (rito lavoro)   | depositate*  | 102          | 273          | 235          | 272          | 379          | 232          |       | 1.493         | 298,6          |
|   | di cui con motivazione contestuale   | 94           | 198          | 207          | 253          | 358          | 222          |       | 1.332         | 266,4          |
| 1.b in materia agraria  | depositate*  | 1            | 9            | 6            | 1            | 11           | -            |       | 28            | 5,6            |
|   | di cui con motivazione contestuale   | 1            | -            | 2            | 1            | 3            | -            |       | 7             | 1,4            |
| 1.c. in materia di lavoro, previdenza ed assistenza   | depositate*  | 1.894        | 2.653        | 1.541        | 1.697        | 1.624        | 1.029        |       | 10.438        | 2.087,6        |
|   | di cui con motivazione contestuale   | 1.879        | 2.584        | 1.531        | 1.681        | 1.604        | 1.006        |       | 10.285        | 2.057,0        |
| 1.d. in materia di volontaria giurisdizione   | depositate*  | 1            | 7            | 13           | 3            | 8            | 3            |       | 35            | 7,0            |
|   | di cui con motivazione contestuale   | -            | -            | -            | -            | -            | -            |       | -             | -              |
| 1.e. di competenza della sezione spec. in materia di imprese  | depositate*  | -            | -            | -            | -            | -            | -            |       | -             | -              |
|   | di cui con motivazione contestuale   | -            | -            | -            | -            | -            | -            |       | -             | -              |
| 1.f. in materia di procedure concorsuali  | depositate*  | 39           | 77           | 141          | 109          | 132          | 68           |       | 566           | 113,2          |
| <b>1.g - Totale sentenze depositate</b>   |  | <b>2.923</b> | <b>5.452</b> | <b>4.256</b> | <b>3.926</b> | <b>4.706</b> | <b>2.426</b> |       | <b>23.689</b> | <b>4.737,8</b> |
| <i>1.g.1 di cui sentenze parziali</i>   |  | <i>43</i>    | <i>94</i>    | <i>76</i>    | <i>92</i>    | <i>162</i>   | <i>84</i>    |       | <i>551</i>    | <i>110,2</i>   |
| <b>1.g.2 - di cui con motivazione contestuale</b>   |  | <b>2.050</b> | <b>3.038</b> | <b>2.000</b> | <b>2.196</b> | <b>2.156</b> | <b>1.325</b> |       | <b>12.765</b> | <b>2.553,0</b> |
| (*) Nelle <b>sentenze depositate</b> vanno inserite <b>TUTTE</b> le sentenze depositate in un anno, ossia:<br>- sia quelle parziali sia quelle che definiscono il procedimento;<br>- quelle depositate contestualmente all'udienza di precisazione conclusione (c.d. "Sentenze a verbale") - per i punti a), d) ed e) - o alla pronuncia - per i punti abis), b) e c);<br>- quelle depositate successivamente per concessione termini alla difesa - per i punti a), d), e) ed f) - o per motivazione differita per i punti abis), b) e c).<br>Nel punto 1.g.1 "di cui sentenze parziali" vanno conteggiate tutte le sentenze parziali depositate (sia quelle civili sia quelle lavoro o rito lavoro). |  |              |              |              |              |              |              |       |               |                |
| 2. Altri provvedimenti  |  |              |              |              |              |              |              |       |               |                |
| 2.a. Ordinanze - "Rito sommario"  |  | 14           | 67           | 73           | 89           | 93           | 47           |       | 383           | 76,6           |
| 2.b. Ordinanze - Legge 92/2012 "Riforma Fornero"  |  | -            | 1            | 26           | 102          | 59           | 36           |       | 224           | 44,8           |
| 2.c. Decreti ingiuntivi   |  | 1.660        | 3.734        | 3.502        | 3.917        | 3.893        | 2.058        |       | 18.764        | 3.752,8        |
| 2.d. Decreti di omologa degli Accertamenti Tecnici Preventivi   |  | 3            | 965          | 1.411        | 1.640        | 1.946        | 973          |       | 6.938         | 1.387,6        |
| 2.e. Verbali di conciliazione   |  | 137          | 326          | 240          | 313          | 226          | 174          |       | 1.416         | 283,2          |
| 2.f. Provvedimenti cautelari  |  | 74           | 132          | 188          | 123          | 174          | 72           |       | 763           | 152,6          |
| 2.g. Esecuzioni mobiliari con assegnazione / distribuzione  |  | -            | -            | -            | -            | -            | -            |       | -             | -              |
| 2.h. Esecuzioni immobiliari con assegnazione / distribuzione  |  | 33           | 85           | 162          | 250          | 244          | 99           |       | 873           | 174,6          |
| 2.i. Giudice delle esecuzioni   | 2.i.1 - Ordinanze di vendita   | 1            | 5            | -            | -            | -            | -            |       | 6             | 1,2            |
|   | 2.i.2.- Ordinanze di delega alla vendita   | -            | -            | -            | -            | -            | -            |       | -             | -              |
| 2.j. Decreti nei procedimenti di omologa dei concordati preventivi, negli accordi di ristrutturazione e nelle procedure di composizione di crisi da sovraindebitamento  |  | -            | 1            | -            | 1            | -            | 1            |       | 3             | 0,6            |
| 2.k. Decreti definitivi nelle procedure concorsuali   | 2.k.1. inammissibilità nei concordati preventivi e negli accordi di ristrutturazione | -            | 3            | 13           | 6            | 14           | 5            |       | 41            | 8,2            |
|   | 2.k.2. rigetto della richiesta di dichiarazione di fallimento                        | 29           | 99           | 156          | 122          | 113          | 77           |       | 596           | 119,2          |
| 2.l. Provvedimenti del giudice delegato (atti tipici SIECIC)  |  | 14           | 39           | 43           | 161          | 256          | 137          |       | 650           | 130,0          |
| 2.m. Provvedimenti di esdebitazione   |  | NC           | NC           | NC           | NC           | NC           | NC           |       | NC            | NC             |
| 2.n. Altri provvedimenti decisori di natura contenziosa   |  | 1.262        | 3.279        | 2.351        | 1.327        | 1.197        | 580          |       | 9.996         | 1.999,2        |
| 2.o. Provvedimenti decisori di volontaria giurisdizione   |  | 882          | 2.203        | 1.808        | 2.153        | 2.330        | 1.311        |       | 10.687        | 2.137,4        |
| <b>3. Giornate d'udienza</b>  |  | <b>815</b>   | <b>1.933</b> | <b>2.020</b> | <b>2.227</b> | <b>2.090</b> | <b>1.019</b> |       | <b>10.104</b> | <b>2.020,8</b> |

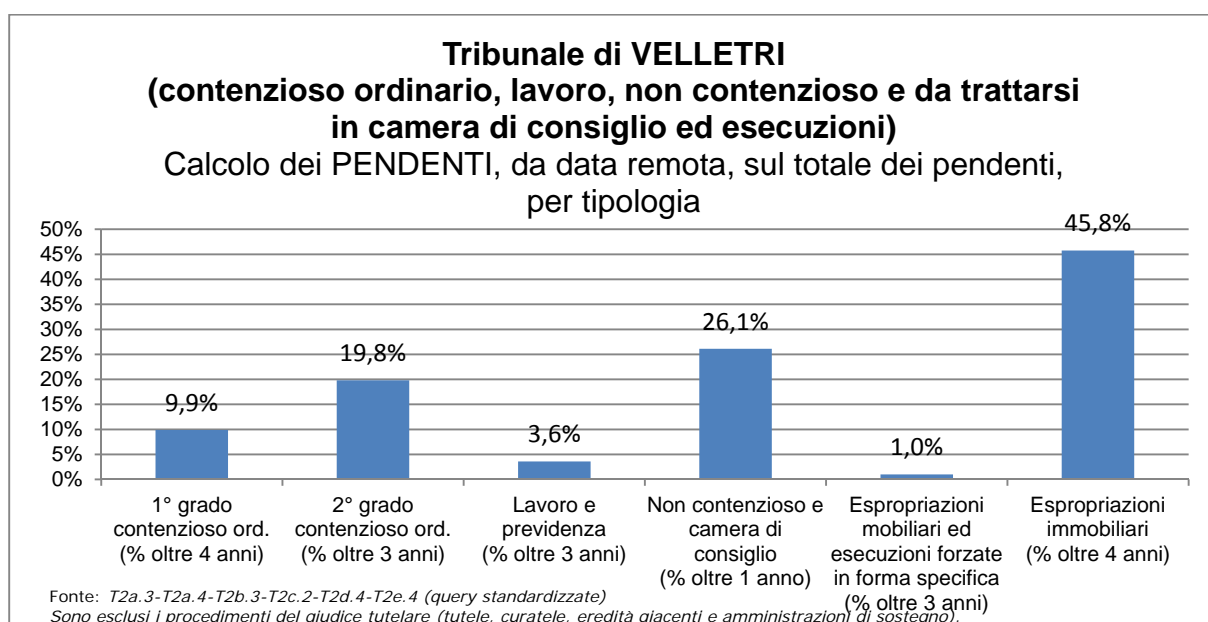
| <b>SETTORE PENALE</b>   |                                   |              |              |               |               |               |               |  |                |                 |
|---|-----------------------------------|--------------|--------------|---------------|---------------|---------------|---------------|--|----------------|-----------------|
| <b>GIUDICE PER LE INDAGINI PRELIMINARI e GIUDICE PER L'UDIENZA PRELIMINARE</b>  |                                   |              |              |               |               |               |               |  |                |                 |
| <b>1. Provvedimenti di definizione</b>  |                                   |              |              |               |               |               |               |  |                |                 |
| 1.a. Sentenze giudizio abbreviato (ex artt. 442, 458 e 464 c.p.p.)  | depositate (deposito motivazione) | 56           | 97           | 60            | 126           | 130           | 54            |  | 523            | 104,6           |
| 1.b. Sentenze di applicazione della pena su richiesta (ex art. 444 c.p.p.)  | depositate (deposito motivazione) | 40           | 107          | 125           | 93            | 122           | 69            |  | 556            | 111,2           |
| 1.c. Sentenze di non luogo a procedere (ex art. 425 c.p.p.)   | depositate (deposito motivazione) | 39           | 69           | 62            | 73            | 94            | 50            |  | 387            | 77,4            |
| 1.d. Declaratorie di estinzione del reato per esito positivo della prova (L.67 del 28/4/2014)   | depositate (deposito motivazione) |              |              | -             | -             | -             | -             |  | -              | -               |
| 1.e. Altre sentenze   | depositate (deposito motivazione) | 108          | 417          | 371           | 558           | 1.541         | 498           |  | 3.493          | 698,6           |
| <b>1.f - Totale sentenze depositate</b>   |                                   | <b>243</b>   | <b>690</b>   | <b>618</b>    | <b>850</b>    | <b>1.887</b>  | <b>671</b>    |  | <b>4.959</b>   | <b>991,8</b>    |
| <i>1.f.1 - di cui con motivazione contestuale</i>   |                                   | NC           | NC           | NC            | NC            | NC            | NC            |  | NC             | NC              |
| 1.f. Decreti di archiviazione per infondatezza della notizia di reato (ex art. 409 c.p.p. - Registro "Noti")  |                                   | 710          | 1.377        | 1.466         | 2.986         | 1.066         | 1.127         |  | 8.732          | 1.746,4         |
| 1.g. Decreti di archiviazione per essere ignoti gli autori del reato (ex art. 415 c.p.p. - Registro "Noti")   |                                   | 12           | 2.478        | 21.158        | 22.367        | 19.642        | 12.183        |  | 77.840         | 15.568,0        |
| 1.h. Altri decreti di archiviazione (ex artt. 411 c.p.p. - Registro "Noti")   |                                   | 1.260        | 2.786        | 3.055         | 9.512         | 2.758         | 2.893         |  | 22.264         | 4.452,8         |
| <b>Totale archiviazioni</b>   |                                   | <b>1.982</b> | <b>6.641</b> | <b>25.679</b> | <b>34.865</b> | <b>23.466</b> | <b>16.203</b> |  | <b>108.836</b> | <b>21.767,2</b> |
| 1.i. Decreti penali di condanna emessi (ex art. 460 c.p.p.)   |                                   | 1.071        | 1.621        | 1.825         | 2.696         | 1.534         | 940           |  | 9.687          | 1.937,4         |
| 1.j. Decreti che dispongono il giudizio ordinario (ex art. 429 c.p.p.)  |                                   | 468          | 377          | 556           | 472           | 616           | 230           |  | 2.719          | 543,8           |
| 1.k. Decreti di giudizio immediato  |                                   | 32           | 70           | 41            | 55            | 71            | 40            |  | 309            | 61,8            |
| <b>2. Provvedimenti interlocutori</b>   |                                   |              |              |               |               |               |               |  |                |                 |
| 2.a. Convalide di arresto/fermo   |                                   | 89           | 273          | 86            | 89            | 78            | 42            |  | 657            | 131,4           |
| 2.b. Misure cautelari personali   |                                   | 260          | 435          | 138           | 143           | 146           | 89            |  | 1.211          | 242,2           |
| 2.c. Misure cautelari reali   |                                   | 411          | 531          | 72            | 80            | 71            | 35            |  | 1.200          | 240,0           |
| 2.d. Ordinanze di sospensione del procedimento con messa alla prova (L.67 del 28/4/2014)  |                                   |              |              | 17            | 22            | 6             | 1             |  | 46             | 9,2             |
| 2.e. Ordinanze di sospensione del procedimento per irreperibilità dell'imputato (L.67 del 28/4/2014)  |                                   |              |              | NC            | NC            | NC            | NC            |  | NC             | NC              |
| 2.f. Altri provvedimenti interlocutori  |                                   | 545          | 972          | 631           | 714           | 559           | 233           |  | 3.654          | 730,8           |
| <b>3. Giornate d'udienza</b>  |                                   |              |              |               |               |               |               |  |                |                 |
|   |                                   | 211          | 827          | 577           | 638           | 577           | 291           |  | 3.121          | 624,2           |
| Punti 1.a, 1.b, 1.c, 1.d ed 1.e "Sentenze": devono essere conteggiate tutte le sentenze (anche quelle con deposito motivazione contestuale).<br>Punto 1.g "Decreti di archiviazione per essere ignoti gli autori del reato (ex art. 415 c.p.p.)": vanno esclusi:<br>- i procedimenti iscritti su registro mod. 44 e pervenuti con elenco dagli organi di polizia (ex art. 415 co.4 e art. 107bis delle Disposizioni di attuazione del c.p.p.);<br>- eventuali decreti di archiviazione per essere ignoti gli autori del reato relativi a procedimenti iscritti su mod.45.<br>Punto 1.h "Altri decreti di archiviazione (ex art. 411 c.p.p.)": si devono conteggiare tutti i provvedimenti previsti da questo articolo (mancanza di condizioni di procedibilità, estinzione del reato, ecc.) e NON solo quelli che nella statistica M317GIP/GUP presentano tale riferimento al codice ("per altro motivo (art.411)").<br>Punto 2.d "Ordinanze di sospensione del procedimento con messa alla prova (L.67 del 28/4/2014)" e Punto 2.e "Ordinanze di sospensione del procedimento per irreperibilità dell'imputato (L.67 del 28/4/2014)": i dati vanno rintracciati nelle "Altre richieste" o mediante registri di comodo; qualora il dato non sia rilevabile occorre indicare "nr".<br>N.B.: tutte le eventuali attività non ricomprese nelle suddette voci possono essere eventualmente indicate esclusivamente nel campo "Annotazioni". |                                   |              |              |               |               |               |               |  |                |                 |
| ANNOTAZIONI - (spazio sottostante riservato al Settore penale - Ufficio GIP/GUP - max 250 caratteri):   |                                   |              |              |               |               |               |               |  |                |                 |
| <b>SETTORE PENALE</b>   |                                   |              |              |               |               |               |               |  |                |                 |
| <b>TRIBUNALE IN COMPOSIZIONE MONOCRATICA E COLLEGALE</b>  |                                   |              |              |               |               |               |               |  |                |                 |
| <b>1. Provvedimenti di definizione</b>  |                                   |              |              |               |               |               |               |  |                |                 |
| 1.a. Sentenze monocratiche (escluse le sentenze di appello a sentenze giudice di pace)  | depositate (deposito motivazione) | 1.515        | 2.858        | 2.501         | 3.082         | 3.170         | 907           |  | 14.033         | 2.806,6         |
| 1.b. Sentenze monocratiche di appello a sentenze del giudice di pace  | depositate (deposito motivazione) | 1            | 1            | 3             | 5             | 3             | 2             |  | 15             | 3,0             |
| 1.c. Declaratorie di estinzione del reato per esito positivo della prova (L.67 del 28/4/2014)   | depositate (deposito motivazione) |              |              | NC            | NC            | NC            | NC            |  | NC             | NC              |
| 1.d. Sentenze collegiali (attribuite al giudice relatore/estensore)   | depositate (deposito motivazione) | 64           | 192          | 128           | 236           | 216           | 78            |  | 914            | 182,8           |
| <b>1.e - Totale sentenze depositate</b>   |                                   | <b>1.580</b> | <b>3.051</b> | <b>2.632</b>  | <b>3.323</b>  | <b>3.389</b>  | <b>987</b>    |  | <b>14.962</b>  | <b>2.992,4</b>  |
| <i>1.e.1 - di cui con motivazione contestuale</i>   |                                   | NC           | NC           | NC            | NC            | NC            | NC            |  | NC             | NC              |
| 1.f. Altri provvedimenti definitivi   |                                   | -            | 38           | 75            | 119           | 97            | 63            |  | 392            | 78,4            |
| <b>2. Provvedimenti interlocutori</b>   |                                   |              |              |               |               |               |               |  |                |                 |
| 2.a. Ordinanze di sospensione del procedimento con messa alla prova (L.67 del 28/4/2014)  |                                   |              |              | NC            | NC            | NC            | NC            |  | NC             | NC              |
| 2.b. Ordinanze di sospensione del procedimento per irreperibilità dell'imputato (L.67 del 28/4/2014)  |                                   |              |              | NC            | NC            | NC            | NC            |  | NC             | NC              |
| 2.c. Provvedimenti cautelari  |                                   | NC           | NC           | NC            | NC            | NC            | NC            |  | NC             | NC              |
| <b>3. Giornate d'udienza</b>  |                                   |              |              |               |               |               |               |  |                |                 |
|   |                                   | 98           | 587          | 1.309         | 1.674         | 1.131         | 485           |  | 5.284          | 1.056,8         |

**4.3. Percentuale dei procedimenti definiti, pendenti da data remota, sul totale dei definiti e percentuale dei pendenti da data remota sul totale dei pendenti**

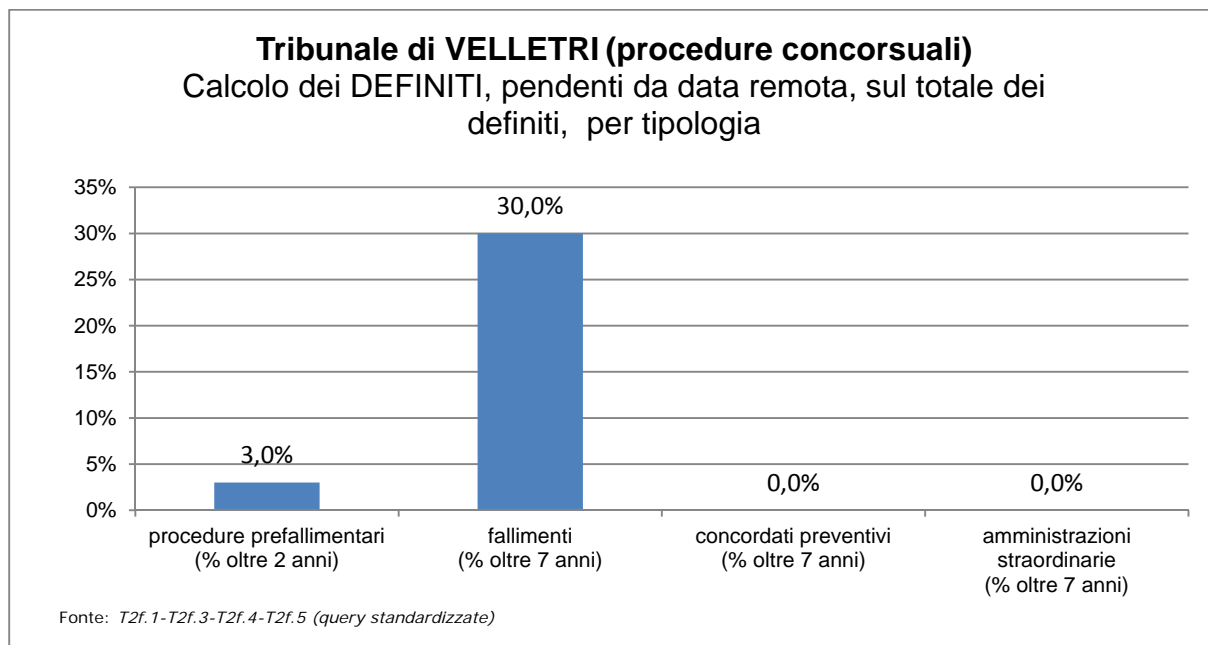
**Tribunale di VELLETRI – contenzioso ordinario, lavoro, non contenzioso e da trattarsi in camera di consiglio ed esecuzioni – calcolo dei DEFINITI, pendenti da data remota, sul totale dei definiti, per tipologia**  
(grafico 21)



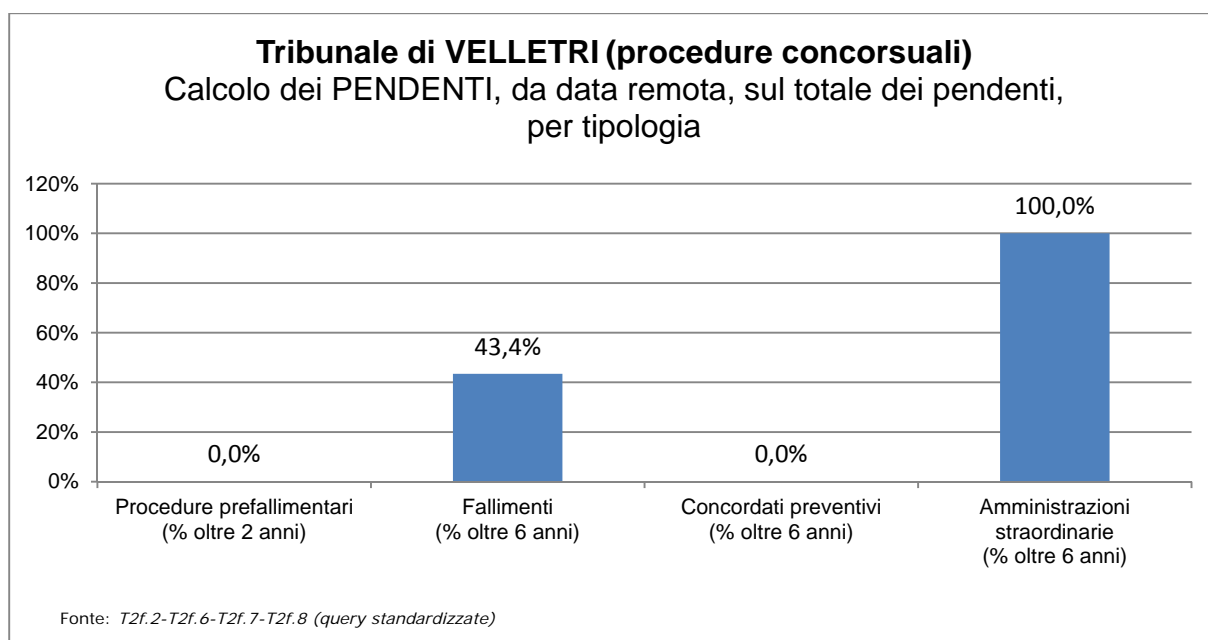
**Tribunale di VELLETRI – contenzioso ordinario, lavoro, non contenzioso e da trattarsi in camera di consiglio ed esecuzioni – calcolo dei PENDENTI, da data remota, sul totale dei pendenti, per tipologia**  
(grafico 22)



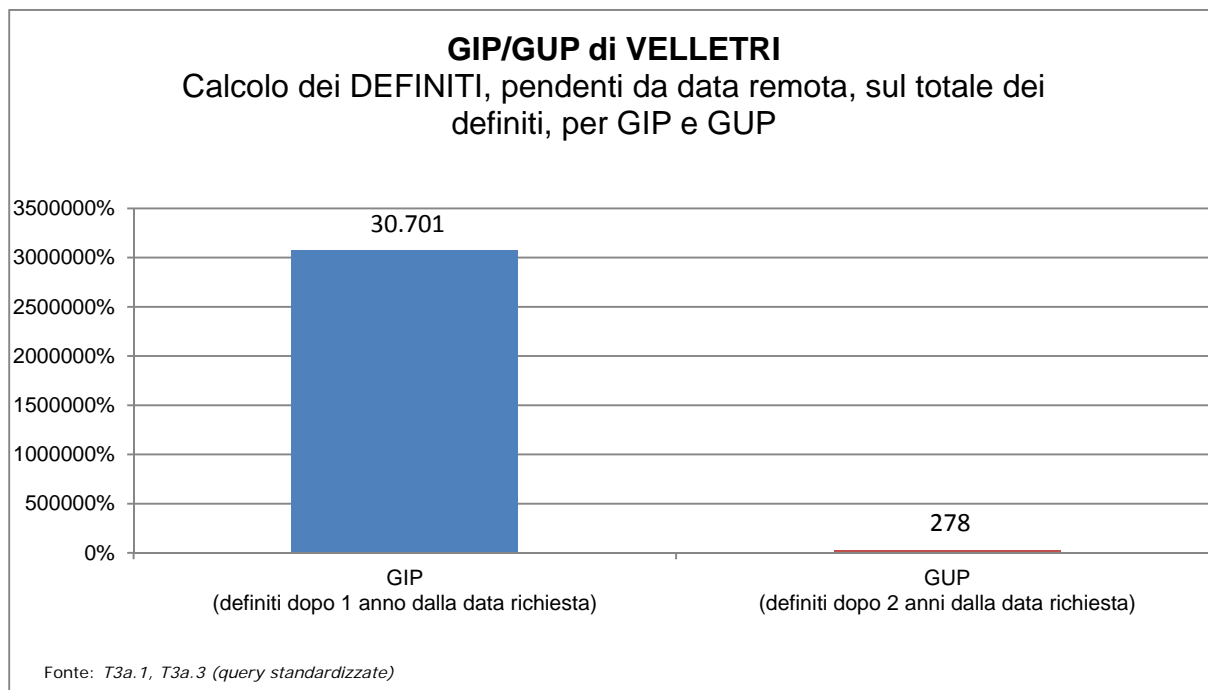
**Tribunale di VELLETRI – procedure concorsuali – calcolo dei DEFINITI, pendenti da data remota, sul totale dei definiti, per tipologia**  
(grafico 23)



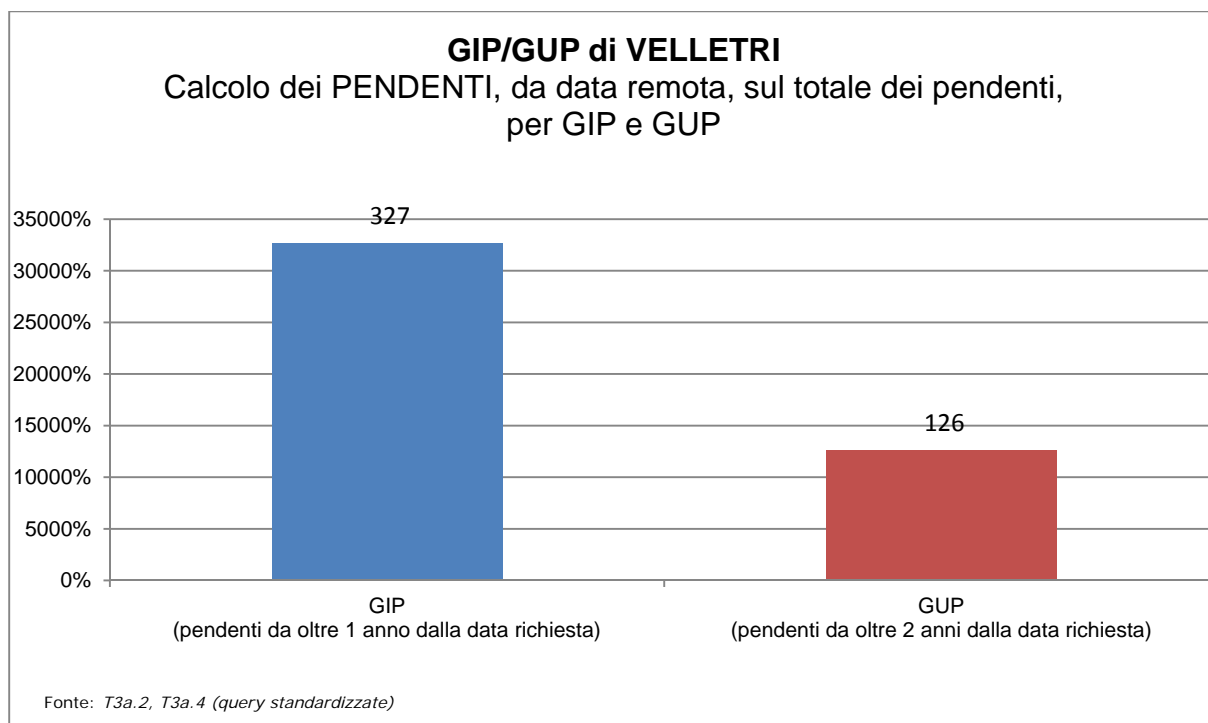
**Tribunale di VELLETRI – procedure concorsuali – calcolo dei PENDENTI, da data remota, sul totale dei pendenti, per tipologia**  
(grafico 24)



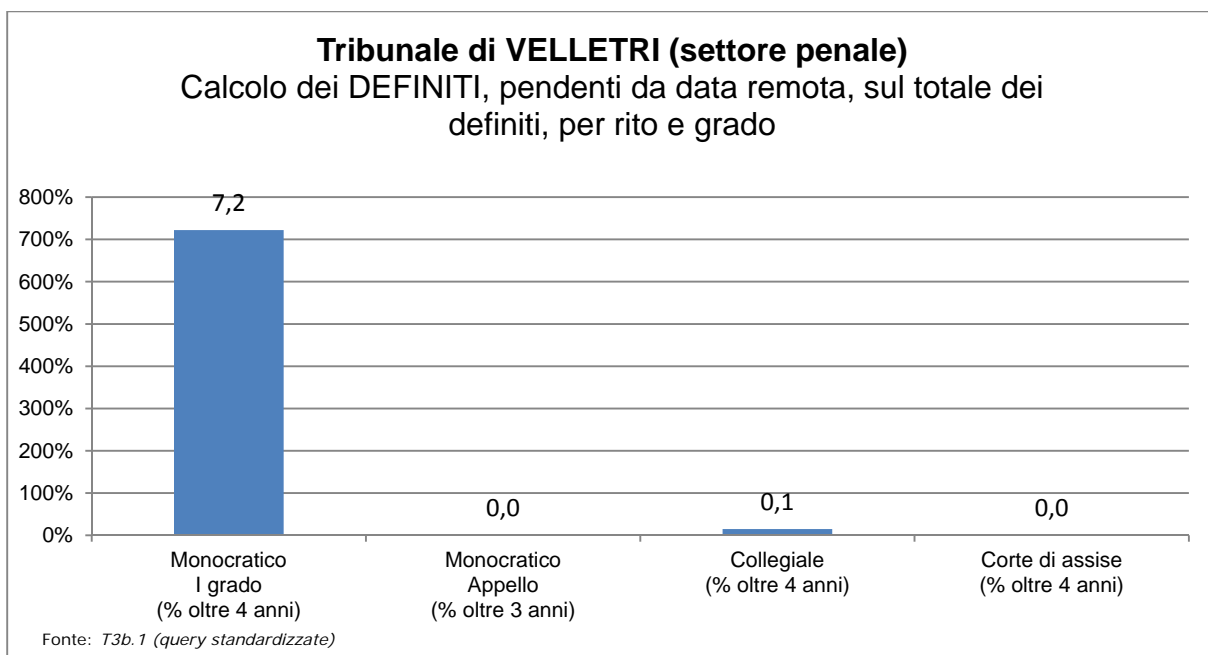
**Tribunale di VELLETRI – G.I.P./G.U.P. – calcolo dei DEFINITI, pendenti da data remota, sul totale dei definiti, per G.I.P. e G.U.P.**  
(grafico 25)



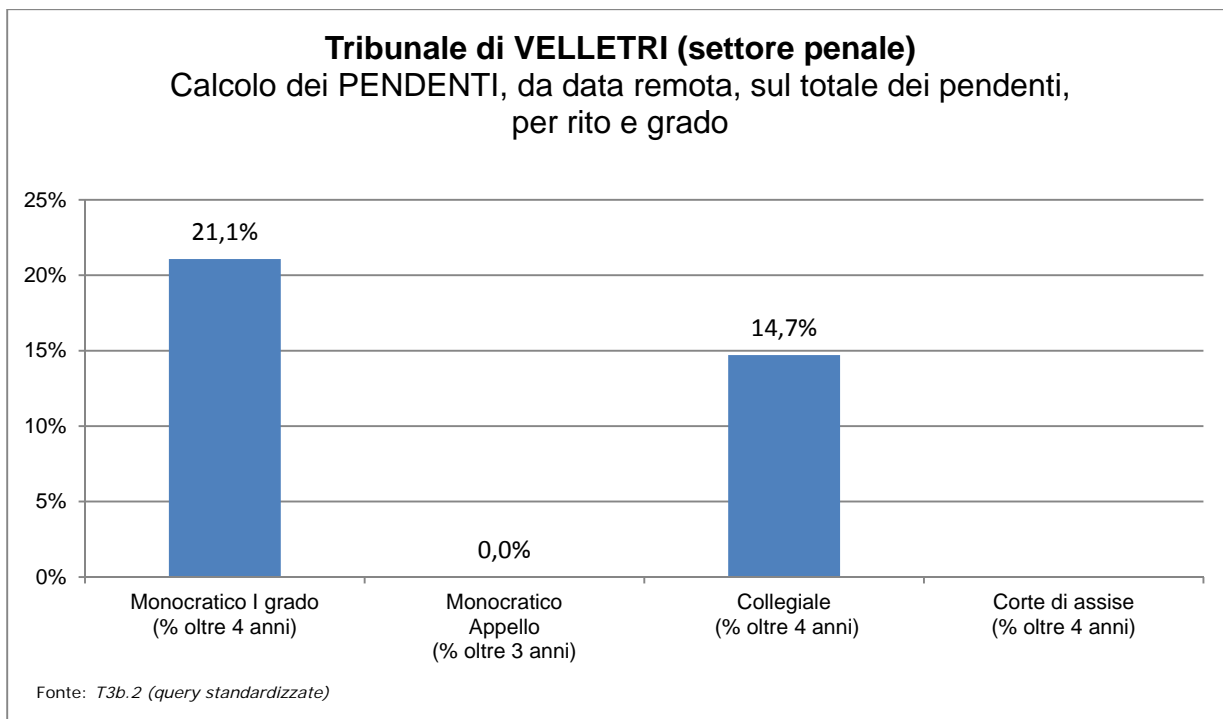
**Tribunale di VELLETRI – G.I.P./G.U.P. – calcolo dei PENDENTI, da data remota, sul totale dei pendenti, per G.I.P. e G.U.P.**  
(grafico 26)



**Tribunale di VELLETRI – settore penale – calcolo dei DEFINITI, pendenti da data remota, sul totale dei definiti, per rito e grado**  
*(grafico 27)*



**Tribunale di VELLETRI – settore penale – calcolo dei PENDENTI, da data remota, sul totale dei pendenti, per rito e grado**  
*(grafico 28)*





**Tribunale di VELLETRI – misure di prevenzione – calcolo dei DEFINITI, pendenti da data remota, sul totale dei definiti, per tipo**  
*(grafico 29)*

SITUAZIONE NON RICORRENTE

**Tribunale di VELLETRI – misure di prevenzione – calcolo dei PENDENTI, da data remota, sul totale dei pendenti, per tipo**  
*(grafico 30)*

SITUAZIONE NON RICORRENTE

## 5. SPESE SOSTENUTE DALL'UFFICIO NEL PERIODO ISPETTIVO

In *tabella 5* è riportata una sintesi delle voci di spesa principali sostenute all'interno di un ufficio giudiziario.

Al paragrafo 5.1. verrà dato il dettaglio della voce "*Spese di giustizia*" ed al paragrafo 5.2. il dettaglio della voce "*Spese per la gestione ordinaria e il funzionamento*".

### Tribunale di VELLETRI – quadro generale delle voci di spesa principali (*tab. 5.*)

| TIPOLOGIA                  | Anno       | anno       | anno         | anno         | anno         | TOTALE     | media annua  |
|----------------------------|------------|------------|--------------|--------------|--------------|------------|--------------|
| spese di giustizia (1AS/G) | 364.124,87 | 678.841,63 | 1.401.268,69 | 1.425.463,39 | 1.058.616,69 | 769.971,31 | 5.698.286,58 |
| lavoro straord./elettorale | -          | -          | -            | -            | -            | 28.991,61  | 5.801,55     |
| vendita corpi reato        | -          | -          | -            | -            | -            | -          | -            |
| <b>TOTALE</b>              | 364.124,87 | 678.841,63 | 1.401.268,69 | 1.425.463,39 | 1.058.616,69 | 769.971,31 | 5.698.286,58 |

### 5.1. Spese di giustizia – Iscrizioni nel registro delle spese anticipate

La *tabella 5.1.* prende in considerazione le voci di spesa di giustizia anticipate, tratte dal mod 1/A/SG.

La voce "*Spese sostenute per lo svolgimento dell'incarico*" si riferisce agli incarichi di ausiliari, difensori, investigatori privati e consulenti tecnici.

La voce "*Altre spese*" contiene le "*Spese straordinarie nel processo penale per intercettazioni*", le "*altre spese straordinarie nel processo penale*", le "*postali e telegrafiche*", "*demolizione/riduzione opere - compimento/distruzione opere*", le "*Spese di custodia*" e le "*Altre spese*".

La voce "*Altre indennità*" contiene le "*Indennità di trasferta*" e le "*Altre indennità*".

La voce "*Altri onorari*" contiene gli "*Onorari ai consulenti tecnici di parte*" e gli "*Onorari agli investigatori privati*".

### Tribunale di VELLETRI – prospetto riepilogativo delle iscrizioni nel registro delle spese anticipate (*tab. 5.1.*)

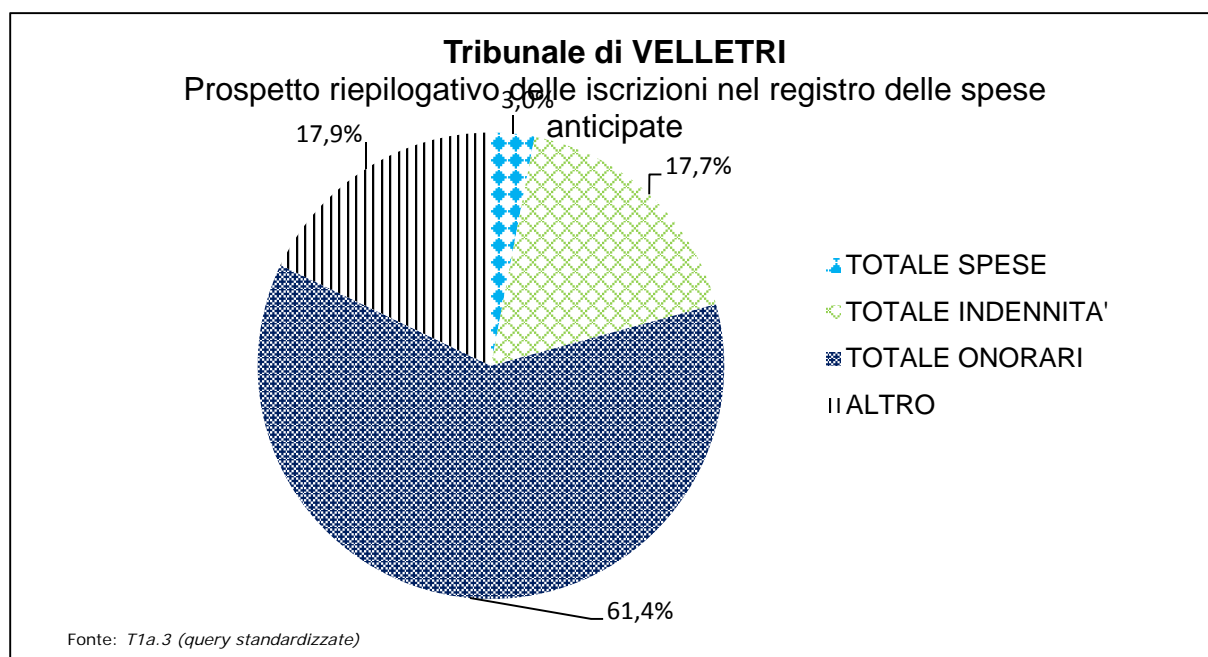
| Iscrizioni nel registro delle spese anticipate                 |  | Totale         | Media annua    |
|--|--|----------------|----------------|
| <b>TOTALE SPESE</b>  |  | € 192.474,09   | 38516,2159     |
| SPESE  | di cui 1.1 viaggio (col. 14)                                   | € 65.270,60    | € 13.061,38    |
|  | di cui 1.2 sostenute per lo svolgimento dell'incarico (col 15) | € 73.992,58    | € 14.806,74    |
|  | di cui 1.8 stampa (col. 21)                                    | € 712,00       | € 142,48       |
|  | di cui "Altre spese" (coll. 16, 17, 18, 19, 20 e 22)           | € 52.498,91    | € 10.505,62    |
| <b>TOTALE INDENNITA'</b>                                       |  | € 1.136.890,59 | € 227.504,51   |
| INDENNITA'   | di cui 1.11 custodia (col. 24)                                 | € 520.216,96   | € 104.101,23   |
|  | di cui 1.12 spettanti a magistrati onorari ed esperti (col 25) | € 616.322,00   | € 123.332,92   |
|  | di cui 1.13 spettanti a giudici popolari (col. 26)             | € -            | € -            |
|  | di cui "Altre indennità" (coll. 23 e 27)                       | € 351,63       | € 70,37        |
| <b>TOTALE ONORARI</b>  |  | € 3.930.817,25 | € 786.600,45   |
| ONORARI  | di cui 1.15 agli ausiliari del magistrato (col. 28)            | € 783.086,43   | € 156.704,34   |
|  | di cui 1.18 ai difensori (col. 31)                             | € 3.140.314,88 | € 628.412,09   |
|  | di cui "Altri onorari" (coll. 29 e 30)                         | € 7.415,94     | € 1.484,01     |
| (*) Le colonne si riferiscono al modello di rilevazione 1/A/SG |  | € 1.146.880,93 | € 229.503,69   |
| <b>TOTALE</b>  |  | € 6.407.062,86 | € 1.282.124,86 |

| Spese iscritte nel registro delle spese anticipate |  | Totale         | MEDIA          | Perc  |
|--|--|----------------|----------------|-------|
| TOTALE SPESE                                       |  | € 192.474,09   | € 38.516,22    | 3,0%  |
| TOTALE INDENNITA'                                  |  | € 1.136.890,59 | € 227.504,51   | 17,7% |
| TOTALE ONORARI                                     |  | € 3.930.817,25 | € 786.600,45   | 61,4% |
| ALTRO  |  | € 1.146.880,93 | € 229.503,69   | 17,9% |
|  |  | € 6.407.062,86 | € 1.282.124,86 | 100%  |

Fonte: query standardizzata: T1a.3

**Tribunale di VELLETRI – prospetto riepilogativo delle iscrizioni nel registro delle spese anticipate**  
(grafico 31)



## 5.2. Spese per la gestione ordinaria e il funzionamento dell'ufficio

Le spese per il fabbisogno materiale per la gestione ordinaria dell'ufficio e le spese per il funzionamento dell'ufficio vengono dettagliate rispettivamente in *tabella 5.2.1.* e *tabella 5.2.2.*

### Tribunale di VELLETRI – spese per la gestione ordinaria (*tab. 5.2.1.*)

| TIPOLOGIA                                     | anno            | anno             | anno             | anno             | anno             | TOTALE           | media annua      |
|---|-----------------|------------------|------------------|------------------|------------------|------------------|------------------|
| automezzi                                     | -               | -                | -                | -                | -                | 17.362,79        | 3.474,49         |
| materiale di cancelleria                      | 2.703,11        | 15.655,69        | 14.644,89        | 16.066,26        | 12.191,75        | 7.839,68         | 69.101,38        |
| spese postali                                 | -               | -                | -                | -                | -                | -                | -                |
| altro (indicare)                              | 3.096,75        | 4.460,84         | 5.826,19         | 5.539,07         | 3.499,74         | 5.492,96         | 27.915,55        |
| <b>Totale spese per la gestione ordinaria</b> | <b>5.799,86</b> | <b>20.116,53</b> | <b>20.471,08</b> | <b>21.605,33</b> | <b>15.691,49</b> | <b>13.332,64</b> | <b>97.016,93</b> |

### Grafico dell'andamento delle spese per la gestione ordinaria e il funzionamento dell'ufficio

### Tribunale di VELLETRI – spese per il funzionamento dell'ufficio (*tab. 5.2.2.*)

| TIPOLOGIA   | anno | anno | anno | anno | anno | TOTALE       | media annua |
|---|------|------|------|------|------|--------------|-------------|
| contratti di somministrazione                     | -    | -    | -    | -    | -    | 1.096.428,80 | 219.407,65  |
| contratti di telefonia                            | -    | -    | -    | -    | -    | 142.193,26   | 28.454,46   |
| contratti di locazione                            | -    | -    | -    | -    | -    | 3.153.537,10 | 631.058,01  |
| contratti di manutenzione, facchinaggio e pulizia | -    | -    | -    | -    | -    | 3.053.866,12 | 611.112,73  |
| custodia e reception                              | -    | -    | -    | -    | -    | -            | -           |

|   |   |   |   |   |   |              |            |
|---|---|---|---|---|---|--------------|------------|
| sorveglianza armata                                   | - | - | - | - |   | 1.276.097,15 | 255.361,30 |
| altro (indicare)                                      | - | - | - | - | - | -            | -          |
| <b>Totale spese per il funzionamento dell'ufficio</b> | - | - | - | - | - | -            | -          |

## 6. ENTRATE DELL'UFFICIO NEL PERIODO ISPETTIVO

Questa sezione rappresenta in modo tabellare i contenuti del paragrafo relativo all'analisi delle entrate del periodo, di cui alle note dell'Ispettorato Generale n. 3747.U del 29/03/2016 e 4547.U del 15/04/2016.

**Tribunale di VELLETRI – entrate dell'ufficio**  
(tab. 6.)

| TIPOLOGIA  | 2012                  | 2013                  | 2014                  | 2015                  | 2016                  | 2017                  | TOTALE                 | media annua           |
|--|-----------------------|-----------------------|-----------------------|-----------------------|-----------------------|-----------------------|------------------------|-----------------------|
| Somme devolute al FUG*                                     | 271.371,47            | 530.355               | 185.140,50            | 294500,6              | 1.187.254,77          | 287.943,64            | € 2.756.566,35         | € 551.619,73          |
| Recupero crediti   | 420.348,45            | 861.634               | 3.749.265,73          | 3.785.557,58          | 1.238.774,78          | 501.657,55            | € 10.557.238,09        | € 2.112.621,30        |
| Contributo unificato e diritto fisso solo procedure SIECIC | 129.120               | 260.661               | 278.365               | 222.907               | 280.600               | 163.424               | € 1.335.077,00         | € 267.163,82          |
| Vendita beni/corpi di reato                                | 20950                 | 25040                 | 14910                 | 26840                 |                       |                       | € 87.740,00            | € 17.557,75           |
| Imposta registro**   | 994.699,80            | 1.424.661,71          | 1.155.193,50          | 1.603.992,57          | 1.147.641,26          | 535.800,54            | € 6.861.989,38         | € 1.373.160,74        |
| Diritti di copia   |                       |                       |                       |                       |                       |                       | € -                    | € -                   |
| Confische di prevenzione                                   |                       |                       |                       |                       |                       |                       | € -                    | € -                   |
| Altre entrate (bollo)                                      | 3376                  | 9680                  | 14.080                | 12.928                | 16.400                | 7792                  | € 64.256,00            | € 12.858,34           |
| <b>TOTALE</b>  | <b>€ 1.839.865,72</b> | <b>€ 3.112.032,08</b> | <b>€ 5.396.954,73</b> | <b>€ 5.946.725,75</b> | <b>€ 3.870.670,81</b> | <b>€ 1.496.617,73</b> | <b>€ 21.662.866,82</b> | <b>€ 4.334.981,69</b> |

In *tabella 6.1.* è rappresentato il dettaglio delle entrate per recupero crediti da somme iscritte in ogni anno del periodo ispezionato.

La percentuale di somme recuperate è pari al rapporto tra le somme recuperate per crediti iscritti in ogni anno e le somme iscritte nello stesso anno.

**Tribunale di VELLETRI – entrate da recupero crediti**  
(tab. 6.1.)

| Tabella 6.1 - Entrate da recupero crediti  |                     |                     |                       |                       |                       |                     |                        |                       |
|--|---------------------|---------------------|-----------------------|-----------------------|-----------------------|---------------------|------------------------|-----------------------|
|  | 2012                | 2013                | 2014                  | 2015                  | 2016                  | 2017                | TOTALE                 | media annua           |
| Totale somme iscritte da recuperare per crediti (€)  | € 741.476,94        | € 1.714.847,04      | € 3.605.953,16        | € 5.162.866,49        | € 2.516.588,96        | € 2.148.839,30      | € 15.890.571,89        | € 3.179.880,98        |
| di cui   |                     |                     |                       |                       |                       |                     |                        |                       |
| Per contributo unificato   |                     |                     |                       |                       |                       |                     | € -                    | € -                   |
| Per recupero spese processuali   |                     |                     |                       |                       |                       |                     | € -                    | € -                   |
| Per disposto art. 59 lett. D T.U. imposta registro   |                     |                     |                       |                       |                       |                     | € -                    | € -                   |
| Per pene pecuniarie e sanzioni pec.  |                     |                     |                       |                       |                       |                     | € -                    | € -                   |
| Per altri titoli   |                     |                     |                       |                       |                       |                     | € -                    | € -                   |
| <b>Somme recuperate per crediti iscritti (€)</b>   | <b>€ 420.348,45</b> | <b>€ 861.634,00</b> | <b>€ 3.749.265,73</b> | <b>€ 3.785.557,58</b> | <b>€ 1.238.774,78</b> | <b>€ 501.657,55</b> | <b>€ 10.557.238,09</b> | <b>€ 2.112.621,30</b> |
| <b>% somme recuperate</b>  | <b>56,7%</b>        | <b>50,2%</b>        | <b>104,0%</b>         | <b>73,3%</b>          | <b>49,2%</b>          | <b>23,3%</b>        | <b>66,4%</b>           |                       |
| La percentuale di somme recuperate è pari al rapporto tra le somme recuperate per crediti iscritti in ogni anno e le somme iscritte nello stesso anno.   |                     |                     |                       |                       |                       |                     |                        |                       |
| Per gli anni precedenti alla convenzione con Equitalia, confrontare la percentuale di somme recuperate con la stessa percentuale calcolata negli anni successivi alla stipula della convenzione. |                     |                     |                       |                       |                       |                     |                        |                       |

## **7. BENI CONFISCATI E SEQUESTRATI NEL PERIODO ISPETTIVO**

**Tribunale di VELLETRI – entrate dell'ufficio**  
*(tab. 7.)*

Situazione non ricorrente