



MINISTERO DELLA GIUSTIZIA
ISPETTORATO GENERALE

QUADRO SINTETICO
DELL'UFFICIO ISPEZIONATO

Procura della Repubblica presso il Tribunale di
VELLETRI

INDICE

1.	ORGANICI ED ASSENZE MAGISTRATI E PERSONALE AMMINISTRATIVO ...	3
1.1.	Magistrati	3
1.2.	Personale amministrativo.....	4
2.	SOPRAVVENUTI ED ESAURITI MEDI NEL PERIODO ISPEZIONATO.....	7
3.	ANALISI DELLE PENDENZE E SINTESI DEI FLUSSI	7
3.1.	Scarto percentuale fra le pendenze tratte da registro "informatizzato" e da ricognizione materiale (dato "reale")	7
3.2.	Sintesi dei flussi	8
3.3.	Indicatori di sintesi (calcolati su anni interi): indice di ricambio dei procedimenti penali, dello smaltimento dei procedimenti e della variazione percentuale delle pendenze; giacenza media e capacità di esaurimento dei procedimenti	13
4.	PRODUTTIVITA'	17
4.1.	Attività dei sostituti procuratori	17
4.2.	Ritardi nell'iscrizione, definizione e trasmissione dei procedimenti	18
5.	SPESE DI GIUSTIZIA – ISCRIZIONI NEL REGISTRO DELLE SPESE ANTICIPATE.....	21
6.	ENTRATE DELL'UFFICIO NEL PERIODO ISPETTIVO	23

1. ORGANICI ED ASSENZE MAGISTRATI E PERSONALE AMMINISTRATIVO

Nelle tabelle che seguono l'indicatore "**% scopertura**" misura il numero dei posti in pianta organica vacanti ed è calcolato solo rispetto a coloro (magistrati o personale amministrativo) che occupano posti in pianta organica. Si riporta il dato corrente, rilevato durante l'attuale ispezione, e quello rilevato durante la precedente ispezione.

1.1. Magistrati

Procura della Repubblica di Velletri – copertura organico magistrati togati – (tab. 1.1.)

	unità di personale previste in pianta organica	unità di personale della pianta organica in servizio	unità di personale in servizio effettivo	% scopertura
attuale ispezione	13	11	11	15,4 %
precedente ispezione	12	11	11	8,3%

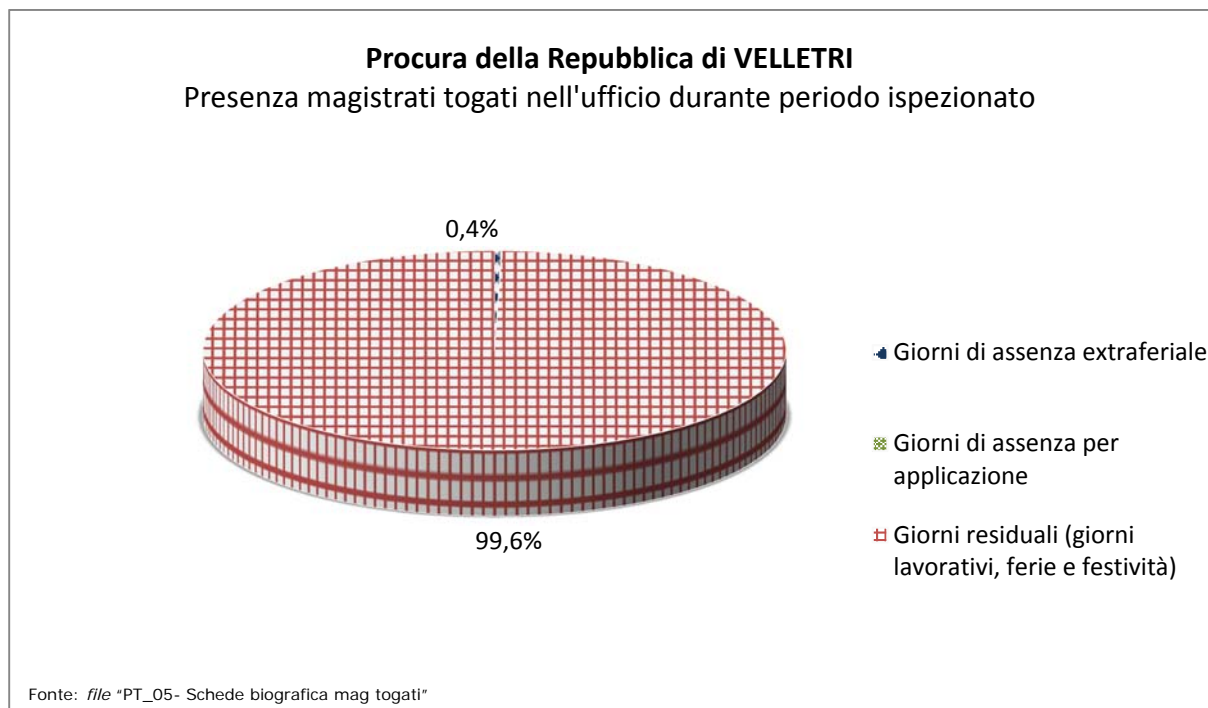
Fonte: *file "PT_01-02 - Situazione personale"* (prospetti ispettivi)

Procura della Repubblica di Velletri – copertura organico magistrati onorari (VPO) – (tab. 1.2.)

	magistrati onorari previsti in pianta organica	magistrati onorari della pianta organica in servizio	magistrati onorari in servizio effettivo	% scopertura
attuale ispezione	17	12	12	29,4 %
precedente ispezione	17	9	9	47,1 %

Fonte: *file "PT_01-02 - Situazione personale"* (prospetti ispettivi)

**Procura della Repubblica di Velletri
– presenza magistrati togati in ufficio –
(grafico 1)**



Turn over magistrati
(magistrati togati alternatisi nella sede nel periodo ispettivo)
(tab. 1.3)

numero complessivo in organico	numero presenze alla data ispettiva	numero presenze complessive nel periodo
13	11	13

Fonte: file "PT_01-02 - Situazione personale" e "PT_03- Elenco magistrati togati alternatisi in servizio" (prospetti ispettivi)

1.2. Personale amministrativo

Le tabelle che seguono riguardano il personale amministrativo in servizio presso l'ufficio ispezionato.

Nel personale in servizio non sono compresi stagisti, tirocinanti o lavoratori impiegati mediante altre convenzioni locali.

E' invece fornito il dettaglio sulla percentuale di scoperta del personale delle figure apicali, cioè tutto il personale appartenente all'area terza, e dei dirigenti.

Procura della Repubblica di Velletri
– copertura organico personale amministrativo –
(tab. 1.4.)

	personale previsto in pianta organica	personale della pianta organica in servizio	personale in servizio effettivo	% scoperta	di cui figure apicali			
					in pianta	in servizio	in servizio effettivo	% scoperta figure apicali
attuale ispezione	50	38	47	24,0%	15	8	10	46,7%
precedente ispezione	50	35	43	30,0%	15	9	11	40,0%

Fonte: file "PT_01-02 - Situazione personale" (prospetti ispettivi)

Procura della Repubblica di Velletri
– presenza in ufficio personale amministrativo –
(tab. 1.5.)

	personale amministrativo in servizio effettivo	%
a tempo pieno	43	91,5%
part-time	4	8,5%
totale unità di personale effettivo	47	100,0%

Fonte: file "PT_01-02 - Situazione personale" (prospetti ispettivi)

Per **assenze extra-feriali** si intendono assenze per:

- legge n. 104/92
- permessi retribuiti
- sciopero
- congedo parentale.

Nel periodo, nella Procura della Repubblica di Velletri, le assenze extra-feriali sono state, complessivamente, n. 5.871 giorni, con una perdita annua media di n. 1174,628697 giorni lavorativi. Rapportando tale valore al parametro di calcolo "giornate uomo/anno" pari a n. 252 giorni, si ottiene che l'ufficio non ha fruito dell'apporto lavorativo annuo di n. 4,66 unità di personale.

In *tab. 1.6* è riportato il numero degli stagisti effettivamente presenti, ogni anno, nell'ufficio giudiziario.

Procura della Repubblica di Velletri
– presenze stagisti –
(ex artt. 73 D.L. 69/13 e 37, co. 11, D.L. 98/11)
(tab. 1.6.)

Anno	numero stagisti alternatisi in ciascun anno nel periodo ispezionato
anno 1	N.R.
anno 2	N.R.
anno 3	N.R.
anno 4	N.R.
anno 5	N.R.

presenti al momento dell'ispezione: n.5

2. SOPRAVVENUTI ED ESAURITI MEDI NEL PERIODO ISPEZIONATO

Procura della Repubblica di Velletri – sopravvenuti ed esauriti medi dal 1.7.2012 al 30.6.2017 – (tab. 2.1.)

numero medio di magistrati in organico ¹	numero medio di magistrati in servizio nel periodo ²	totale sopravvenuti ³	media annua sopravvenuti	totale esauriti	media annua esauriti
13	10,9	193.124	38.638,9	199.351	39.884,8

Fonte: file "PT_01-02 Situazione personale", "PT_05 - Schede biografica magistrati togati", "PT_10-11 - Movimento e raffronti" (prospetti ispettivi)

3. ANALISI DELLE PENDENZE E SINTESI DEI FLUSSI

3.1. Scarto percentuale fra le pendenze tratte da registro "informatizzato" e da ricognizione materiale (dato "reale")

Le ispezioni presso gli uffici giudiziari hanno anche l'obiettivo di valutare la accuratezza dei registri informatizzati.

L'indicatore utilizzato è **lo scarto percentuale** tra i pendenti finali estratti da registro informatizzato ed i pendenti finali reali tratti dalla ricognizione materiale.

Tale indicatore, ove maggiore di zero, rappresenta la misura di quanto il dato informatizzato sovrastimi il dato reale, a causa della presenza di falsi pendenti. Se invece è minore di zero, è la misura della sottostima del dato informatizzato rispetto a quello reale.

Procura della Repubblica di Velletri – scarto percentuale tra pendenti reali e pendenti estratti da registro informatizzato – (tab. 3.1.)

¹ Si ottiene come numero medio dei magistrati in pianta organica tra l'attuale e la precedente ispezione. Non considera il numero dei vice procuratori onorari.

² E' calcolato sulle base delle schede biografiche individuali dei magistrati alternatisi in sede (esclusi i magistrati onorari) ed è ottenuto come differenza tra la somma dei giorni dei periodi di servizio di tutti i magistrati e il totale dei giorni di assenza extraferiale e per applicazione.

³ Concorrono al conteggio dei procedimenti sopravvenuti ed esauriti il totale delle notizie di reato iscritte sul registro Noti (modd. 21 e 21bis), le notizie di reato contro ignoti, i fatti non costituenti reato, il totale delle applicazioni in materia di prevenzione ed il totale delle modifiche, revoche e aggravamenti delle misure di prevenzione (quando queste siano rilevabili).

REGISTRO GENERALE/ SEZIONE	pendenti finali estratti da registro informatizzato	pendenti finali reali	scarto %
modello 21 Noti	6.802	6.433	5,74%
modello 21bis Noti giudice di pace	885	827	7,01%
modello 44 Ignoti	3.119	3.114	0,16%
modello 45 fatti non costituenti notizie di reato	1.033	1.011	2,18%
misure di prevenzione ⁴	20	20	0,00%

Fonte: *file "PT_10-11 - Movimento e raffronti"* (prospetti ispettivi)

3.2. Sintesi dei flussi

Il periodo ispezionato è di 60 mesi circa e può comprendere 4 o 5 anni solari interi. La *tabella 3.2.* riporta i valori assoluti del numero dei procedimenti pendenti all'inizio e alla fine del periodo ispezionato, così come sono estratti dai registri presenti nell'ufficio.

Fascicoli pendenti nel periodo ispettivo (*tab. 3.2.*)

Registro/Sezione	pendenti iniziali	pendenti finali	variazione %
Noti (mod. 21)	9.894	6.802	-31,25%
Noti (mod. 21bis)	3.152	885	-71,92%
Ignoti (mod. 44)	4.333	3.119	-28,02%
FNCR (mod. 45)	702	1.033	47,15%

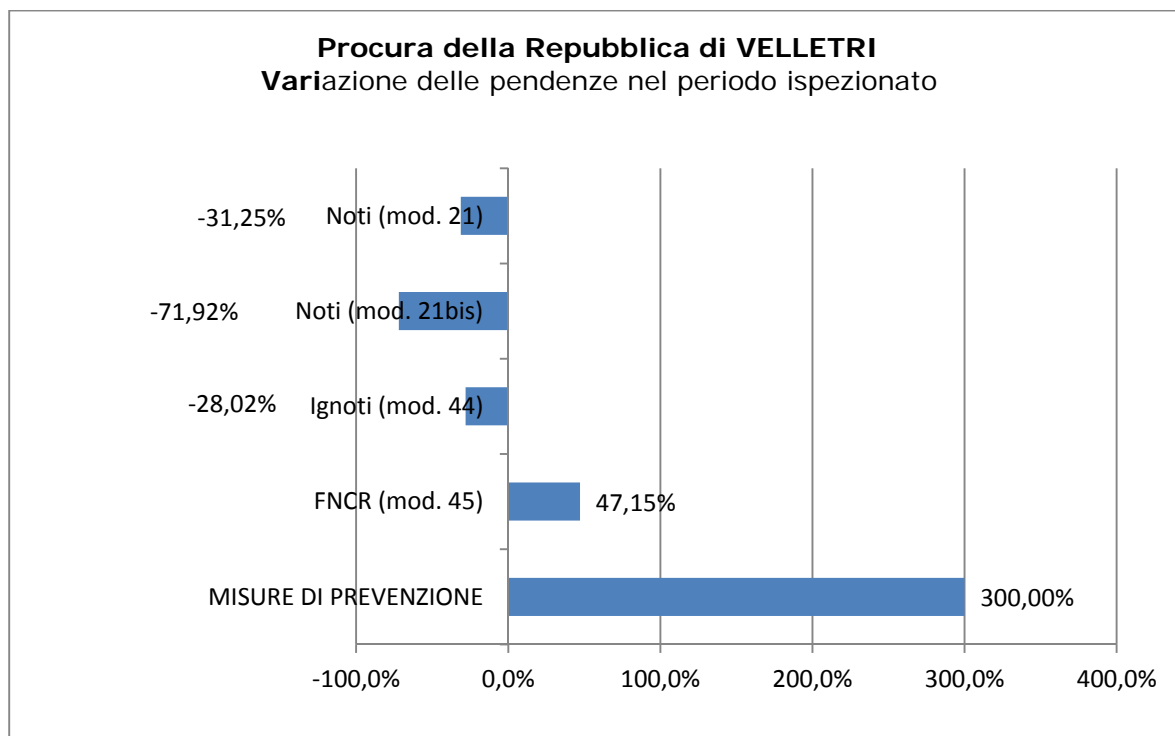
⁴ Comprendono sia le misure di prevenzione personali, patrimoniali e miste, sia le attività di modifica, revoca o aggravamento.

misure di prevenzione ⁵	5	20	300,00%
------------------------------------	---	----	---------

Fonte: file "PT_10-11 - Movimento e raffronti" (prospetti ispettivi)

Nel *grafico 2* è, invece, rappresentata la variazione delle pendenze per ciascuno dei registri generali oggetto di rilevazione ispettiva. Una variazione positiva indica un aumento dei procedimenti pendenti per quel registro, nel periodo oggetto di ispezione, mentre una variazione negativa indica una diminuzione.

Procura della Repubblica di Velletri
– variazione delle pendenze –
(grafico 2)

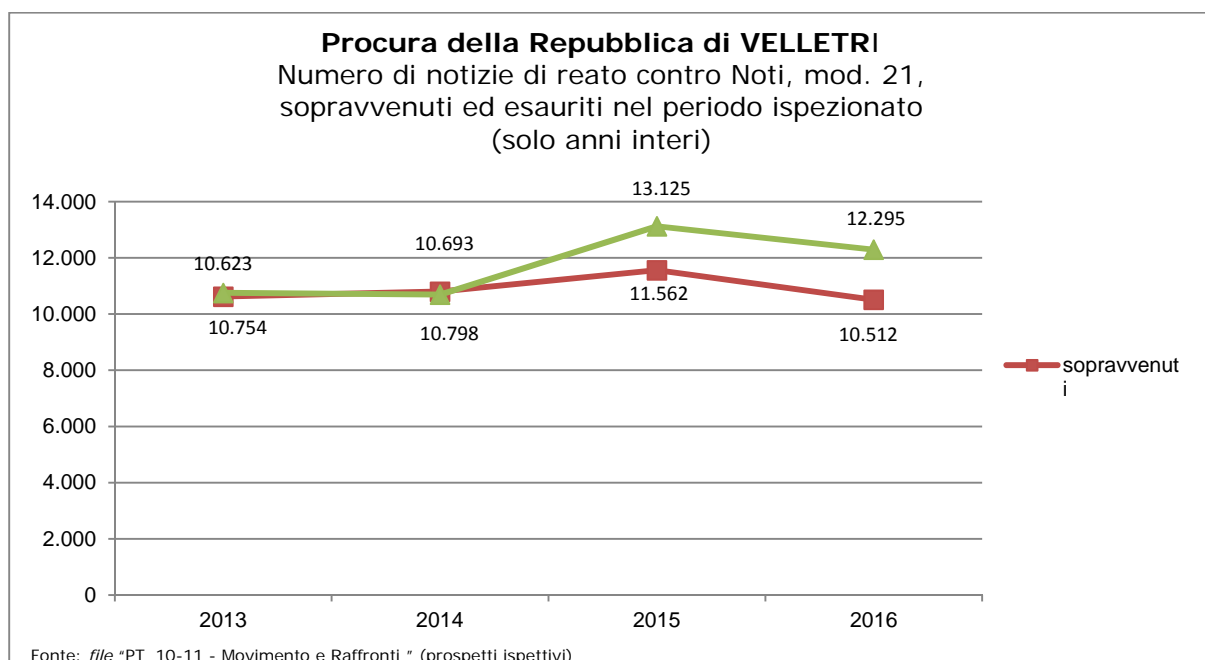


⁵ Comprendono sia le misure di prevenzione personali, patrimoniali e miste sia le attività di modifica, revoca o aggravamento.

Nei grafici che seguono (da 3 a 7), invece, sono rappresentati i flussi degli affari così come sono estratti da registri informatizzati, solo negli anni interi del periodo ispezionato.

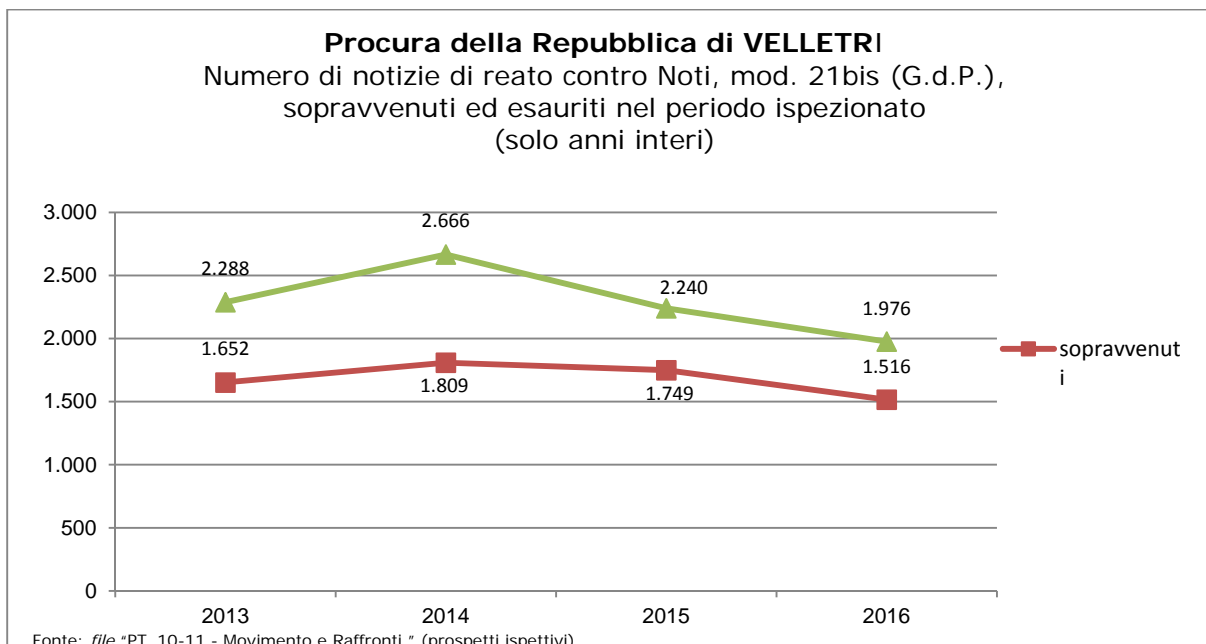
Per la lettura dei dati rappresentati nei grafici che seguono occorre tenere conto dell'accorpamento di eventuali procure alla sede analizzata, avvenuto il 14 settembre 2013. Tale circostanza ha comportato che le pendenze al 13 settembre 2013 degli uffici accorpanti venissero conteggiate presso l'ufficio accorpante come nuovi sopravvenuti; pertanto un eventuale picco di sopravvenuti nel 2013 potrebbe essere semplicemente stato causato dall'assorbimento del nuovo carico di lavoro.

Procura della Repubblica di Velletri
– numero di notizie di reato contro Noti, mod. 21,
sopravvenuti ed esauriti nel periodo ispezionato –
(grafico 3)

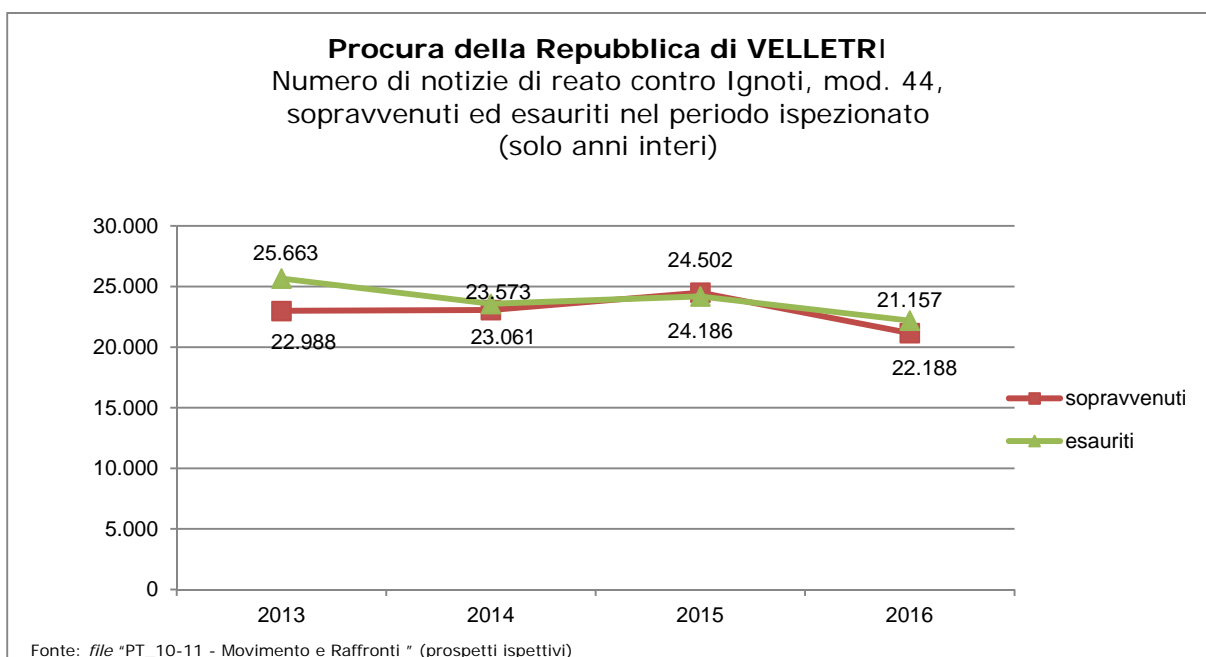


Procura della Repubblica di Velletri
– numero di notizie di reato contro Noti, mod. 21bis (G.d.P.),

**sopravvenuti ed esauriti nel periodo ispezionato –
(grafico 4)**

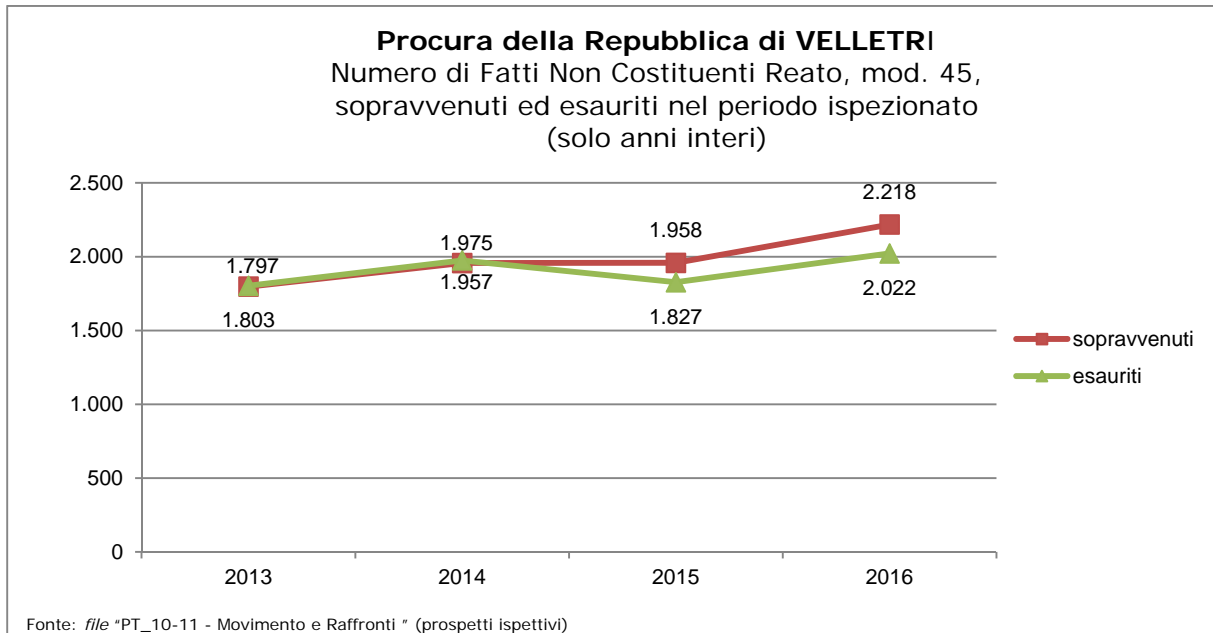


Procura della Repubblica di Velletri
– numero notizie di reato contro Ignoti, mod. 44,
sopravvenuti ed esauriti nel periodo ispezionato –
(grafico 5)



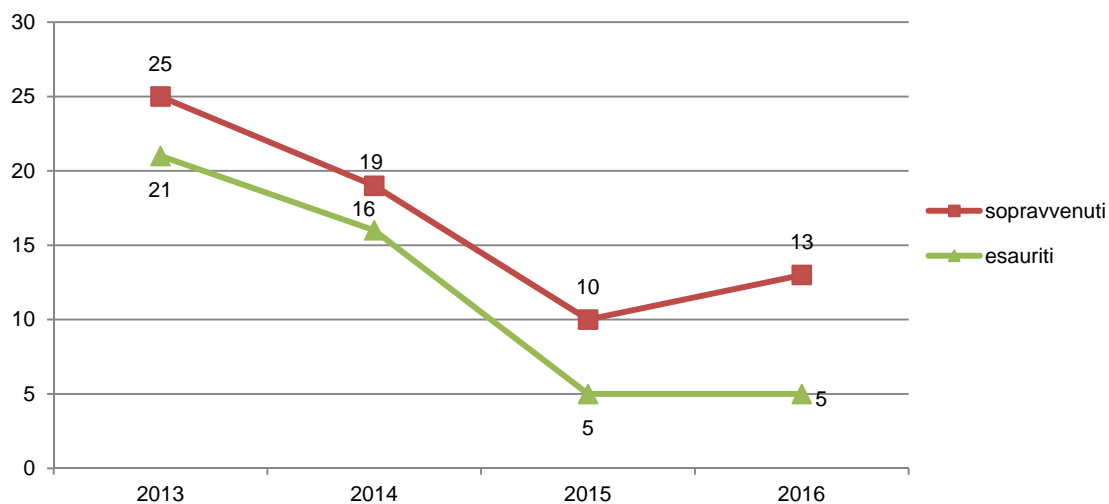
Procura della Repubblica di VELLETRI

**– numero di fatti non costituenti reato, mod. 45, sopravvenuti ed esauriti nel periodo ispezionato –
(grafico 6)**



Procura della Repubblica di Velletri
**– numero di affari in materia di misure di prevenzione sopravvenuti ed esauriti nel periodo ispezionato –
(grafico 7)**

Procura della Repubblica di VELLETRI
Numero di affari in materia di Misure di prevenzione
sopravvenuti ed esauriti nel periodo ispezionato
(solo anni interi)



Fonte: file "PT_10-11 - Movimento e Raffronti " (prospetti ispettivi)

- 3.3. Indicatori di sintesi (calcolati su anni interi): indice di ricambio dei procedimenti penali, dello smaltimento dei procedimenti e della variazione percentuale delle pendenze; giacenza media e capacità di esaurimento dei procedimenti**

Procura della Repubblica di Velletri
– indicatori di sintesi –
(tab. 3.3.1.)

Indice di RICAMBIO ⁶	Indice di SMALTIMENTO ⁷	Indice di VARIAZIONE % PENDENZE ⁸	REGISTRO GENERALE/ SEZIONE	giacenza media presso l'ufficio (espressa in mesi) ⁹	capacità di esaurimento [nel caso di sopravvenienze e pari a zero] (in mesi) ¹⁰
107,8%	53,3%	-30,3%	modello 21 Noti	10,2	7,9
136,3%	41,6%	-63,8%	modello 21bis Noti G.d.P.	16,0	7,2
104,3%	78,0%	-50,5%	modello 44 Ignoti	3,0	1,9
96,2%	68,7%	38,2%	modello 45 F.N.C.R.	5,9	6,9
70,1%	62,7%	1000,0%	misure di prevenzione ¹¹	10,2	22,5
106,3%	65,3%	-40,0%	TOTALE	5,9	4,2

Fonte: file "PT_10-11- Movimento e raffronti" (prospetti ispettivi)

Procura della Repubblica di Velletri
– indicatori di sintesi (per anno) –
(tab. 3.3.2.)

Indice di RICAMBIO	ANNI
--------------------	------

⁶ L'indice di ricambio si ottiene rapportando il totale degli esauriti al totale delle sopravvenienze nel periodo (in termini percentuali è il numero dei procedimenti esauriti per ogni 100 sopravvenuti).

⁷ L'indice di smaltimento, calcolato solo su anni interi, si ottiene rapportando il valore medio dei procedimenti esauriti, negli anni interi considerati, alla somma di pendenze iniziali (=arretrato) e valore medio delle sopravvenienze negli anni interi considerati.

⁸ La variazione percentuale delle pendenze si ottiene rapportando la differenza tra i procedimenti pendenti finali ed iniziali ed i procedimenti iniziali, moltiplicato per 100.

⁹ Giacenza media presso l'ufficio: è calcolata con la formula di magazzino della giacenza media (in mesi): $[(P_i+P_f)/(S+E)] * 365/30$. Indica mediamente quanti mesi i procedimenti rimangono in carico all'ufficio.

¹⁰ Capacità di esaurimento, nell'ipotesi di sopravvenienze pari a ZERO: indica il tempo in mesi che l'ufficio impiegherebbe ad esaurire tutto l'arretrato accumulato, nel caso non ci fossero nuove iscrizioni. E' pari a: $(\text{pendenze finali del periodo}) / (\text{media mensile esauriti})$.

¹¹ Comprendono sia le misure di prevenzione personali, patrimoniali e miste sia le attività di modifica, revoca o aggravamento.

	2013	2014	2015	2016	
modello 21 (noti)	101,2%	99,0%	113,5%	117,0%	
modello 21 bis (noti GdP)	138,5%	147,4%	128,1%	130,3%	
modello 44 (ignoti)	111,6%	102,2%	98,7%	104,9%	
modello 45 (FNCR)	100,3%	100,9%	93,3%	91,2%	
misure di prevenzione	84,0%	84,2%	50,0%	38,5%	
TOTALE	109,3%	103,4%	104,0%	108,7%	

Indice di SMALTIMENTO	ANNI				
	2013	2014	2015	2016	
modello 21 (noti)	49,5%	49,1%	57,9%	61,3%	
modello 21 bis (noti GdP)	41,7%	53,3%	54,8%	58,8%	
modello 44 (ignoti)	83,5%	83,8%	83,3%	85,3%	
modello 45 (FNCR)	69,6%	72,0%	67,0%	64,8%	
misure di prevenzione	77,8%	64,0%	26,3%	18,5%	
TOTALE	66,9%	67,5%	70,7%	73,2%	

Indice di VARIAZIONE % PENDENZE	ANNI				
	2013	2014	2015	2016	
modello 21 (noti)	-1,2%	1,0%	-14,1%	-18,7%	
modello 21 bis (noti GdP)	-16,6%	-26,8%	-21,0%	-24,9%	

modello 44 (ignoti)	-34,6%	-10,1%	7,0%	-21,2%	
modello 45 (FNCR)	-0,8%	-2,3%	17,0%	21,8%	
misure di prevenzione	200,0%	50,0%	55,6%	57,1%	
TOTALE	-14,7%	-6,4%	-8,5%	-17,9%	

giacenza media presso l'ufficio (in mesi)	ANNI				
	2013	2014	2015	2016	
modello 21 (noti)	12,6	12,5	10,2	9,2	
modello 21 bis (noti GdP)	21,7	15,0	12,8	11,3	
modello 44 (ignoti)	3,2	2,5	2,3	2,4	
modello 45 (FNCR)	5,3	4,8	5,4	5,7	
misure di prevenzione	2,1	5,2	18,7	24,3	
TOTALE	6,8	6,2	5,4	5,1	

4. PRODUTTIVITA'

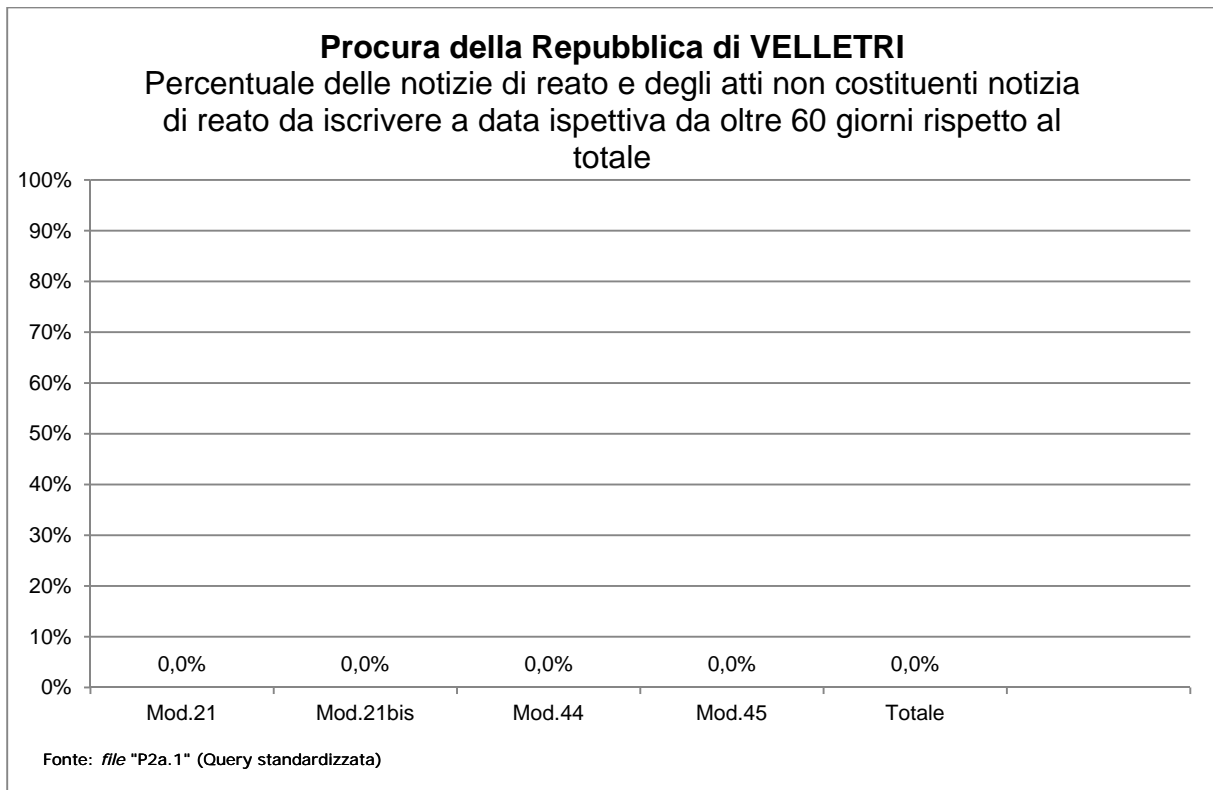
4.1. Attività dei sostituti procuratori

Procura della Repubblica di Velletri
– attività svolta dai magistrati (scheda PT_07) –
(tab. 4.1.)

PROCURA DELLA REPUBBLICA PRESSO IL TRIBUNALE DI VELLETRI SCHEDA RIEPILOGATIVA DEL LAVORO SVOLTO DAI MAGISTRATI TOGATI									
Periodo di ISPEZIONE ORDINARIA: dal		01/07/2012		30/06/2017		Mesi:	60,0		
ANNI	2012	2013	2014	2015	2016	2017		TOTALE	MEDIA ANNUA
SETTORE PENALE									
INDAGINI PRELIMINARI E COGNIZIONE									
1. ATTIVITA' DI DEFINIZIONE NEL MERITO									
1.a. Richieste di rinvio a giudizio (ex art. 416 c.p.p.)	300	786	727	944	836	456		4.049	809,8
1.b. Citazione diretta a giudizio (ex art. 550 c.p.p.)	1.188	2.143	3.266	3.297	2.188	1.207		13.289	2.657,8
1.c. Autorizzazione di citazione a giudizio (ex art. 15 d.lgs274/2000)	267	505	1.332	1.097	309	131		3.641	728,2
1.d. Giudizio direttissimo (ex art. 449, 566, 558 c.p.p.)	354	559	442	532	422	203		2.512	502,4
1.e. Richiesta di giudizio immediato (ex art. 453 c.p.p.)	49	125	104	119	140	70		607	121,4
1.f. Richiesta di decreto penale (ex artt.459, 565 abrogato, 557 c.p.p.)	830	1.806	1.567	1.669	1.434	787		8.093	1.618,6
1.g. Richiesta di applicazione pena nel corso delle indagini preliminari (ex art. 444 c.p.p.)	15	20	36	25	25	12		133	26,6
Totale esercizio azione penale (A)	3.003	5.944	7.474	7.683	5.354	2.866		32.324	6.464,8
1.h. Richiesta di archiviazione per infondatezza della notizia di reato (ex art. 408 c.p.p.- registro "Noti" ed "Ignoti")	590	1.641	1.635	1.496	1.938	1.218		8.518	1.703,6
1.i. Richiesta di archiviazione per essere ignoti gli autori del reato (ex art. 415 cpp - registro "Noti" ed "Ignoti")	14.138	23.282	21.561	22.050	18.014	8.417		107.462	21.492,4
1.j. Richiesta di archiviazione per altri motivi (ex art. 411 c.p.p., ex art. 17 d.lgs 274/2000, ecc.)	803	1.956	2.706	2.804	2.312	1.202		11.783	2.356,6
Totale Archiviazioni (B)	15.531	26.879	25.902	26.350	22.264	10.837		127.763	25.552,6
TOTALE (A+B)	18.534	32.823	33.376	34.033	27.618	13.703		160.087	32.017,4
2. ALTRI PROVVEDIMENTI E RICHIESTE INTERLOCUTORIE									
2.a. Richieste di convalida arresto / fermo	71	157	169	179	181	100		857	171,4
2.b. Richieste di misure cautelari personali	120	244	195	220	208	134		1.121	224,2
2.c. Richieste di misure cautelari reali	324	437	352	324	256	153		1.846	369,2
2.d. Richieste o provvedimenti urgenti di intercettazioni di conversazioni o comunicazioni (art. 267 c.p.p.)	191	675	535	441	436	297		2.575	515,0
2.e. Impugnazioni	10	12	14	4	13	3		56	11,2
3. ESECUZIONE PENALE									
3.a. per pene detentive ai sensi art. 656 c.p.p.	211	449	457	424	577	351		2.469	493,8
3.b. per misure di sicurezza ai sensi art. 658 c.p.p.	7	5	8	14	17	15		66	13,2
3.c. per pene pecuniarie ai sensi art. 660 c.p.p.	4	1	-	-	-	-		5	1,0
3.d. per pene accessorie ai sensi art. 662 c.p.p.	116	156	187	142	178	64		843	168,6
3.e. per pene sostitutive ai sensi art. 661 c.p.p.	1	5	6	4	11	7		34	6,8
3.f. in esecuzione di provvedimenti del giudice di sorveglianza	331	701	593	710	690	410		3.435	687,0
3.g. unificazione di pene concorrenti (art. 663 c.p.p.) e computo pene espiate senza titolo (art. 657, c.2, c.p.p.)	129	240	233	207	214	129		1.152	230,4
3.h. Impugnazioni	-	-	-	-	1	-		1	0,2
TOTALE	799	1.557	1.484	1.501	1.688	976		8.005	1.601,0
4. MISURE DI PREVENZIONE									
4.a. Richieste	12	25	19	10	13	7		86	17,2
4.b. Pareri	-	-	-	-	-	-		-	-
4.c. Impugnazioni	-	-	-	-	-	-		-	-
SETTORE CIVILE									
a. Cause civili promosse	7	13	14	-	3	-		37	7,4
b. Impugnazioni	-	-	-	-	-	-		-	-
ATTIVITA' DI UDIENZA									
N.° Giornate di udienza settore penale	214	400	285	284	305	131		1.619	323,8
N.° Giornate di udienza settore civile	59	11	7	2	7	5		91	18,2
ANNOTAZIONI (max 250 caratteri):									

4.2. Ritardi nell'iscrizione, definizione e trasmissione dei procedimenti

Procura della Repubblica di Velletri
– percentuale delle notizie di reato e degli atti non costituenti notizia di reato da iscrivere a data ispettiva da oltre 60 giorni, rispetto al totale –
(grafico 8)

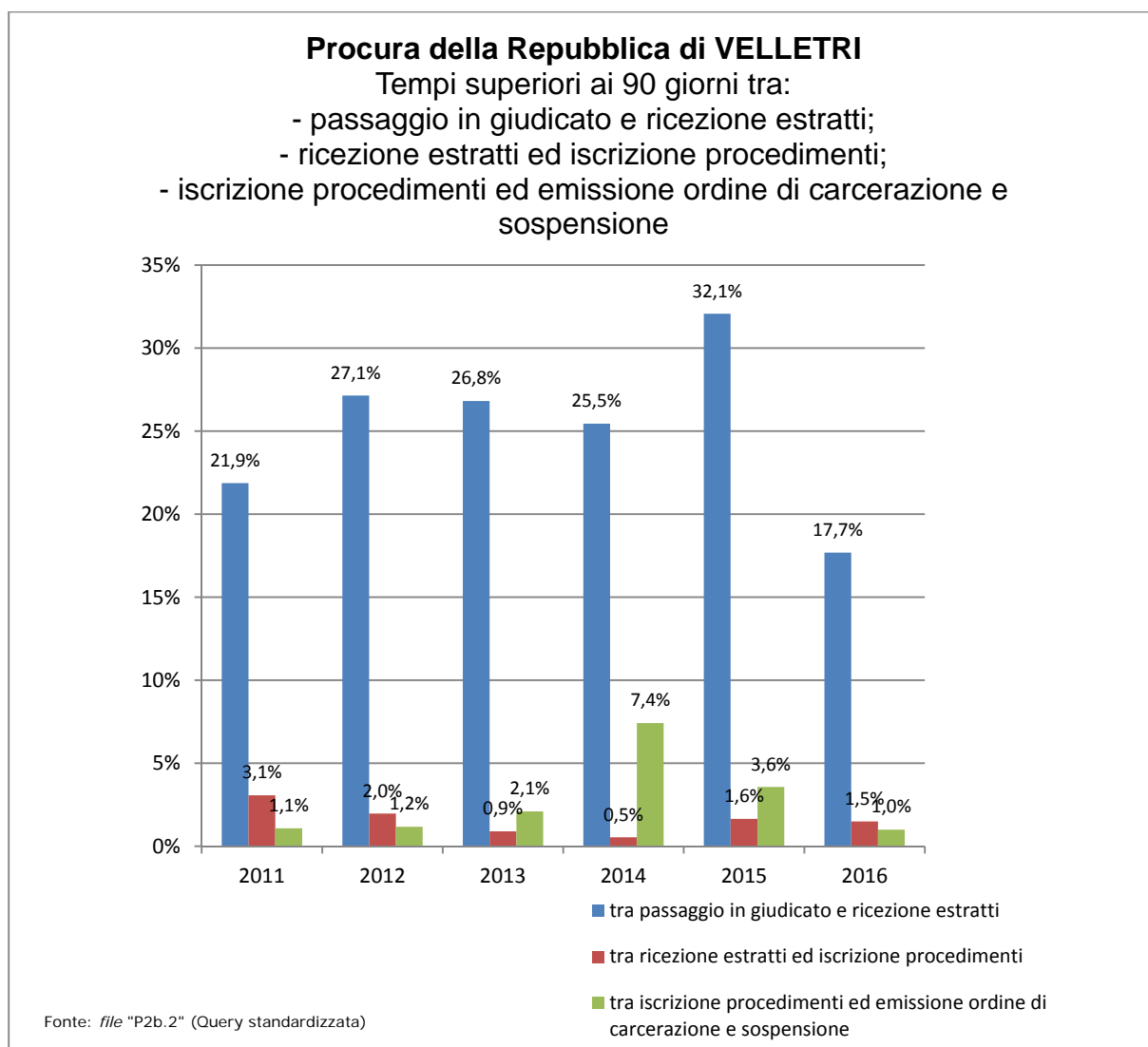


Procura della Repubblica di Velletri
– riepilogo dei ritardi nella iscrizione, definizione
e trasmissione dei procedimenti –
(tab. 4.2.)

PROCURA DELLA REPUBBLICA di Velletri					
SERVIZI PENALI - Query da P2a.1 a P2a.12					
	TOTALE	Mod.21	Mod.21bis	Mod.44	Mod.45
P2a.1 - Numero totale delle notizie di reato e degli atti non costituenti notizia di reato da iscrivere a data ispettiva da oltre 60 giorni, con indicazione della data più remota	0	0	0	0	0
P2a.2 - Numero totale dei procedimenti per i quali è stato emesso l'avviso di cui all'art.415bis c.p.p. giacenti da oltre 90 giorni	0	0	0	0	0
P2a.3 - Elenco dei procedimenti restituiti dal G.I.P. per la formulazione dell'imputazione a seguito di non accoglimento della richiesta e ritrasmessi allo stesso giudice dopo oltre 90 giorni	28	28	N.R.		
P2a.4 - Elenco dei procedimenti rimasti pendenti nella fase delle indagini preliminari per oltre tre anni durante il periodo ispettivo	12027	5616	4825	1586	
P2a.5 - Elenco dei procedimenti pendenti nella fase delle indagini preliminari per oltre tre anni	1471	719	103	387	262
P2a.6 - Elenco dei procedimenti definiti dal Pubblico Ministero con <u>richiesta di archiviazione</u> depositata da oltre 60 giorni e non ancora trasmessi al giudice	882	124	N.R.	758	
P.2a7 - Elenco dei procedimenti definiti dal Pubblico Ministero con <u>richiesta di rinvio a giudizio</u> da oltre 60 giorni e non ancora trasmessi al giudice	0	0			
P2a.8 - Elenco dei procedimenti definiti dal Pubblico Ministero con <u>citazione a giudizio</u> da oltre 60 giorni e non ancora trasmessi al giudice	1077	1077	N.R.		
P2a.9 - Elenco dei procedimenti definiti dal Pubblico Ministero con <u>richiesta di decreto penale</u> da oltre 60 giorni e non ancora trasmessi al giudice	2	2			
P2a.10 - Elenco delle notizie di reato iscritte oltre 60 giorni con indicazione del ritardo	2657	1301	(*)	1.356	
P2a.11 - Elenco dei procedimenti iscritti nei confronti di noti "da identificare" da oltre 90 giorni	0	0	0		
P2a.12 - Elenco dei procedimenti restituiti dal G.I.P. per il compimento di ulteriori indagini a seguito di non accoglimento della richiesta di archiviazione e non ritrasmessi allo stesso giudice malgrado il decorso di oltre 180 giorni	9	9	N.R.		

Fonte: query standardizzate P2a.1 - P2a.2 - P2a.3 - P2a.4 - P2a.5 - P2a.6 - P2a.7 - P2a.8 - P2a.9 - P2a.10 - P2a.11 - P2a.12

Procura della Repubblica di Velletri
 – percentuale di affari con tempi superiori a 90 giorni –
 (grafico 9)



Nota: i dati estratti dal registro informatico SIEP sono da considerarsi approssimativi per difetto, perché conteggiano i tempi di emissione dei provvedimenti (O.E., O.S., cumuli) limitatamente alle procedure iscritte nell'anno di riferimento, escludendo, quindi, tutti gli altri provvedimenti emessi, nel periodo ispettivo, in relazione ad esecuzioni iscritte negli anni precedenti (c.d. "pendenze anni precedenti"). Il sistema SIEP, in sintesi, non conteggia i tempi delle procedure da esitare in "arretrato".

5. SPESE DI GIUSTIZIA – ISCRIZIONI NEL REGISTRO DELLE SPESE ANTICIPATE

Procura della Repubblica di VELLETRI
– prospetto riepilogativo delle iscrizioni nel registro delle spese anticipate –
(tab. 5.)

Iscrizioni nel registro delle spese anticipate		Totale
TOTALE SPESE		€ 1.570.111
SPESE	di cui 1.1 viaggio (col. 14)	€ 70.818
	di cui 1.2 sostenute per lo svolgimento dell'incarico (col 15)	€ 185.482
	di cui 1.3 straordinarie nel processo penale per intercettazioni (col 16)	€ 1.119.331
	di cui 1.7 custodia (col 20)	€ 28.998
	di cui "Altre spese" (coll. 17, 18, 19, 21 e 22)	€ 165.483
TOTALE INDENNITA'		€ 1.202.117
INDENNITA'	di cui 1.11 custodia (col. 24)	€ 351.263
	di cui 1.12 spettanti a magistrati onorari (col 25)	€ 841.523
	di cui 1.13 spettanti a giudici popolari (col. 26)	€ -
	di cui "Altre indennità" (coll. 23 e 24)	€ 9.331
TOTALE ONORARI		€ 2.766.539
ONORARI	di cui 1.15 agli ausiliari (col. 28)	€ 2.766.539
	di cui 1.18 ai difensori (col. 31)	€ -
	di cui "Altri onorari" (coll 26 e 30)	€ -
(*) Le colonne si riferiscono al modello di rilevazione 1/A/SG		€ 1.082.465
TOTALE		€ 6.621.232
Spese iscritte nel registro delle spese anticipate		Totale
TOTALE SPESE		€ 1.570.111
TOTALE INDENNITA'		€ 1.202.117
TOTALE ONORARI		€ 2.766.539
ALTRO		€ 1.082.465
		€ 6.621.232

Fonte: file "P1a.3" (

Fonte: query standardizzata : P1a.3

NOTA: la tabella prende in considerazione le principali voci di spese che risultano per la procura ispezionata.

La voce "Altre spese" contiene le "altre spese straordinarie nel processo penale (col. 17)", le "postali e telegrafiche (col. 18)", "demolizione opere abusive (col.19)", "Stampa (col.21)" e le "Altre spese (col. 22)".

La voce "Altre indennità" contiene le "Indennità di trasferta (col.23)" e le "Altre indennità (col.27)".

La voce "Altri onorari" contiene gli "Onorari ai consulenti tecnici di parte (col.29)" e gli "Onorari agli investigatori privati (col.30)".

6. ENTRATE DELL'UFFICIO NEL PERIODO ISPETTIVO

Procura della Repubblica di Velletri
– entrate dell'ufficio –
(tab. 6.)

TIPOLOGIA	2012	2013	2014	2015	2016	TOTALE	media annua
diritti di copia	N.R.	N.R.	N.R.	N.R.	N.R.	N.R.	€ -
imposta di bollo e diritti per la redazione degli atti amministrativi	N.R.	N.R.	N.R.	N.R.	N.R.	N.R.	N.R.
vendita di corpi di reato	N.R.	N.R.	N.R.	N.R.	N.R.	N.R.	€ -
eventuali somme devolute al FUG	N.R.	N.R.	N.R.	N.R.	N.R.	N.R.	€ -
TOTALE	€ -	€ -	€ -	€ -	€ -	N.R.	€ -