



**MINISTERO DELLA GIUSTIZIA -
ISPETTORATO GENERALE**

**QUADRO SINTETICO -
DELL'UFFICIO ISPEZIONATO -**

**Procura della Repubblica presso il Tribunale di -
CUNEO -**

INDICE -

1. -	ORGANICI ED ASSENZE MAGISTRATI E PERSONALE AMMINISTRATIVO ...	3 -
1.1.	Magistrati	3
1.2.	Personale amministrativo.....	5
2. -	SOPRAVVENUTI ED ESAURITI MEDI NEL PERIODO ISPEZIONATO.....	7 -
3. -	ANALISI DELLE PENDENZE E SINTESI DEI FLUSSI.....	7 -
3.1.	Scarto percentuale fra le pendenze tratte da registro "informatizzato" e da ricognizione materiale (dato "reale")	7
3.2.	Sintesi dei flussi	8
3.3.	Indicatori di sintesi (calcolati su anni interi): indice di ricambio dei procedimenti penali, dello smaltimento dei procedimenti e della variazione percentuale delle pendenze; giacenza media e capacità di esaurimento dei procedimenti	12
4. -	PRODUTTIVITA'	16 -
4.1.	Attività dei sostituti procuratori	16
4.2.	Ritardi nell'iscrizione, definizione e trasmissione dei procedimenti	18
5. -	SPESE DI GIUSTIZIA - ISCRIZIONI NEL REGISTRO DELLE SPESE ANTICIPATE.....	21 -
6. -	ENTRATE DELL'UFFICIO NEL PERIODO ISPETTIVO	23 -

1. - ORGANICI ED ASSENZE MAGISTRATI E PERSONALE AMMINISTRATIVO

Nelle tabelle che seguono l'indicatore "**% scopertura**" misura il numero dei posti in pianta organica vacanti ed è calcolato solo rispetto a coloro (magistrati o personale amministrativo) che occupano posti in pianta organica. Si riporta il dato corrente, rilevato durante l'attuale ispezione, e quello rilevato durante la precedente ispezione.

1.1. - Magistrati

Procura della Repubblica di CUNEO - - copertura organico magistrati togati - - (tab. 1.1.)

	unità di personale previste in pianta organica	unità di personale della pianta organica in servizio	unità di personale in servizio effettivo	% scopertura
attuale ispezione	11	9	9	18,2%
precedente ispezione	6	5	5	16,7%

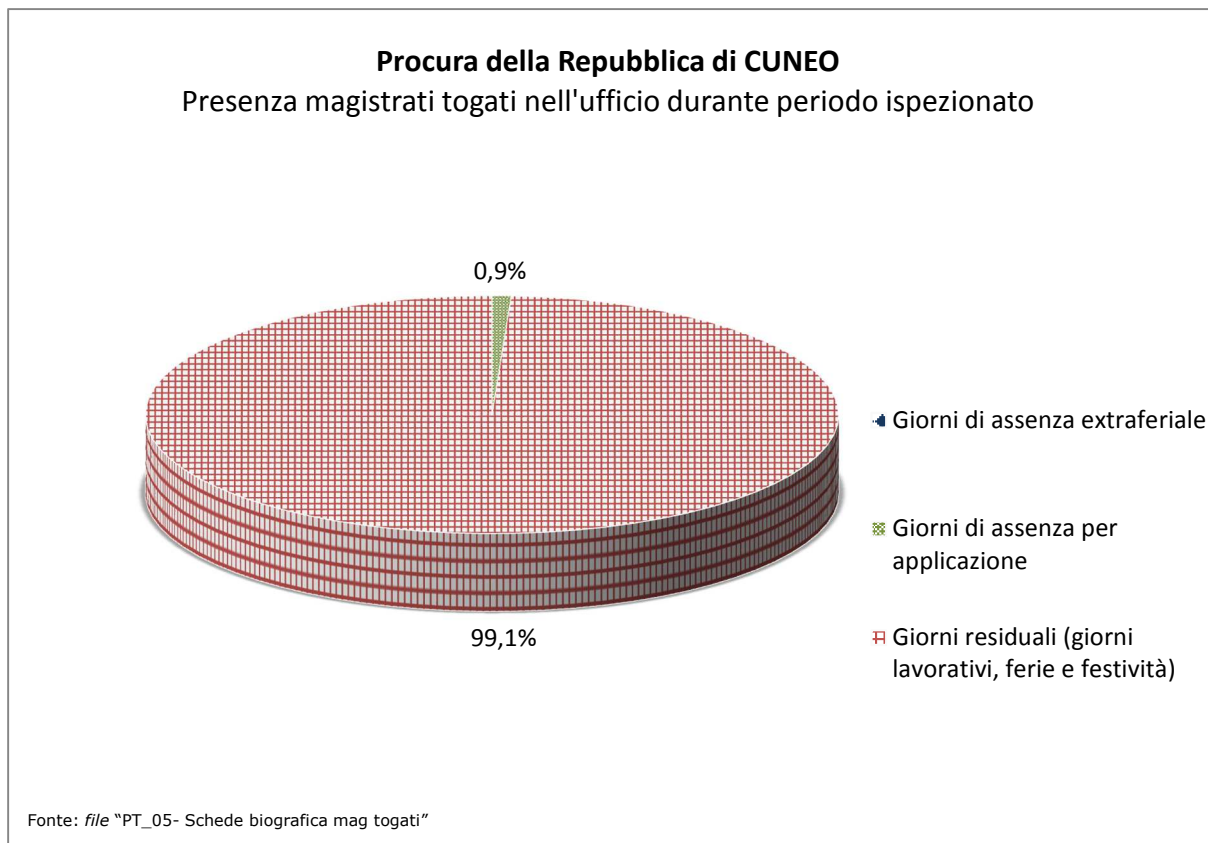
Fonte: file "PT_01-02 - Situazione personale" (prospetti ispettivi)

Procura della Repubblica di CUNEO - - copertura organico magistrati onorari (VPO) - - (tab. 1.2.)

	magistrati onorari previsti in pianta organica	magistrati onorari della pianta organica in servizio	magistrati onorari in servizio effettivo	% scopertura
attuale ispezione	11	8	8	27,3%
precedente ispezione	6	6	6	0,0%

Fonte: file "PT_01-02 - Situazione personale" (prospetti ispettivi)

Procura della Repubblica di CUNEO
- presenza magistrati togati in ufficio -
(grafico 1)



Turn over magistrati
 (magistrati togati alternatisi nella sede nel periodo ispettivo)
(tab. 1.3)

numero complessivo in organico	numero presenze alla data ispettiva	numero presenze complessive nel periodo
11	9	13

Fonte: file "PT_01-02 - Situazione personale" e "PT_03- Elenco magistrati togati alternatisi in servizio" (prospetti ispettivi)

(si veda foglio "TAB_1.1 - 1.3 - PO_MAG. TOGATI" nel file 1. Piante organiche)

1.2. Personale amministrativo

Le tabelle che seguono riguardano il personale amministrativo in servizio presso l'ufficio ispezionato.

Nel personale in servizio non sono compresi stagisti, tirocinanti o lavoratori impiegati mediante altre convenzioni locali.

E' invece fornito il dettaglio sulla percentuale di scoperta del personale delle figure apicali, cioè tutto il personale appartenente all'area terza, e dei dirigenti.

Procura della Repubblica di CUNEO - copertura organico personale amministrativo - (tab. 1.4.)

	personale previsto in pianta organica	personale della pianta organica in servizio	personale in servizio effettivo	% scoperta	di cui figure apicali			% scoperta figure apicali
					in pianta	in servizio	in servizio effettivo	
attuale ispezione	50	39	44	22,0%	13	5	6	61,5%
precedente ispezione	26	22	25	15,4%	7	4	4	42,9%

Fonte: file "PT_01-02 - Situazione personale" (prospetti ispettivi)

Procura della Repubblica di CUNEO - presenza in ufficio personale amministrativo - (tab. 1.5.)

	personale amministrativo in servizio effettivo	%
a tempo pieno	34	77,3%
part-time	10	22,7%
totale unità di personale effettivo	44	100,0%

Fonte: file "PT_01-02 - Situazione personale" (prospetti ispettivi)

Per **assenze extra-feriali** si intendono assenze per maternità, congedo parentale, malattia, Legge 104, permessi retribuiti, sciopero, dottorato di ricerca ed altre eventuali. Nel periodo, nella Procura della Repubblica di Cuneo, le assenze extra-feriali sono state, complessivamente, n. 3.033 giorni, con una perdita annua media di n. 606,8 giorni lavorativi. Rapportando tale valore al parametro di calcolo "*giornate uomo/anno*" pari a n. 252 giorni, si ottiene che l'ufficio non ha fruito dell'apporto lavorativo annuo di n. 2,41 unità di personale.

(si veda foglio "TAB_1.4 - 1.6 - PO_PERS. AMMIN" nel file 1. Piante organiche)

In *tab. 1.6* è riportato il numero degli stagisti effettivamente presenti, ogni anno, nell'ufficio giudiziario.

Procura della Repubblica di CUNEO
- presenze stagisti -
(ex artt. 73 D.L. 69/13 e 37, co. 11, D.L. 98/11)
(tab. 1.6.)

Anno	numero stagisti alternatisi in ciascun anno nel periodo ispezionato
Anno 2013	10
Anno 2014	10
Ano 2015	10
Anno 2016	8
Anno 2017	12

di cui presenti al momento dell'ispezione: n. 5 (cinque stagisti del Tirocinio Formativo (IZZO Gabriele, IORI Maria Cristina, LANDOLFO Sara, CONIGLIO Mattia, VIALE Alessandra).

2. - SOPRAVVENUTI ED ESAURITI MEDI NEL PERIODO ISPEZIONATO

**Procura della Repubblica di Cuneo -
- sopravvenuti ed esauriti medi dal 1/10/2012 al 30/9/2017 - -
(tab. 2.1.)**

numero medio di magistrati in organico ¹	numero medio di magistrati in servizio nel periodo ²	totale sopravvenuti ³	media annua sopravvenuti	totale esauriti	media annua esauriti
9	9,1	62.228	12.450,1	65.083	13.021,4

Fonte: file "PT_01-02 Situazione personale", "PT_05 - Schede biografica magistrati togati", "PT_10-11 - Movimento e raffronti" (prospetti ispettivi)

3. - ANALISI DELLE PENDENZE E SINTESI DEI FLUSSI

3.1. - Scarto percentuale fra le pendenze tratte da registro "informatizzato" e da ricognizione materiale (dato "reale")

Le ispezioni presso gli uffici giudiziari hanno anche l'obiettivo di valutare la accuratezza dei registri informatizzati.

L'indicatore utilizzato è **lo scarto percentuale** tra i pendenti finali estratti da registro informatizzato ed i pendenti finali reali tratti dalla ricognizione materiale.

Tale indicatore, ove maggiore di zero, rappresenta la misura di quanto il dato informatizzato sovrastimi il dato reale, a causa della presenza di falsi pendenti. Se invece è minore di zero, è la misura della sottostima del dato informatizzato rispetto a quello reale.

**Procura della Repubblica di Cuneo -
- scarto percentuale tra pendenti reali e pendenti estratti da registro -
informatizzato - -
(tab. 3.1.)**

REGISTRO GENERALE/ SEZIONE	pendenti finali estratti da registro informatizzato	pendenti finali reali	scarto %
-------------------------------	--	-----------------------	----------

¹ Si ottiene come numero medio dei magistrati in pianta organica tra l'attuale e la precedente ispezione. Non considera il numero dei vice procuratori onorari.

² E' calcolato sulle base delle schede biografiche individuali dei magistrati alternatisi in sede (esclusi i magistrati onorari) ed è ottenuto come differenza tra la somma dei giorni dei periodi di servizio di tutti i magistrati e il totale dei giorni di assenza extraferiale e per applicazione.

³ Concorrono al conteggio dei procedimenti sopravvenuti ed esauriti il totale delle notizie di reato iscritte sul registro Noti (modd. 21 e 21bis), le notizie di reato contro ignoti, i fatti non costituenti reato, il totale delle applicazioni in materia di prevenzione ed il totale delle modifiche, revoche e aggravamenti delle misure di prevenzione (quando queste siano rilevabili).

modello 21 Noti	1.822	1.553	17,32%
modello 21bis Noti giudice di pace	442	173	155,49%
modello 44 Ignoti	333	291	14,43%
modello 45 fatti non costituenti notizie di reato	121	80	51,25%
misure di prevenzione ⁴	-	-	0,00%

Fonte: file "PT_10-11 - Movimento e raffronti" (prospetti ispettivi)

3.2. Sintesi dei flussi

Il periodo ispezionato è di 60 mesi circa e può comprendere 4 o 5 anni solari interi. La *tabella 3.2.* riporta i valori assoluti del numero dei procedimenti pendenti all'inizio e alla fine del periodo ispezionato, così come sono estratti dai registri presenti nell'ufficio.

Fascicoli pendenti nel periodo ispettivo (tab. 3.2.)

Registro/Sezione	pendenti iniziali	pendenti finali	variazione %
Noti (mod. 21)	2.957	1.822	-38,38%
Noti (mod. 21bis)	467	442	-5,35%
Ignoti (mod. 44)	738	333	-54,88%
FNCR (mod. 45)	1.416	121	-91,45%
misure di prevenzione ⁵	-	-	NC

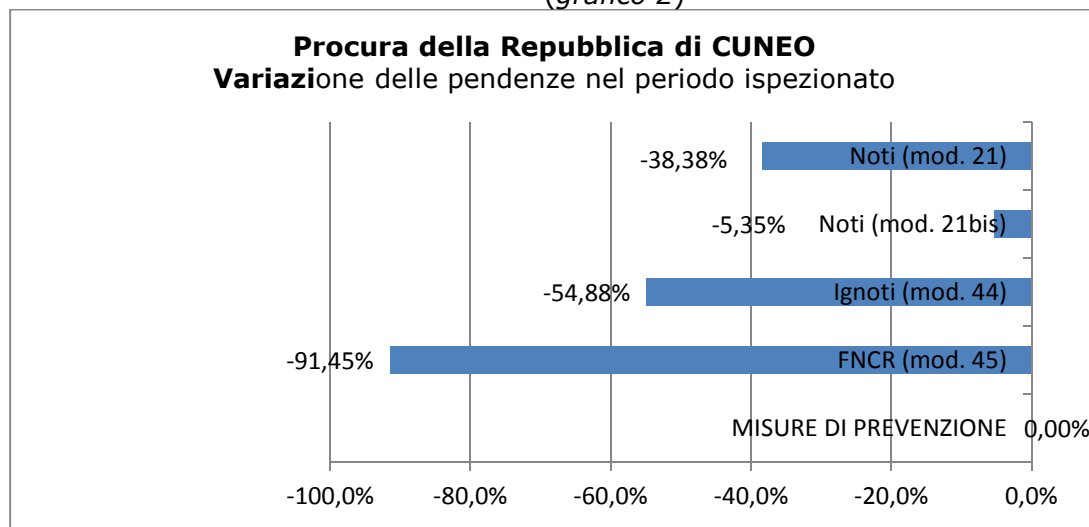
Fonte: file "PT_10-11 - Movimento e raffronti" (prospetti ispettivi)

⁴ Comprendono sia le misure di prevenzione personali, patrimoniali e miste, sia le attività di modifica, revoca o aggravamento.

⁵ Comprendono sia le misure di prevenzione personali, patrimoniali e miste sia le attività di modifica, revoca o aggravamento.

Nel *grafico 2* è, invece, rappresentata la variazione delle pendenze per ciascuno dei registri generali oggetto di rilevazione ispettiva. Una variazione positiva indica un aumento dei procedimenti pendenti per quel registro, nel periodo oggetto di ispezione, mentre una variazione negativa indica una diminuzione.

Procura della Repubblica di Cuneo
- variazione delle pendenze -
(grafico 2)

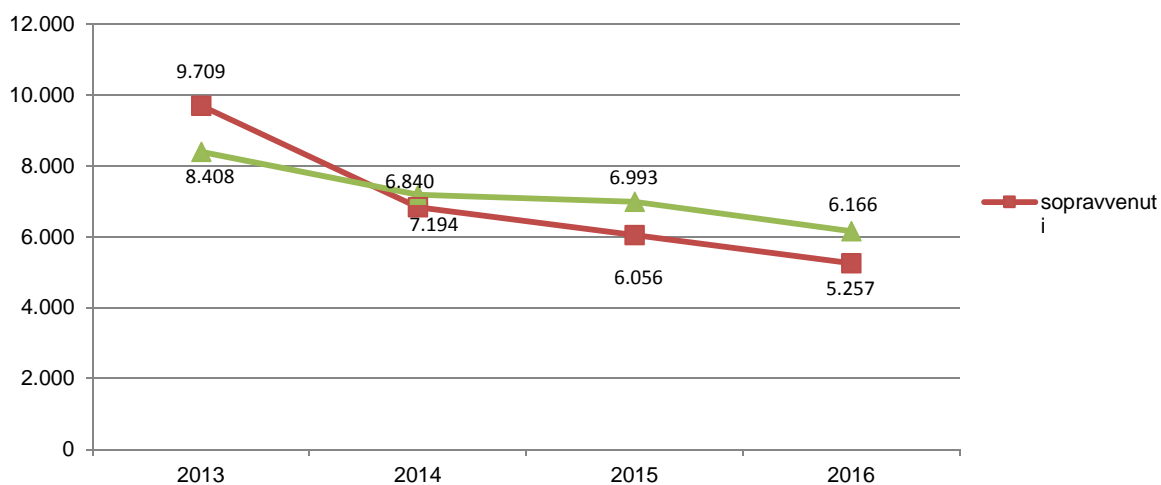


Nei grafici che seguono (da 3 a 7), invece, sono rappresentati i flussi degli affari così come sono estratti da registri informatizzati, solo negli anni interi del periodo ispezionato.

Per la lettura dei dati rappresentati nei grafici che seguono occorre tenere conto dell'accorpamento di eventuali procure alla sede analizzata, avvenuto il 14 settembre 2013. Tale circostanza ha comportato che le pendenze al 13 settembre 2013 degli uffici accorpati venissero conteggiate presso l'ufficio accorpante come nuovi sopravvenuti; pertanto un eventuale picco di sopravvenuti nel 2013 potrebbe essere semplicemente stato causato dall'assorbimento del nuovo carico di lavoro.

Procura della Repubblica di Cuneo
- numero di notizie di reato contro Noti, mod. 21,
sopravvenuti ed esauriti nel periodo ispezionato -
(grafico 3)

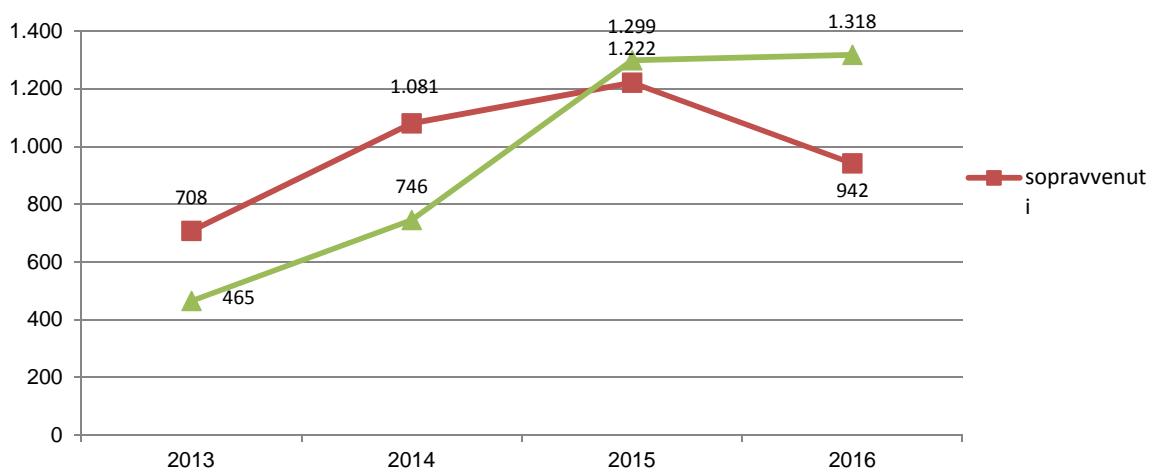
**Procura della Repubblica di CUNEO -
 Numero di notizie di reato contro Noti, mod. 21,
 sopravvenuti ed esauriti nel periodo ispezionato
 (solo anni interi)**



Fonte: file "PT_10-11 - Movimento e Raffronti " (prospetti ispettivi)

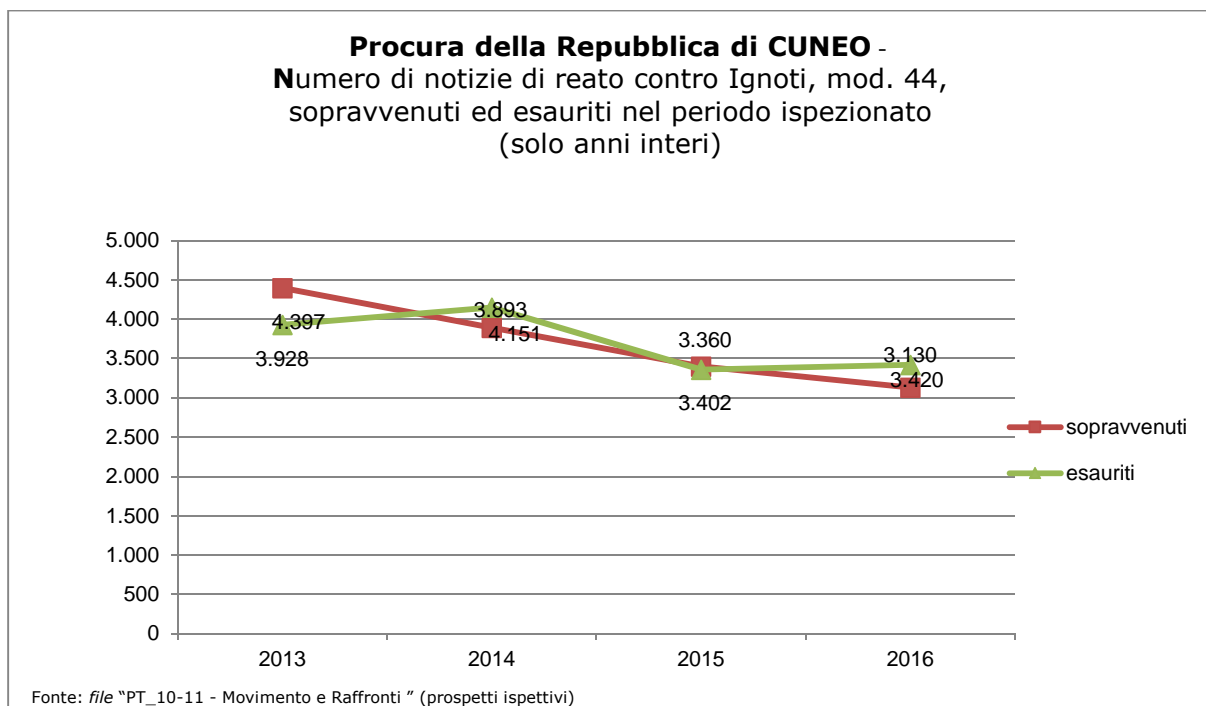
**Procura della Repubblica di Cuneo -
 - numero di notizie di reato contro Noti, mod. 21bis (G.d.P.), -
 sopravvenuti ed esauriti nel periodo ispezionato - -
 (grafico 4)**

**Procura della Repubblica di CUNEO -
 Numero di notizie di reato contro Noti, mod. 21bis (G.d.P.),
 sopravvenuti ed esauriti nel periodo ispezionato
 (solo anni interi)**

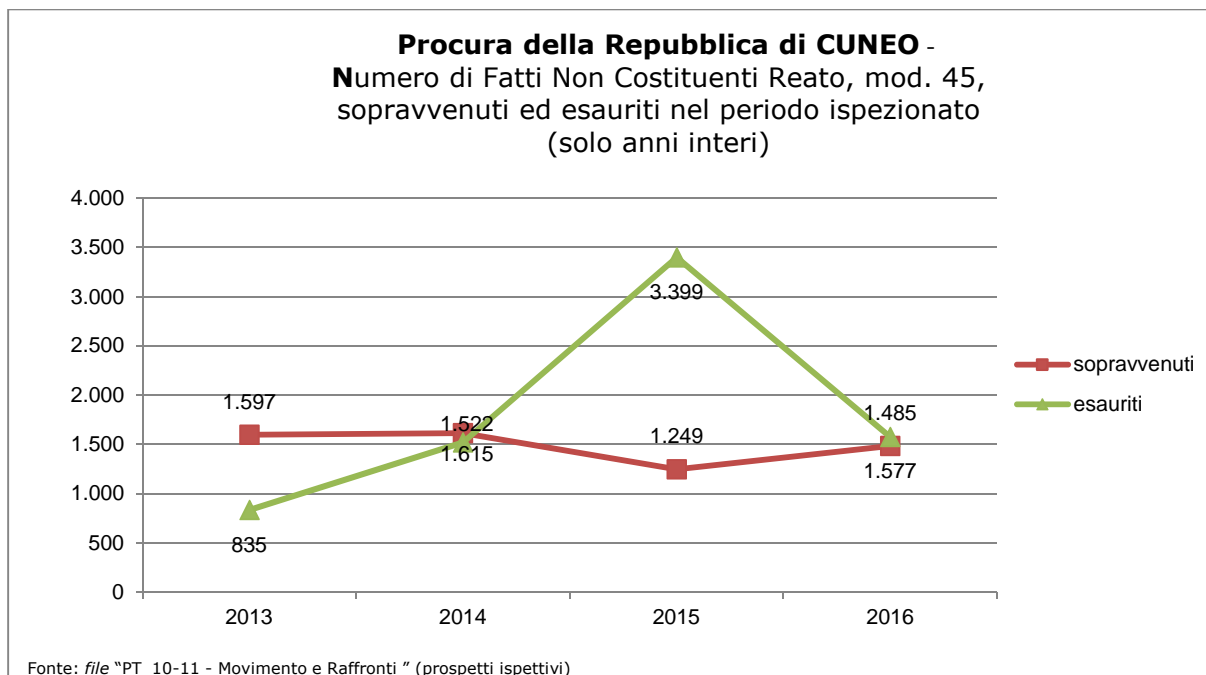


Fonte: file "PT_10-11 - Movimento e Raffronti " (prospetti ispettivi)

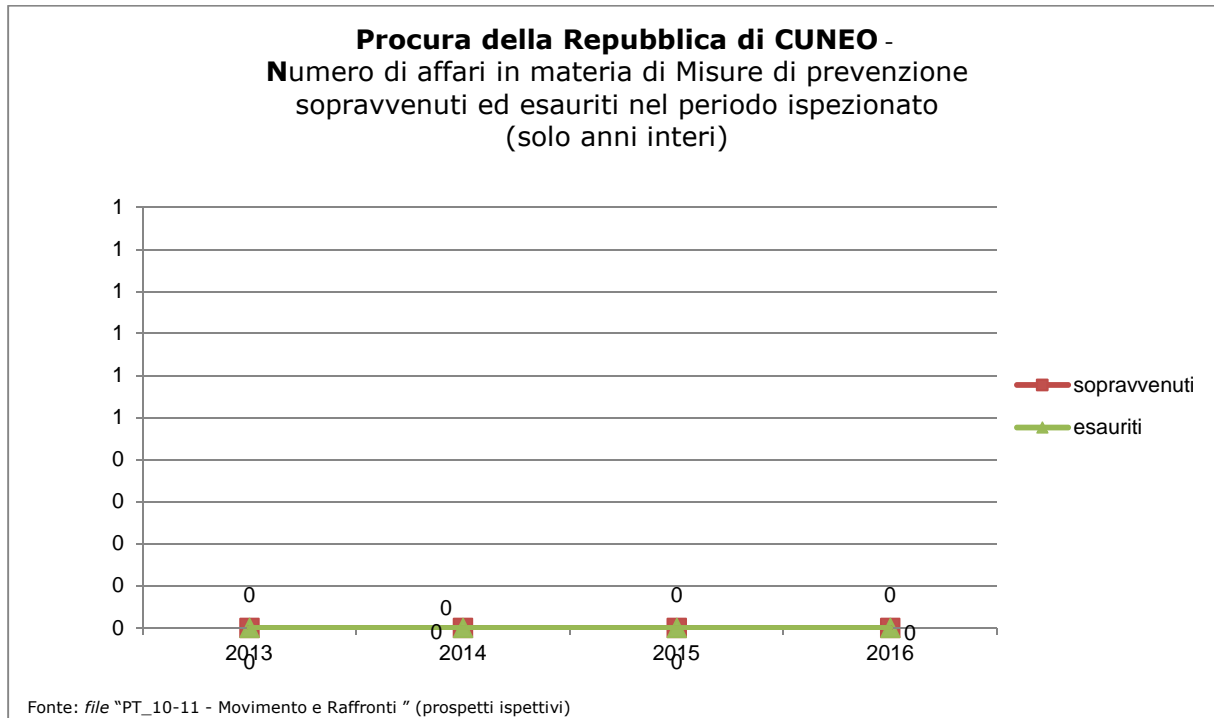
**Procura della Repubblica di Cuneo -
- numero notizie di reato contro Ignoti, mod. 44, -
sopravvenuti ed esauriti nel periodo ispezionato - -
(grafico 5)**



**Procura della Repubblica di Cuneo -
- numero di fatti non costituenti reato, mod. 45, -
sopravvenuti ed esauriti nel periodo ispezionato - -
(grafico 6)**



Procura della Repubblica di Cuneo
- numero di affari in materia di misure di prevenzione
sopravvenuti ed esauriti nel periodo ispezionato -
(grafico 7)



3.3. - Indicatori di sintesi (calcolati su anni interi): indice di ricambio dei procedimenti penali, dello smaltimento dei procedimenti e della variazione percentuale delle pendenze; giacenza media e capacità di esaurimento dei procedimenti

Procura della Repubblica di Cuneo
- indicatori di sintesi -
(tab. 3.3.1.)

Indice di RICAMBIO ⁶	Indice di SMALTIMENTO ⁷	Indice di VARIAZIONE % PENDENZE ⁸	REGISTRO GENERALE/ SEZIONE	giacenza media presso l'ufficio (espressa in mesi)⁹	capacità di esaurimento [nel caso di sopravvenienze pari a zero] (in mesi)¹⁰
103,2%	72,5%	-30,4%	modello 21 Noti	4,3	3,4
96,8%	63,8%	24,5%	modello 21bis Noti G.d.P.	7,2	8,0
100,2%	81,0%	-4,2%	modello 44 Ignoti	2,8	2,7
123,3%	60,5%	-89,9%	modello 45 F.N.C.R.	6,2	1,0
NC	NC	NC	misure di prevenzione ¹¹	NC	NC
104,2%	71,9%	-37,2%	TOTALE	4,3	3,2

Fonte: file "PT_10-11- Movimento e raffronti" (prospetti ispettivi)

⁶ L'indice di ricambio si ottiene rapportando il totale degli esauriti al totale delle sopravvenienze nel periodo (in termini percentuali è il numero dei procedimenti esauriti per ogni 100 sopravvenuti).

⁷ L'indice di smaltimento, calcolato solo su anni interi, si ottiene rapportando il valore medio dei procedimenti esauriti, negli anni interi considerati, alla somma di pendenze iniziali (=arretrato) e valore medio delle sopravvenienze negli anni interi considerati.

⁸ La variazione percentuale delle pendenze si ottiene rapportando la differenza tra i procedimenti pendenti finali ed iniziali ed i procedimenti iniziali, moltiplicato per 100.

⁹ Giacenza media presso l'ufficio: è calcolata con la formula di magazzino della giacenza media (in mesi): $[(P_i+P_f)/(S+E)]*365/30$. Indica mediamente quanti mesi i procedimenti rimangono in carico all'ufficio.

¹⁰ Capacità di esaurimento, nell'ipotesi di sopravvenienze pari a ZERO: indica il tempo in mesi che l'ufficio impiegherebbe ad esaurire tutto l'arretrato accumulato, nel caso non ci fossero nuove iscrizioni. E' pari a: $(\text{pendenze finali del periodo})/(\text{media mensile esauriti})$.

¹¹ Comprendono sia le misure di prevenzione personali, patrimoniali e miste sia le attività di modifica, revoca o aggravamento.

Procura della Repubblica di Cuneo
- indicatori di sintesi (per anno) -
(tab. 3.3.2.)

Indice di RICAMBIO	ANNI				
	2013	2014	2015	2016	
modello 21 (noti)	86,6%	105,2%	115,5%	117,3%	
modello 21bis (noti GdP)	65,7%	69,0%	106,3%	139,9%	
modello 44 (ignoti)	89,3%	106,6%	98,8%	109,3%	
modello 45 (FNCR)	52,3%	94,2%	272,1%	106,2%	
misure di prevenzione	NC	NC	NC	NC	
TOTALE	83,1%	101,4%	126,2%	115,4%	

Indice di SMALTIMENTO	ANNI				
	2013	2014	2015	2016	
modello 21 (noti)	66,4%	64,8%	70,2%	75,0%	
modello 21bis (noti GdP)	38,1%	40,7%	56,2%	67,5%	
modello 44 (ignoti)	74,4%	79,2%	74,8%	80,2%	
modello 45 (FNCR)	26,6%	38,8%	93,2%	91,0%	
misure di prevenzione	NC	NC	NC	NC	
TOTALE	61,1%	61,6%	73,7%	77,2%	

Indice di VARIAZIONE % PENDENZE	ANNI				
	2013	2014	2015	2016	

modello 21 (noti)	44,0%	-8,3%	-24,0%	-30,6%	
modello 21bis (noti GdP)	47,6%	44,4%	-7,1%	-37,2%	
modello 44 (ignoti)	53,2%	-19,1%	3,8%	-25,6%	
modello 45 (FNCR)	49,4%	4,0%	-89,7%	-37,1%	
misure di prevenzione	NC	NC	NC	NC	
TOTALE	47,2%	-2,1%	-36,7%	-31,0%	

giacenza media presso l'ufficio (in mesi)	ANNI				
	2013	2014	2015	2016	
modello 21 (noti)	4,8	7,1	6,4	5,4	

segue (tab. 3.3.2.)

giacenza media presso l'ufficio (in mesi)	ANNI				
	2013	2014	2015	2016	
modello 21bis (noti GdP)	13,1	12,3	10,1	8,9	
modello 44 (ignoti)	3,3	3,7	4,0	3,7	
modello 45 (FNCR)	19,3	18,2	6,9	1,6	
misure di prevenzione	NC	NC	NC	NC	
TOTALE	5,9	7,7	6,2	4,7	

4. PRODUTTIVITA'

4.1. Attività dei sostituti procuratori

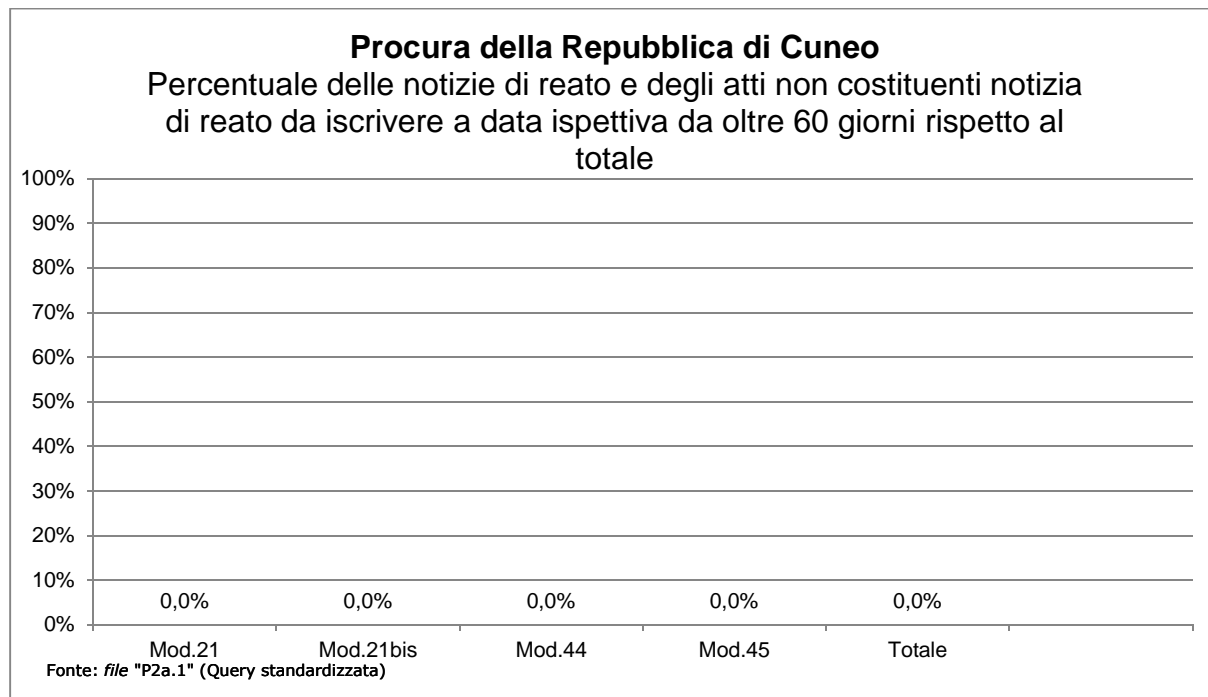
Procura della Repubblica di Cuneo
- attività svolta dai magistrati (scheda PT_07) -
(tab. 4.1.)

PROCURA DELLA REPUBBLICA PRESSO IL TRIBUNALE DI CUNEO SCHEDA RIEPILOGATIVA DEL LAVORO SVOLTO DAI MAGISTRATI TOGATI									
Periodo di ISPEZIONE ORDINARIA: dal		01/10/2012	30/09/2017	Mesi:		60,0			
ANNI		2012	2013	2014	2015	2016	2017	TOTALE	MEDIA ANNUA
SETTORE PENALE									
INDAGINI PRELIMINARI E COGNIZIONE									
1. ATTIVITA' DI DEFINIZIONE NEL MERITO									
1.a. Richieste di rinvio a giudizio (ex art. 416 c.p.p.)	54	215	487	401	301	176		1.634	326,8
1.b. Citazione diretta a giudizio (ex art. 550 c.p.p.)	132	713	1.416	1.261	982	679		5.183	1.036,6
1.c. Autorizzazione di citazione a giudizio (ex art. 15 d.lgs274/2000)	36	204	611	764	555	250		2.420	484,0
1.d. Giudizio direttissimo (ex art. 449, 566, 558 c.p.p.)	17	65	73	67	42	19		283	56,6
1.e. Richiesta di giudizio immediato (ex art. 453 c.p.p.)	14	67	71	56	48	28		284	56,8
1.f. Richiesta di decreto penale (ex artt.459, 565 abrogato, 557 c.p.p.)	216	719	1.215	858	660	265		3.933	786,6
1.g. Richiesta di applicazione pena nel corso delle indagini preliminari (ex art. 444 c.p.p.)	16	63	139	139	84	74		515	103,0
Totale esercizio azione penale (A)	485	2.046	4.012	3.546	2.672	1.491		14.252	2.850,4
1.h. Richiesta di archiviazione per infondatezza della notizia di reato (ex art. 408 c.p.p.- registro "Noti" ed "Ignoti")	161	1.034	1.514	1.299	1.350	1.086		6.444	1.288,8
1.i. Richiesta di archiviazione per essere ignoti gli autori del reato (ex art. 415 cpp - registro "Noti" ed "Ignoti")	328	2.112	3.321	2.652	2.805	2.150		13.368	2.673,6
1.j. Richiesta di archiviazione per altri motivi (ex art. 411 c.p.p., ex art. 17 d.lgs 274/2000, ecc.)	305	1.150	1.900	1.588	1.631	1.263		7.837	1.567,4
Totale Archiviazioni (B)	794	4.296	6.735	5.539	5.786	4.499		27.649	5.529,8
TOTALE (A+B)	1.279	6.342	10.747	9.085	8.458	5.990		41.901	8.380,2
2. ALTRI PROVVEDIMENTI E RICHIESTE INTERLOCUTORIE									
2.a. Richieste di convalida arresto / fermo	17	81	91	98	66	47		400	80,0
2.b. Richieste di misure cautelari personali	44	119	142	106	84	55		550	110,0
2.c. Richieste di misure cautelari reali	22	88	67	52	43	48		320	64,0
2.d. Richieste o provvedimenti urgenti di intercettazioni di conversazioni o comunicazioni (art. 267 c.p.p.)	5	36	56	35	55	73		260	52,0
2.e. Impugnazioni	1	13	26	180	33	11		264	52,8
3. ESECUZIONE PENALE									
3.a. per pene detentive ai sensi art. 656 c.p.p.	23	231	140	235	267	190		1.086	217,2
3.b. per misure di sicurezza ai sensi art. 658 c.p.p.	8	59	44	30	26	32		199	39,8
3.c. per pene pecuniarie ai sensi art. 660 c.p.p.	-	1	-	-	1	2		4	0,8
3.d. per pene accessorie ai sensi art. 662 c.p.p.	6	14	44	78	45	42		229	45,8

3.e. per pene sostitutive ai sensi art. 661 c.p.p.	12	31	26	17	20	22		128	25,6
3.f. in esecuzione di provvedimenti del giudice di sorveglianza	15	109	86	107	95	109		521	104,2
3.g. unificazione di pene concorrenti (art. 663 c.p.p.) e computo pene espiaie senza titolo (art. 657, c.2, c.p.p.)	12	58	91	90	100	111		462	92,4
3.h. Impugnazioni	-	-	-	1	1	-		2	0,4
TOTALE	76	503	431	558	555	508		2.631	526,2
4. MISURE DI PREVENZIONE									
4.a. Richieste	-	-	3	4	4	1		12	2,4
4.b. Pareri	-	-	-	-	-	-		-	-
4.c. Impugnazioni	-	-	-	-	-	-		-	-
SETTORE CIVILE									
a. Cause civili promosse	28	154	196	200	184	132		894	178,8
b. Impugnazioni	-	-	-	-	-	-		-	-
ATTIVITA' DI UDIENZA									
N.° Giornate di udienza settore penale	16	14	2	2	-	1		35	7,0
N.° Giornate di udienza settore civile	-	6	17	17	10	3		53	10,6
ANNOTAZIONI (max 250 caratteri):									

4.2. Ritardi nell'iscrizione, definizione e trasmissione dei procedimenti

**Procura della Repubblica di Cuneo -
- percentuale delle notizie di reato e degli atti non costituenti notizia di reato -
da iscrivere a data ispettiva da oltre 60 giorni, rispetto al totale - -
(grafico 8)**



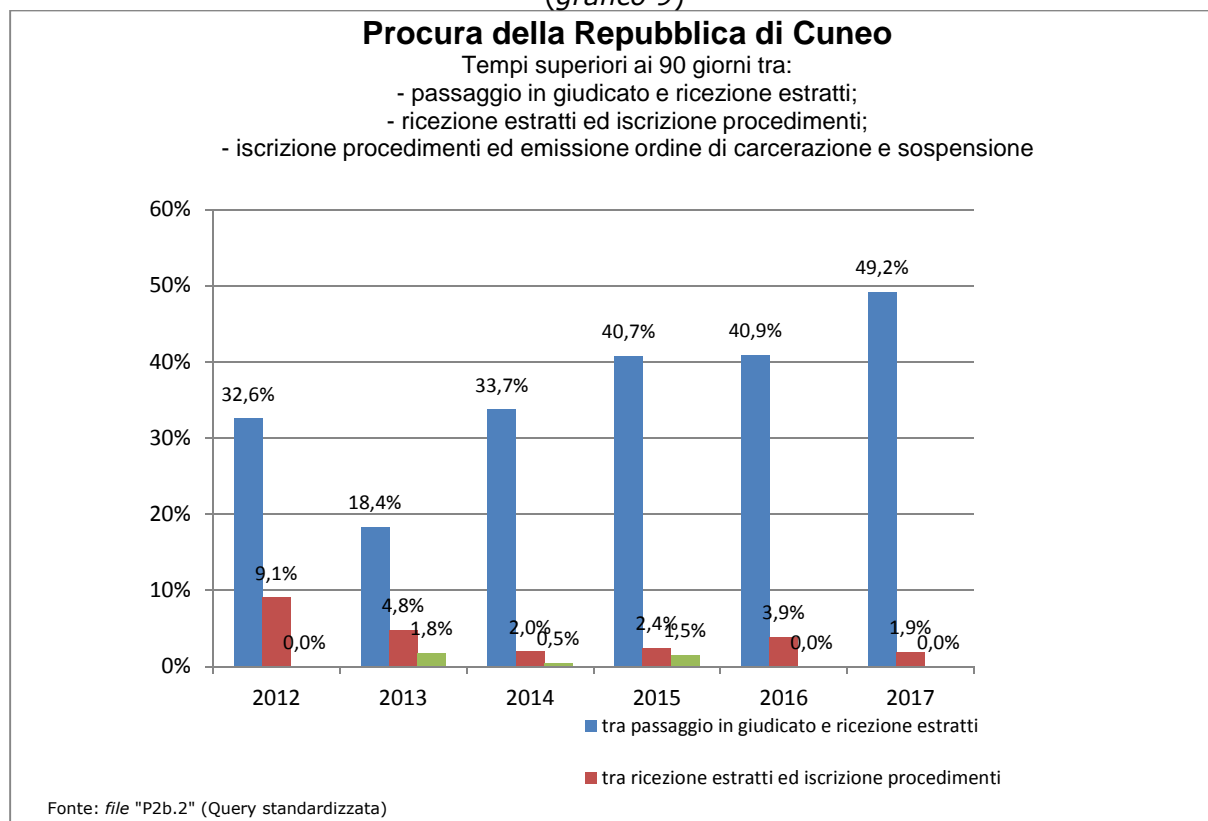
**Procura della Repubblica di Cuneo -
- riepilogo dei ritardi nella iscrizione, definizione -
e trasmissione dei procedimenti - -
(tab. 4.2.)**

PROCURA DELLA REPUBBLICA di CUNEO					
SERVIZI PENALI - Query da P2a.1 a P2a.12					
	TOTALE	Mod.21	Mod.21bis	Mod.44	Mod.45
P2a.1 - Numero totale delle notizie di reato e degli atti non costituenti notizia di reato da iscrivere a data ispettiva da oltre 60 giorni, con indicazione della data più remota	0	0	0	0	0
P2a.2 - Numero totale dei procedimenti per i quali è stato emesso l'avviso di cui all'art.415bis c.p.p. giacenti da oltre 90 giorni	11	0	0	0	0
P2a.3 - Elenco dei procedimenti restituiti dal G.I.P. per la formulazione dell'imputazione a seguito di non accoglimento della richiesta e ritrasmessi allo stesso giudice dopo oltre 90 giorni	3	1	2	0	0
P2a.4 - Elenco dei procedimenti rimasti pendenti nella fase delle indagini preliminari per oltre tre anni durante il periodo ispettivo	16	8	5	3	0

P2a.5 - Elenco dei procedimenti pendenti nella fase delle indagini preliminari per oltre tre anni	4	4	0	0	0
P2a.6 - Elenco dei procedimenti definiti dal Pubblico Ministero con richiesta di archiviazione depositata da oltre 60 giorni e non ancora trasmessi al giudice	1	1	0	0	0
P.2a7 - Elenco dei procedimenti definiti dal Pubblico Ministero con richiesta di rinvio a giudizio da oltre 60 giorni e non ancora trasmessi al giudice	0	0	0	0	0
P2a.8 - Elenco dei procedimenti definiti dal Pubblico Ministero con citazione a giudizio da oltre 60 giorni e non ancora trasmessi al giudice	197	0	0	0	0
P2a.9 - Elenco dei procedimenti definiti dal Pubblico Ministero con richiesta di decreto penale da oltre 60 giorni e non ancora trasmessi al giudice	0	0	0	0	0
P2a.10 - Elenco delle notizie di reato iscritte oltre 60 giorni con indicazione del ritardo	0	0	0	0	0
P2a.11 - Elenco dei procedimenti iscritti nei confronti di noti "da identificare" da oltre 90 giorni	2	2	0	0	0
P2a.12 - Elenco dei procedimenti restituiti dal G.I.P. per il compimento di ulteriori indagini a seguito di non accoglimento della richiesta di archiviazione e non ritrasmessi allo stesso giudice malgrado il decorso di oltre 180 giorni	11	7	3	1	0

Fonte: query standardizzate P2a.1 - P2a.2 - P2a.3 - P2a.4 - P2a.5 - P2a.6 - P2a.7 - P2a.8 - P2a.9 - P2a.10 - P2a.11 - P2a.12

**Procura della Repubblica di Cuneo -
- percentuale di affari con tempi superiori a 90 giorni - -
(grafico 9)**



Nota: i dati estratti dal registro informatico SIEP sono da considerarsi approssimativi per difetto, perché conteggiano i tempi di emissione dei provvedimenti (O.E., O.S., cumuli) limitatamente alle procedure iscritte nell'anno di riferimento, escludendo, quindi, tutti gli altri provvedimenti emessi, nel periodo ispettivo, in relazione ad esecuzioni iscritte negli anni precedenti (c.d. "*pendenze anni precedenti*"). Il sistema SIEP, in sintesi, non conteggia i tempi delle procedure da esitare in "arretrato".

5. - SPESE DI GIUSTIZIA – ISCRIZIONI NEL REGISTRO DELLE SPESE ANTICIPATE

**Procura della Repubblica di Cuneo -
- prospetto riepilogativo delle iscrizioni nel registro delle spese anticipate - -
(tab. 5.)**

Iscrizioni nel registro delle spese anticipate		Totale	Media annua
TOTALE SPESE		€ 2.106.705	€ 421.957
SPESE	di cui 1.1 viaggio (col. 14)	€ 156.384	€ 31.323
	di cui 1.2 sostenute per lo svolgimento dell'incarico (col 15)	€ 263.490	€ 52.775
	di cui 1.3 straordinarie nel processo penale per intercettazioni (col 16)	€ 1.673.007	€ 335.091
	di cui 1.7 custodia (col 20)	€ 589	€ 118
	di cui "Altre spese" (coll. 17, 18, 19, 21 e 22)	€ 13.235	€ 2.651
TOTALE INDENNITA'		€ 750.611	€ 150.342
INDENNITA'	di cui 1.11 custodia (col. 24)	€ 21.908	€ 4.388
	di cui 1.12 spettanti a magistrati onorari (col 25)	€ 691.586	€ 138.519
	di cui 1.13 spettanti a giudici popolari (col. 26)	€ -	€ -
	di cui "Altre indennità" (coll. 23 e 24)	€ 37.117	€ 7.434
TOTALE ONORARI		€ 1.351.811	€ 270.757
ONORARI	di cui 1.15 agli ausiliari (col. 28)	€ 1.351.811	€ 270.757
	di cui 1.18 ai difensori (col. 31)	€ -	€ -
	di cui "Altri onorari" (coll 26 e 30)	€ -	€ -
(*) Le colonne si riferiscono al modello di rilevazione 1/A/SG		€ 783.555	€ 156.940
TOTALE		€ 4.992.682	€ 999.996

Spese iscritte nel registro delle spese anticipate	Totale	MEDIA	Perc
TOTALE SPESE	€ 2.106.705	€ 421.957	42,2%
TOTALE INDENNITA'	€ 750.611	€ 150.342	15,0%
TOTALE ONORARI	€ 1.351.811	€ 270.757	27,1%
ALTRO	€ 783.555	€ 156.940	15,7%
	€ 4.992.682	€ 999.996	100%

Fonte: query standardizzata : P1a.3

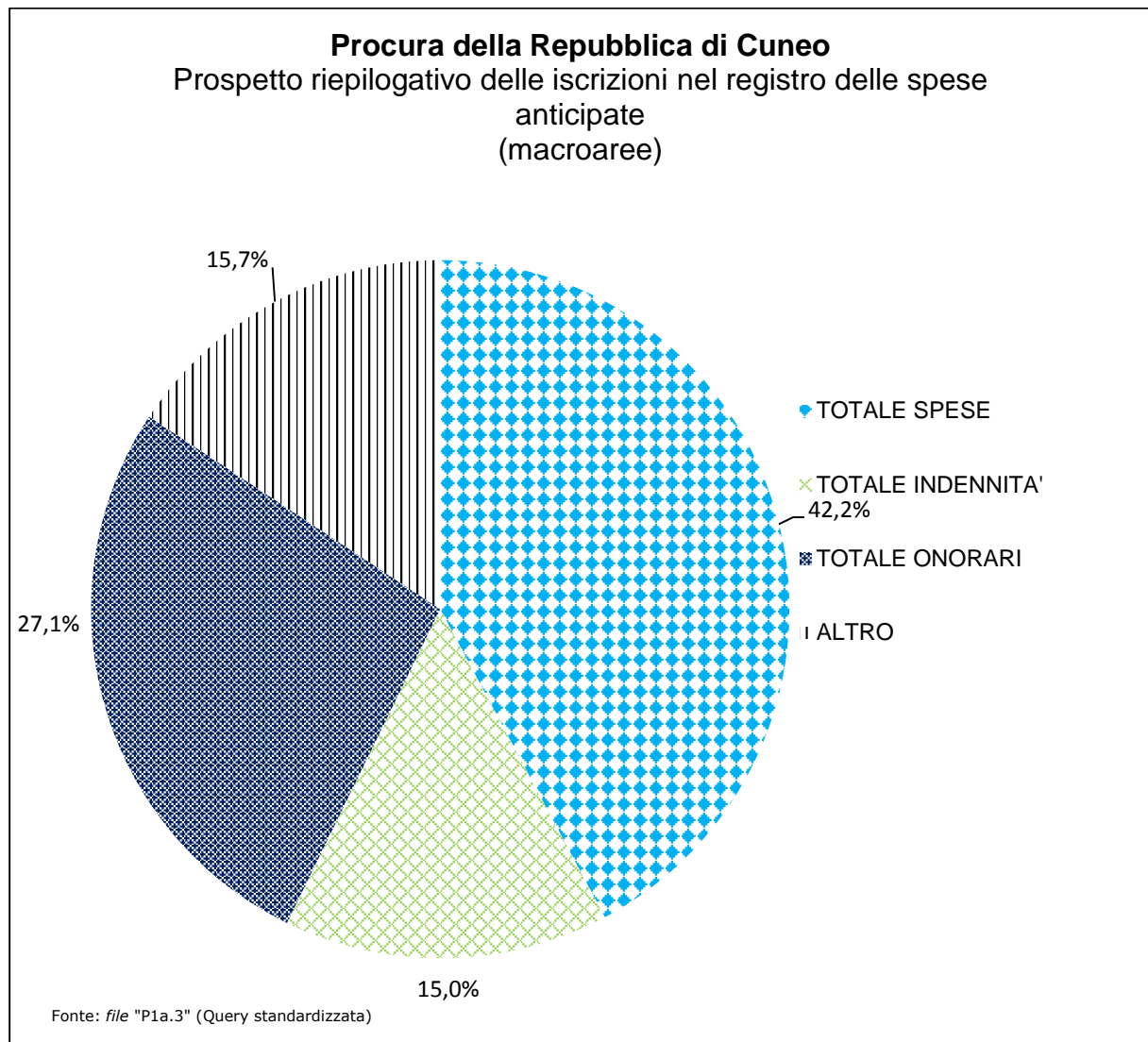
NOTA: la tabella prende in considerazione le principali voci di spese che risultano per la procura ispezionata.

La voce "Altre spese" contiene le "altre spese straordinarie nel processo penale (col. 17)", le "postali e telegrafiche (col. 18)", "demolizione opere abusive (col.19)", "Stampa (col.21)" e le "Altre spese (col. 22)".

La voce "Altre indennità" contiene le "Indennità di trasferta (col.23)" e le "Altre indennità (col.27)".

La voce "Altri onorari" contiene gli "Onorari ai consulenti tecnici di parte (col.29)" e gli "Onorari agli investigatori privati (col.30)".

**Procura della Repubblica di Cuneo -
- prospetto riepilogativo delle iscrizioni nel registro delle spese anticipate -
(macroaree) - -
(grafico 10)**



6. ENTRATE DELL'UFFICIO NEL PERIODO ISPETTIVO

Procura della Repubblica di Cuneo - entrate dell'ufficio - (tab. 6.)

TIPOLOGIA	2012	2013	2014	2015	2016	2017	TOTALE	media annua
diritti di copia	0	0	0	0	0	0	0	0
imposta di bollo e diritti per la redazione degli atti amministrativi	€ 16.847,02	€ 91.623,28	€ 117.722,56	€ 121.115,36	€ 102.839,68	€ 82.620,16	€ 532.768,06	€ 106.592,51
vendita di corpi di reato	€ 0,00	€ 0,00	€ 4.950,00	€ 10.890,50	€ 600,00	€ 4.500,00	€ 20.940,50	€ 4.189,63
eventuali somme devolute al FUG	€ 0,00	€ 0,00	€ 0,00	€ 0,00	€ 0,00	€ 0,00	€ 0,00	-
TOTALE	€ 16.847,02	€ 91.623,28	€ 122.672,56	€ 132.005,86	€ 103.439,68	€ 87.120,16	€ 553.708,56	