



**MINISTERO DELLA GIUSTIZIA -
ISPETTORATO GENERALE**

**QUADRO SINTETICO -
DELL'UFFICIO ISPEZIONATO -**

Tribunale ordinario di -

VICENZA -

INDICE -

1. - ORGANICI ED ASSENZE MAGISTRATI E PERSONALE AMMINISTRATIVO ...	3 -
1.1. Magistrati	3
1.2. Personale amministrativo.....	4
2. - SOPRAVVENUTI ED ESAURITI MEDI NEL PERIODO ISPEZIONATO	7 -
3. - ANALISI DELLE PENDENZE E SINTESI DEI FLUSSI.....	7 -
3.1. Scarto percentuale fra le pendenze tratte da registro "informatizzato" e da ricognizione materiale (dato "reale").....	7
3.2. Sintesi dei flussi	9
3.2.1. Servizi civili	10
3.2.2. Servizi penali	15
3.3. Indicatori di sintesi (calcolati su anni interi): indice di ricambio dei procedimenti civili e penali, dello smaltimento dei procedimenti e della variazione percentuale delle pendenze; giacenza media e capacità di esaurimento dei procedimenti.	19
4. - PRODUTTIVITA'	26 -
4.1. Numero medio di sentenze pubblicate/depositate nel periodo ispezionato distinte per settore.....	26
4.2. Attività svolta dai magistrati togati (sintesi della scheda TO_07).....	28
4.3. Percentuale dei procedimenti definiti, pendenti da data remota, sul totale dei definiti e percentuale dei pendenti da data remota sul totale dei pendenti	29
5. - SPESE SOSTENUTE DALL'UFFICIO NEL PERIODO ISPETTIVO	35 -
5.1. Spese di giustizia – Iscrizioni nel registro delle spese anticipate.....	35
5.2. Spese per la gestione ordinaria e il funzionamento dell'ufficio.....	38
6. - ENTRATE DELL'UFFICIO NEL PERIODO ISPETTIVO	40 -
7. - BENI CONFISCATI E SEQUESTRATI NEL PERIODO ISPETTIVO	41 -

Il Tribunale di Vicenza appartiene all'area geografica Nord-Est, copre un bacino di utenza di 859.205 abitanti e ha in dotazione una pianta organica complessiva di n. 42 magistrati.

Nella classificazione DGSTAT, sulla base del parametro ISTAT "numero di abitanti" è un tribunale <<grande>>, mentre nella classificazione CSM, in base al parametro numero di magistrati, esso è individuato ufficio <<medio-piccolo>>.

1. - ORGANICI ED ASSENZE MAGISTRATI E PERSONALE AMMINISTRATIVO

Nelle tabelle che seguono l'indicatore "**% scopertura**" misura il numero dei posti in pianta organica vacanti ed è calcolato solo rispetto a coloro (magistrati o personale amministrativo) che occupano posti in pianta organica. Si riporta il dato corrente, rilevato durante l'attuale ispezione, e quello rilevato durante la precedente ispezione.

1.1. - Magistrati

Tribunale di Vicenza – copertura organico magistrati togati (tab. 1.1.)

	unità di personale previste in pianta organica	unità di personale della pianta organica in servizio	unità di personale in servizio effettivo	% scopertura
attuale ispezione	42	35	36	16,7%
precedente ispezione	36	32	32	11,1%

Fonte: file "TO_01-02 - Situazione personale" (prospetti ispettivi)

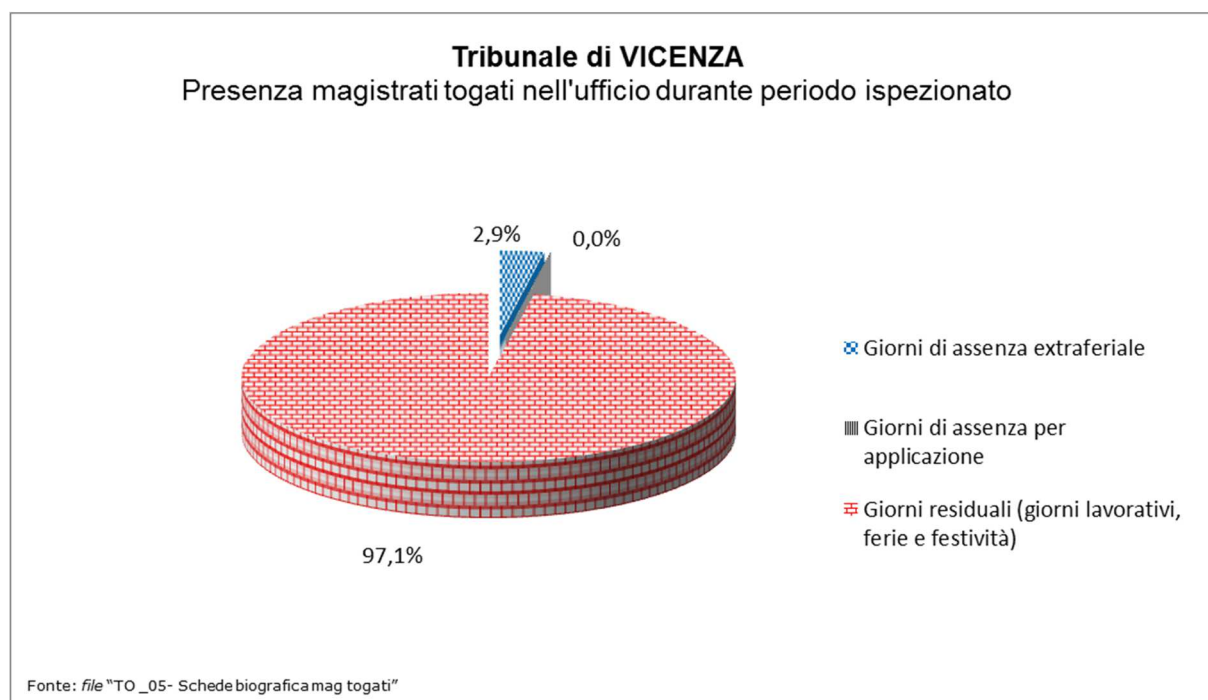
Tribunale di Vicenza – copertura organico magistrati onorari (GOT)

(tab. 1.2.)

	magistrati onorari previsti in pianta organica	magistrati onorari della pianta organica in servizio	magistrati onorari in servizio effettivo	% scopertura
attuale ispezione	25	14	14	44,0%
precedente ispezione	21	14	14	33,3%

Fonte: file "TO_01-02 - Situazione personale" (prospetti ispettivi)

Tribunale di Vicenza – presenza magistrati togati in ufficio
(grafico 1)



Turn over magistrati
(magistrati togati alternatisi nella sede nel periodo ispettivo)
(tab. 1.3)

numero complessivo in organico	numero presenze alla data ispettiva	numero presenze complessive nel periodo
42	35	52

Fonte: file "TO_01-02- Situazione personale" e "TO_03- Elenco magistrati togati alternatisi in servizio" (prospetti ispettivi)

1.2. Personale amministrativo

Le tabelle che seguono riguardano il personale amministrativo in servizio presso l'ufficio ispezionato.

Nel personale in servizio non sono compresi stagisti, tirocinanti o lavoratori impiegati mediante altre convenzioni locali.

E' invece fornito il dettaglio sulla percentuale di scopertura del personale delle figure apicali, cioè tutto il personale appartenente all'area terza, e dei dirigenti.

Tribunale di Vicenza– copertura organico personale amministrativo
(tab. 1.4.)

	personale previsto in pianta organica	personale della pianta organica in servizio	personale in servizio effettivo	% copertura	di cui figure apicali			
					in pianta	in servizio	in servizio effettivo	% copertura figure apicali
attuale ispezione	129	89	91	31,0%	39	19	19	51,3%
precedente ispezione	133	98	107	26,3%	28	17	17	39,3%

Fonte: file "TO_01-02 - Situazione personale" (prospetti ispettivi)

Tribunale di Vicenza – presenza in ufficio personale amministrativo
(tab. 1.5.)

	personale amministrativo in servizio effettivo	%
a tempo pieno	75	82,4%
part-time	16	17,6%
totale unità di personale effettivo	91	100,0%

Fonte: file "TO_01-02 - Situazione personale" (prospetti ispettivi)

Per **assenze extra-feriali** si intendono assenze per:

- maternità,
- congedo parentale.
- legge n. 104/92
- permessi retribuiti
- sciopero
- altre ed eventuali.

Nel periodo, nel Tribunale di Vicenza, le assenze extra-feriali sono state, complessivamente, n. 10.248 giorni, con una perdita annua media di n. 2276,50219 giorni lavorativi. Rapportando tale valore al parametro di calcolo "*giornate uomo/anno*" pari a n.

252 giorni, si ottiene che l'ufficio non ha fruito dell'apporto lavorativo annuo di n. 9 unità di personale.

Fonte: T4a.1 (query standardizzata)

In *tab. 1.6* è riportato il numero degli stagisti effettivamente presenti, ogni anno, nell'ufficio giudiziario.

Tribunale di Vicenza – presenze stagisti
(ex artt. 73 D.L. 69/13 e 37, co. 11, D.L. 98/11)
(*tab. 1.6.*)

Anno	numero stagisti alternatisi in ciascun anno nel periodo ispezionato
anno 2013	10
anno 2014	10
anno 2015	10
anno 2016	8
anno 2017	12

Fonte: T4a.2(query standardizzata)

di cui presenti al momento dell'ispezione: n. 12.

2. - SOPRAVVENUTI ED ESAURITI MEDI NEL PERIODO ISPEZIONATO

Tribunale di Vicenza – sopravvenuti ed esauriti medi dal 1.4.2013 al 30.9.2017 (tab. 2.1.)

procedimenti	numero medio di magistrati in organico ¹	numero medio di magistrati in servizio nel periodo ²	totale sopravvenuti ³	media annua sopravvenuti	totale esauriti	media annua esauriti
settore civile	39	28,5	110.231	24.486,8	103.244	22.934,7
settore penale			46.307	10.286,7	47.355	10.519,5

(*) Tali indicatori non includono i giudici onorari. -

Fonte: file "TO_01-02 Situazione personale", "TO_05 - Schede biografica magistrati", "TO_12-13 - Movimento e raffronti civile" e "TO_14-15 - Movimento e raffronti penale" (prospetti ispettivi) -

3. - ANALISI DELLE PENDENZE E SINTESI DEI FLUSSI

3.1. - Scarto percentuale fra le pendenze tratte da registro "informatizzato" e da ricognizione materiale (dato "reale")

Le ispezioni presso gli uffici giudiziari hanno anche l'obiettivo di valutare la accuratezza dei registri informatizzati.

L'indicatore utilizzato è **lo scarto percentuale** tra i pendenti finali estratti da registro informatizzato ed i pendenti finali reali tratti dalla ricognizione materiale.

Tale indicatore, ove maggiore di zero, rappresenta la misura di quanto il dato informatizzato sovrastimi il dato reale, a causa della presenza di falsi pendenti. Se invece è minore di zero, è la misura della sottostima del dato informatizzato rispetto a quello reale.

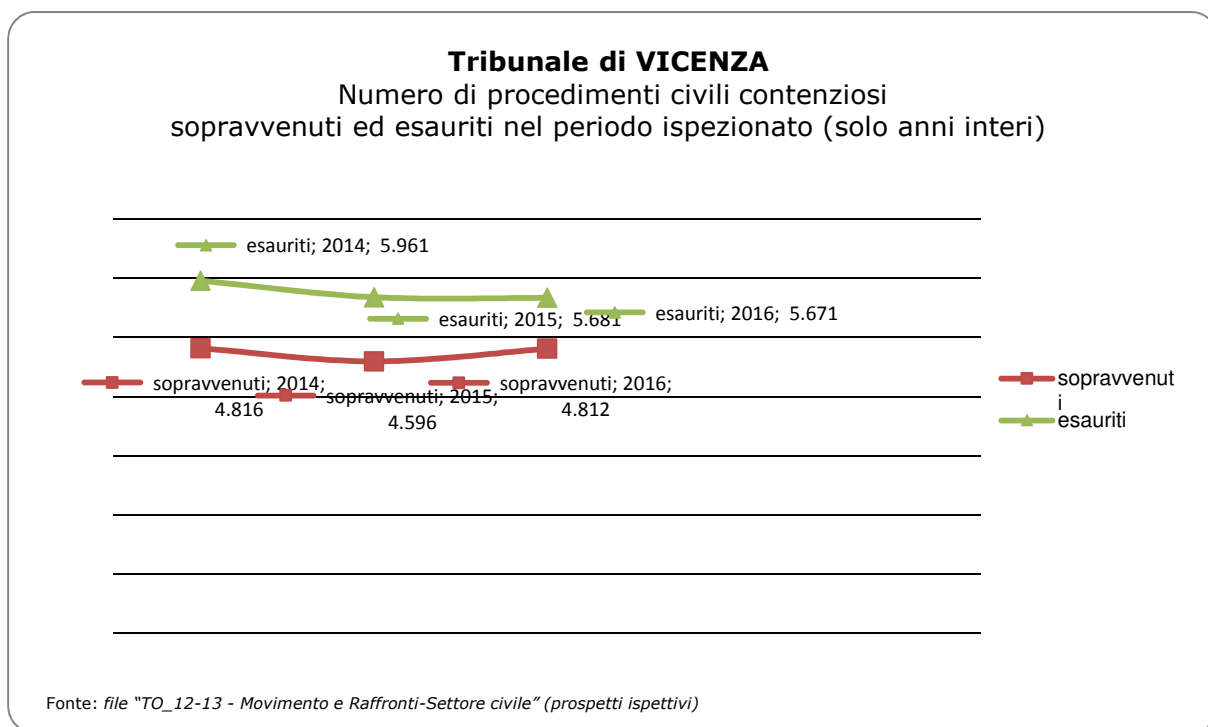
Tribunale di Vicenza – scarto percentuale tra pendenti reali e pendenti estratti da registro informatizzato – settore civile (tab. 3.1.)

¹ Si ottiene come numero medio dei magistrati in pianta organica tra l'attuale e la precedente ispezione. Non considera il numero dei giudici onorari.

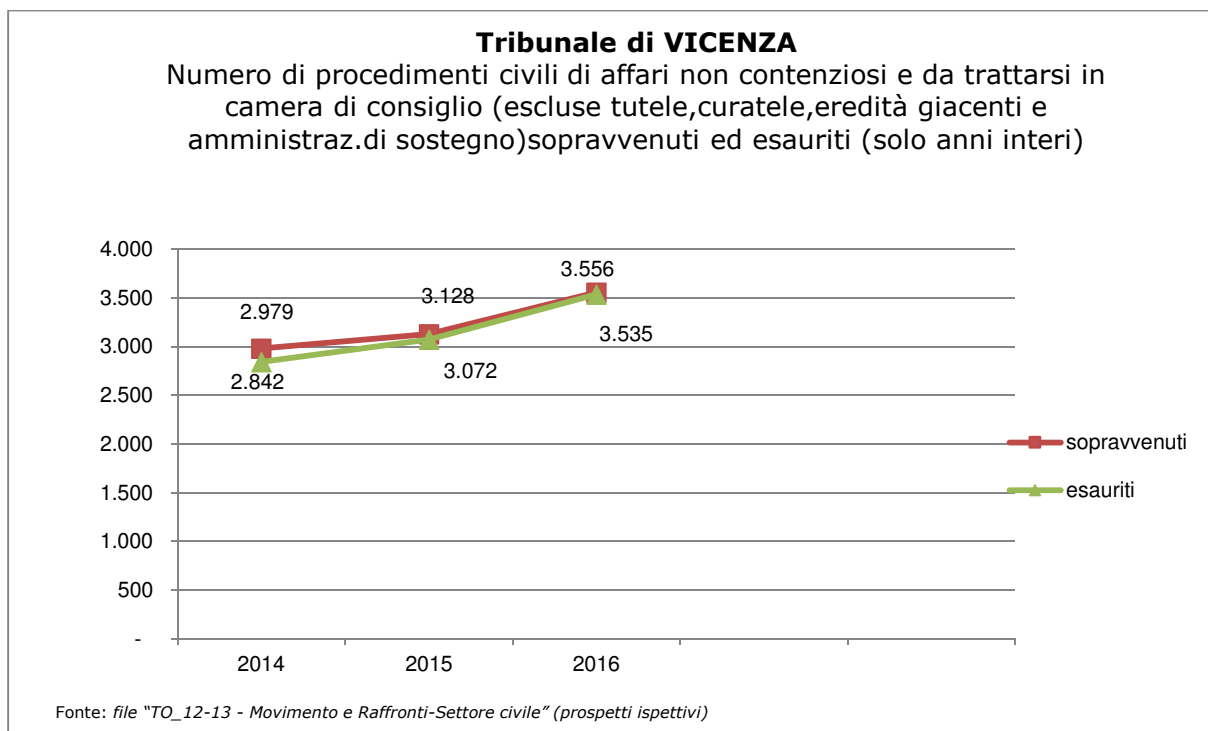
² E' calcolato sulle base delle schede biografiche individuali dei magistrati alternatisi in sede (esclusi i magistrati onorari) ed è ottenuto come differenza tra la somma dei giorni dei periodi di servizio di tutti i magistrati e il totale dei giorni di assenza extraferiale e per applicazione.

³ I sopravvenuti e gli esauriti civili includono rispettivamente i procedimenti sopravvenuti ed esauriti nel periodo ispezionato presso la sede centrale e presso le sezioni distaccate accorpate alla data del 14 settembre 2013. I sopravvenuti e gli esauriti penali includono rispettivamente i procedimenti sopravvenuti ed esauriti nel periodo presso la sede centrale e presso le sezioni distaccate accorpate alla data del 14 settembre 2013, inclusi gli incidenti di esecuzione.

**Tribunale di Vicenza – procedimenti civili contenziosi
sopravvenuti ed esauriti nel periodo ispezionato**
(grafico 3)



**Tribunale di Vicenza – procedimenti civili non contenziosi -
sopravvenuti ed esauriti nel periodo ispezionato -**
(grafico 4)



Indice di RICAMBIO	2014	2015	2016
	modello 20 (noti G.I.P./G.U.P.)	97,6%	108,2%
modello 16 (rito monocratico)	92,0%	95,8%	75,3%
modello 16 (rito collegiale)	92,1%	100,0%	74,2%
modello 19 (Corte di Assise)	NC	0,0%	0,0%
Tribunale del Riesame	101,1%	100,0%	94,3%
misure di prevenzione	128,6%	66,7%	100,0%
TOTALE PENALE	96,7%	106,1%	109,7%

Indice di SMALTIMENTO	2014	2015	2016
	modello 20 (noti G.I.P./G.U.P.)	59,1%	63,8%
modello 16 (rito monocratico)	35,9%	35,8%	34,4%
modello 16 (rito collegiale)	24,1%	29,6%	24,3%
modello 19 (Corte di Assise)	0,0%	0,0%	0,0%
Tribunale del Riesame	98,9%	98,7%	93,5%
misure di prevenzione	100,0%	66,7%	66,7%
TOTALE PENALE	53,7%	57,1%	64,3%



Indice di VARIAZIONE % PENDENZE	2014	2015	2016
modello 20 (noti G.I.P./G.U.P.)	3,7%	-11,8%	-33,3%
modello 16 (rito monocratico)	5,1%	2,5%	20,8%
modello 16 (rito collegiale)	2,8%	0,0%	12,6%
modello 19 (Corte di Assise)	0,0%	0,0%	0,0%
Tribunale del Riesame	-50,0%	0,0%	600,0%
misure di prevenzione	-100,0%	NC	0,0%
TOTALE PENALE	4,1%	-7,1%	-13,8%

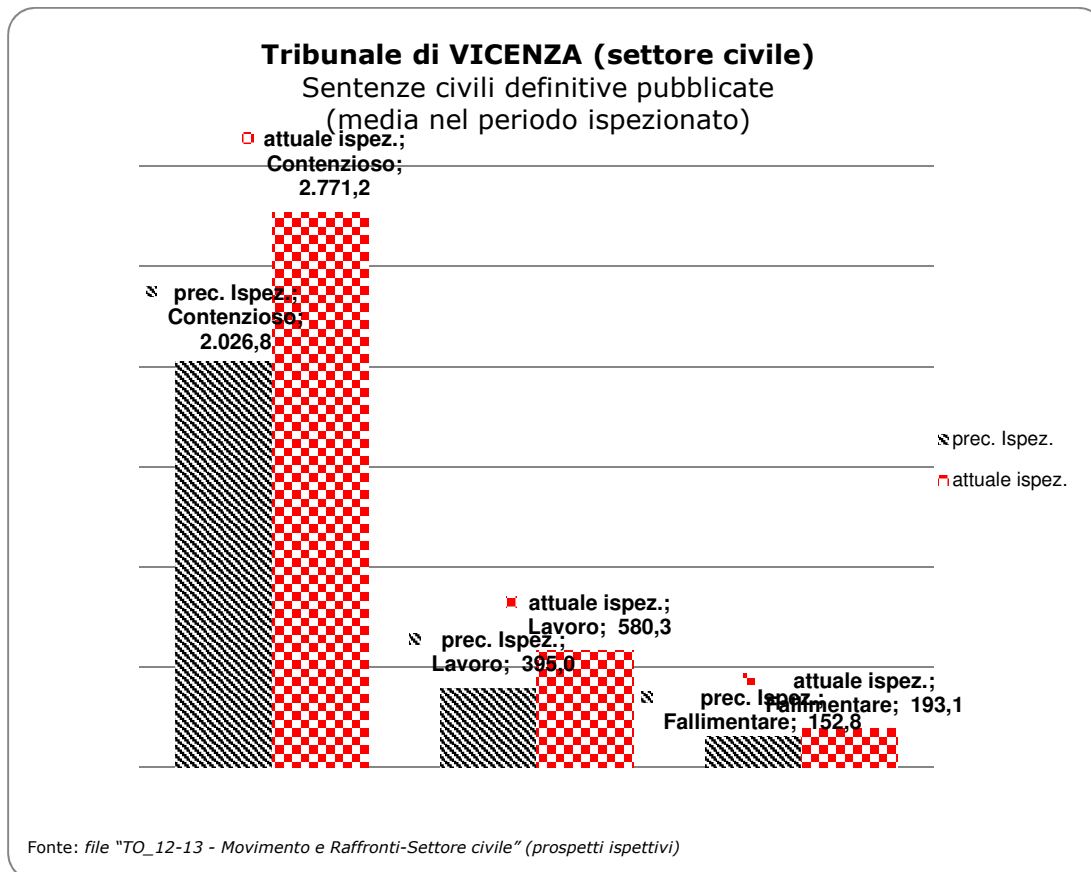
giacenza media presso l'ufficio (in mesi)	2014	2015	2016
modello 20 (noti G.I.P./G.U.P.)	8,2	7,7	5,3
modello 16 (rito monocratico)	20,3	21,1	18,2
modello 16 (rito collegiale)	36,3	28,9	30,5
modello 19 (Corte di Assise)	NC	24,3	24,3
Tribunale del Riesame	0,2	0,2	0,5
misure di prevenzione	1,5	2,4	6,1
TOTALE PENALE	10,1	9,8	7,6

4. - PRODUTTIVITA'

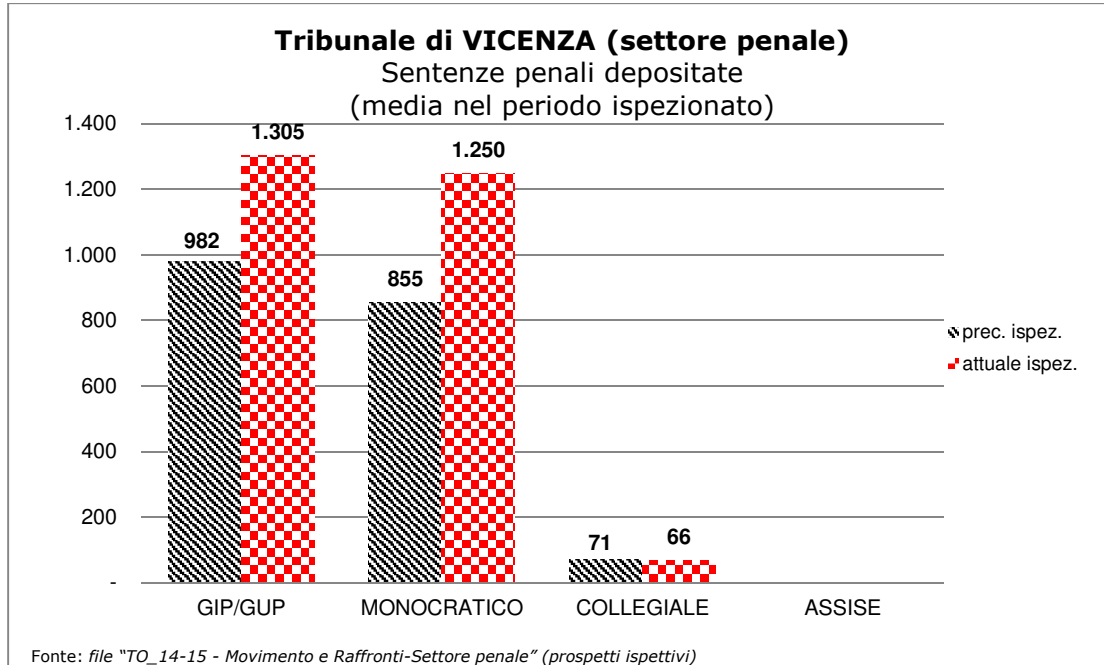
4.1. - Numero medio di sentenze pubblicate/depositate nel periodo ispezionato distinte per settore

Tribunale di Vicenza – settore civile – sentenze definitive pubblicate

(grafico 19)



Tribunale di Vicenza– settore penale – sentenze penali depositate
(grafico 20)



4.2. Attività svolta dai magistrati togati (sintesi della scheda TO_07)

Tribunale di Vicenza – produttività pro-capite dei magistrati in servizio presso il settore civile ed il settore penale

(tab. 4.2.)

	2013	2014	2015	2016	2017		TOTALE
SETTORE CIVILE							
Numero magistrati in servizio presso il settore civile*	17	18	18	19	25		97
Totale sentenze depositate (da TO_07)	1.824	2.924	2.991	3.203	3.285		14.227
Sentenze civili pro-capite	107,3	162,4	166,2	168,6	131,4		
Altri provvedimenti in materia civile (solo togati TO_07)	8.208	10.388	9.605	9.337	7.470		45.008
Totale provvedimenti in materia civile (solo togati TO_07)	10.032	13.312	12.596	12.540	10.755	-	59.235
Provvedimenti civili** pro-capite	590,1	739,6	699,8	660,0	430,2		
SETTORE PENALE							
Numero magistrati in servizio presso il settore penale*	7,0	9	9	10	10		45
Sentenze depositate GIP/GUP	563	621	1.028	1.737	1.925		5.874
Sentenze depositate TRIBUNALE	762	951	933	1.158	608		4.412
Sentenze depositate ASSISE	-	-	1	1	1		3
Totale sentenze depositate (da TO_07)	1.325	1.572	1.962	2.896	2.534	-	10.289
Sentenze penali pro-capite	189,3	174,7	218,0	289,6	253,4		
Altri Provvedimenti in materia penale (solo togati TO_07)	4.332	6.116	6.837	7.251	4.351		28.887
Totale provvedimenti in materia penale (solo togati TO_07)	5.657	7.688	8.799	10.147	6.885	-	39.176
Provvedimenti PENALI** pro-capite	618,9	679,6	759,7	725,1	435,1		

Si rappresenta che il calcolo è stato effettuato sulla base del numero dei magistrati addetti ai settori civile e penale risultante dai programmi di gestione ex art. 37, compilati ad inizio anno e, quindi, senza tenere conto dei mutamenti eventualmente verificatisi nel corso dell'anno. Sicché trattasi di dati che possono presentare margini di approssimazione.

N.B.: i dati pro-capite sono ottenuti dal rapporto fra gli eventi (sentenze o totale provvedimenti civili o penali riportati nella scheda riepilogativa dell'attività dei magistrati togati – TO_07) ed il numero dei magistrati in servizio presso il settore civile e penale

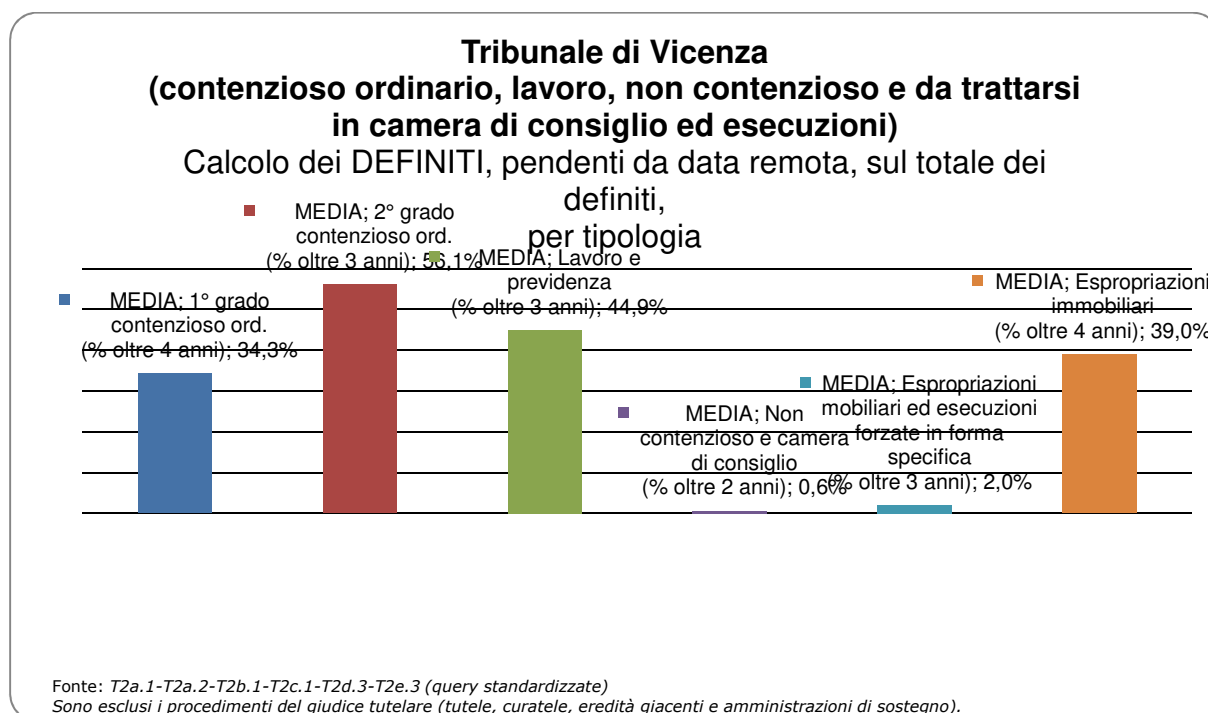
(*) Il numero dei magistrati in servizio, distinto per settore civile e penale, è ricavato dal programma di gestione annuale ex art.37 L.n.111/11. In mancanza, sarà necessario sostituire la tabella 4.b con il prospetto di riepilogo delle schede lavoro magistrati TO_07.

(**) Sono stati presi in considerazione tutti i provvedimenti (sentenze ed altri provvedimenti definitivi) ottenuti nella scheda riepilogativa TO_07 (settore civile).

(***) Sono stati presi in considerazione tutti i provvedimenti (sentenze ed altri provvedimenti definitivi) ottenuti nella scheda TO_07 e relativi ai settori "Giudice per l'indagine preliminare e Giudice per l'udienza preliminare", "Tribunale in composizione monocratica e collegiale", Tribunale del riesame", "Sezione misure di prevenzione" e "Corte di assise".

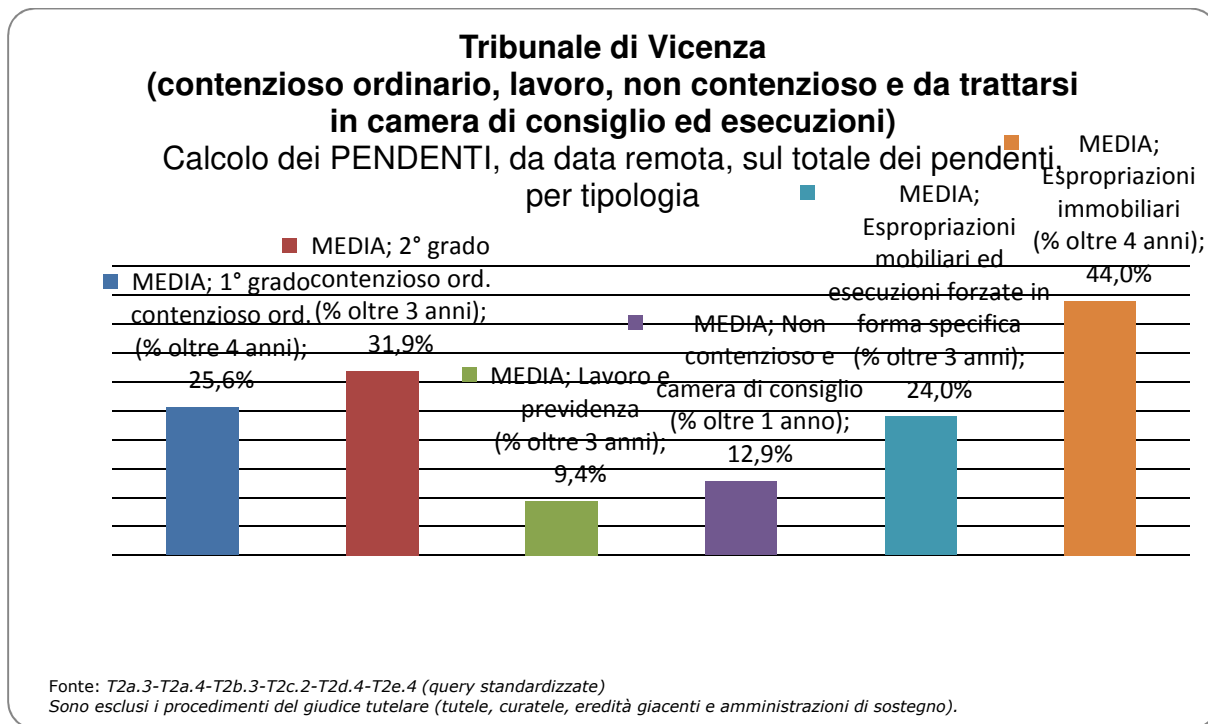
4.3. - Percentuale dei procedimenti definiti, pendenti da data remota, sul totale dei definiti e percentuale dei pendenti da data remota sul totale dei pendenti

Tribunale di Vicenza – contenzioso ordinario, lavoro, non contenzioso e da trattarsi in camera di consiglio ed esecuzioni – calcolo dei DEFINITI, pendenti da data remota, sul totale dei definiti, per tipologia
(grafico 21)

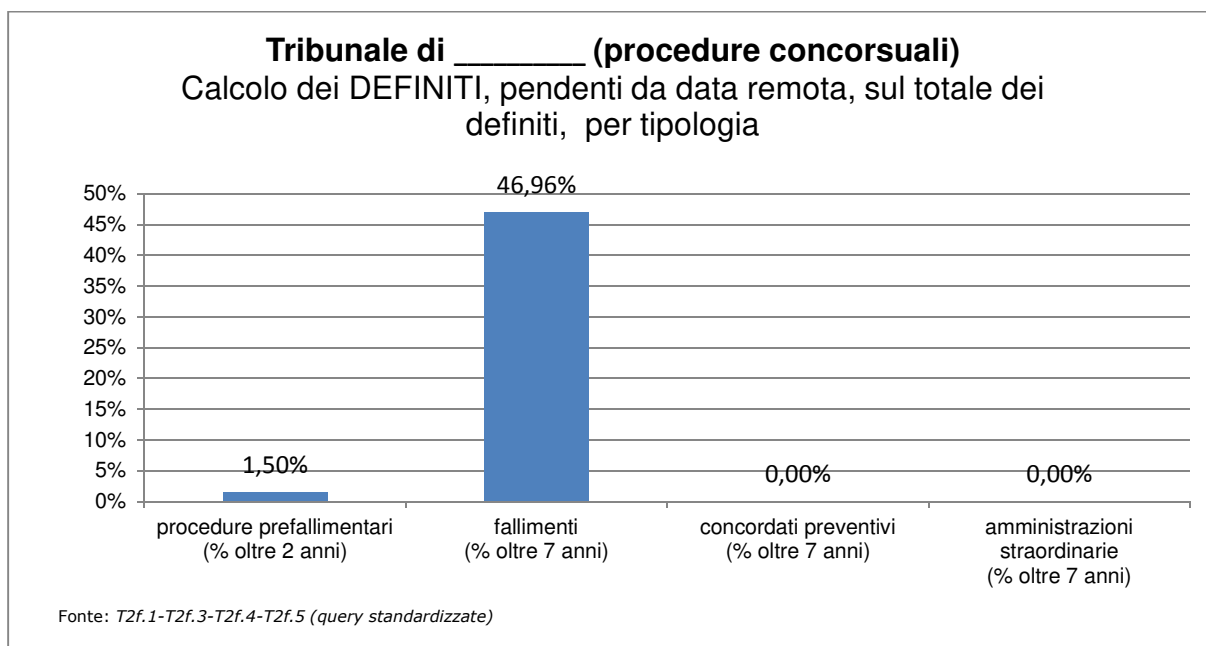


Tribunale di Vicenza – contenzioso ordinario, lavoro, non contenzioso e da trattarsi in camera di consiglio ed esecuzioni – calcolo dei PENDENTI, da data remota, sul totale dei pendenti, per tipologia

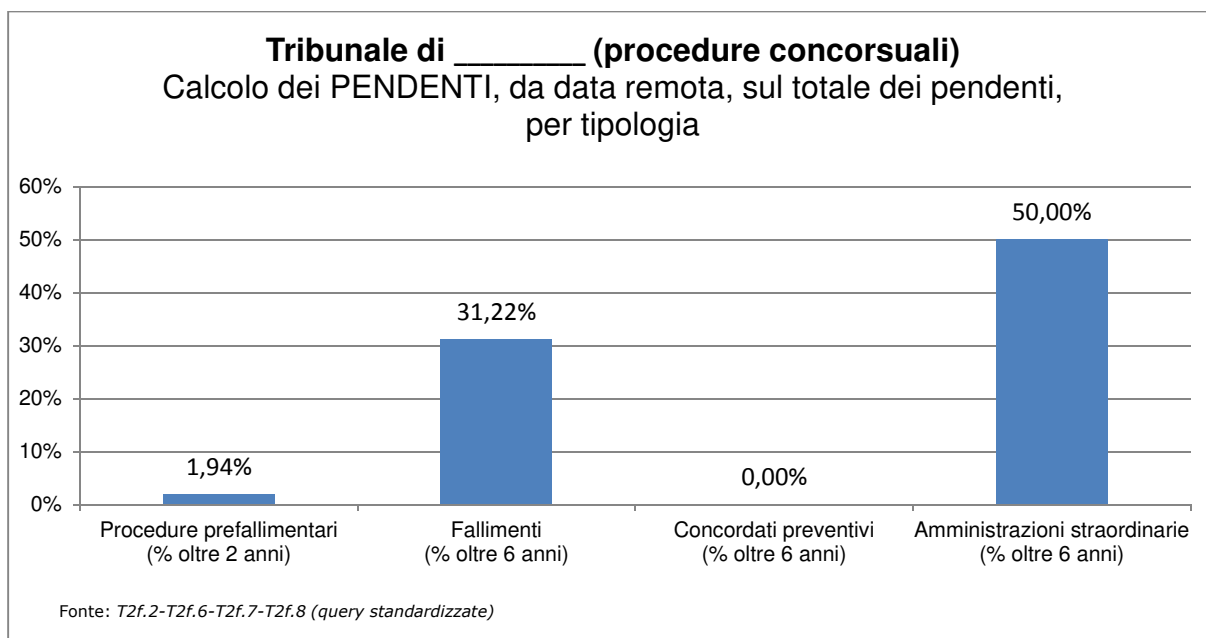
(grafico 22)



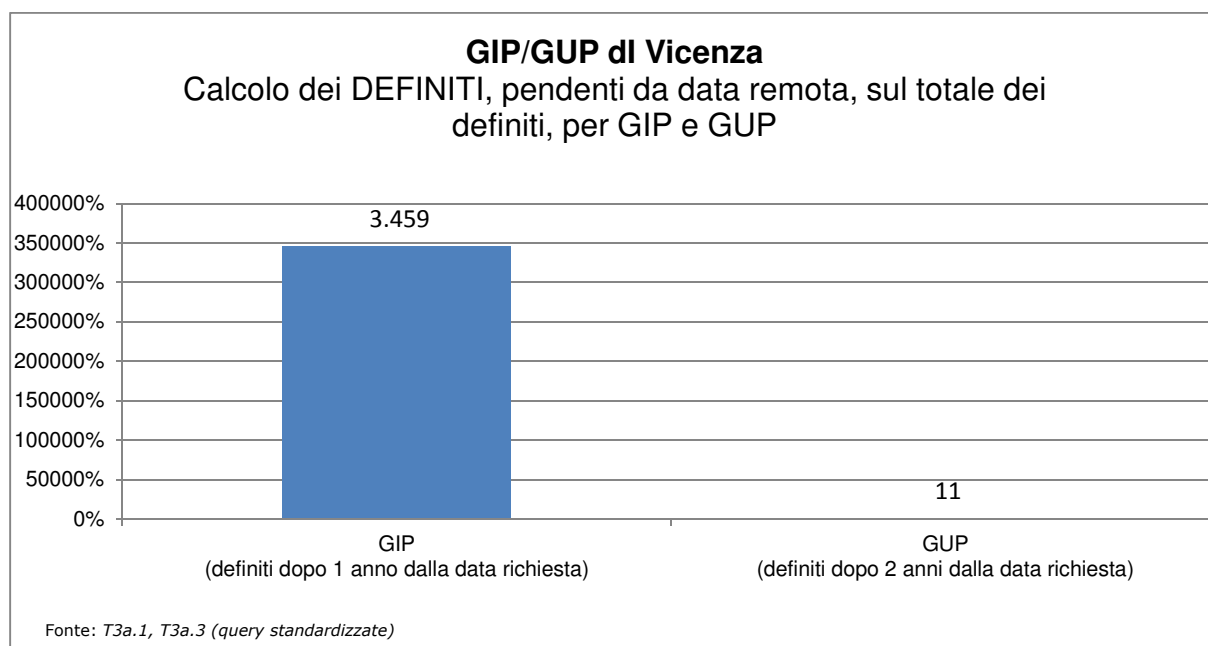
Tribunale di Vicenza – procedure concorsuali – calcolo dei DEFINITI, pendenti da data remota, sul totale dei definiti, per tipologia
(grafico 23)



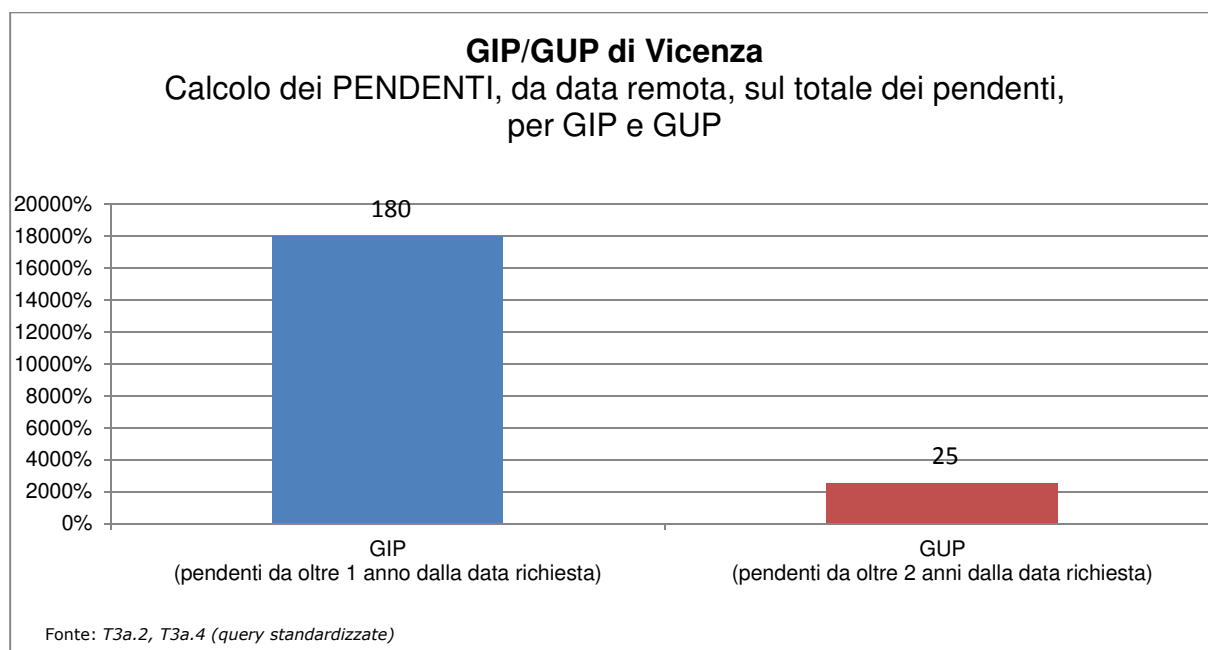
Tribunale di Vicenza – procedure concorsuali – calcolo dei PENDENTI, da data remota, sul totale dei pendenti, per tipologia
(grafico 24)



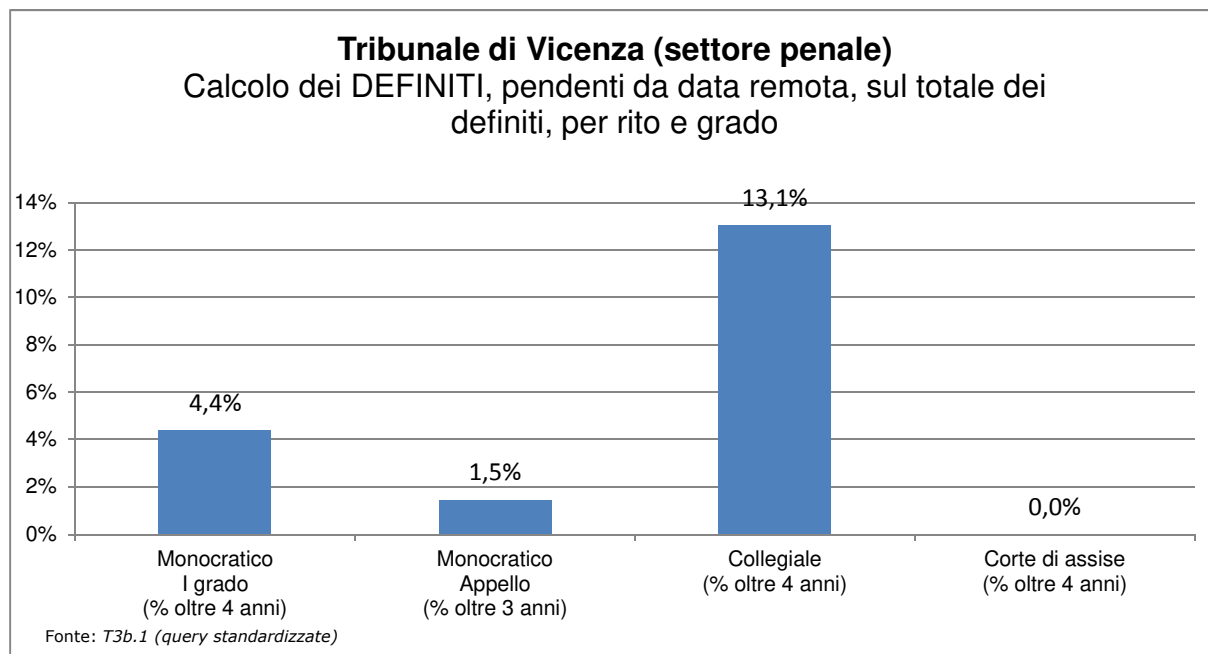
Tribunale di Vicenza– G.I.P./G.U.P. – calcolo dei DEFINITI, pendenti da data remota, sul totale dei definiti, per G.I.P. e G.U.P.
(grafico 25)



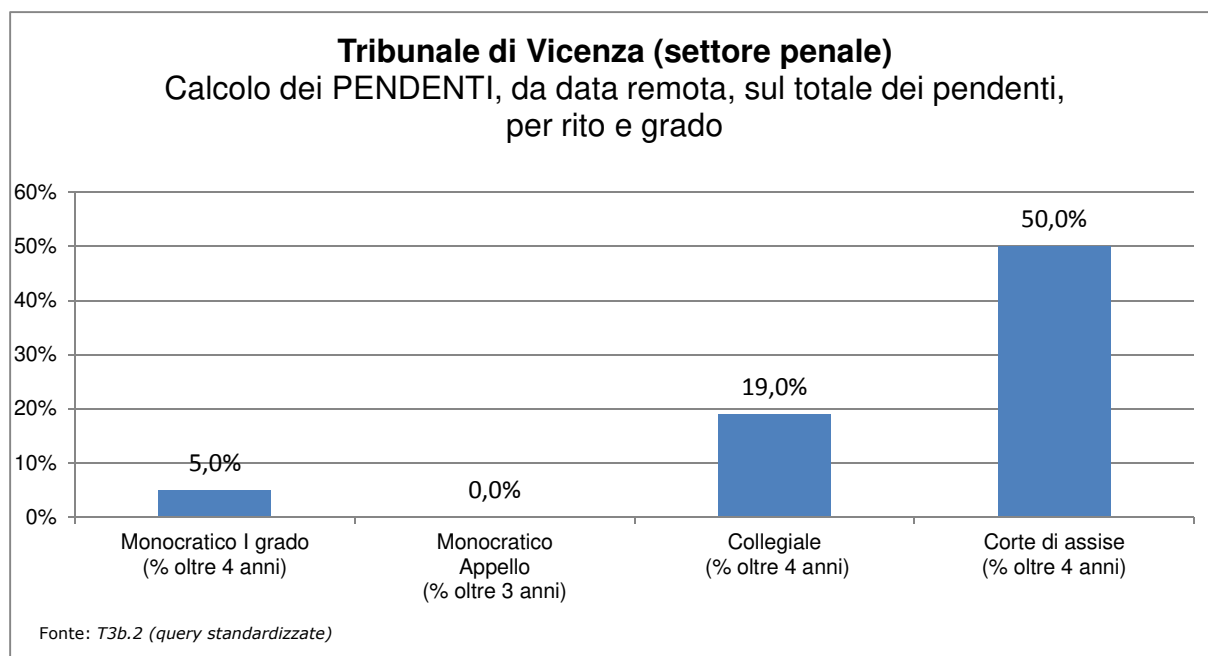
Tribunale di Vicenza – G.I.P./G.U.P. – calcolo dei PENDENTI, da data remota, sul totale dei pendenti, per G.I.P. e G.U.P.
(grafico 26)



Tribunale di Vicenza – settore penale – calcolo dei DEFINITI, pendenti da data remota, sul totale dei definiti, per rito e grado
(grafico 27)



Tribunale di Vicenza – settore penale – calcolo dei PENDENTI, da data remota, sul totale dei pendenti, per rito e grado
(grafico 28)



Tribunale di Vicenza – misure di prevenzione – calcolo dei DEFINITI, pendenti da data remota, sul totale dei definiti, per tipo
(grafico 29)

Nessuna.

Tribunale di Vicenza – misure di prevenzione – calcolo dei PENDENTI, da data remota, sul totale dei pendenti, per tipo
(grafico 30)

Nessuna.

5. SPESE SOSTENUTE DALL'UFFICIO NEL PERIODO ISPETTIVO

In *tabella 5* è riportata una sintesi delle voci di spesa principali sostenute all'interno di un ufficio giudiziario.

Al paragrafo 5.1. verrà dato il dettaglio della voce "Spese di giustizia" ed al paragrafo 5.2. il dettaglio della voce "Spese per la gestione ordinaria e il funzionamento".

Tribunale di Vicenza – quadro generale delle voci di spesa principali (*tab. 5.*)

TIPOLOGIA	2013	2014	2015	2016	2017	TOTALE	media annua
spese di giustizia (1AS/G)	551.386	799.224	1.249.338	1.451.837	1.120.781	5.172.567	114.040
spese per la gestione ordinaria e il funzionamento	37.763,00	47.827	51.481	60.442	26.540	224.053	44.826,96
lavoro straord./elettorale	NR	35.921	22.891	29.276	1.221	89.309	17.868,32
vendita corpi reato							
TOTALE	589.149	882.972	1.323.710	1.541.555	1.148.542	5.485.928	1.097.586,18

Fonte: T1a.21, T1a.22, T1a.23 (query standardizzate)

5.1. Spese di giustizia – Iscrizioni nel registro delle spese anticipate

La *tabella 5.1.* prende in considerazione le voci di spesa di giustizia anticipate, tratte dal mod 1/A/SG.

La voce "Spese sostenute per lo svolgimento dell'incarico" si riferisce agli incarichi di ausiliari, difensori, investigatori privati e consulenti tecnici.

La voce "Altre spese" contiene le "Spese straordinarie nel processo penale per intercettazioni", le "altre spese straordinarie nel processo penale", le "postali e telegrafiche", "demolizione/riduzione opere - compimento/distruzione opere", le "Spese di custodia" e le "Altre spese".

La voce "Altre indennità" contiene le "Indennità di trasferta" e le "Altre indennità".

La voce "Altri onorari" contiene gli "Onorari ai consulenti tecnici di parte" e gli "Onorari agli investigatori privati".

**Tribunale di Vicenza – prospetto riepilogativo delle iscrizioni nel registro delle
spese anticipate
(tab. 5.1.)**

TRIBUNALE DI VICENZA

T1a.3 – Prospetto riepilogativo delle iscrizioni nel registro delle spese anticipate*

periodo dal 01/10/2012 al 30/09/2017

Iscrizioni nel registro delle spese anticipate

Totale

Media annua

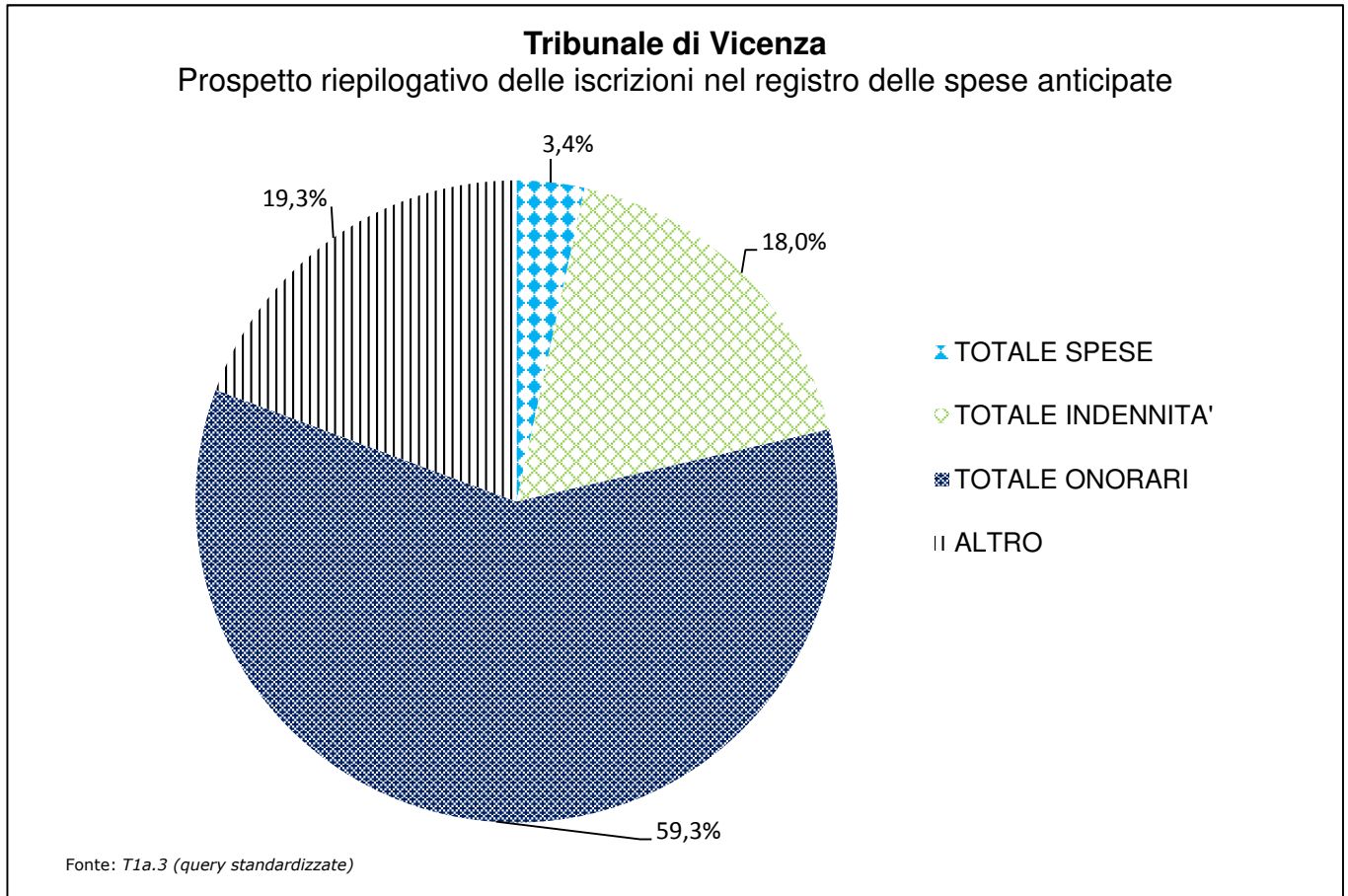
		TOTALE SPESE	218.070,08	43.629,94
SPESE	di cui 1.1 viaggio (col. 14)		49.105,99	9.824,78
	di cui 1.2 sostenute per lo svolgimento dell'incarico (col 15)		136.259,91	27.261,93
	di cui 1.8 stampa (col. 21)		-	-
	di cui "Altre spese" (coll. 16, 17, 18, 19, 20 e 22)		32.704,18	6.543,22
TOTALE INDENNITA'			1.153.304,02	230.745,02
INDENNITA'	di cui 1.11 custodia (col. 24)		89.182,74	17.843,06
	di cui 1.12 spettanti a magistrati onorari ed esperti (col 25)		1.032.332,00	206.541,78
	di cui 1.13 spettanti a giudici popolari (col. 26)		28.973,86	5.796,89
	di cui "Altre indennità" (coll. 23 e 27)		2.815,42	563,29
TOTALE ONORARI			3.801.192,66	760.516,09
ONORARI	di cui 1.15 agli ausiliari del magistrato (col. 28)		669.231,08	133.895,08
	di cui 1.18 ai difensori (col. 31)		3.131.961,58	626.621,01
	di cui "Altri onorari" (coll. 29 e 30)		-	-
(*) Le colonne si riferiscono al modello di rilevazione 1/A/SG			1.240.241,69	248.138,90
TOTALE			6.412.808,45	1.283.029,95

Spese iscritte nel registro delle spese anticipate	Totale	MEDIA	Perc
TOTALE SPESE	€ 218.070,08	€ 43.629,94	3,4%
TOTALE INDENNITA'	€ 1.153.304,02	€ 230.745,02	18,0%
TOTALE ONORARI	€ 3.801.192,66	€ 760.516,09	59,3%
ALTRO	€ 1.240.241,69	€ 248.138,90	19,3%

€ 6.412.808,45 € 1.283.029,95

Fonte: query T1a.3 (query standardizzata)

**Tribunale di Vicenza – prospetto riepilogativo delle iscrizioni nel registro delle
spese anticipate**
(grafico 31)



5.2. Spese per la gestione ordinaria e il funzionamento dell'ufficio

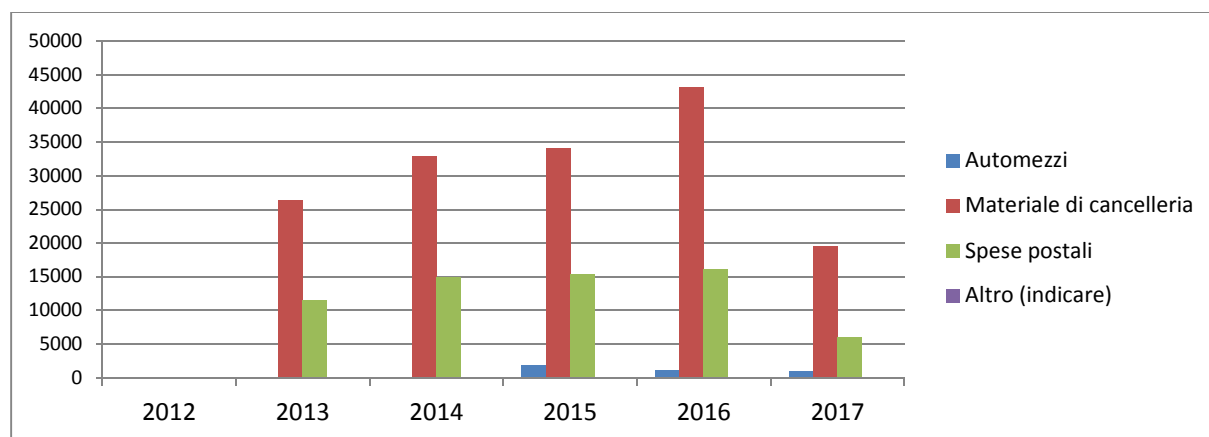
Le spese per il fabbisogno materiale per la gestione ordinaria dell'ufficio e le spese per il funzionamento dell'ufficio vengono dettagliate rispettivamente in *tabella 5.2.1.* e *tabella 5.2.2.*

Tribunale di Vicenza – spese per la gestione ordinaria (tab. 5.2.1.)

TIPOLOGIA	2013	2014	2015	2016	2017	TOTALE	media annua
automezzi	NR	NR	1.920	1.079	1.005	4.005	801,29
materiale di cancelleria	26.302	32.885	34.144	43.177	19.530	156.038	31.218,99
spese postali	11.461	14.942	15.417	16.186	6.005	64.011	12.806,87
altro (indicare)	NR	NR	NR	NR	NR	NR	NR
Totale spese per la gestione ordinaria	37.763,0	47.827,0	51.481,0	60.442,0	26.540,0	224.053,00	44.826,96

Fonte: T1a.22 (query standardizzata)

Grafico dell'andamento delle spese per la gestione ordinaria e il funzionamento dell'ufficio



Tribunale di Vicenza– spese per il funzionamento dell’ufficio
(tab. 5.2.2.)

TIPOLOGIA	2013	2014	2015	2016	2017	TOTALE	media annua
contratti di somministrazione	592.972	515.834	475.262	594.845	351.049	2.529.962	€ 506.177,14
contratti di telefonia	29.979	44.906	73.330	14.595	3.835	166.645	€ 33.341,17
contratti di locazione	54.360	68.856	61.608	61.608	46.206	292.638	€ 58.548,97
contratti di manutenzione, facchinaggio e pulizia	293.894	312.698	287.938	376.967	177.721	1.449.218	€ 289.949,42
custodia e reception	0	7.488	4.992	0	0	12.480	€ 2.496,91
sorveglianza armata	262.673	256.799	232.283	0	0	751.755	€ 150.405,89
altro (indicare)	113.588	325.738	80.080	195.901	104.392	819.699	€ 163.999,65
Totale spese per il funzionamento dell’ufficio	1.347.466	1.532.319	1.215.493	1.243.916	683.203	6.022.397	€ 1.204.919,15

Fonte: T1a.23 (query standardizzata)

6. ENTRATE DELL'UFFICIO NEL PERIODO ISPETTIVO

Questa sezione rappresenta in modo tabellare i contenuti del paragrafo relativo all'analisi delle entrate del periodo, di cui alle note dell'Ispettorato Generale n. 3747.U del 29/03/2016 e 4547.U del 15/04/2016.

Tribunale di Vicenza – entrate dell'ufficio
(tab. 6.)

TIPOLOGIA	2013	2014	2015	2016	2017	TOTALE	MEDIA ANNUA
Somme devolute al FUG	107.682	510.006	678.598	81.586	-	1.377.872	306.082
Recupero crediti nel settore civile (somme recuperate annualmente per crediti iscritti)	4927	5.044	1.939	1.736	1.795	15.441,00	3.430
Recupero crediti nel settore penale (somme recuperate annualmente per crediti iscritti)	306.724	462.846	560.170	1.544.597	725.202	3.599.539,00	799.608
Contributo unificato	2.199.923	3.944.088	3.458.606	3.700.982	2.528.417	15.832.016	3.516.942
Imposta di registro per le sentenze civili	4.253.457	8.448.480	6.002.886	6.113.611	4.895.683	29.714.118	6.600.727
Recuperate nei fallimenti	NR	NR	NR	NR	NR	NR	NR
Vendita beni/corpi di reato	0	0	0	0	0	0	0
Gestione beni/misure di prevenzione confluiti nel FUG	0	0	0	0	0	0	0
Altre entrate settore civile (specificare)	6.448	13.968	15.392	14.496	12.400	62.704	13.929
TOTALE ENTRATE	6.879.161	13.384,43	10.717.591	11.457.008	8.163.497	37.230.641,43	7.448.846,844

Fonte: T1b.6 (query standardizzata)

In *tabella 6.1.* è rappresentato il dettaglio delle entrate per recupero crediti da somme iscritte in ogni anno del periodo ispezionato.

La percentuale di somme recuperate è pari al rapporto tra le somme recuperate per crediti iscritti in ogni anno e le somme iscritte nello stesso anno.

Tribunale di Vicenza – entrate da recupero crediti
(tab. 6.1.)

	2013	2014	2015	2016	2017	TOTALE	MEDIA ANNUA
Totale somme iscritte da recuperare per crediti (€)	4.189.244	5.928.678	9.038.005	8.007.039	4.116.943	31.279.909,00	6258265,839
Somme recuperate annualmente per crediti iscritti (€)	311.652	467.889	562.108	1.546.333	726.927	3.614.909,00	723245,7583

di cui

Per contributo unificato	603	548	113	0	0	1.264,00	252,8922965
Per recupero spese processuali	27.188	16.046	6.930	3.262	0	53.426,00	10689,10113
Per disposto art. 59 lett. D T.U. imposta registro	788	1.200	214	0	0	2.202,00	440,5607886
Per pene pecuniarie e sanzioni pecuniarie	228.253	613.754	560.921	262.661	400	1.665.989,00	333319,4494
Per altri titoli	0	0	0	0	0	-	0

Fonte: T1b.7 (query standardizzata)

7. - BENI CONFISCATI E SEQUESTRATI NEL PERIODO ISPETTIVO

Tribunale di Vicenza– entrate dell'ufficio
(tab. 7.)

TIPOLOGIA	2012	2013	2014	2015	2016	2017	TOTALE
N° beni mobili	0	0	7	1	0	N.R.	8
N° beni immobili	0	0	52	5	0	N.R.	57
N° aziende e quote societarie	N.R.	N.R.	N.R.	N.R.	N.R.	N.R.	0
Somme di denaro e valori devoluti al FUG e oggetto di confisca	N.R.	N.R.	N.R.	N.R.	N.R.	N.R.	N.R.

Fonte: T1h.1 (query standardizzata)