



MINISTERO DELLA GIUSTIZIA
ISPETTORATO GENERALE

QUADRO SINTETICO
DELL'UFFICIO ISPEZIONATO

Tribunale ordinario di

Potenza

INDICE

1.	ORGANICI ED ASSENZE MAGISTRATI E PERSONALE AMMINISTRATIVO ...	3
1.1.	Magistrati	3
1.2.	Personale amministrativo	5
2.	SOPRAVVENUTI ED ESAURITI MEDI NEL PERIODO ISPEZIONATO	8
3.	ANALISI DELLE PENDENZE E SINTESI DEI FLUSSI.....	9
3.1.	Scarto percentuale fra le pendenze tratte da registro "informatizzato" e da ricognizione materiale (dato "reale")	9
3.2.	Sintesi dei flussi.....	10
3.2.1.	Servizi civili	10
3.2.2.	Servizi penali	18
3.3.	Indicatori di sintesi (calcolati su anni interi): indice di ricambio dei procedimenti civili e penali, dello smaltimento dei procedimenti e della variazione percentuale delle pendenze; giacenza media e capacità di esaurimento dei procedimenti.....	23
4.	PRODUTTIVITA'	32
4.1.	Numero medio di sentenze pubblicate/depositate nel periodo ispezionato distinte per settore	32
4.2.	Attività svolta dai magistrati togati (sintesi della scheda TO_07)	33
4.3.	Percentuale dei procedimenti definiti, pendenti da data remota, sul totale dei definiti e percentuale dei pendenti da data remota sul totale dei pendenti	38
5.	SPESE SOSTENUTE DALL'UFFICIO NEL PERIODO ISPETTIVO	44
5.1.	Spese di giustizia - Iscrizioni nel registro delle spese anticipate	44
5.2.	Spese per la gestione ordinaria e il funzionamento dell'ufficio	47
6.	ENTRATE DELL'UFFICIO NEL PERIODO ISPETTIVO	50
7.	BENI CONFISCATI E SEQUESTRATI NEL PERIODO ISPETTIVO	51

Il Tribunale di Potenza appartiene all'area geografica Sud, copre un bacino di utenza di 288.394 abitanti e ha in dotazione una pianta organica complessiva di n. 34 magistrati.

Nella classificazione DGSTAT, sulla base del parametro ISTAT "numero di abitanti" è un tribunale medio piccolo, mentre nella classificazione CSM, in base al parametro numero di magistrati, esso è individuato come medio piccolo.

1. ORGANICI ED ASSENZE MAGISTRATI E PERSONALE AMMINISTRATIVO

Nelle tabelle che seguono l'indicatore "**% scopertura**" misura il numero dei posti in pianta organica vacanti ed è calcolato solo rispetto a coloro (magistrati o personale amministrativo) che occupano posti in pianta organica. Si riporta il dato corrente, rilevato durante l'attuale ispezione, e quello rilevato durante la precedente ispezione.

1.1. Magistrati

Tribunale di Potenza – copertura organico magistrati togati (*tab. 1.1.*)

	unità di personale previste in pianta organica	unità di personale della pianta organica in servizio	unità di personale in servizio effettivo	% scopertura
attuale ispezione	34	25	25	26,5%
precedente ispezione	33	29	29	12,1%

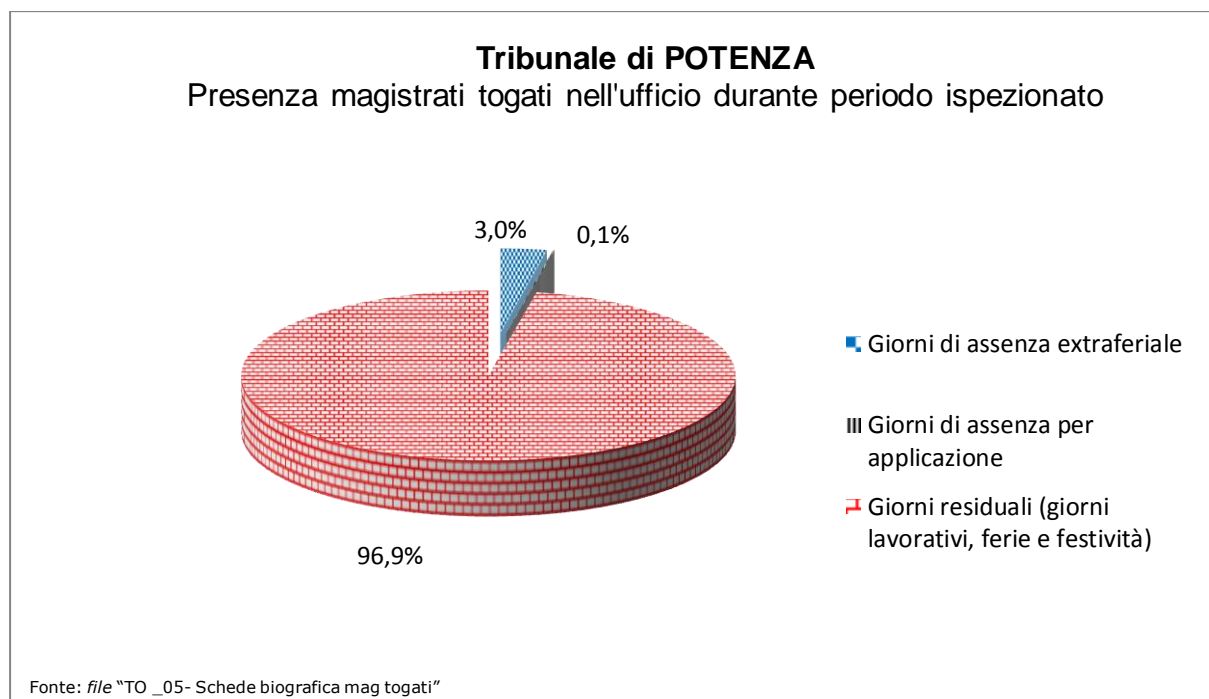
Fonte: file "TO_01-02 - Situazione personale" (prospetti ispettivi)

Tribunale di Potenza – copertura organico magistrati onorari (GOT)
(tab. 1.2.)

	magistrati onorari previsti in pianta organica	magistrati onorari della pianta organica in servizio	magistrati onorari in servizio effettivo	% scopertura
attuale ispezione	26	20	20	23,1%
precedente ispezione	16	15	15	6,3%

Fonte: file "TO_01-02 - Situazione personale" (prospetti ispettivi)

Tribunale di Potenza – presenza magistrati togati in ufficio
(grafico 1)



Turn over magistrati
(magistrati togati alternatisi nella sede nel periodo ispettivo)
(tab. 1.3)

numero complessivo in organico	numero presenze alla data ispettiva	numero presenze complessive nel periodo
--------------------------------	-------------------------------------	---

34	25	42
----	----	----

Fonte: file "TO_01-02- Situazione personale" e "TO_03- Elenco magistrati togati alternatisi in servizio" (prospetti ispettivi)

1.2. Personale amministrativo

Le tabelle che seguono riguardano il personale amministrativo in servizio presso l'ufficio ispezionato.

Nel personale in servizio non sono compresi stagisti, tirocinanti o lavoratori impiegati mediante altre convenzioni locali.

E' invece fornito il dettaglio sulla percentuale di scopertura del personale delle figure apicali, cioè tutto il personale appartenente all'area terza, e dei dirigenti.

Tribunale di Potenza – copertura organico personale amministrativo (tab. 1.4.)

	personale previsto in pianta organica	personale della pianta organica in servizio	personale in servizio effettivo	% scopertura	di cui figure apicali			% scopertura figure apicali
					in pianta	in servizio	in servizio effettivo	
attuale ispezione	113	77	92	31,9%	28	10	11	64,3%
precedente ispezione	113	101	108	10,6%	28	19	21	32,1%

Fonte: file "TO_01-02 - Situazione personale" (prospetti ispettivi)

Tribunale di Potenza – presenza in ufficio personale amministrativo (tab. 1.5.)

	personale amministrativo in servizio effettivo	%
a tempo pieno	87	94,6%

part-time	5	5,4%
totale unità di personale effettivo	92	100,0%

Fonte: file "TO_01-02 - Situazione personale" (prospetti ispettivi)

Per **assenze extra-feriali** si intendono assenze per:

- maternità,
- congedo parentale.
- legge n. 104/92
- permessi retribuiti
- sciopero
- altre ed eventuali.

Nel periodo, nel Tribunale di **Potenza**, le assenze extra-feriali sono state, complessivamente, n. 15408 giorni, con una perdita annua media di n. 3082,7 giorni lavorativi. Rapportando tale valore al parametro di calcolo "*giornate uomo/anno*" pari a n. 252 giorni, si ottiene che l'ufficio non ha fruito dell'apporto lavorativo annuo di n. 12,2 unità di personale.

Fonte: T4a.1 (query standardizzata)

In *tab. 1.6* è riportato il numero degli stagisti effettivamente presenti, ogni anno, nell'ufficio giudiziario.

Tribunale di Potenza – presenze stagisti
(ex artt. 73 D.L. 69/13 e 37, co. 11, D.L. 98/11)
(*tab. 1.6.*)

	2012	2013	2014	2015	2016	2017
Ex art. 73	0	0	4	4	3	7
Ex art.37 co11 D.L. 98/2011 e successive modificazioni	0	11	11	11	0	0
stagisti alternatisi in ogni anno	-	11	15	15	3	7

Fonte: T4a.2(query standardizzata)

2. SOPRAVVENUTI ED ESAURITI MEDI NEL PERIODO ISPEZIONATO

Tribunale di Potenza – sopravvenuti ed esauriti medi Nel periodo ispettivo (tab. 2.1.)

procedimenti	numero medio di magistrati in organico ¹	numero medio di magistrati in servizio nel periodo ²	totale sopravvenuti ³	media annua sopravvenuti	totale esauriti	media annua esauriti
settore civile	34	24,3	63.389	12.682,4	58.386	11.681,5
settore penale			42.746	8.552,3	43.636	8.730,4

(*) Tali indicatori non includono i giudici onorari.

Fonte: file "TO_01-02 Situazione personale", "TO_05 - Schede biografica magistrati", "TO_12-13 - Movimento e raffronti civile" e "TO_14-15 - Movimento e raffronti penale" (prospetti ispettivi)

¹ Si ottiene come numero medio dei magistrati in pianta organica tra l'attuale e la precedente ispezione. Non considera il numero dei giudici onorari.

² E' calcolato sulle base delle schede biografiche individuali dei magistrati alternatisi in sede (esclusi i magistrati onorari) ed è ottenuto come differenza tra la somma dei giorni dei periodi di servizio di tutti i magistrati e il totale dei giorni di assenza extraferiale e per applicazione.

³ I sopravvenuti e gli esauriti civili includono rispettivamente i procedimenti sopravvenuti ed esauriti nel periodo ispezionato presso la sede centrale e presso le sezioni distaccate accorpate alla data del 14 settembre 2013. I sopravvenuti e gli esauriti penali includono rispettivamente i procedimenti sopravvenuti ed esauriti nel periodo presso la sede centrale e presso le sezioni distaccate accorpate alla data del 14 settembre 2013, inclusi gli incidenti di esecuzione.

3. ANALISI DELLE PENDENZE E SINTESI DEI FLUSSI

3.1. Scarto percentuale fra le pendenze tratte da registro "informatizzato" e da ricognizione materiale (dato "reale")

Le ispezioni presso gli uffici giudiziari hanno anche l'obiettivo di valutare la accuratezza dei registri informatizzati.

L'indicatore utilizzato è **lo scarto percentuale** tra i pendenti finali estratti da registro informatizzato ed i pendenti finali reali tratti dalla ricognizione materiale.

Tale indicatore, ove maggiore di zero, rappresenta la misura di quanto il dato informatizzato sovrastimi il dato reale, a causa della presenza di falsi pendenti. Se invece è minore di zero, è la misura della sottostima del dato informatizzato rispetto a quello reale.

Tribunale di Potenza – scarto percentuale tra pendenti reali e pendenti estratti da registro informatizzato – settore civile (tab. 3.1.)

RUOLO GENERALE	pendenti finali estratti da registro informatizzato	pendenti finali reali	scarto %
contenzioso civile	12.449	1.891	558,33%
controversie in materia di lavoro, di previdenza e di assistenza obbligatorie	3.967	3.806	4,2%
procedimenti speciali (ordinari e lavoro)	1.091	1.058	3,1%
non contenzioso e da trattarsi in Camera di consiglio ⁴	545	518	5,2%
procedure concorsuali ⁵	474	474	0,0%
esecuzioni mobiliari	1.705	1.705	0,0%
esecuzioni immobiliari	1.648	1.639	0,5%

Fonte: file "TO_12-13 - Movimento e raffronti civile" (prospetti ispettivi)

⁴ Non sono incluse tutele, curatele, eredità giacenti e amministrazioni di sostegno.

⁵ Non sono incluse le istanze di fallimento e le dichiarazioni di stato di insolvenza.

Tribunale di Potenza – scarto percentuale tra pendenti reali e pendenti estratti da registro informatizzato – settore penale
(tab. 3.2.)

RUOLO GENERALE/SEZIONE	pendenti finali estratti da registro informatizzato	pendenti finali reali	scarto %
modello 20 (noti G.I.P./G.U.P.)	1.875	1.420	32,04%
modello 16 (rito monocratico)	5.294	5.068	4,46%
modello 16 (rito collegiale)	258	250	3,20%
Tribunale per il Riesame ⁶	40	40	0,0%
misure di prevenzione ⁷	26	60	130,8%
modello 19 (Corte di Assise)	0	1	-100%

Fonte: file "TO_14-15 - Movimento e raffronti penale" (prospetti ispettivi)

3.2. Sintesi dei flussi

Il periodo ispezionato è di 60 mesi e comprende 4 anni solari interi. Le *tabelle 3.2.1. e 3.2.2.*, rispettivamente per gli affari civili e penali, riportano i valori assoluti del numero dei procedimenti pendenti all'inizio e alla fine del periodo ispezionato, così come sono estratti dai registri presenti nell'ufficio.

3.2.1. Servizi civili

Fascicoli pendenti nel periodo ispettivo – servizi civili (tab. 3.2.1.)

Ruolo Generale/materia	pendenti iniziali	pendenti finali	variazione %
------------------------	-------------------	-----------------	--------------

⁶ Sono comprese le misure cautelari personali e reali e gli appelli.

⁷ Sono comprese sia le procedure di applicazione delle misure di prevenzione personali, patrimoniali e miste, sia le procedure per la modifica o revoca.

contenzioso civile	10.779	12.449	15,5%
controversie in materia lavoro, previdenza e assistenza	2.465	3.967	60,9%
procedimenti speciali	1.365	1.091	-20,1%
non contenzioso e camera consiglio	293	545	86,0%
procedure concorsuali ⁸	443	474	7,0%

segue (tab. 3.2.1.)

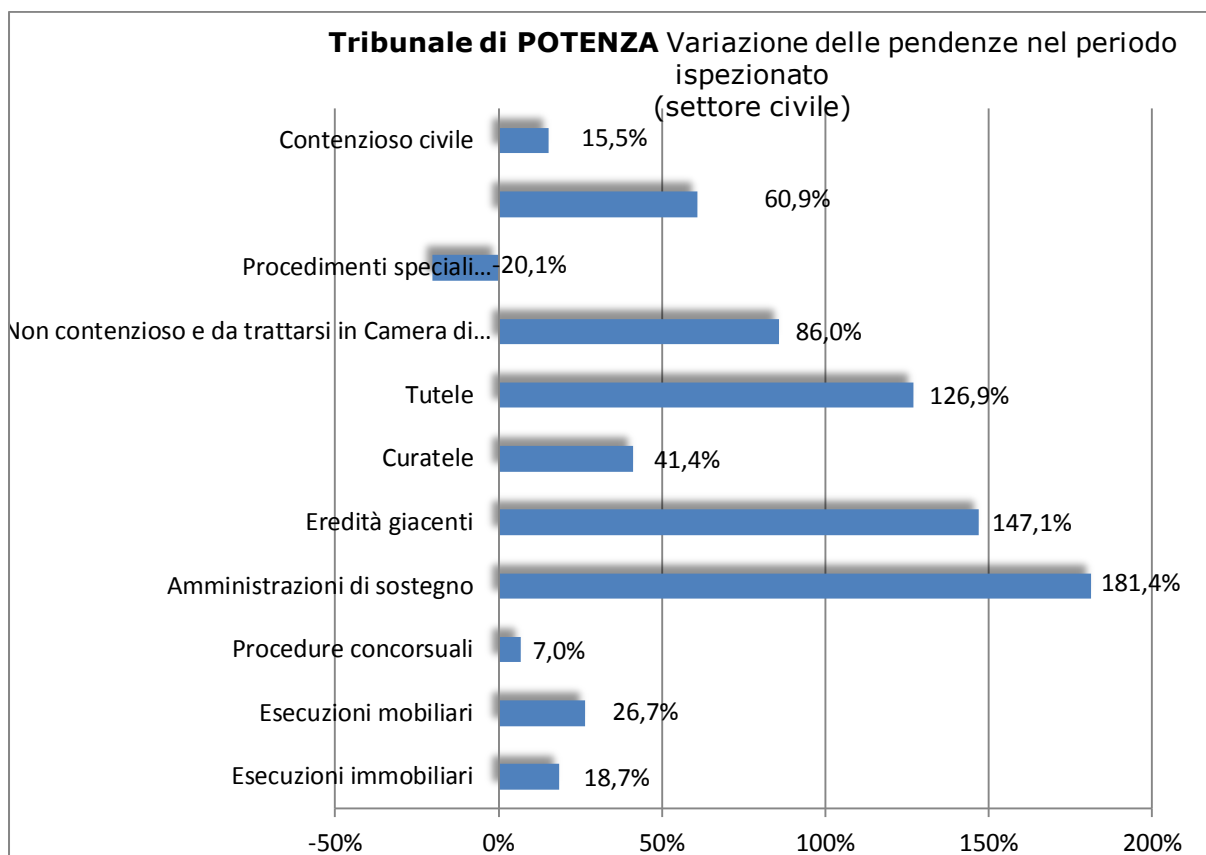
Ruolo Generale/materia	pendenti iniziali	pendenti finali	variazione %
tutele	468	1.062	126,9%
curatele	29	41	41,4%
eredità giacenti	17	42	147,1%
amministrazioni di sostegno	317	892	181,4%
esecuzioni immobiliari	443	474	7,0%
esecuzioni mobiliari	1.346	1.705	26,7%

Fonte: file "TO_12-13 - Movimento e raffronti civile" (prospetti ispettivi)

Nel *grafico 2* è, invece, rappresentata la variazione delle pendenze per ciascuno dei ruoli generali del settore civile rilevata in corso di ispezione. Una variazione positiva indica un aumento dei procedimenti pendenti per quel ruolo, nel periodo oggetto di ispezione, mentre una variazione negativa indica una diminuzione. Analogo discorso vale per le pendenze dei registri penali, la cui variazione percentuale è rappresentata nel *grafico 10*.

⁸ Non sono incluse le istanze di fallimento e le dichiarazioni di stato di insolvenza.

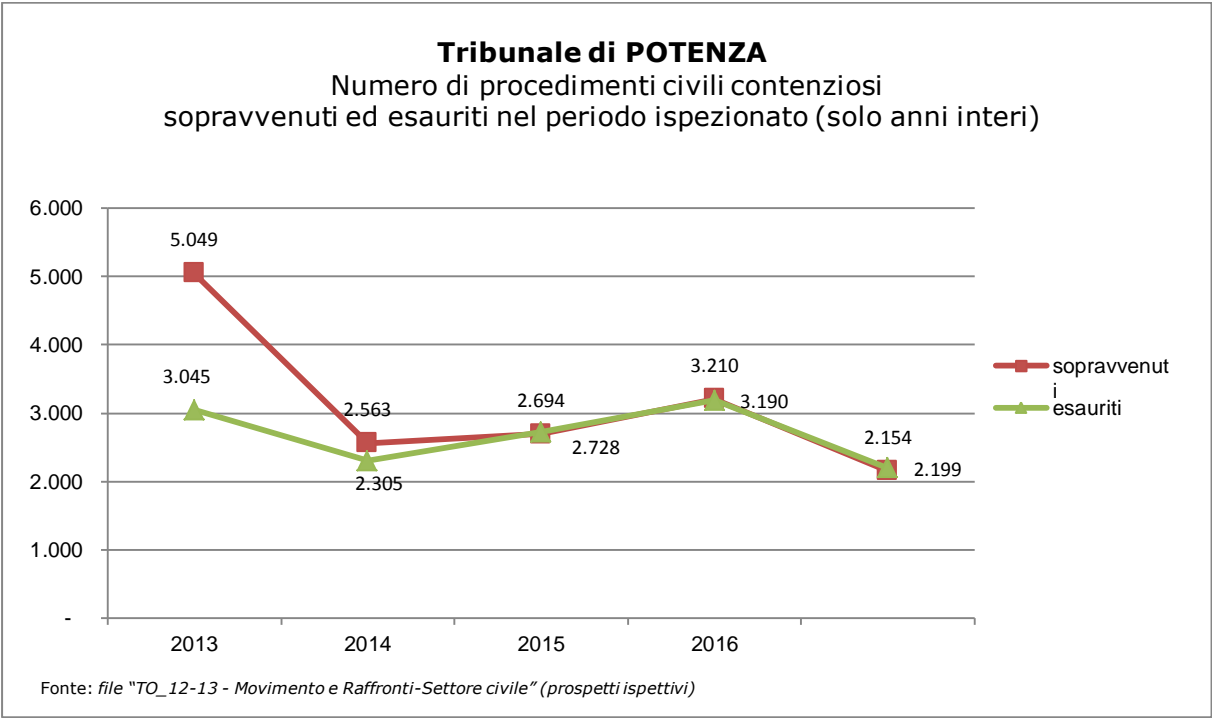
Tribunale di Potenza – variazione delle pendenze – settore civile
(grafico 2)



Nei grafici che seguono, invece, sono rappresentati i flussi degli affari così come sono estratti da registri informatizzati, solo negli anni interi del periodo ispezionato. I grafici da 3 a 9 rappresentano i flussi degli affari civili; i grafici da 11 a 18 i flussi degli affari penali.

Per la lettura dei dati rappresentati nei grafici che seguono occorre tenere conto dell'accorpamento di eventuali tribunali alla sede analizzata, avvenuto il 14 settembre 2013. Tale circostanza ha comportato che le pendenze al 13 settembre 2013 degli uffici accorpati venissero conteggiate presso l'ufficio accorpante come nuovi sopravvenuti; pertanto un eventuale picco di sopravvenuti nel 2013 potrebbe essere semplicemente stato causato dall'assorbimento del nuovo carico di lavoro. Le sezioni distaccate già appartenenti alla sede ispezionata sono invece già comprese in quanto la rilevazione dei dati è su base circondariale per l'intero periodo ispezionato.

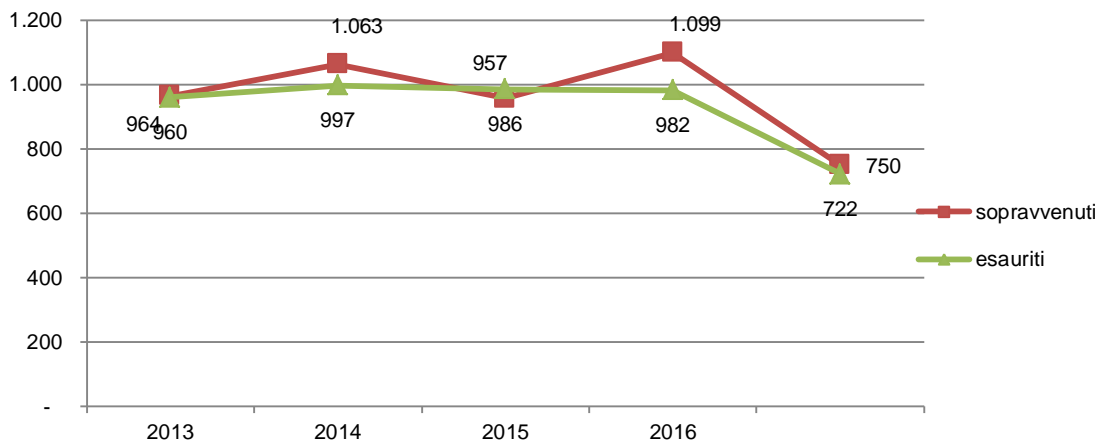
Tribunale di Potenza – procedimenti civili contenziosi sopravvenuti ed esauriti nel periodo ispezionato
(grafico 3)



Tribunale di Potenza – procedimenti civili non contenziosi sopravvenuti ed esauriti nel periodo ispezionato
(grafico 4)

Tribunale di POTENZA

Numero di procedimenti civili di affari non contenziosi e da trattarsi in camera di consiglio (escluse tutele, curatele, eredità giacenti e amministrazioni di sostegno) sopravvenuti ed esauriti (solo anni interi)

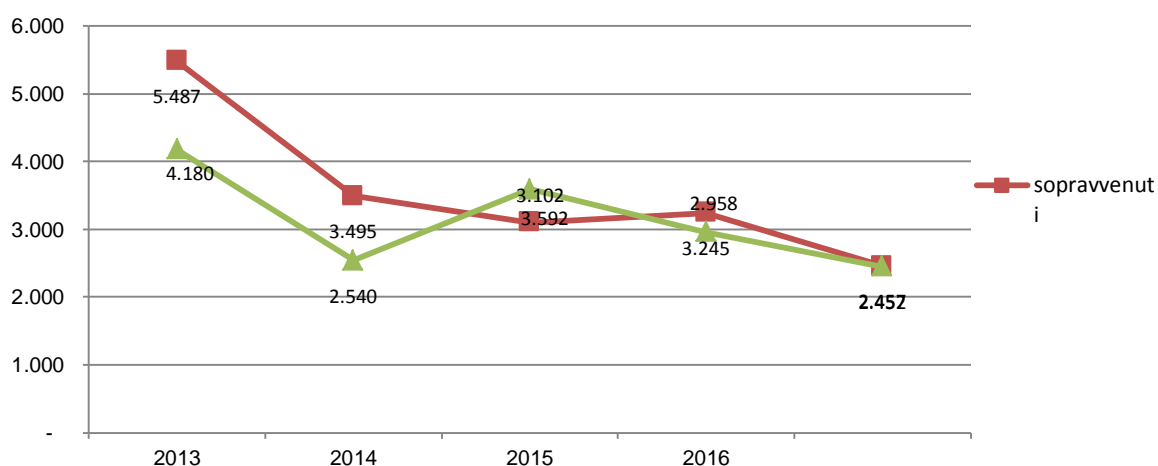


Fonte: file "TO_12-13 - Movimento e Raffronti-Settore civile" (prospetti ispettivi)

Tribunale di Potenza – procedimenti in materia di lavoro sopravvenuti ed esauriti nel periodo ispezionato (grafico 5)

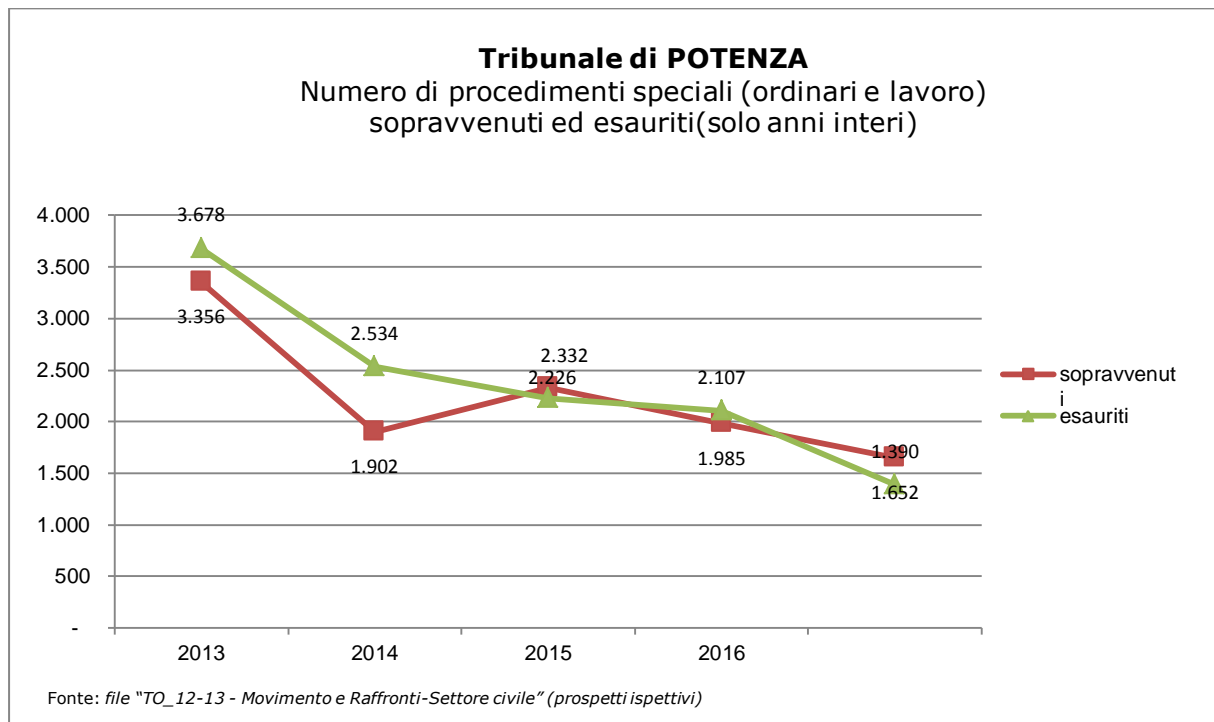
Tribunale di POTENZA

Numero di procedimenti in materia di lavoro, di previdenza e di assistenza obbligatorie sopravvenuti ed esauriti nel periodo ispezionato (solo anni interi)



Fonte: file "TO_12-13 - Movimento e Raffronti-Settore civile" (prospetti ispettivi)

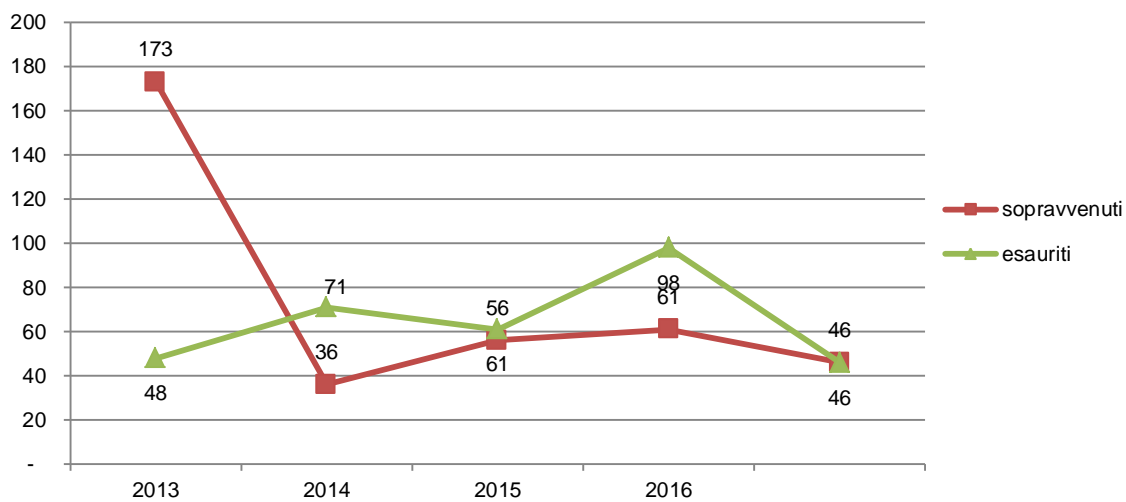
Tribunale di Potenza – procedimenti speciali sopravvenuti ed esauriti nel periodo ispezionato
(grafico 6)



Tribunale di Potenza – procedure concorsuali sopravvenute ed esaurite nel periodo ispezionato
(grafico 7)

Tribunale di POTENZA

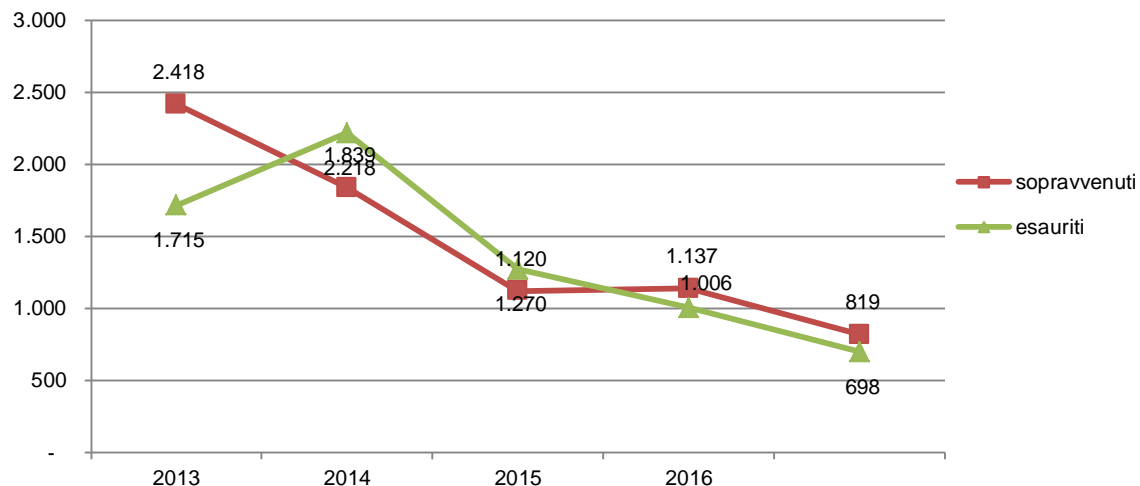
Numero di procedure concorsuali (escluse istanze di fallimento e di dichiarazione di stato di insolvenza) sopravvenuti ed esauriti nel periodo ispezionato (solo anni interi)



Fonte: file "TO_12-13 - Movimento e Raffronti-Settore civile" (prospetti ispettivi)

Tribunale di Potenza – esecuzioni civili mobiliari sopravvenute ed esaurite nel periodo ispezionato (grafico 8)

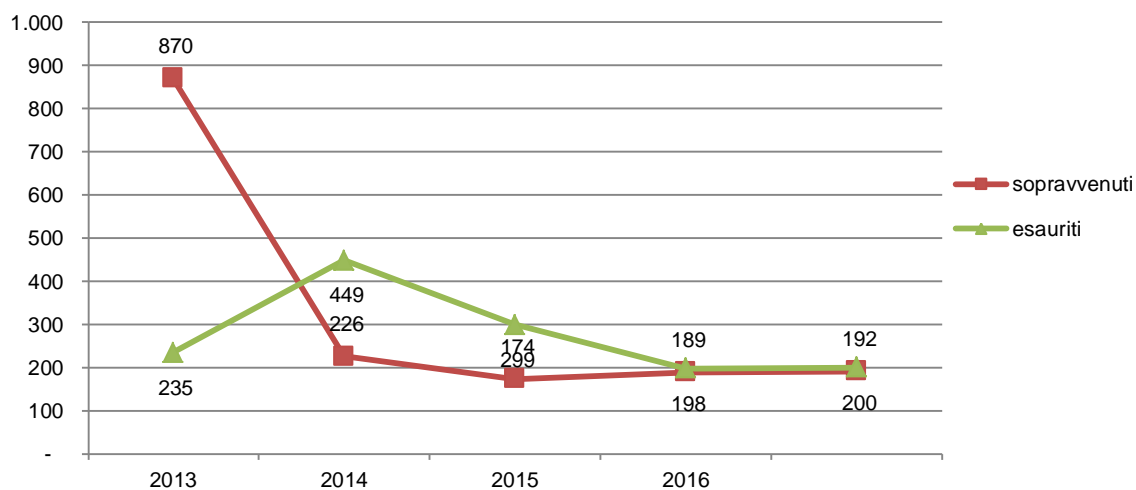
Tribunale di POTENZA
 Numero di esecuzioni civili mobiliari
 sopravvenuti ed esauriti nel periodo ispezionato (solo anni interi)



Fonte: file "TO_12-13 - Movimento e Raffronti-Settore civile" (prospetti ispettivi)

**Tribunale di Potenza – esecuzioni civili immobiliari
 sopravvenute ed esaurite nel periodo ispezionato
 (grafico 9)**

Tribunale di POTENZA
 Numero di esecuzioni civili immobiliari
 sopravvenuti ed esauriti nel periodo ispezionato (solo anni interi)



Fonte: file "TO_12-13 - Movimento e Raffronti-Settore civile" (prospetti ispettivi)

3.2.2. Servizi penali

Fascicoli pendenti nel periodo ispettivo – servizi penali (tab. 3.2.2.)

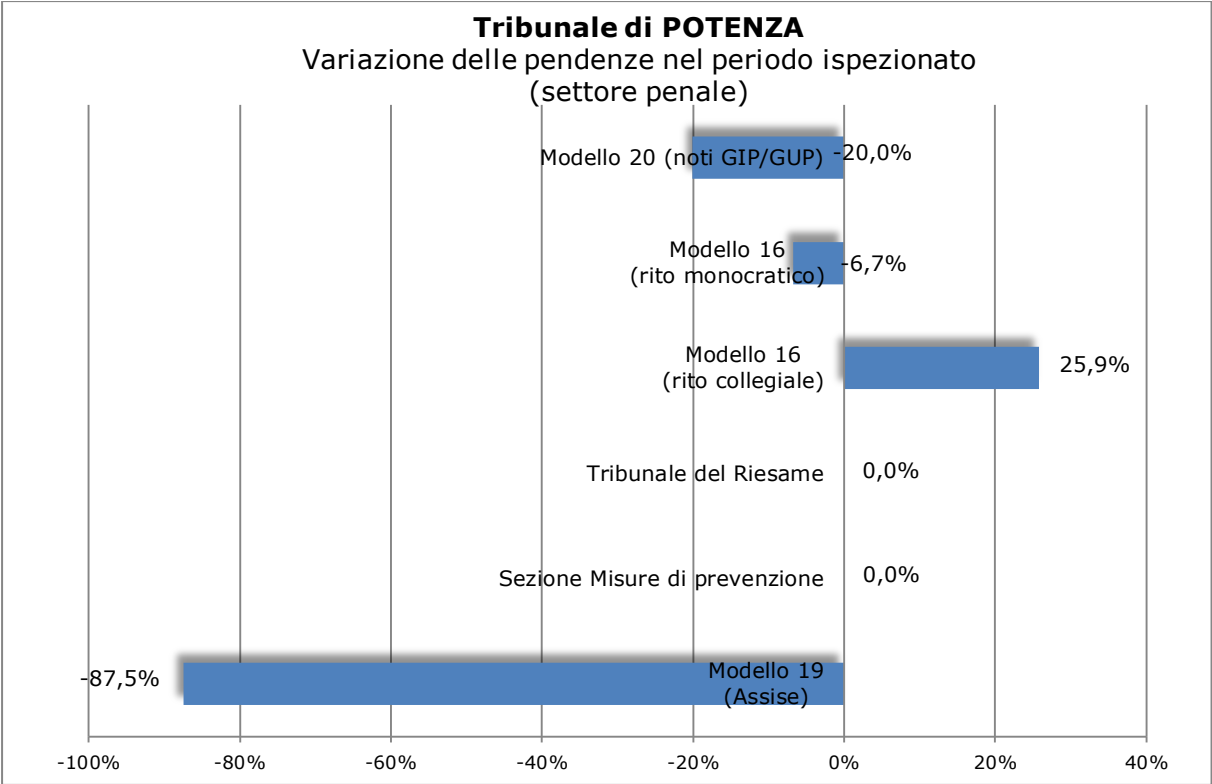
Registro Generale/Sezione	pendenti iniziali	pendenti finali	variazione %
modello 20 (noti G.I.P./G.U.P.)	2.345	1.875	-20,04%
modello 16 (rito monocratico)	5.673	5.294	-6,7%
modello 16 (rito collegiale)	205	258	25,9%
Tribunale del Riesame ⁹	40	40	0,0%
misure di prevenzione ¹⁰	-	26	NC
modello 19 (Corte di Assise)	8	1	-87,5%

Fonte: file "TO_14-15 - Movimento e raffronti penale" (prospetti ispettivi)

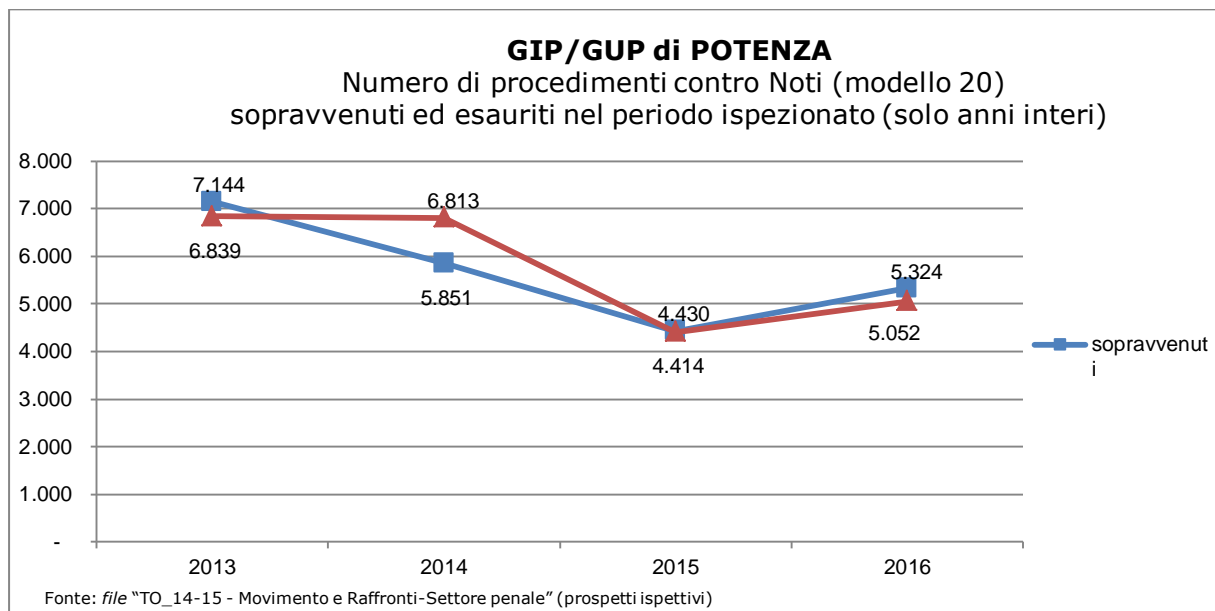
Tribunale di Potenza – variazione delle pendenze – settore penale (grafico 10)

⁹ Sono comprese sia le misure cautelari personali e reali, sia gli appelli.

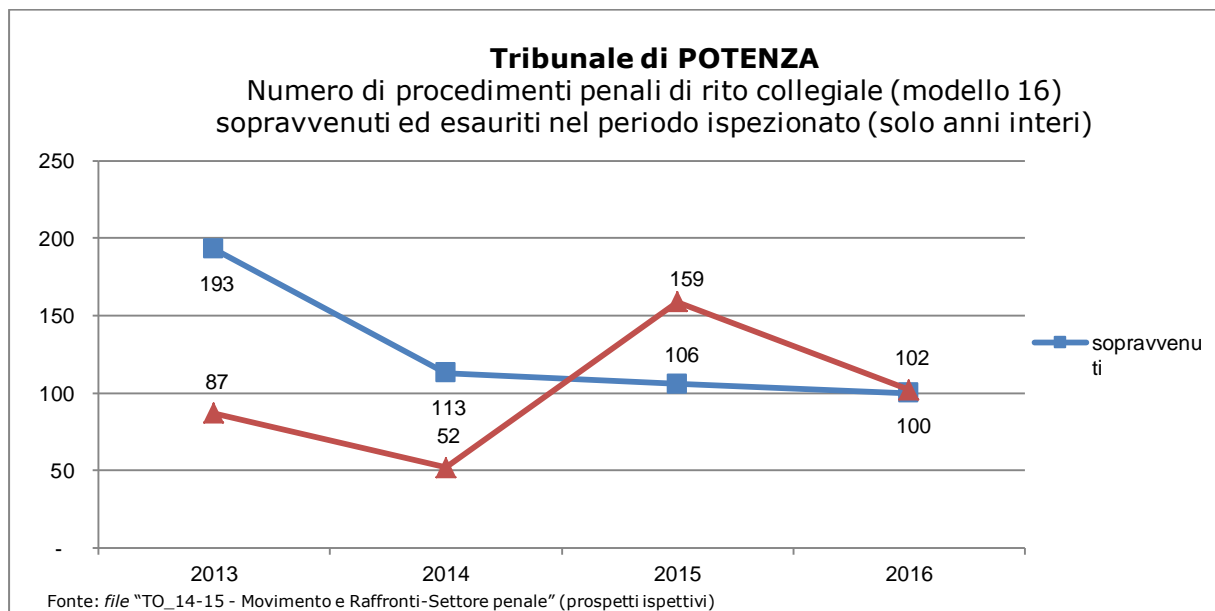
¹⁰ Sono comprese sia le procedure di applicazione delle misure di prevenzione personali, patrimoniali e personali e patrimoniali, sia le procedure per la modifica o revoca.



Tribunale di Potenza – procedimenti contro Noti (mod. 20 G.I.P./G.U.P.) sopravvenuti ed esauriti nel periodo ispezionato
(grafico 11)

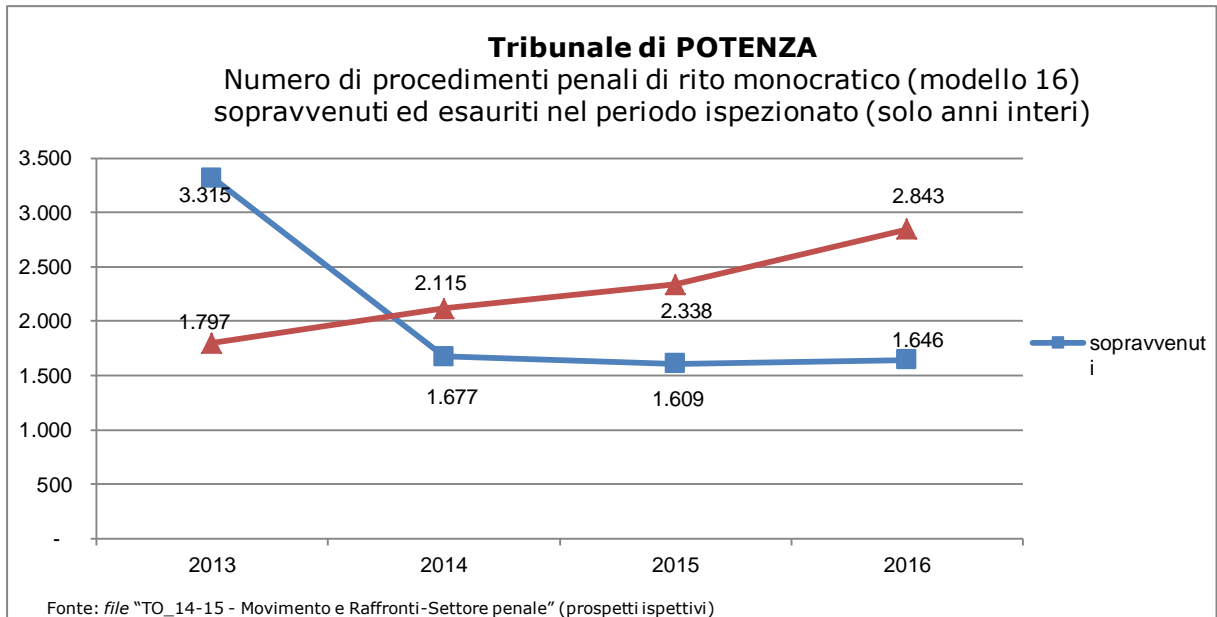


Tribunale di Potenza – procedimenti rito collegiale (mod. 16) sopravvenuti ed esauriti nel periodo ispezionato
(grafico 12)

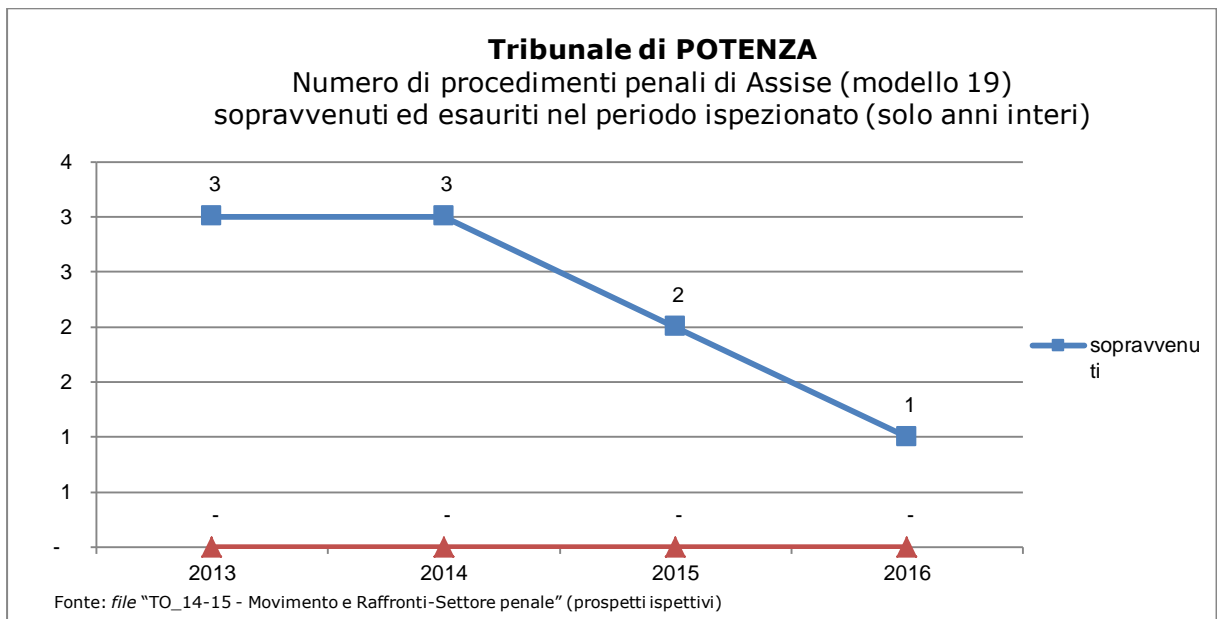


Tribunale di Potenza – procedimenti rito monocratico (mod. 16) sopravvenuti ed esauriti nel periodo ispezionato

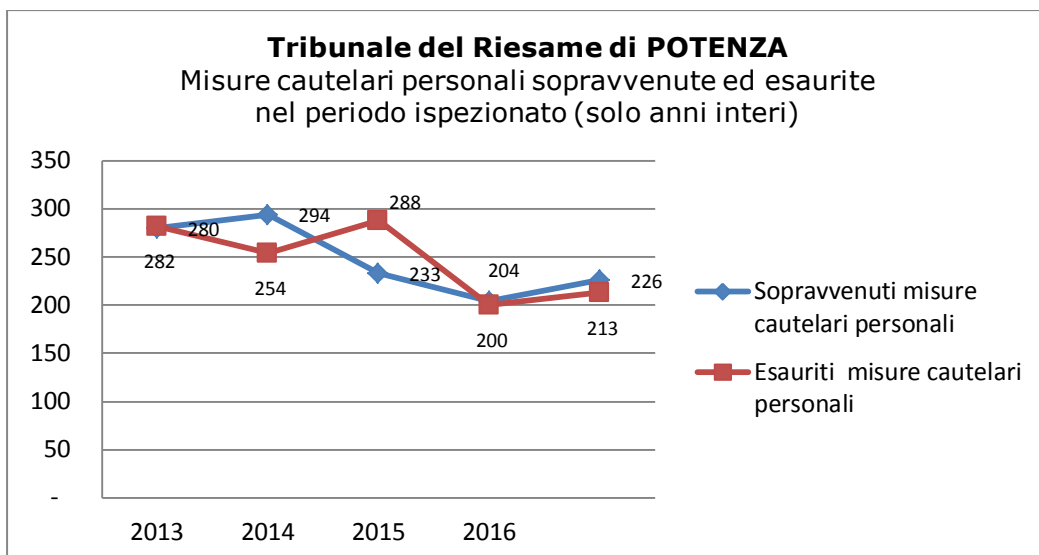
(grafico 13)



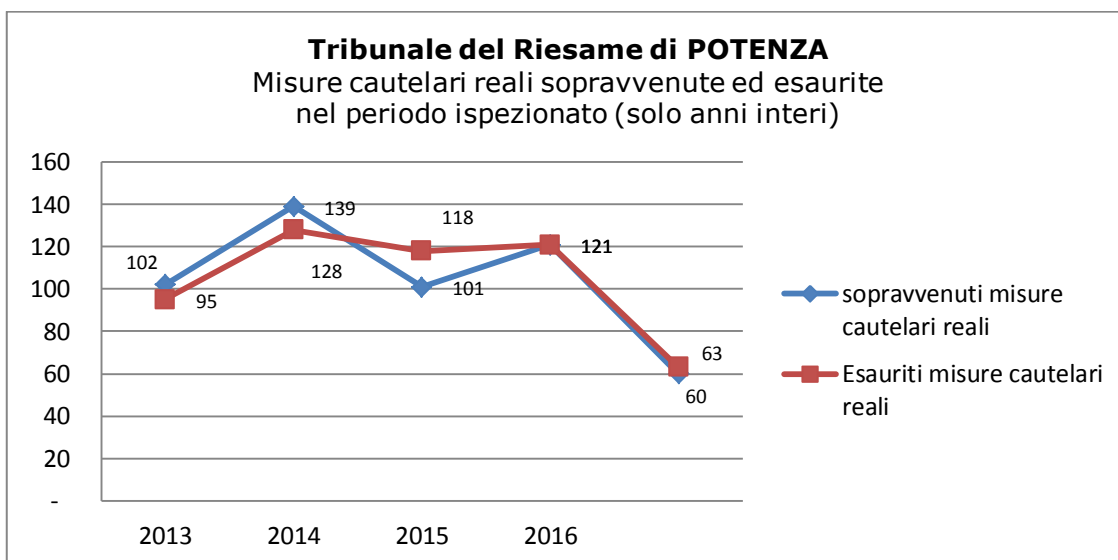
Tribunale di Potenza – procedimenti Corte di Assise (mod. 19) sopravvenuti ed esauriti nel periodo ispezionato
(grafico 14)



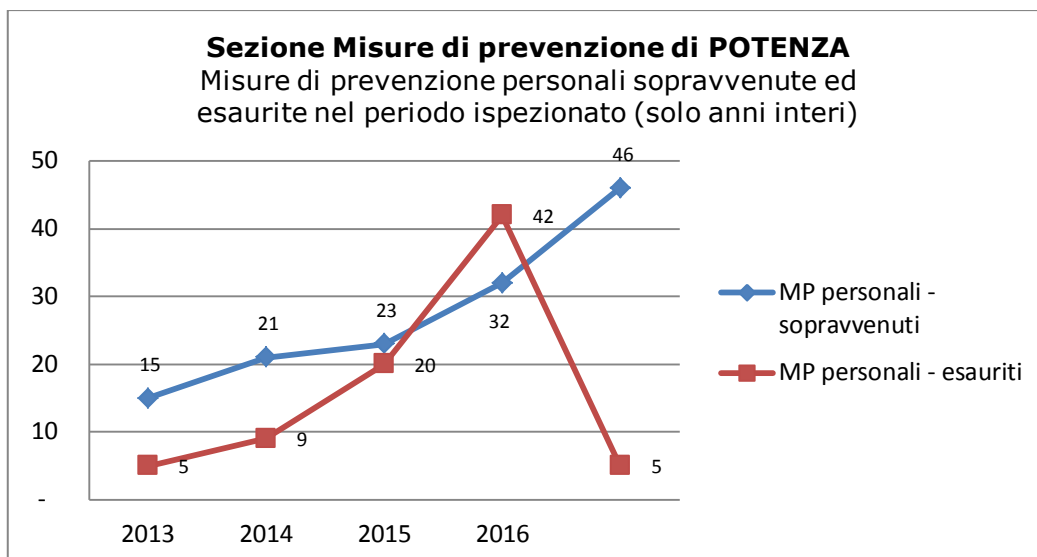
Tribunale di Potenza – Riesame – misure cautelari personali sopravvenute ed esaurite nel periodo ispezionato
(grafico 15)



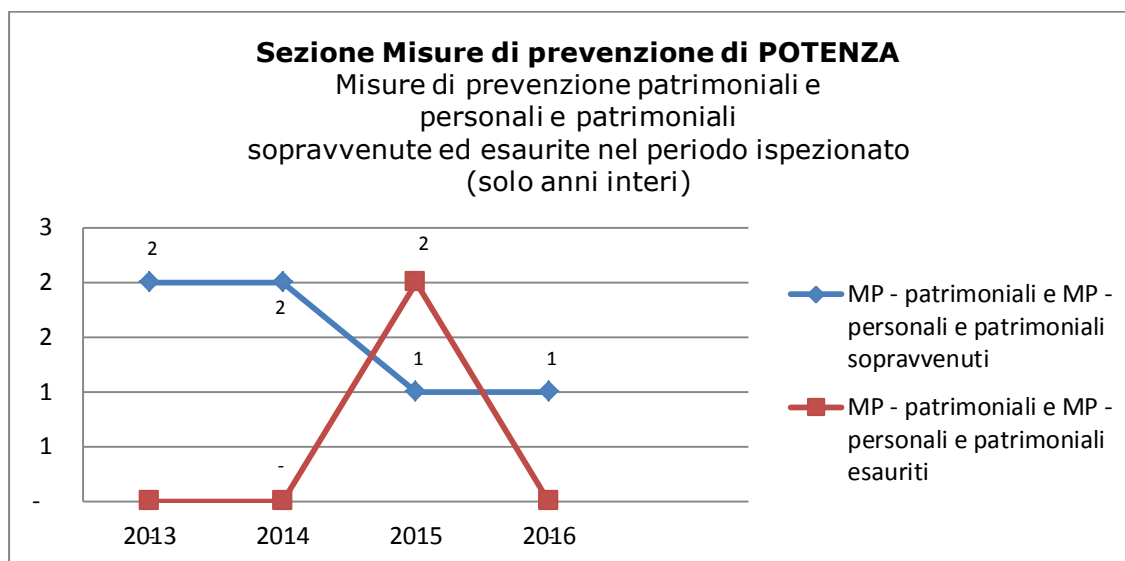
Tribunale di Potenza – Riesame – misure cautelari reali sopravvenute ed esaurite nel periodo ispezionato
(grafico 16)



Tribunale di Potenza – Riesame – misure di prevenzione personali sopravvenute ed esaurite nel periodo ispezionato
(grafico 17)



Tribunale di Potenza – Riesame – misure di prevenzione patrimoniali e miste sopravvenute ed esaurite nel periodo ispezionato
(grafico 18)



3.3. Indicatori di sintesi (calcolati su anni interi): indice di ricambio dei procedimenti civili e penali, dello smaltimento dei procedimenti e della variazione percentuale delle pendenze; giacenza media e capacità di esaurimento dei procedimenti.

Tribunale di Potenza – settore civile – indicatori di sintesi
(tab. 3.3.1.)

Indice di RICAMBIO ¹¹	Indice di SMALTIMENTO ¹²	Indice di VARIAZIONE % PENDENZE ¹³	RUOLO GENERALE	giacenza media presso l'ufficio (espressa in mesi) ¹⁴	capacità di esaurimento [nel caso di sopravvenienze pari a zero] (in mesi) ¹⁵
85,9%	23,8%	21,5%	Contenzioso civile	37,9	44,4
88,4%	61,9%	108,5%	Controversie in materia di lavoro, di previdenza e di assistenza obbligatorie	8,5	12,1
106,3%	64,8%	-39,4%	Procedimenti speciali (ordinari e lavoro)	6,1	4,4
96,2%	74,1%	51,8%	Non contenzioso e da trattarsi in Camera di consiglio	4,6	5,6
87,1%	15,6%	11,3%	Procedure concorsuali	62,9	70,2

¹¹ L'indice di ricambio si ottiene rapportando il totale degli esauriti al totale delle sopravvenienze nel periodo (in termini percentuali è il numero dei procedimenti esauriti per ogni 100 sopravvenuti).

¹² L'indice di smaltimento, calcolato solo su anni interi, si ottiene rapportando il valore medio dei procedimenti esauriti, negli anni interi considerati, alla somma di pendenze iniziali (=arretrato) e valore medio delle sopravvenienze negli anni interi considerati.

¹³ La variazione percentuale delle pendenze si ottiene rapportando la differenza tra i procedimenti pendenti finali ed iniziali ed i procedimenti iniziali, moltiplicato per 100.

¹⁴ Giacenza media presso l'ufficio: è calcolata con la formula di magazzino della giacenza media (in mesi): $[(Pi+Pf)/(S+E)]*365/30$. Indica mediamente quanti mesi i procedimenti rimangono in carico all'ufficio.

¹⁵ Capacità di esaurimento, nell'ipotesi di sopravvenienze pari a ZERO: indica il tempo in mesi che l'ufficio impiegherebbe ad esaurire tutto l'arretrato accumulato, nel caso non ci fossero nuove iscrizioni. E' pari a: $(pendenze\ finali\ del\ periodo)/(media\ mensile\ esauriti)$.

94,2%	55,5%	33,3%	Esecuzioni mobiliari	10,2	11,8
83,6%	19,3%	19,6%	Esecuzioni immobiliari	48,6	57,3
92,4%	42,3%	25,8%	TOTALE	16,9	19,3

Fonte: file "TO_12-13- Movimento e raffronti civile" (prospetti ispettivi)

Tribunale di Potenza – settore civile – indicatori di sintesi (per anno)
(tab. 3.3.2.)

Indice di RICAMBIO	ANNI			
	2013	2014	2015	2016
contenzioso civile	60,3	89,9	101,3	99,4
controversie in materia di lavoro, di previdenza e di assistenza obbligatorie	76,2	72,7	115,8	91,2
procedimenti speciali (ordinari e lavoro)	109,6	133,2	95,5	106,1
non contenzioso e da trattarsi in camera di consiglio	99,6	93,8	103,0	89,4
procedure concorsuali	27,7	197,2	108,9	160,7
esecuzioni mobiliari	70,9	120,6	113,4	88,5
esecuzioni immobiliari	27,0	198,7	171,8	104,8
TOTALE CIVILE	75,7	99,9	107,0	96,5

Indice di SMALTIMENTO	ANNI			
	2013	2014	2015	2016

contenzioso civile	19,9%	15,6%	17,9%	20,3%	
controversie in materia di lavoro, di previdenza e di assistenza obbligatorie	56,6%	37,9%	49,4%	42,7%	
procedimenti speciali (ordinari e lavoro)	71,3%	75,0%	70,1%	71,8%	
non contenzioso e da trattarsi in camera di consiglio	72,6%	69,9%	71,1%	65,5%	
procedure concorsuali	8,0%	12,1%	10,7%	17,1%	
esecuzioni mobiliari	46,4%	58,0%	46,6%	38,8%	
esecuzioni immobiliari	10,5%	20,1%	15,2%	10,7%	
TOTALE CIVILE	38,8%	33,7%	34,6%	32,9%	

Indice di VARIAZIONE % PENDENZE	ANNI				
	2013	2014	2015	2016	
contenzioso civile	19,6%	2,1%	-0,3%	0,2%	
controversie in materia di lavoro, di previdenza e di assistenza obbligatorie	68,7%	29,8%	-11,8%	7,8%	
procedimenti speciali (ordinari e lavoro)	-17,9%	-42,8%	12,5%	-12,8%	

segue (tab. 3.2.2.)

Indice di VARIAZIONE % PENDENZE	ANNI				
	2013	2014	2015	2016	
non contenzioso e da trattarsi in camera di consiglio	1,1%	0,2	-0,1	0,3	
procedure concorsuali	29,3%	-6,4%	-1,0%	-7,2%	
esecuzioni mobiliari	55,0%	-19,1%	-9,4%	9,0%	

esecuzioni immobiliari	46,1%	-11,1%	-7,0%	-0,5%	
TOTALE CIVILE	25,6%	0,0%	-3,3%	1,8%	

giacenza media presso l'ufficio (in mesi)	ANNI				
	2013	2014	2015	2016	
contenzioso civile	33,8	61,9	56,1	47,5	
controversie in materia di lavoro, di previdenza e di assistenza obbligatorie	6,4	14,9	14,2	15,0	
procedimenti speciali (ordinari e lavoro)	5,7	6,4	4,8	5,3	
non contenzioso e da trattarsi in camera di consiglio	4,6	4,7	5,2	5,4	
procedure concorsuali	53,8	121,3	106,8	75,4	
esecuzioni mobiliari	9,6	10,8	15,6	17,2	
esecuzioni immobiliari	37,3	68,5	88,9	104,4	
TOTALE CIVILE	14,8	23,9	24,2	24,2	

Tribunale di Potenza – settore penale – indicatori di sintesi
(tab. 3.3.3.)

Indice di RICAMBIO ¹⁶	Indice di SMALTIMENTO ¹⁷	Indice di VARIAZIONE % PENDENZE ¹⁸	RUOLO GENERALE	giacenza media presso l'ufficio (espressa in mesi) ¹⁹	capacità di esaurimento [nel caso di sopravvenienze pari a zero] (in mesi) ²⁰
101,6%	72,2%	-15,9%	Modello 20 (noti GIP/GUP)	4,5	4,1
110,3%	29,6%	-15,0%	Modello 16 (rito monocratico)	29,2	25,2
78,1%	30,1%	54,9%	Modello 16 (rito collegiale)	27,7	37,9
100,8%	90,5%	-28,6%	Tribunale del Riesame	1,2	1,0

Fonte: file "TO_14-15 - Movimento degli affari penali" (prospetti ispettivi)

¹⁶ L'indice di ricambio si ottiene rapportando il totale degli esauriti al totale delle sopravvenienze nel periodo (in termini percentuali è il numero dei procedimenti esauriti per ogni 100 sopravvenuti).

¹⁷ L'indice di smaltimento, calcolato solo su anni interi, si ottiene rapportando il valore medio dei procedimenti esauriti, negli anni interi considerati, alla somma di pendenze iniziali (=arretrato) e valore medio delle sopravvenienze negli anni interi considerati.

¹⁸ La variazione percentuale delle pendenze si ottiene rapportando la differenza tra i procedimenti pendenti finali ed iniziali ed i procedimenti iniziali, moltiplicato per 100.

¹⁹ Giacenza media presso l'ufficio: è calcolata con la formula di magazzino della giacenza media (in mesi): $[(Pi+Pf)/(S+E)]*365/30$. Indica mediamente quanti mesi i procedimenti rimangono in carico all'ufficio.

²⁰ Capacità di esaurimento, nell'ipotesi di sopravvenienze pari a ZERO: indica il tempo in mesi che l'ufficio impiegherebbe ad esaurire tutto l'arretrato accumulato, nel caso non ci fossero nuove iscrizioni. E' pari a: $(pendenze\ finali\ del\ periodo)/(media\ mensile\ esauriti)$.

Tribunale di Potenza – settore penale – indicatori di sintesi (per anno)

(tab. 3.3.4.)

Indice di RICAMBIO	ANNI			
	2013	2014	2015	2016
modello 20 (noti G.I.P./G.U.P.)	95,7%	116,4%	99,6%	94,9%
modello 16 (rito monocratico)	54,2%	126,1%	145,3%	172,7%
modello 16 (rito collegiale)	45,1%	46,0%	150,0%	102,0%
modello 19 (Corte di Assise)	98,7%	88,2%	121,6%	98,8%
Tribunale del Riesame	242,9%	115,0%	66,7%	75,0%
misure di prevenzione	0,0%	0,0%	0,0%	0,0%
TOTALE PENALE	82,6%	115,9%	112,6%	112,2%

Indice di SMALTIMENTO	ANNI			
	2013	2014	2015	2016
modello 20 (noti G.I.P./G.U.P.)	72,3%	80,4%	72,4%	72,1%
modello 16 (rito monocratico)	20,1%	24,0%	28,1%	37,3%
modello 16 (rito collegiale)	21,9%	12,3%	33,3%	24,4%
modello 19 (Corte di Assise)	88,9%	79,6%	94,0%	91,5%
Tribunale del Riesame	242,9%	115,0%	66,7%	75,0%

misure di prevenzione	0,0%	0,0%	0,0%	0,0%	
TOTALE PENALE	47,4%	51,5%	47,8%	54,1%	

Indice di VARIAZIONE % PENDENZE	ANNI				
	2013	2014	2015	2016	
modello 20 (noti G.I.P./G.U.P.)	13,1%	-36,6%	1,0%	16,2%	
modello 16 (rito monocratico)	27,0%	-6,1%	-10,9%	-20,0%	
modello 16 (rito collegiale)	52,0%	19,7%	-14,3%	-0,6%	
modello 19 (Corte di Assise)	11,9%	108,5%	-73,5%	15,4%	
Tribunale del Riesame	NC	NC	NC	NC	
misure di prevenzione	-37,5%	40,0%	-14,3%	-66,7%	
TOTALE PENALE	23,6%	-12,6%	-9,3%	-11,2%	

segue (tab. 3.3.4.)

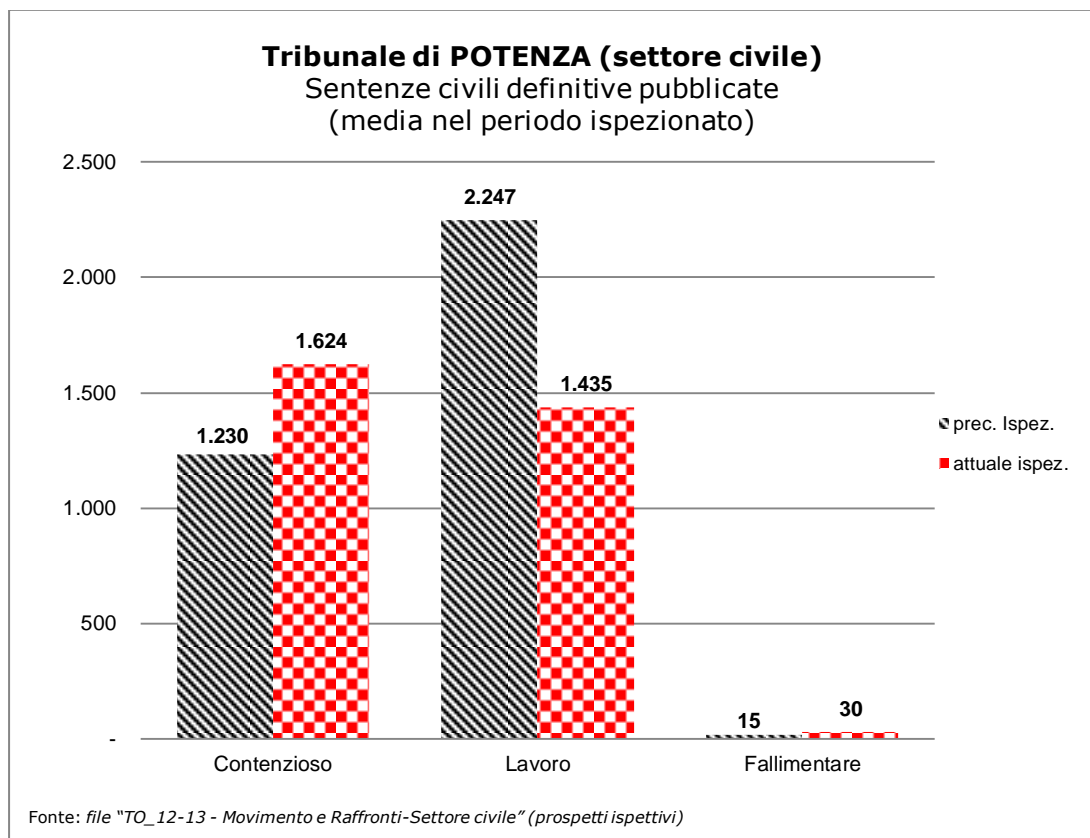
giacenza media presso l'ufficio (in mesi)	ANNI				
	2013	2014	2015	2016	
modello 20 (noti G.I.P./G.U.P.)	4,3	4,1	4,6	4,3	
modello 16 (rito monocratico)	30,4	44,5	39,1	29,2	
modello 16 (rito collegiale)	22,3	50,2	31,6	38,2	
modello 19 (Corte di Assise)	1,4	2,2	2,0	1,1	

Tribunale del Riesame	1,5	1,7	3,4	4,9	
misure di prevenzione	52,7	48,7	79,1	97,3	
TOTALE PENALE	11,1	13,2	14,8	11,7	

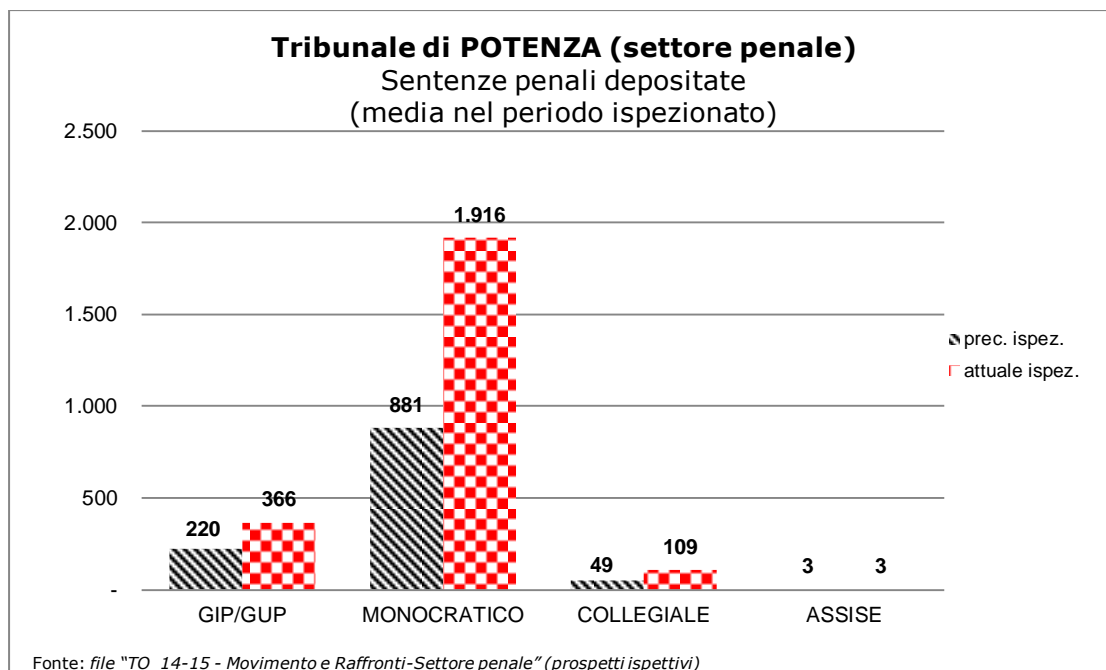
4. PRODUTTIVITA'

4.1. Numero medio di sentenze pubblicate/depositate nel periodo ispezionato distinte per settore

Tribunale di Potenza – settore civile – sentenze definitive pubblicate (grafico 19)



Tribunale di Potenza – settore penale – sentenze penali depositate (grafico 20)



4.2. Attività svolta dai magistrati togati (sintesi della scheda TO_07)

SCHEDA RIEPILOGATIVA DEL LAVORO SVOLTO DALL'UFFICIO										
Periodo di ISPEZIONE ORDINARIA:		dal 01/10/2012		al 30/09/2017		Mesi :		60,0		
ANNI										
		2012	2013	2014	2015	2016	2017		TOTALE	MEDIA ANNUA
SETTORE CIVILE										
1. Sentenze										
1.a. ordinarie	depositate*	553	1.634	1.588	1.626	1.686	1.069		8.156	1.631,2
	di cui con motivazione contestuale	139	76	89	85	92	65		546	109,2
1.abis. ordinarie (rito lavoro)	depositate*	10	22	37	39	16	31		155	31,0
	di cui con motivazione contestuale	-	-	-	-	-	-		-	-
1.b in materia agraria	depositate*	-	2	3	6	-	-		11	2,2
	di cui con motivazione contestuale	-	-	-	-	-	-		-	-
1.c. in materia di lavoro, previdenza ed assistenza	depositate*	561	2.079	1.775	1.088	872	802		7.177	1.435,4

	di cui con motivazione contestuale	525	1.812	1.538	978	811	726		6.390	1.278,0
1.d. in materia di volontaria giurisdizione	depositate*	-	3	4	7	3	-		17	3,4
	di cui con motivazione contestuale	-	-	-	-	-	-		-	-
1.e. di competenza della sezione spec. in materia di imprese	depositate*	-	-	-	-	-	-		-	-
	di cui con motivazione contestuale	-	-	-	-	-	-		-	-
1.f. in materia di procedure concorsuali	depositate*	-	18	28	38	40	24		148	29,6
1.g - Totale sentenze depositate		1.124	3.758	3.435	2.804	2.617	1.926		15.664	3.132,8
<i>1.g.1 di cui sentenze parziali</i>		<i>14</i>	<i>42</i>	<i>49</i>	<i>52</i>	<i>39</i>	<i>24</i>		220	44,0
1.g.2 - di cui con motivazione contestuale		664	1.888	1.627	1.063	903	791		6.936	1.387,2
<p>(*) Nelle sentenze depositate vanno inserite TUTTE le <u>sentenze depositate</u> in un anno, ossia:</p> <ul style="list-style-type: none"> - sia quelle parziali sia quelle che definiscono il procedimento; - quelle depositate <u>contestualmente</u> all'udienza di precisazione conclusione (c.d. "Sentenze a verbale") - per i punti a), d) ed e) - o alla pronuncia - per i punti abis), b) e c); - quelle depositate <u>successivamente</u> per concessione termini alla difesa - per i punti a), d), e) ed f) - o per motivazione differita per i punti abis), b) e c). <p>Nel punto 1.g.1 "di cui sentenze parziali" vanno conteggiate tutte le sentenze parziali depositate (sia quelle civili sia quelle lavoro o rito lavoro).</p>										
2. Altri provvedimenti										
2.a. Ordinanze - "Rito sommario"		3	32	46	130	333	283		827	165,4
2.b. Ordinanze - Legge 92/2012 "Riforma Fornero"		-	-	24	38	45	28		135	27,0
2.c. Decreti ingiuntivi		385	1.392	1.905	1.676	1.501	986		7.845	1.569,0
2.d. Decreti di omologa degli Accertamenti Tecnici Preventivi		-	29	1.070	2.067	1.264	1.103		5.533	1.106,6
2.e. Verbali di conciliazione		21	97	177	103	120	105		623	124,6
2.f. Provvedimenti cautelari		30	163	232	236	315	152		1.128	225,6
2.g. Esecuzioni mobiliari con assegnazione / distribuzione		108	220	776	553	321	232		2.210	442,0
2.h. Esecuzioni immobiliari con assegnazione / distribuzione		19	27	33	17	13	21		130	26,0
2.i. Giudice delle esecuzioni	2.i.1 - Ordinanze di vendita	43	56	216	45	180	191		731	146,2
	2.i.2.- Ordinanze di delega alla vendita	37	152	101	48	54	38		430	86,0
2.j. Decreti nei procedimenti di omologa dei concordati preventivi, negli accordi di ristrutturazione e nelle procedure di composizione di crisi da sovraindebitamento		-	-	2	7	16	11		36	7,2
2.k. Decreti definitivi nelle procedure concorsuali	2.k.1. inammissibilità nei concordati preventivi e negli accordi di ristrutturazione	-	1	7	4	6	4		22	4,4
	2.k.2. rigetto della richiesta di dichiarazione di fallimento	36	90	148	168	155	111		708	141,6

2.l. Provvedimenti del giudice delegato (atti tipici SIECIC)		16	133	395	336	713	302		1.895	379,0
2.m. Provvedimenti di esdebitazione		-	-	1	6	16	11		34	6,8
2.n. Altri provvedimenti decisori di natura contenziosa		33	150	150	142	125	111		711	142,2
2.o. Provvedimenti decisori di volontaria giurisdizione		141	617	679	704	513	447		3.101	620,2
3. Giornate d'udienza		360	1.489	1.821	1.937	1.910	1.407		8.924	1.784,8
<p>Punto 2.j "Decreti nei procedimenti di omologa dei concordati preventivi e negli accordi di ristrutturazione": vanno indicati sia quelli di "omologa" sia quelli di "non omologa".</p> <p>Punto 2.l "Provvedimenti del Giudice delegato (Atti tipici SIECIC)": sono, allo stato, atti tipici la relazione ex art.33, commi 1 e 5, istanze di vendita, programma di liquidazione, domande di ammissione, integrazione documenti connessi alle domande di ammissione, sostituzione delle domande di ammissione, annullamento domande di ammissione, progetto stato passivo, stato passivo, riparto parziale, riparto finale e rendiconto;</p> <p>Punto 2.n "Altri provvedimenti decisori di natura contenziosa" vanno compresi tutti gli altri provvedimenti decisori, diversi dai "Decreti ingiuntivi" (punto 2.c) , "Decreti di omologa degli Accertamenti Tecnici Preventivi" (punto 2.d) e dai "Provvedimenti cautelari" (punto 2.f), previsti dal titolo I, libro IV c.p.c.; vanno compresi in questa voce anche le "Ordinanze di pagamento" (ex art. 186bis, 186ter, 186quater e 423 c.p.c.) .</p> <p>Punto 2.o "Provvedimenti decisori di volontaria giurisdizione" vanno compresi tutti i provvedimenti definitivi relativi a procedimenti iscritti su SICID con codice oggetto che inizi con "4".</p> <p>N.B.: tutte le eventuali attività non ricomprese nelle suddette voci possono essere eventualmente indicate esclusivamente nel campo "Annotazioni".</p>										
ANNOTAZIONI - (spazio sottostante riservato al settore civile - max 250 caratteri):										
SETTORE PENALE										
GIUDICE PER LE INDAGINI PRELIMINARI e GIUDICE PER L'UDIENZA PRELIMINARE										
1. Provvedimenti di definizione										
1.a. Sentenze giudizio abbreviato (ex artt. 442, 458 e 464 c.p.p.)	depositate (deposito motivazione)	26	52	61	59	66	37		301	60,2
1.b. Sentenze di applicazione della pena su richiesta (ex art. 444 c.p.p.)	depositate (deposito motivazione)	61	148	137	132	111	61		650	130,0
1.c. Sentenze di non luogo a procedere (ex art. 425 c.p.p.)	depositate (deposito motivazione)	21	62	73	62	70	38		326	65,2
1.d. Declaratorie di estinzione del reato per esito positivo della prova (L.67 del 28/4/2014)	depositate (deposito motivazione)			-	1	-	7		8	1,6
1.e. Altre sentenze	depositate (deposito motivazione)	12	67	81	74	199	112		545	109,0
1.f - Totale sentenze depositate		120	329	352	328	446	255		1.830	366,0
<i>1.f.1 - di cui con motivazione contestuale</i>		-	-	-	-	-	-		-	-
1.g. Decreti di archiviazione per infondatezza della notizia di reato (ex art. 409 c.p.p. - Registro "Noti")		724	2.241	2.383	2.033	2.185	1.482		11.048	2.209,6
1.h. Decreti di archiviazione per essere ignoti gli autori del reato (ex art. 415 c.p.p. - Registro		1	12	23	33	27	16		112	22,4

"Noti")										
1.i. Altri decreti di archiviazione (ex artt. 411 c.p.p. - Registro "Noti")	384	1.206	1.268	467	839	494		4.658	931,6	
Totale archiviazioni	1.109	3.459	3.674	2.533	3.051	1.992		15.818	3.163,6	
1.j. Decreti penali di condanna emessi (ex art. 460 c.p.p.)	252	921	994	654	581	264		3.666	733,2	
1.k. Decreti che dispongono il giudizio ordinario (ex art. 429 c.p.p.)	62	226	226	149	196	141		1.000	200,0	
1.l. Decreti di giudizio immediato	2	14	36	28	23	19		122	24,4	
2. Provvedimenti interlocutori										
2.a. Convalide di arresto/fermo	8	23	18	37	45	36		167	33,4	
2.b. Misure cautelari personali	28	133	142	146	205	175		829	165,8	
2.c. Misure cautelari reali	64	242	193	28	15	9		551	110,2	
2.d. Ordinanze di sospensione del procedimento con messa alla prova (L.67 del 28/4/2014)			-	-	-	-		-	-	
2.e. Ordinanze di sospensione del procedimento per irreperibilità dell'imputato (L.67 del 28/4/2014)			2	10	-	-		12	2,4	
2.f. Altri provvedimenti interlocutori	320	1.228	1.199	249	695	506		4.197	839,4	
3. Giornate d'udienza	179	162	207	187	340	235		1.310	262,0	
<p>Punti 1.a, 1.b, 1.c, 1.d ed 1.e "Sentenze": devono essere conteggiate <u>tutte le sentenze</u> (anche quelle con deposito motivazione contestuale).</p> <p>Punto 1.g "Decreti di archiviazione per essere ignoti gli autori del reato (ex art.415 c.p.p.)": vanno esclusi: - i procedimenti iscritti su registro mod. 44 e pervenuti con elenco dagli organi di polizia (ex 415 co.4 e art.107bis delle Disposizioni di attuazione del c.p.p.); - eventuali decreti di archiviazione per essere ignoti gli autori del reato relativi a procedimenti iscritti su mod.45.</p> <p>Punto 1.h "Altri decreti di archiviazione (ex art. 411 c.p.p.)" : si devono conteggiare tutti i provvedimenti previsti da questo articolo (mancanza di condizioni di procedibilità, estinzione del reato, ecc.) e NON solo quindi quelli che nella statistica M317GIP/GUP presentano tale riferimento al codice ("per altro motivo (art.411)").</p> <p>Punto 2.d Ordinanze di sospensione del procedimento con messa alla prova (L.67 del 28/4/2014)" e Punto 2.e" Ordinanze di sospensione del procedimento per irreperibilità dell'imputato (L.67 del 28/4/2014)": i dati vanno rintracciati nelle "Altre richieste" o mediante registri di comodo; qualora il dato non sia rilevabile occorre indicare "nr".</p> <p>N.B.: tutte le eventuali attività non ricomprese nelle suddette voci possono essere eventualmente indicate esclusivamente nel campo "Annotazioni".</p>										
ANNOTAZIONI - (spazio sottostante riservato al Settore penale - Ufficio GIP/GUP - max 250 caratteri):										
SETTORE PENALE										
TRIBUNALE IN COMPOSIZIONE MONOCRATICA E COLLEGIALE										
1. Provvedimenti di definizione										
1.a. Sentenze monocratiche (escluse le sentenze di appello a sentenze giudice di pace)	depositate (deposito motivazione)	299	1.439	1.826	2.149	2.806	1.512		10.031	2.006,2

1.b. Sentenze monocratiche di appello a sentenze del giudice di pace	depositate (deposito motivazione)	6	34	32	31	54	36		193	38,6
1.c. Declaratorie di estinzione del reato per esito positivo della prova (L.67 del 28/4/2014)	depositate (deposito motivazione)			-	1	23	27		51	10,2
1.d. Sentenze collegiali (attribuite al giudice relatore/estensore)	depositate (deposito motivazione)	14	56	85	162	97	109		523	104,6
1.e - Totale sentenze depositate		319	1.529	1.943	2.343	2.980	1.684		10.798	2.159,6
<i>1.e.1 - di cui con motivazione contestuale</i>		NC	NC	NC	NC	NC	NC		NC	NC
1.f. Altri provvedimenti definitivi		12	202	72	188	290	33		797	159,4
2. Provvedimenti interlocutori										
2.a. Ordinanze di sospensione del procedimento con messa alla prova (L.67 del 28/4/2014)				-	-	10	53		63	12,6
2.b. Ordinanze di sospensione del procedimento per irreperibilità dell'imputato (L.67 del 28/4/2014)				-	-	-	-		-	-
2.c. Provvedimenti cautelari		19	-	-	-	-	-		19	3,8
3. Giornate d'udienza		256	1.214	1.376	1.086	1.192	615		5.739	1.147,8
<p>Punto 1.a, 1.b, 1.c ed 1.d "Sentenze": devono essere conteggiate <u>tutte le sentenze</u> (anche quelle con deposito motivazione contestuale).</p> <p>Punto 1.d "Sentenze collegiali": debbono essere attribuite al solo giudice relatore/estensore; qualora per le contestuali il dato non fosse rilevabile occorre attribuirlo a tutti i membri del collegio specificando nel campo "Annotazioni" di questa sezione per ogni anno il numero di sentenze con deposito differito per le quali il magistrato è stato relatore/estensore.</p> <p>Punto 2.a "Ordinanze di sospensione del procedimento con messa alla prova (L.67 del 28/4/2014)" e punto 2.b "Ordinanze di sospensione del procedimento per irreperibilità dell'imputato (L.67 del 28/4/2014)": i dati vanno rintracciati nelle "Altre richieste" o mediante registri di comodo; qualora il dato non sia rilevabile occorre indicare "nr".</p>										
ANNOTAZIONI - (spazio sottostante riservato al Settore penale - Tribunale - max 250 caratteri):										
TRIBUNALE DEL "RIESAME"										
1. Riesame su misure cautelari personali		44	180	143	182	114	147		810	162,0
2. Riesame su misure cautelari reali		15	85	106	104	113	52		475	95,0
3. Appelli		27	112	132	120	94	78		563	112,6
4. Giornate d'udienza		51	125	105	164	145	113		703	140,6
SEZIONE MISURE DI PREVENZIONE										
1. Decreti (che definiscono il giudizio)		9	3	6	12	31	1		62	12,4
2. Altri provvedimenti definitivi		1	1	3	4	9	6		24	4,8
3. Giornate d'udienza		42	64	52	95	105	65		423	84,6

Nei "**Decreti**" indicare i provvedimenti che definiscono il giudizio di applicazione della misura di prevenzione;
 Negli "**Altri provvedimenti definitori**" indicare i provvedimenti che definiscono le procedure di revoca o modifica della misura. Qualora non siano rilevabili dal registro informatico in uso o da eventuali registri di comodo occorre indicare "nr" (dato non rilevabile).

CORTE DI ASSISE

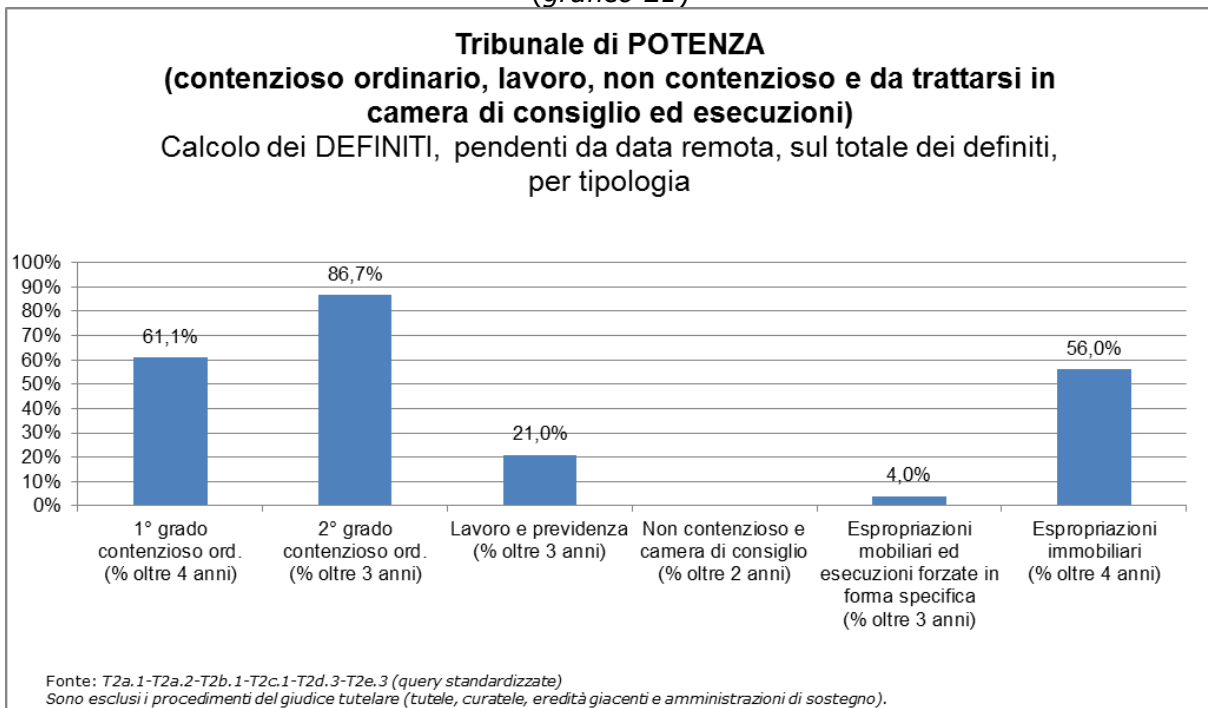
1. Provvedimenti di definizione

1.a. Sentenze	depositate (deposito motivazione)	-	5	-	2	6	2		15	3,0
1.b. Altri provvedimenti definitori		-	1	1	1	-	-		3	0,6
2. Provvedimenti cautelari		1	3	7	-	-	-		11	2,2
3. Giornate d'udienza		35	85	79	83	52	22		356	71,2

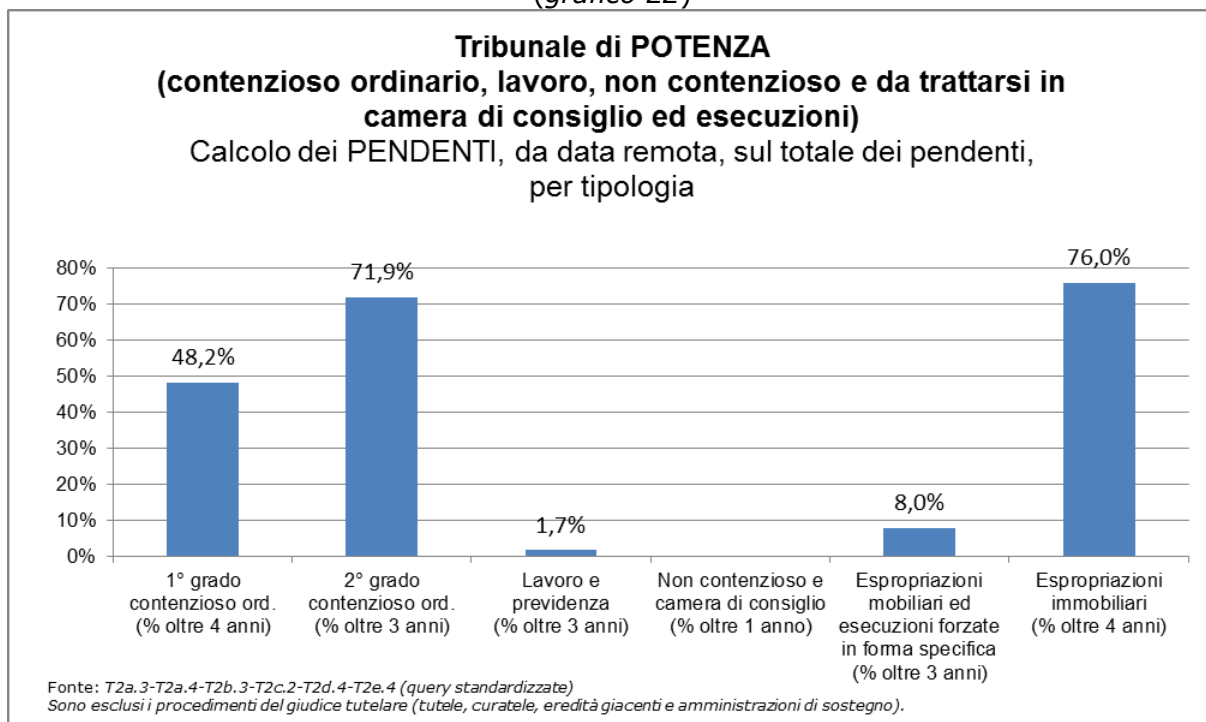
ANNOTAZIONI (spazio sottostante riservato al Riesame, alle Misure di prevenzione ed alla Corte di assise - max 250 caratteri):

4.3. Percentuale dei procedimenti definiti, pendenti da data remota, sul totale dei definiti e percentuale dei pendenti da data remota sul totale dei pendenti

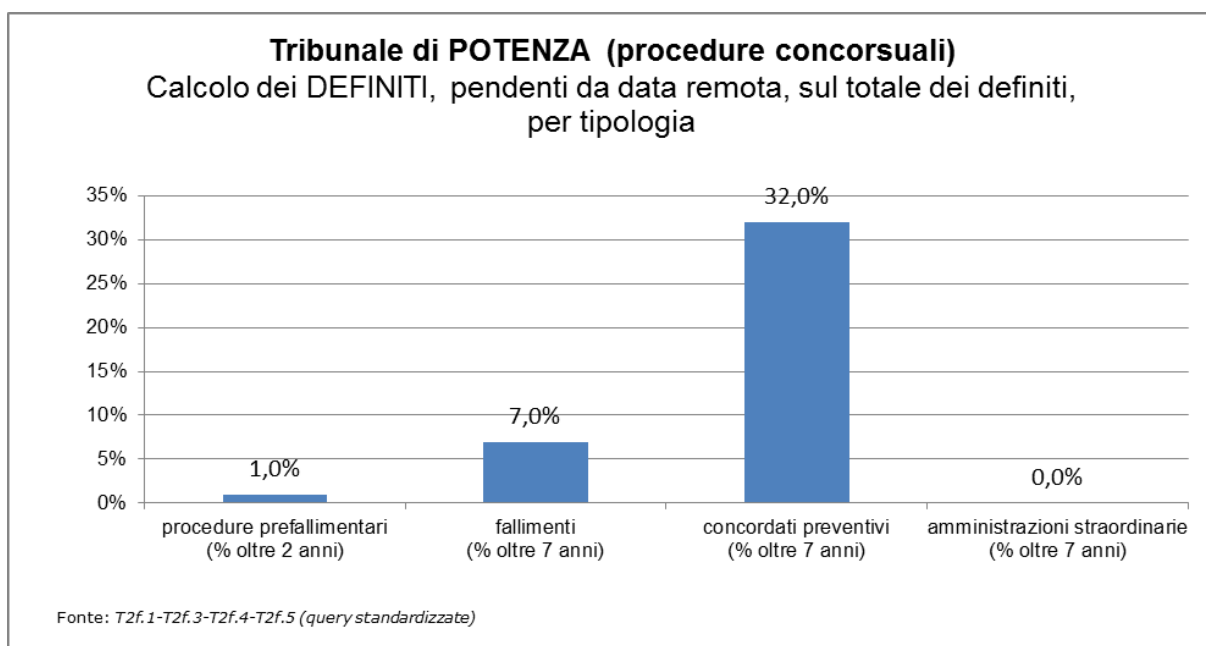
Tribunale di Potenza – contenzioso ordinario, lavoro, non contenzioso e da trattarsi in camera di consiglio ed esecuzioni – calcolo dei DEFINITI, pendenti da data remota, sul totale dei definiti, per tipologia
 (grafico 21)



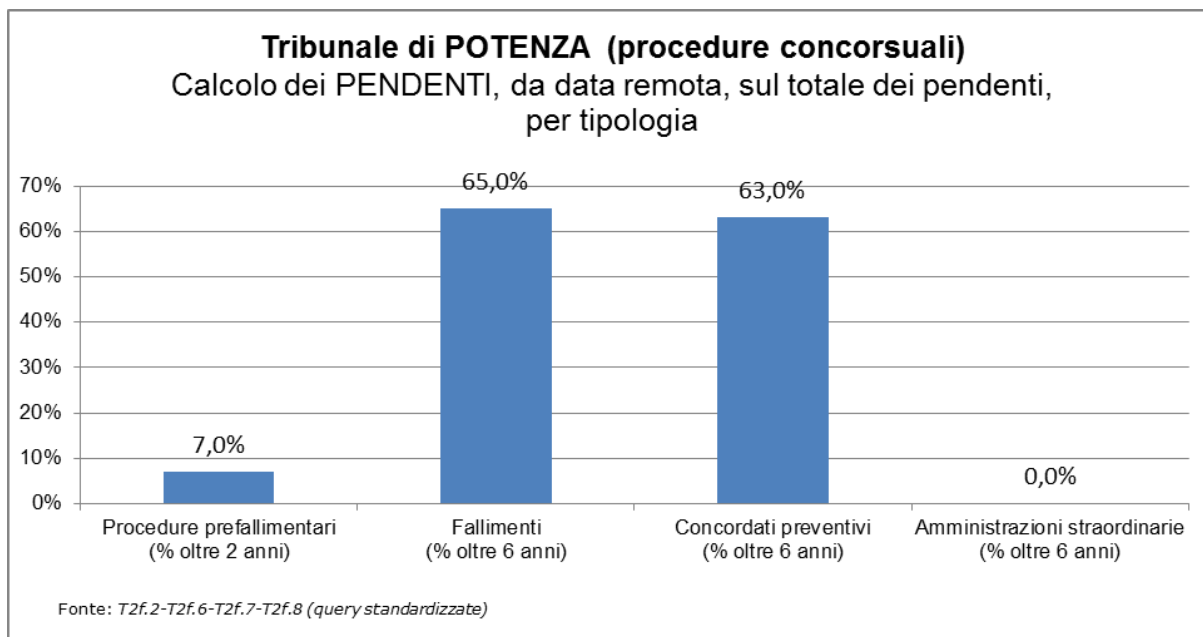
Tribunale di Potenza– contenzioso ordinario, lavoro, non contenzioso e da trattarsi in camera di consiglio ed esecuzioni – calcolo dei PENDENTI, da data remota, sul totale dei pendenti, per tipologia
(grafico 22)



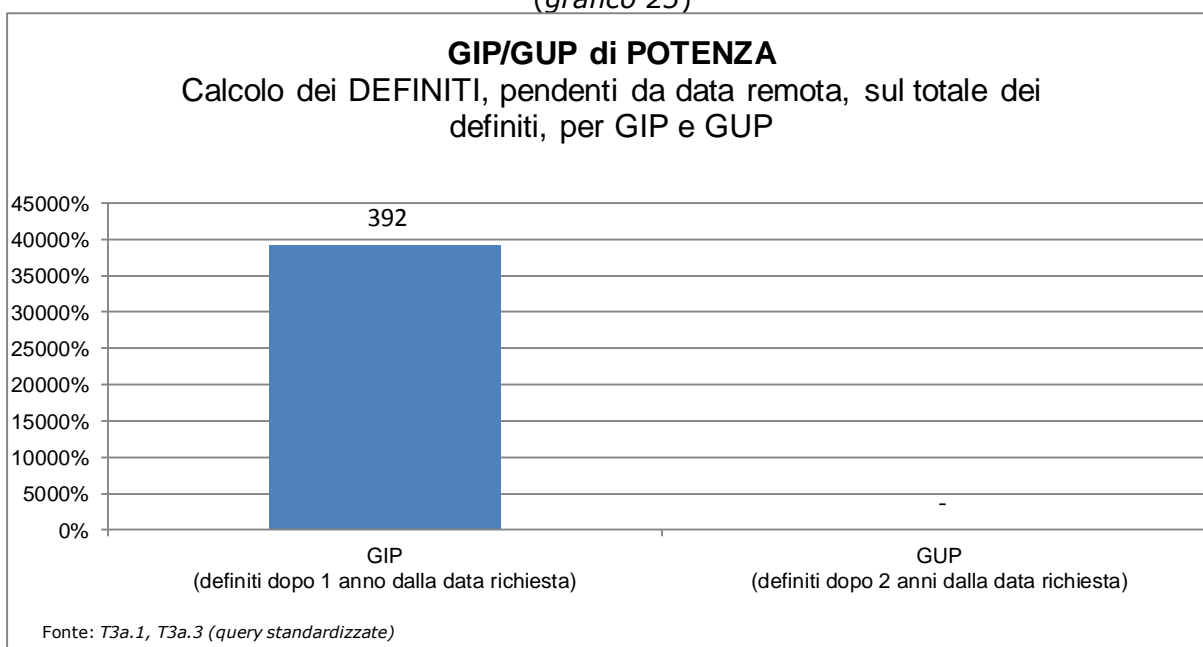
Tribunale di Potenza – procedure concorsuali – calcolo dei DEFINITI, pendenti da data remota, sul totale dei definiti, per tipologia
(grafico 23)



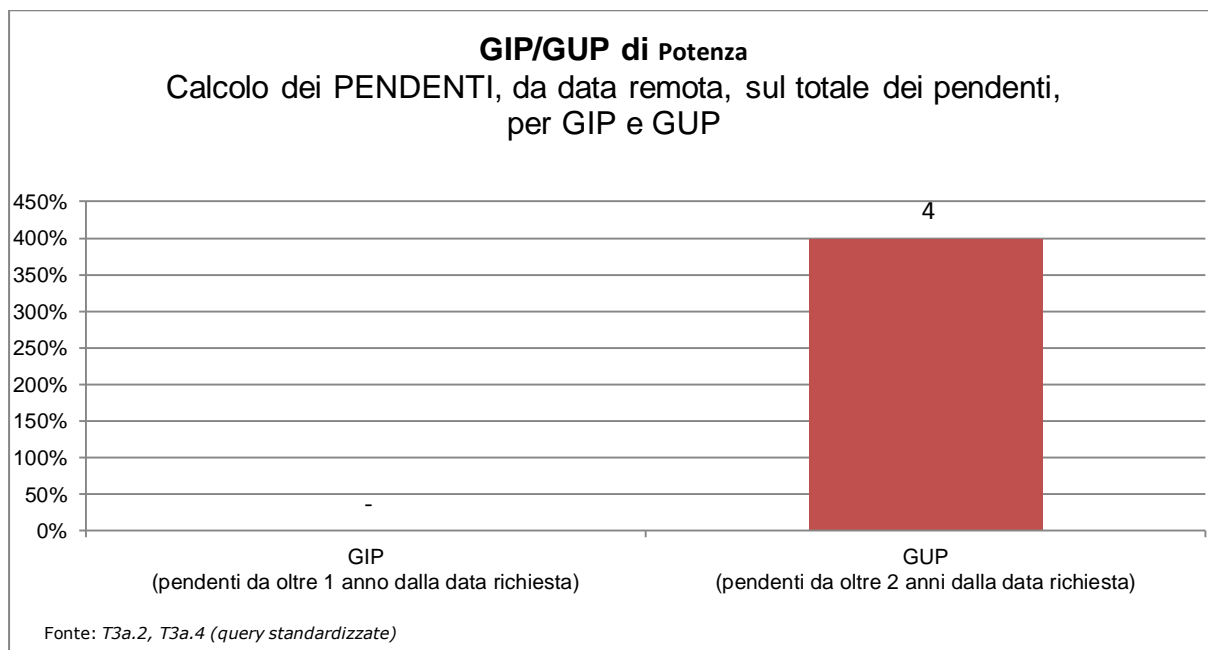
Tribunale di Potenza – procedure concorsuali – calcolo dei PENDENTI, da data remota, sul totale dei pendenti, per tipologia
(grafico 24)



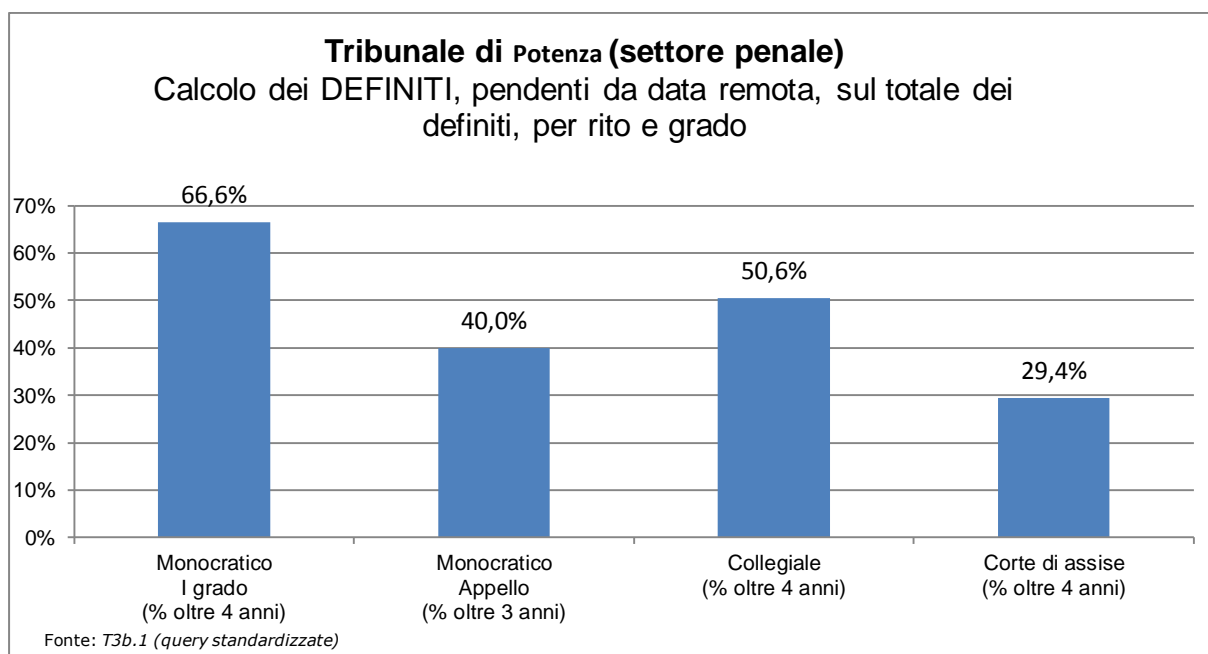
Tribunale di Potenza – G.I.P./G.U.P. – calcolo dei DEFINITI, pendenti da data remota, sul totale dei definiti, per G.I.P. e G.U.P.
(grafico 25)



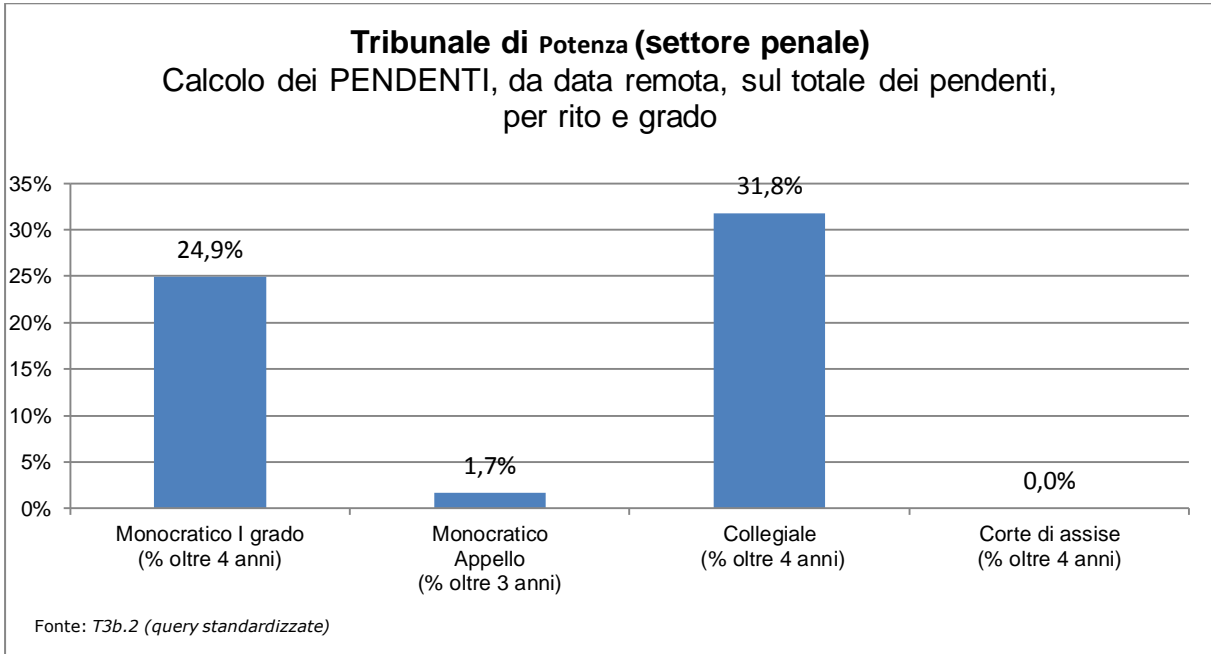
Tribunale di Potenza – G.I.P./G.U.P. – calcolo dei PENDENTI, da data remota, sul totale dei pendenti, per G.I.P. e G.U.P.
(grafico 26)



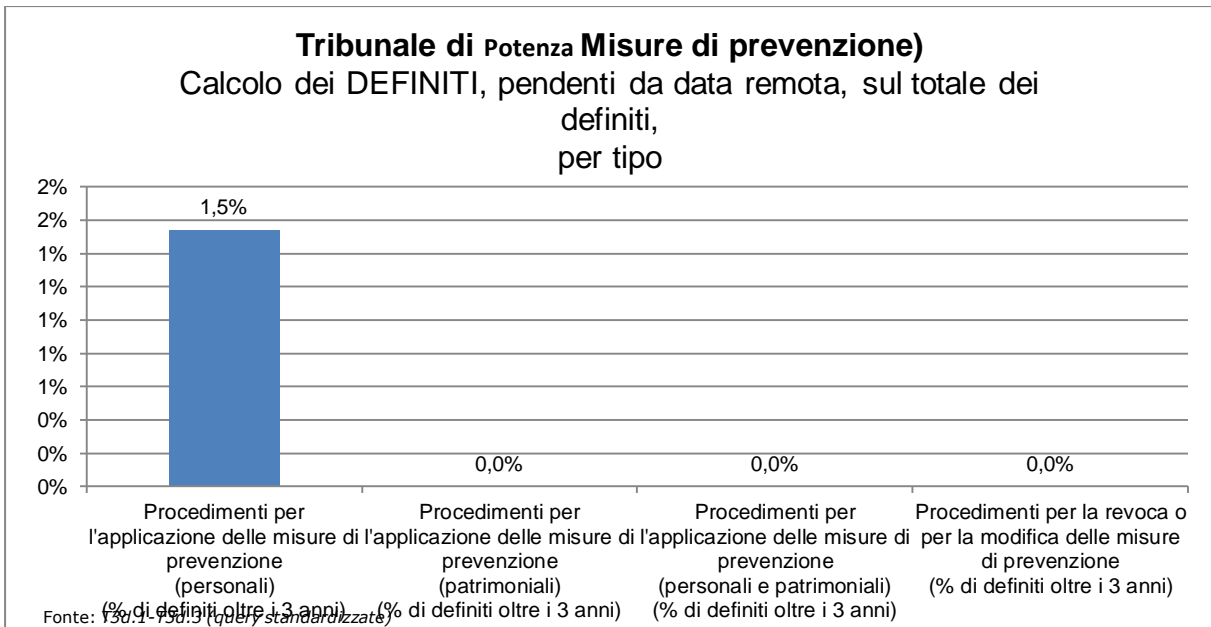
Tribunale di Potenza – settore penale – calcolo dei DEFINITI, pendenti da data remota, sul totale dei definiti, per rito e grado
(grafico 27)



Tribunale di Potenza – settore penale – calcolo dei PENDENTI, da data remota, sul totale dei pendenti, per rito e grado
(grafico 28)

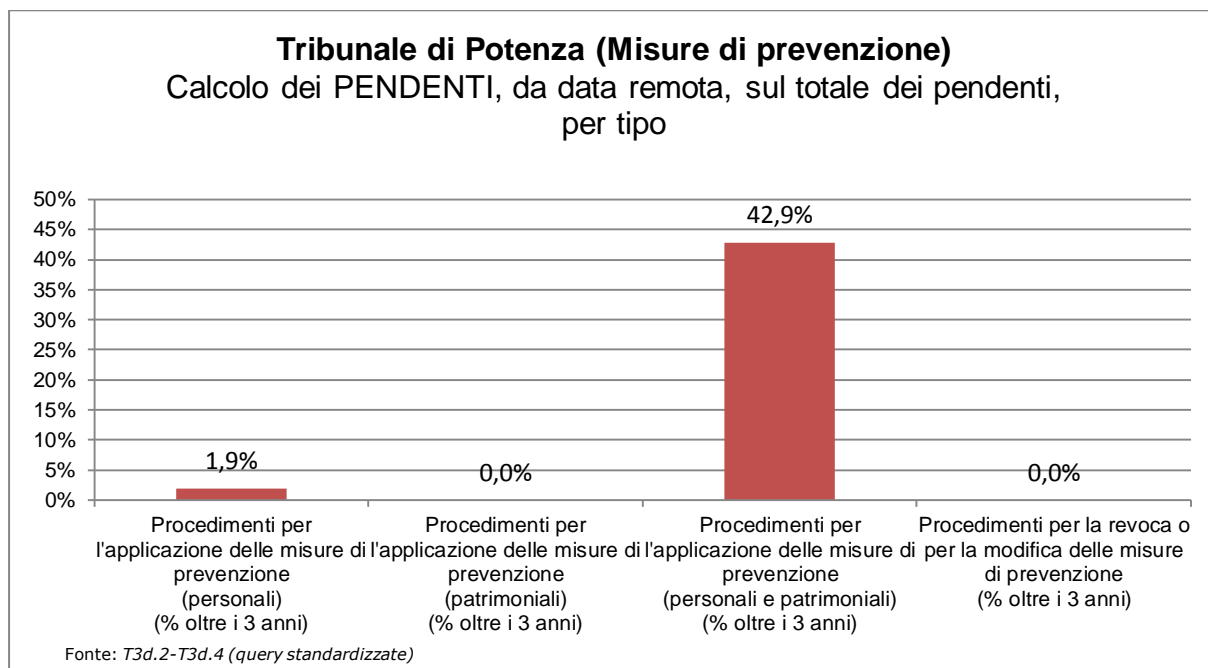


Tribunale di Potenza – misure di prevenzione – calcolo dei DEFINITI, pendenti da data remota, sul totale dei definiti, per tipo
(grafico 29)



Tribunale di Potenza – misure di prevenzione – calcolo dei PENDENTI, da data remota, sul totale dei pendenti, per tipo

(grafico 30)



5. SPESE SOSTENUTE DALL'UFFICIO NEL PERIODO ISPETTIVO

In *tabella 5* è riportata una sintesi delle voci di spesa principali sostenute all'interno di un ufficio giudiziario.

Al paragrafo 5.1. verrà dato il dettaglio della voce "Spese di giustizia" ed al paragrafo 5.2. il dettaglio della voce "Spese per la gestione ordinaria e il funzionamento".

Tribunale di Potenza – quadro generale delle voci di spesa principali (valori espressi in euro) (*tab. 5.*)

TIPOLOGIA	Anno	anno	anno	anno	anno	TOTALE	media annua
spese di giustizia (1AS/G)	122.493	626.232	769.984	1.199.752	1.493.737	833.179	5.045.377,94
spese per la gestione ordinaria e il funzionamento	194.106,18	1.000.179,8	701.792,64	717.586,74	566.482,27	426.557,50	3.606.705,13
lavoro straord./elettorale	1.020	20.448	18.992	7.262	1.108	0	48.830,00
vendita corpi reato	70	87	61	209	0	0	427,00
TOTALE	317.689,18	1.646.946,8	1.490.829,79	1.924.810,1	2.061.327,27	1.259.736,93	8.701.340,07

Fonte: T1a.21, T1a.22, T1a.23 (query standardizzate)

5.1. Spese di giustizia – Iscrizioni nel registro delle spese anticipate

La *tabella 5.1.* prende in considerazione le voci di spesa di giustizia anticipate, tratte dal mod 1/A/SG.

La voce "Spese sostenute per lo svolgimento dell'incarico" si riferisce agli incarichi di ausiliari, difensori, investigatori privati e consulenti tecnici.

La voce "Altre spese" contiene le "Spese straordinarie nel processo penale per intercettazioni", le "altre spese straordinarie nel processo penale", le "postali e telegrafiche", "demolizione/riduzione opere - compimento/distruzione opere", le "Spese di custodia" e le "Altre spese".

La voce "Altre indennità" contiene le "Indennità di trasferta" e le "Altre indennità".

La voce "Altri onorari" contiene gli "Onorari ai consulenti tecnici di parte" e gli "Onorari agli investigatori privati".

**Tribunale di Potenza – prospetto riepilogativo delle iscrizioni nel registro delle
spese anticipate
(tab. 5.1.)**

T1a.3 – Prospetto riepilogativo delle spese iscritte nel registro delle spese anticipate*

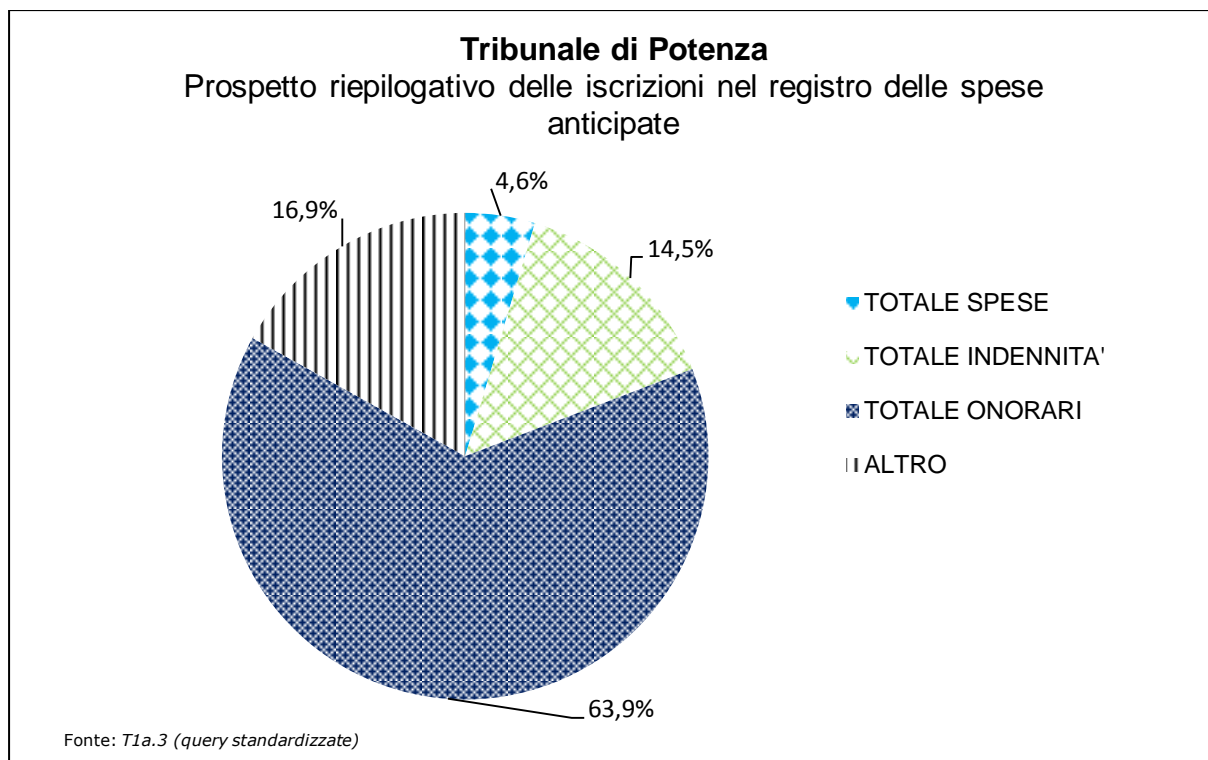
ULTIMO QUINQUENNIO

		periodo dal 01/10/2012		al 30/09/2017
				Totale
SPESE	1.1	viaggio (col. 14)		€ 135.268,38
	1.2	sostenute per lo svolgimento dell'incarico (col 15)		€ 89.368,15
	<i>di cui</i>	1.2.1	<i>sostenute per lo svolgimento dell'incarico da ausiliari</i>	€ 86.077,80
		1.2.2	<i>sostenute per lo svolgimento dell'incarico da difensori</i>	€ 3.290,35
		1.2.3	<i>sostenute per lo svolgimento dell'incarico da investigatori privati</i>	€ -
		1.2.4	<i>sostenute per lo svolgimento dell'incarico da consulenti tecnici</i>	€ -
	1.3	straordinarie nel processo penale per intercettazioni (col 16)		€ 13.128,28
	<i>di cui</i>	1.3.1	<i>straordinarie nel processo penale per intercettazioni telefoniche</i>	€ 7.782,95
		1.3.2	<i>straordinarie nel processo penale per intercettazioni ambientali</i>	€ 1.115,00
		1.3.3	<i>straordinarie nel processo penale per acquisizione tabulati</i>	€ -
	1.4	altre spese straordinarie nel processo penale (col. 17)		€ -
	1.5	postali e telegrafiche (col. 18)		€ 3.973,43
	1.6	demolizione/riduzione opere - compimento/distruzione opere (col. 19)		€ 2.750,00
	1.7	custodia (col. 20)		€ 20.232,48
	1.8	stampa (col. 21)		€ -
1.9	altre spese (col. 22)		€ 16.755,46	
TOTALE SPESE				€ 281.476,18
INDENNITA	1.10	trasferta (col. 23)		€ 1.228,12
	1.11	custodia (col. 24)		€ 195.559,04
	1.12	spettanti a magistrati onorari ed esperti (col 25)		€ 563.990,00
	<i>di cui</i>	1.12.1	<i>spettanti a giudici onorari aggregati (GOA)</i>	€ -

	1.12.2	spettanti a giudici onorari di tribunale (GOT)	€ 563.990,00	
	1.12.3	spettanti a vice procuratori onorari (VPO)	€ -	
	1.12.4	spettanti a giudici di pace	€ -	
	1.12.5	spettanti ad esperti	€ -	
1.1	3	spettanti a giudici popolari (col. 26)	€ 122.043,46	
1.1	4	altre indennità (col. 27)	€ -	
TOTALE INDENNITA'			€ 882.820,62	
ONORARI	1.1	5	agli ausiliari del magistrato (col. 28)	€ 870.983,51
	1.1	6	ai consulenti tecnici di parte (col. 29)	€ 2.408,00
	1.1	7	agli investigatori privati (col. 30)	€ -
	1.1	8	ai difensori (col. 31)	€ 3.007.690,39
TOTALE ONORARI			€ 3.881.081,90	
1.19 Oneri previdenziali (col. 32)			€ 152.817,83	
1.20 Altro (col. 33)			€ -	
1.21 IVA (col. 34)			€ 875.243,14	
1.22 Totale (col. 35) somma voci da 1.1 a 1.18			€ 5.045.378,70	
1.23 Ritenute 3% cassa magistrati (col. 47)			€ -	

Fonte: query T1a.3 (query standardizzata)

**Tribunale di Potenza – prospetto riepilogativo delle iscrizioni nel registro delle
spese anticipate
(grafico 31)**



5.2. Spese per la gestione ordinaria e il funzionamento dell'ufficio

Le spese per il fabbisogno materiale per la gestione ordinaria dell'ufficio e le spese per il funzionamento dell'ufficio vengono dettagliate rispettivamente in *tabella 5.2.1.* e *tabella 5.2.2.*

Tribunale di Potenza – spese per la gestione ordinaria Espresse in euro (tab. 5.2.1.)

TIPOLOGIA	Anno1	Anno2	Anno3	Anno4	Anno5	Anno6	TOTALE	media annua
automezzi	362	1.754	2.458	697	1.892	968	8.131,55	1.628,69
materiale di cancelleria	1.393	10.489	7.980	13.991	11.999	5.997	51.848,38	10.384,84
spese postali	3.100	12.207	11.957	12.542	11.256	6.570	57.686,19	11.554,11
altro (indicare)	4.694	104.085	11.954	2.493	21.569	8.997	153.793,33	30.803,63

Totale spese per la gestione ordinaria	9.603,14	128.535,45	34.348,89	29.722,99	46.716,72	22.532,26	271.459,45	54.371,26
---	-----------------	-------------------	------------------	------------------	------------------	------------------	-------------------	------------------

Fonte: T1a.22 (query standardizzata)

Grafico dell'andamento delle spese per la gestione ordinaria e il funzionamento dell'ufficio

(solo se richiesto per evidenziare dati peculiari)

(si veda foglio "Tabelle 5" nel file 4.Elaborazioni su Query standardizzate)

Tribunale di Potenza – spese per il funzionamento dell'ufficio
Esprese in euro
(tab. 5.2.2.)

TIPOLOGIA	Anno1	Anno2	Anno3	Anno4	Anno5	Anno6	TOTALE	media annua
contratti di somministrazione	64.986,60	281.891,54	174.568,93	216.529,93	159.064,51	115.275,00	1.012.316,51	202.759,30
contratti di telefonia	6.965,47	58.991,55	36.425,61	12.569,02	18.500,00	18.500,00	151.951,65	30.434,76
contratti di locazione	-	-	-	-	-	-	-	-
contratti di manutenzione, facchinaggio e pulizia	97.888,86	426.973,26	362.761,81	380.209,89	312.792,90	229.795,24	1.810.421,96	362.613,76
custodia e reception	-	-	-	-	-	-	-	-

segue (tab. 5.2.2.)

TIPOLOGIA	Anno1	Anno2	Anno3	Anno4	Anno5	Anno6	TOTALE	media annua
sorveglianza armata	-	-	-	-	-	-	-	-
altro (indicare)	14.662,11	103.788,	93.687,40	78.554,91	29.408,14	40.455,00	360.555,56	72.216,54

Totale spese per il funzionamento dell'ufficio	184.503, 04	871.644, 35	667.443, 75	687.863, 75	519.765, 55	404.025, 24	3.335.245,6 8	668.024,35
---	------------------------	------------------------	------------------------	------------------------	------------------------	------------------------	--------------------------	-------------------

Fonte: T1a.23 (query standardizzata)

6. ENTRATE DELL'UFFICIO NEL PERIODO ISPETTIVO

Questa sezione rappresenta in modo tabellare i contenuti del paragrafo relativo all'analisi delle entrate del periodo, di cui alle note dell'Ispettorato Generale n. 3747.U del 29/03/2016 e 4547.U del 15/04/2016.

Tribunale di Potenza – entrate dell'ufficio Esprese in euro

(tab. 6.)

TIPOLOGIA	2012	2013	2014	2015	2016	2017	TOTALE	media annua
Somme devolute al FUG	9.193	24.276	1.361	2.040	125	325	37.320,16	7474,94 4327
Recupero crediti nel settore civile (somme recuperate annualmente per crediti iscritti)	656	9.125	119.316	15.039	2.859	108.878	255.872,22	51249,2 6044
Recupero crediti nel settore penale (somme recuperate annualmente per crediti iscritti)	78.265	269.728	618.853	710.924	447.031	240.605	2.365.405,12	473772, 6629
Somme incamerate nel settore civile (comprensive anche delle somme recuperate nei fallimenti)								
Contributo unificato	175.066	777.871	943.437	990.772	813.312	0	3.700.457,21	741173, 447
Imposta di registro per le sentenze civili	147.219	690.913	724.411	685.473	36.258	0	2.284.273,61	457522, 6383
Recuperate nei fallimenti	10.053	36.295	44.044	35.288	21.400	0	147.080,00	29459,0 0585
Somme incamerate nel settore penale:								
Vendita beni/corpi di reato	180	280	100	7.614	800	0	8.974,39	1797,50 2091
Gestione beni/misure di prevenzione confluiti nel FUG	-	-	-	-	-	-	-	0
Altre entrate (specificare)	-	-	-	-	-	-	-	0
TOTALE ENTRATE	420.631,42	1.808.487,35	2.451.522,07	2.447.151,08	1.321.783,39	349.807,40	8.799.382,71	176244 9,461

Fonte: T1b.6 (query standardizzata)

In *tabella 6.1.* è rappresentato il dettaglio delle entrate per recupero crediti da somme iscritte in ogni anno del periodo ispezionato.

La percentuale di somme recuperate è pari al rapporto tra le somme recuperate per crediti iscritti in ogni anno e le somme iscritte nello stesso anno.

Tribunale di Potenza– entrate da recupero crediti

Esprese in euro
(*tab. 6.1.*)

	2012	2013	2014	2015	2016	2017	TOTALE
Totale somme iscritte da recuperare per crediti (€)	268.294	871.207	1.387.174	1.937.171	1.787.947	840.868	7.092.661,00
Somme recuperate annualmente per crediti iscritti (€)	47.521	229.948	214.617	270.052	288.382	102.488	1.153.007,81

di cui

Per contributo unificato	0	1.630	156	741	1.163	658	4.348,23
Per recupero spese processuali	2.667	25.433	13.431	12.452	34.364	26.492	114.838,35
Per disposto art. 59 lett. D T.U. imposta registro	0	0	2.511	340	276	2.805	5.932,43
Per pene pecuniarie e sanzioni pecuniarie	24.026	129.492	73.785	217.648	229.539	49.533	724.022,93
Per altri titoli	20.828	73.393	124.734	38.871	23.040	23.000	303.866,00

Fonte: T1b.7 (query standardizzata)

7. BENI CONFISCATI E SEQUESTRATI NEL PERIODO ISPETTIVO

Tribunale di Potenza – entrate dell'ufficio
(*tab. 7.*)

Dato non rilevato

Fonte: T1h.1 (query standardizzata)