



**MINISTERO DELLA GIUSTIZIA -  
ISPETTORATO GENERALE**

**QUADRO SINTETICO -  
DELL'UFFICIO ISPEZIONATO -**

**Procura della Repubblica presso il Tribunale di -  
VICENZA -**













modello 21 Noti	12032	11878	1,27
modello 21bis Noti giudice di pace	3618	3612	0,16
modello 44 Ignoti	15650	15490	1,02
modello 45 fatti non costituenti notizie di reato	3632	3620	0,05
misure di prevenzione <sup>4</sup>	14	14	0

**Fonte: file "PT\_10-11 - Movimento e raffronti" (prospetti ispettivi)**

### 3.2. Sintesi dei flussi

Il periodo ispezionato è di 60 mesi circa e può comprendere 4 o 5 anni solari interi. La *tabella 3.2.* riporta i valori assoluti del numero dei procedimenti pendenti all'inizio e alla fine del periodo ispezionato, così come sono estratti dai registri presenti nell'ufficio.

#### Fascicoli pendenti nel periodo ispettivo (tab. 3.2.)

Registro/Sezione	pendenti iniziali	pendenti finali	variazione %
Noti (mod. 21)	13.456	12.032	-10,58%
Noti (mod. 21bis)	3.793	3.618	-4,61%
Ignoti (mod. 44)	3.264	4.070	24,69%
FNCR (mod. 45)	1.708	3.632	112,65%
misure di prevenzione <sup>5</sup>	1	14	1300,00%

**Fonte: file "PT\_10-11 - Movimento e raffronti" (prospetti ispettivi)**

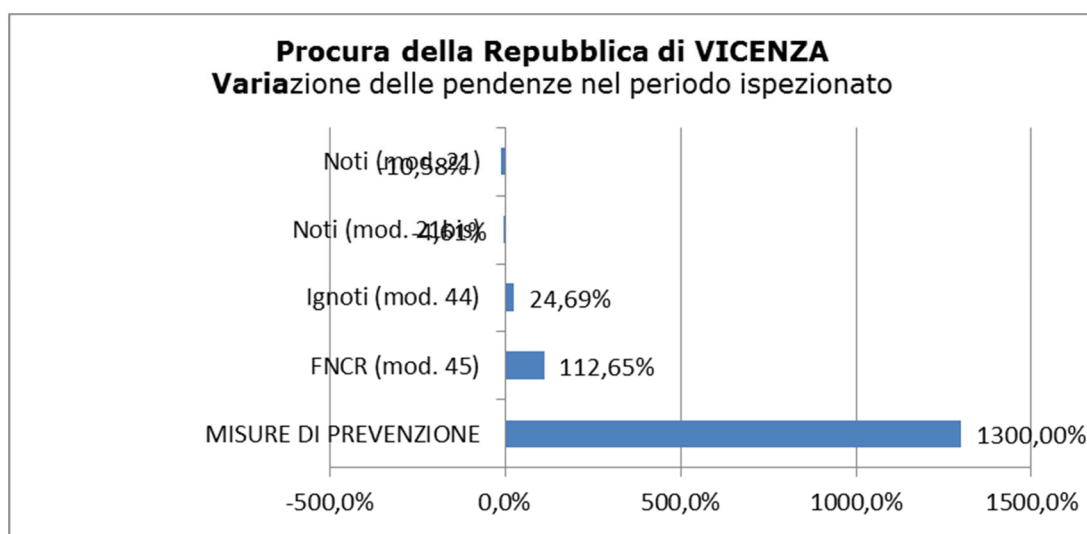
<sup>4</sup> Comprendono sia le misure di prevenzione personali, patrimoniali e miste, sia le attività di modifica, revoca o aggravamento.

<sup>5</sup> Comprendono sia le misure di prevenzione personali, patrimoniali e miste sia le attività di modifica, revoca o aggravamento.



Nel *grafico 2* è, invece, rappresentata la variazione delle pendenze per ciascuno dei registri generali oggetto di rilevazione ispettiva. Una variazione positiva indica un aumento dei procedimenti pendenti per quel registro, nel periodo oggetto di ispezione, mentre una variazione negativa indica una diminuzione.

**Procura della Repubblica di VICENZA**  
**- variazione delle pendenze -**  
*(grafico 2)*

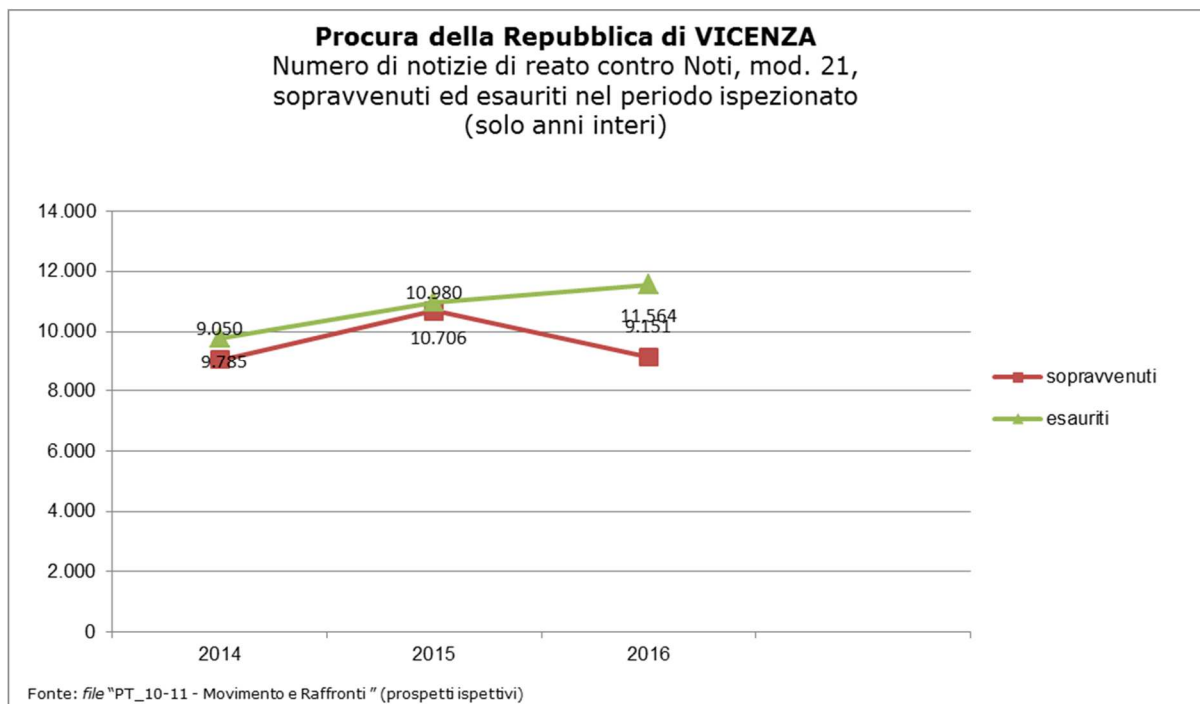


Nei grafici che seguono (da 3 a 7), invece, sono rappresentati i flussi degli affari così come sono estratti da registri informatizzati, solo negli anni interi del periodo ispezionato.

Per la lettura dei dati rappresentati nei grafici che seguono occorre tenere conto dell'accorpamento di eventuali procure alla sede analizzata, avvenuto il 14 settembre 2013. Tale circostanza ha comportato che le pendenze al 13 settembre 2013 degli uffici accorpanti venissero conteggiate presso l'ufficio accorpante come nuovi sopravvenuti; pertanto un

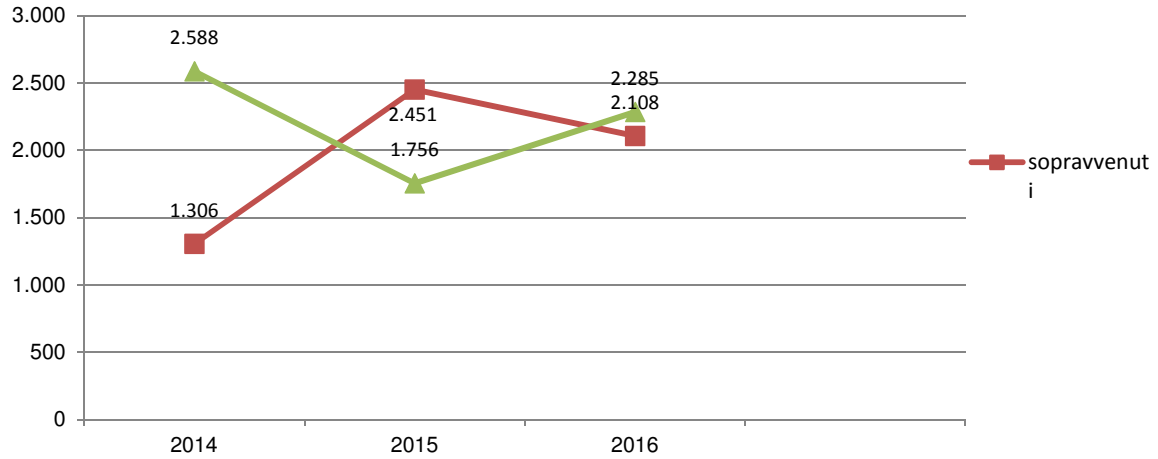
eventuale picco di sopravvenuti nel 2013 potrebbe essere semplicemente stato causato dall'assorbimento del nuovo carico di lavoro.

**Procura della Repubblica di VICENZA**  
**- numero di notizie di reato contro Noti, mod. 21,**  
**sopravvenuti ed esauriti nel periodo ispezionato -**  
*(grafico 3)*



**Procura della Repubblica di VICENZA -**  
**- numero di notizie di reato contro Noti, mod. 21bis (G.d.P.), -**  
**sopravvenuti ed esauriti nel periodo ispezionato - -**  
*(grafico 4)*

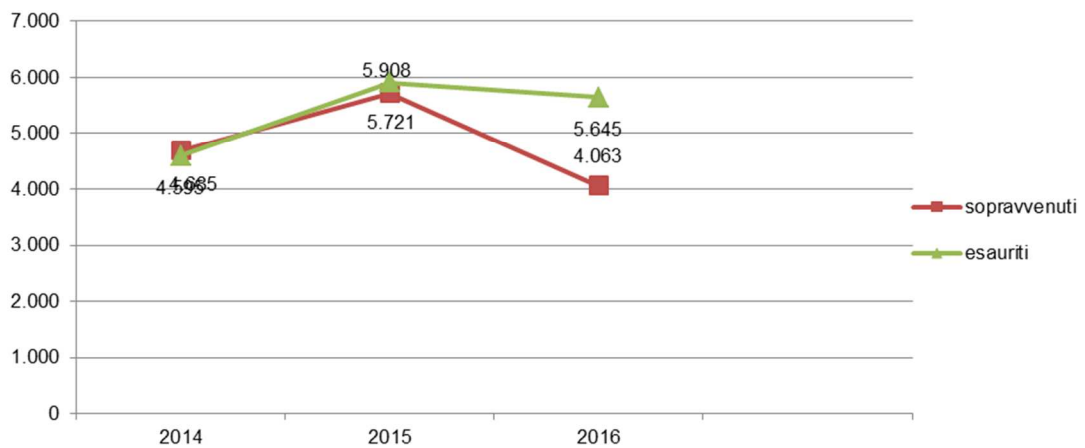
**Procura della Repubblica di VICENZA**  
 Numero di notizie di reato contro Noti, mod. 21bis (G.d.P.),  
 sopravvenuti ed esauriti nel periodo ispezionato  
 (solo anni interi)



Fonte: file "PT\_10-11 - Movimento e Raffronti " (prospetti ispettivi)

**Procura della Repubblica di VICENZA -**  
**- numero notizie di reato contro Ignoti, mod. 44, -**  
**sopravvenuti ed esauriti nel periodo ispezionato - -**  
 (grafico 5)

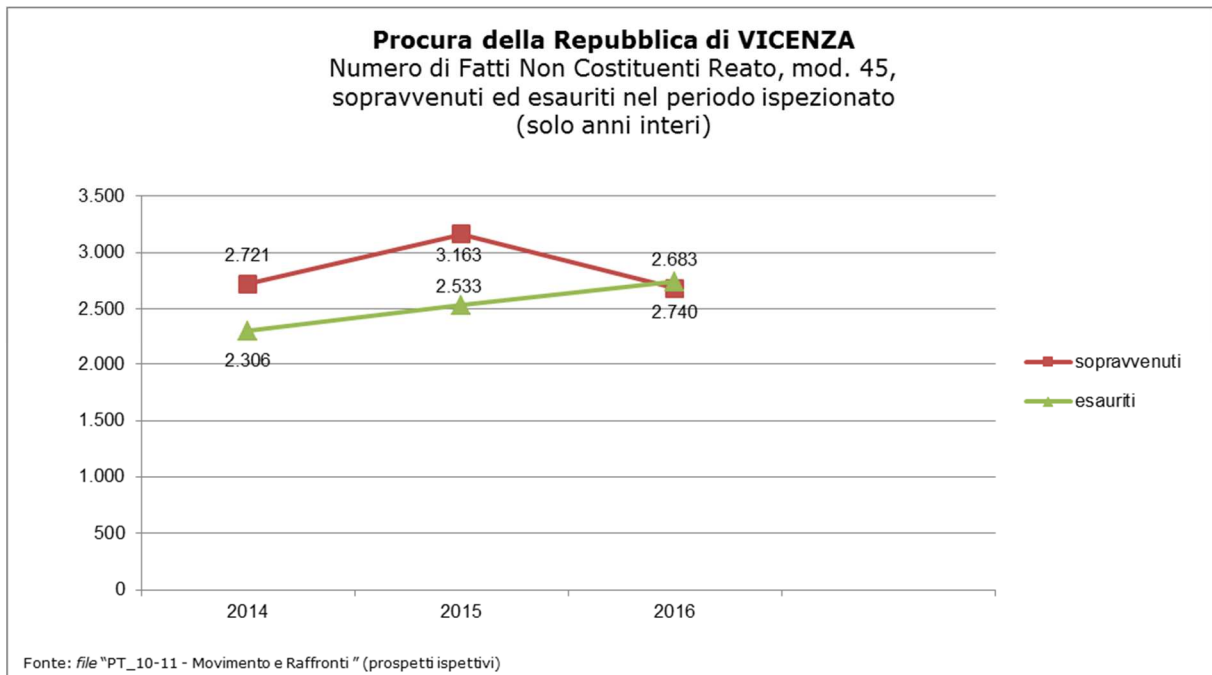
**Procura della Repubblica di VICENZA**  
 Numero di notizie di reato contro Ignoti, mod. 44,  
 sopravvenuti ed esauriti nel periodo ispezionato  
 (solo anni interi)



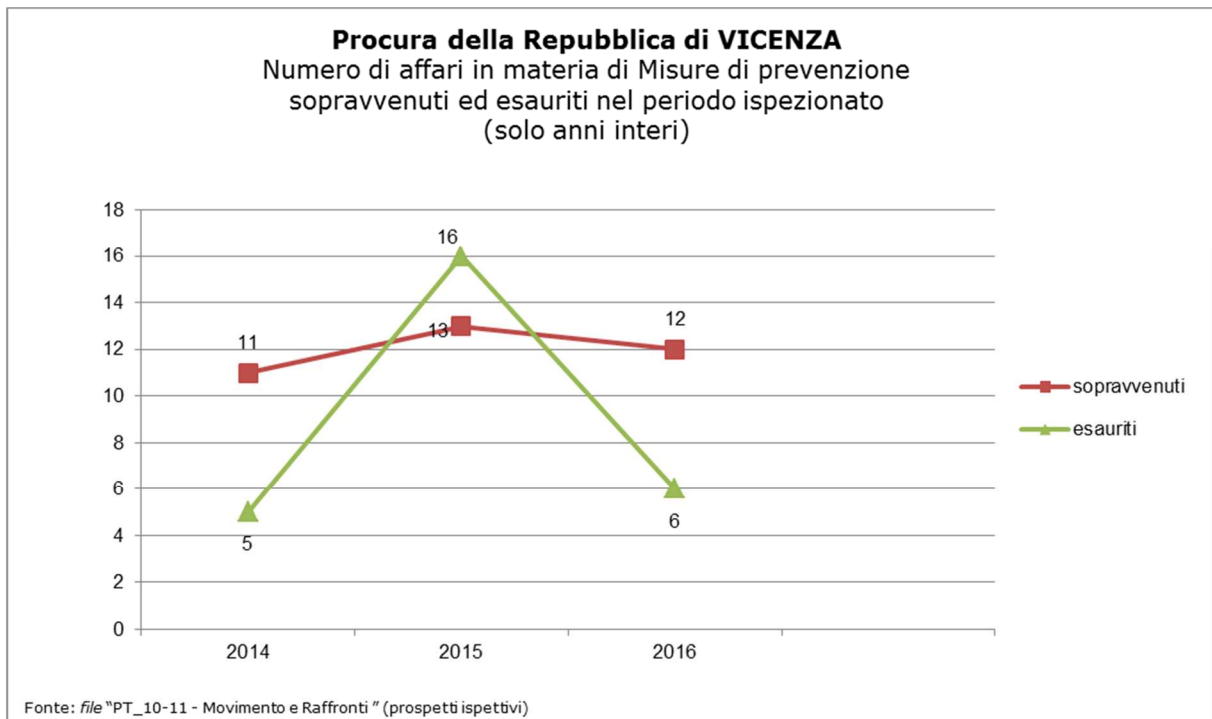
Fonte: file "PT\_10-11 - Movimento e Raffronti " (prospetti ispettivi)

**Procura della Repubblica di VICENZA -**  
**- numero di fatti non costituenti reato, mod. 45, -**  
**sopravvenuti ed esauriti nel periodo ispezionato - -**

(grafico 6)



**Procura della Repubblica di VICENZA -**  
**- numero di affari in materia di misure di prevenzione -**  
**sopravvenuti ed esauriti nel periodo ispezionato - -**  
(grafico 7)



**3.3. - Indicatori di sintesi (calcolati su anni interi): indice di ricambio dei procedimenti penali, dello smaltimento dei procedimenti e della variazione percentuale delle pendenze; giacenza media e capacità di esaurimento dei procedimenti**

**Procura della Repubblica di VICENZA**  
**- indicatori di sintesi -**  
*(tab. 3.3.1.)*

<b>Indice di RICAMBIO <sup>6</sup></b>	<b>Indice di SMALTIMENTO <sup>7</sup></b>	<b>Indice di VARIAZIONE % PENDENZE <sup>8</sup></b>	<b>REGISTRO - GENERALE/ - SEZIONE -</b>	<b>giacenza media presso l'ufficio (espressa in mesi)<sup>9</sup></b>	<b>capacità di esaurimento [nel caso di sopravvenienze e pari a zero] (in mesi)<sup>10</sup></b>
--	---	---	---	---	--

<sup>6</sup> L'indice di ricambio si ottiene rapportando il totale degli esauriti al totale delle sopravvenienze nel periodo (in termini percentuali è il numero dei procedimenti esauriti per ogni 100 sopravvenuti).

<sup>7</sup> L'indice di smaltimento, calcolato solo su anni interi, si ottiene rapportando il valore medio dei procedimenti esauriti, negli anni interi considerati, alla somma di pendenze iniziali (=arretrato) e valore medio delle sopravvenienze negli anni interi considerati.

<sup>8</sup> La variazione percentuale delle pendenze si ottiene rapportando la differenza tra i procedimenti pendenti finali ed iniziali ed i procedimenti iniziali, moltiplicato per 100.

<sup>9</sup> Giacenza media presso l'ufficio: è calcolata con la formula di magazzino della giacenza media (in mesi):  $[(Pi+Pf)/(S+E)]*365/30$ . Indica mediamente quanti mesi i procedimenti rimangono in carico all'ufficio.

<sup>10</sup> Capacità di esaurimento, nell'ipotesi di sopravvenienze pari a ZERO: indica il tempo in mesi che l'ufficio impiegherebbe ad esaurire tutto l'arretrato accumulato, nel caso non ci fossero nuove iscrizioni. E' pari a:  $(pendenze\ finali\ del\ periodo)/(media\ mensile\ esauriti)$ .

111,8%	40,6%	-20,2%	modello 21 Noti	18,1	15,0
113,0%	31,2%	-14,9%	modello 21bis Noti G.d.P.	27,7	23,7
111,6%	53,0%	-31,5%	modello 44 Ignoti	10,7	8,1
88,5%	45,4%	36,6%	modello 45 F.N.C.R.	14,5	17,5
75,0%	60,0%	300,0%	misure di prevenzione <sup>11</sup>	8,7	16,0
108,4%	42,3%	-16,2%	<b>TOTALE</b>	16,7	14,5

**Fonte: file "PT\_10-11- Movimento e raffronti" (prospetti ispettivi)**

**Procura della Repubblica di VICENZA**  
**- indicatori di sintesi (per anno) -**  
*(tab. 3.3.2.)*

<b>Indice di RICAMBIO</b>	<b>2014</b>	<b>2015</b>	<b>2016</b>
modello 21 (noti)	108,1%	102,6%	126,4%
modello 21bis (noti GdP)	198,2%	71,6%	108,4%
modello 44 (ignoti)	98,1%	103,3%	138,9%
modello 45 (FNCR)	84,7%	80,1%	102,1%
misure di prevenzione	45,5%	123,1%	50,0%
<b>TOTALE</b>	108,5%	96,1%	123,4%

<sup>11</sup> Comprendono sia le misure di prevenzione personali, patrimoniali e miste sia le attività di modifica, revoca o aggravamento.

**Indice di SMALTIMENTO**

Modello 21 (noti)	37,7%	40,8%	46,1%
Modello 21bis (noti GdP)	40,2%	27,9%	34,4%
Modello 44 (ignoti)	45,9%	53,0%	60,7%
Modello 45 (FNCR)	42,5%	40,3%	42,6%
Misure di prevenzione	35,7%	72,7%	33,3%
<b>TOTALE</b>	<b>40,3%</b>	<b>41,9%</b>	<b>46,9%</b>

**Indice di VARIAZIONE % PENDENZE**

modello 21 (noti)	-4,3%	-1,7%	-15,2%
modello 21bis (noti GdP)	-25,0%	18,1%	-3,9%
modello 44 (ignoti)	1,7%	-3,4%	-30,2%
modello 45 (FNCR)	15,4%	20,2%	-1,5%
misure di prevenzione	200,0%	-33,3%	100,0%
<b>TOTALE</b>	<b>-5,0%</b>	<b>3,0%</b>	<b>-14,3%</b>

**giacenza media presso l'ufficio  
(in mesi)**

modello 21 (noti)	21,4	18,0	17,3
-------------------	------	------	------

modello 21bis (noti GdP)	28,1	24,3	24,7
modello 44 (ignoti)	14,1	11,1	11,1
modello 45 (FNCR)	14,1	14,7	16,7
misure di prevenzione	9,1	6,3	12,2
<b>TOTALE</b>	19,3	16,3	16,5

## **4. PRODUTTIVITA'**

### **4.1. Attività dei sostituti procuratori**

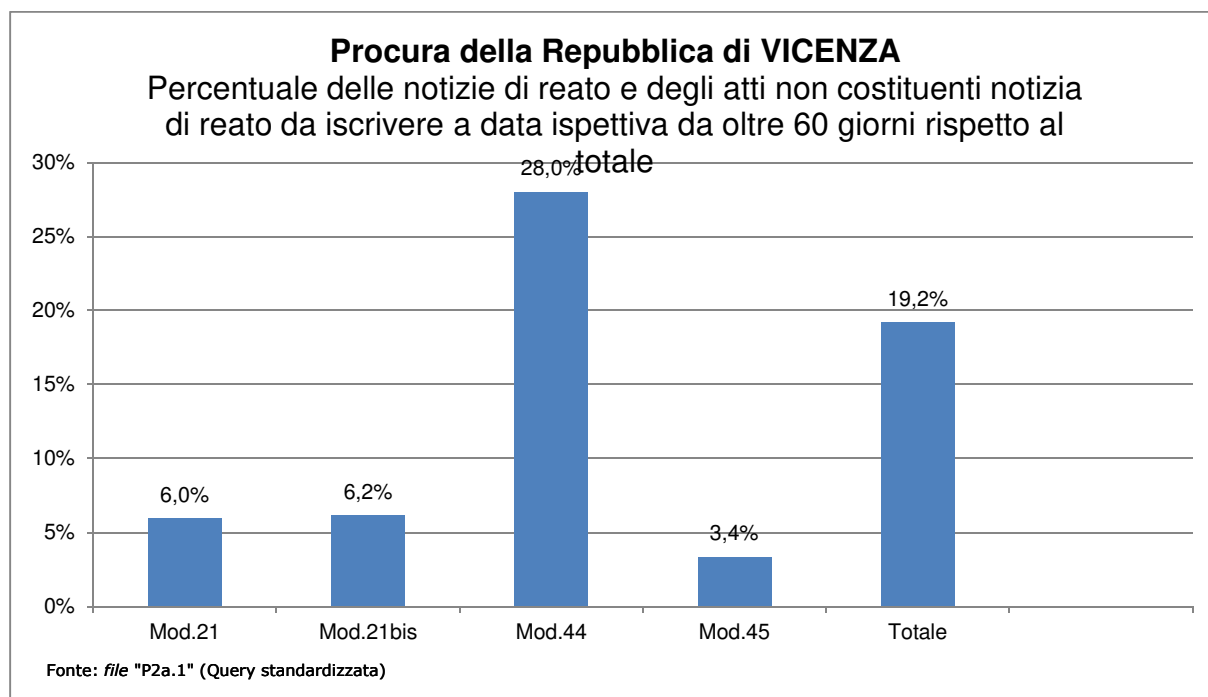
**Procura della Repubblica di VICENZA**  
**- attività svolta dai magistrati (scheda PT\_07) -**  
*(tab. 4.1.)*



PROCURA DELLA REPUBBLICA PRESSO IL TRIBUNALE									
DI									
VICENZA									
SCHEDE RIEPILOGATIVE DEL LAVORO SVOLTO DAI MAGISTRATI TOGATI									
Periodo di ISPEZIONE ORDINARIA: dal		01/04/2013		30/09/2017		Mesi:	54,0		
ANNI	2013	2014	2015	2016	2017			TOTALE	MEDIA ANNUA
<b>SETTORE PENALE</b>									
<b>INDAGINI PRELIMINARI E COGNIZIONE</b>									
<b>I. ATTIVITA' DI DEFINIZIONE NEL MERITO</b>									
1.a. Richieste di rinvio a giudizio (ex art. 416 c.p.p.)	244	388	412	352	302			1.698	377,2
1.b. Citazione diretta a giudizio (ex art. 550 c.p.p.)	538	658	859	1.119	752			3.926	872,2
1.c. Autorizzazione di citazione a giudizio (ex art. 15 d.lgs 274/2000)	455	216	380	383	372			1.806	401,2
1.d. Giudizio direttissimo (ex art. 449, 566, 558 c.p.p.)	130	166	143	123	110			672	149,3
1.e. Richiesta di giudizio immediato (ex art. 453 c.p.p.)	71	106	111	104	66			458	101,7
1.f. Richiesta di decreto penale (ex artt. 459, 565 abrogato, 557 c.p.p.)	1.261	2.324	1.960	1.843	1.187			8.575	1.905,0
1.g. Richiesta di applicazione pena nel corso delle indagini preliminari (ex art. 444 c.p.p.)	112	113	104	79	58			466	103,5
<b>Totale esercizio azione penale (A)</b>	<b>2.811</b>	<b>3.971</b>	<b>3.969</b>	<b>4.003</b>	<b>2.847</b>			<b>17.601</b>	<b>3.910,1</b>
1.h. Richiesta di archiviazione per infondatezza della notizia di reato (ex art. 408 c.p.p. - registro "Noti" ed "Ignoti")	693	2.085	1.796	1.503	930			7.007	1.556,6
1.i. Richiesta di archiviazione per essere ignoti gli autori del reato (ex art. 415 cpp - registro "Noti" ed "Ignoti")	1.504	3.621	5.003	4.649	6.637			21.414	4.757,2
1.j. Richiesta di archiviazione per altri motivi (ex art. 411 c.p.p., ex art. 17 d.lgs 274/2000, ecc.)	2.673	4.256	5.145	6.293	4.072			22.439	4.984,9
<b>Totale Archiviazioni (B)</b>	<b>4.870</b>	<b>9.962</b>	<b>11.944</b>	<b>12.445</b>	<b>11.639</b>			<b>50.860</b>	<b>11.298,8</b>
<b>TOTALE (A+B)</b>	<b>7.681</b>	<b>13.933</b>	<b>15.913</b>	<b>16.448</b>	<b>14.486</b>			<b>68.461</b>	<b>15.208,9</b>
<b>2. ALTRI PROVVEDIMENTI E RICHIESTE INTERLOCUTORIE</b>									
2.a. Richieste di convalida arresto / fermo	105	114	111	136	89			555	123,3
2.b. Richieste di misure cautelari personali	127	246	133	128	103			737	163,7
2.c. Richieste di misure cautelari reali	79	70	79	137	122			487	108,2
2.d. Richieste o provvedimenti urgenti di intercettazioni di conversazioni o comunicazioni (art. 267 c.p.p.)	358	339	384	316	179			1.576	350,1
2.e. Impugnazioni	9	11	8	16	22			66	14,7
<b>3. ESECUZIONE PENALE</b>									
3.a. per pene detentive ai sensi art. 656 c.p.p.	155	197	174	213	164			903	200,6
3.b. per misure di sicurezza ai sensi art. 658 c.p.p.	14	17	12	5	13			61	13,6
3.c. per pene pecuniarie ai sensi art. 660 c.p.p.	-	-	-	-	-			-	-
3.d. per pene accessorie ai sensi art. 662 c.p.p.	25	43	14	10	5			97	21,5
3.e. per pene sostitutive ai sensi art. 661 c.p.p.	-	-	-	-	-			-	-
3.f. in esecuzione di provvedimenti del giudice di sorveglianza	250	351	313	361	188			1.463	325,0
3.g. unificazione di pene concorrenti (art. 663 c.p.p.) e computo pene espiate senza titolo (art. 657, c.2, c.p.p.)	31	69	74	86	50			310	68,9
3.h. Impugnazioni	1	-	-	1	2			4	0,9
<b>TOTALE</b>	<b>476</b>	<b>677</b>	<b>587</b>	<b>676</b>	<b>422</b>			<b>2.838</b>	<b>630,5</b>
<b>4. MISURE DI PREVENZIONE</b>									
4.a. Richieste	1	5	13	5	6			30	6,7
4.b. Pareri	-	-	-	-	-			-	-
4.c. Impugnazioni	-	-	-	-	-			-	-
<b>SETTORE CIVILE</b>									
a. Cause civili promosse	55	47	55	207	129			493	109,5
b. Impugnazioni	-	-	-	9	-			9	2,0
<b>ATTIVITA' DI UDIENZA</b>									
N.° Giornate di udienza settore penale	401	564	644	672	514			2.795	620,9
N.° Giornate di udienza settore civile	27	30	17	41	31			146	32,4

#### 4.2. - Ritardi nell'iscrizione, definizione e trasmissione dei procedimenti

**Procura della Repubblica di VICENZA**  
- percentuale delle notizie di reato e degli atti non costituenti notizia di reato da iscrivere a data ispettiva da oltre 60 giorni, rispetto al totale -  
(grafico 8)

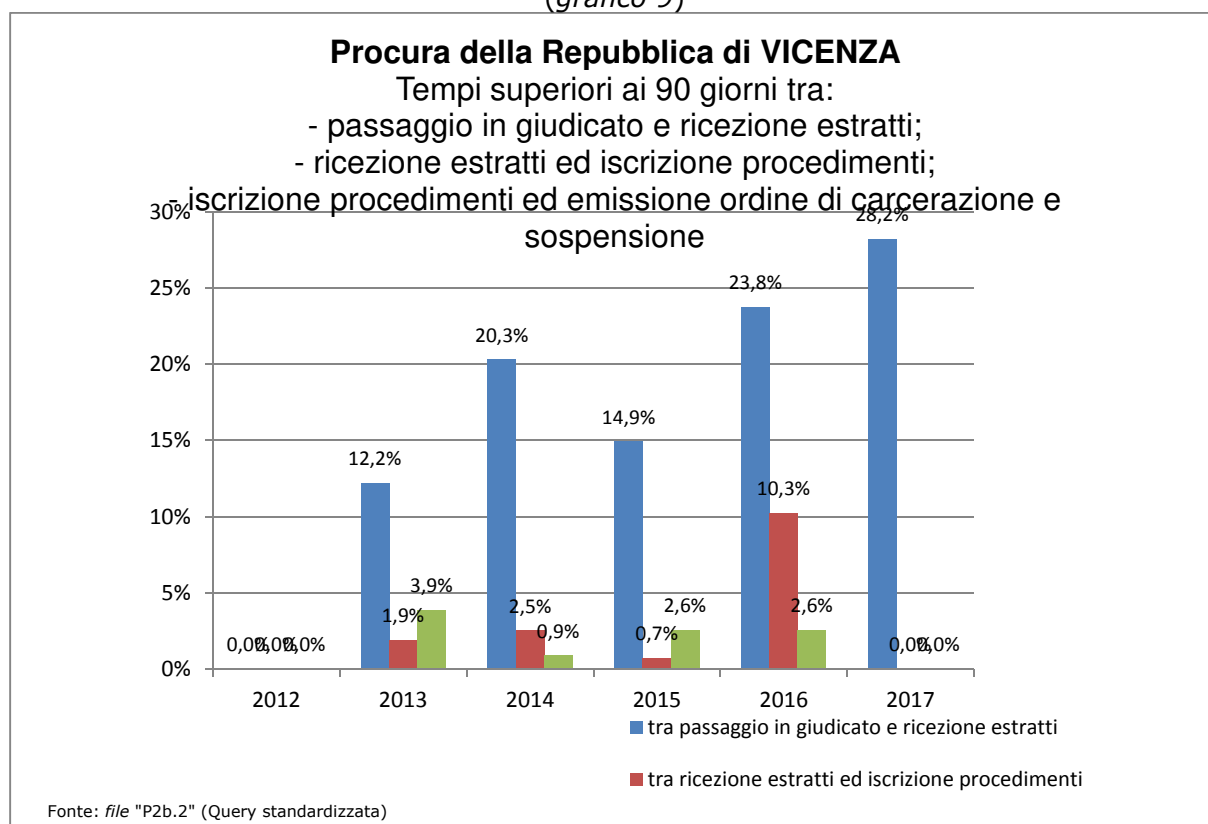


**Procura della Repubblica di VICENZA -  
- riepilogo dei ritardi nella iscrizione, definizione -  
e trasmissione dei procedimenti - -  
(tab. 4.2.)**

PROCURA DELLA REPUBBLICA di VICENZA					
SERVIZI PENALI - Query da P2a.1 a P2a.12					
	TOTALE	Mod.21	Mod.21bis	Mod.44	Mod.45
P2a.1 - Numero totale delle notizie di reato e degli atti non costituenti notizia di reato da iscrivere a data ispettiva da oltre 60 giorni, con indicazione della data più remota	1275	217	195	774	89
P2a.2 - Numero totale dei procedimenti per i quali è stato emesso l'avviso di cui all'art.415bis c.p.p. giacenti da oltre 90 giorni	28				
P2a.3 - Elenco dei procedimenti restituiti dal G.I.P. per la formulazione dell'imputazione a seguito di non accoglimento della richiesta e ritrasmessi allo stesso giudice dopo oltre 90 giorni	35				
P2a.4 - Elenco dei procedimenti rimasti pendenti nella fase delle indagini preliminari per oltre tre anni durante il periodo ispettivo	7191	6540		651	
P2a.5 - Elenco dei procedimenti pendenti nella fase delle indagini preliminari per oltre tre anni	5419	4228		1191	
P2a.6 - Elenco dei procedimenti definiti dal Pubblico Ministero con <u>richiesta di archiviazione</u> depositata da oltre 60 giorni e non ancora trasmessi al giudice	26				
P.2a7 - Elenco dei procedimenti definiti dal Pubblico Ministero con <u>richiesta di rinvio a giudizio</u> da oltre 60 giorni e non ancora trasmessi al giudice	0				
P2a.8 - Elenco dei procedimenti definiti dal Pubblico Ministero con <u>citazione a giudizio</u> da oltre 60 giorni e non ancora trasmessi al giudice	0				
P2a.9 - Elenco dei procedimenti definiti dal Pubblico Ministero con <u>richiesta di decreto penale</u> da oltre 60 giorni e non ancora trasmessi al giudice	0				
P2a.10 - Elenco delle notizie di reato iscritte oltre 60 giorni con indicazione del ritardo	11.724	3356	3488	4.880	
P2a.11 - Elenco dei procedimenti iscritti nei confronti di noti "da identificare" da oltre 90 giorni	121				
P2a.12 - Elenco dei procedimenti restituiti dal G.I.P. per il compimento di ulteriori indagini a seguito di non accoglimento della richiesta di archiviazione e non ritrasmessi allo stesso giudice malgrado il decorso di oltre 180 giorni	11				

**Fonte: query standardizzate P2a.1 - P2a.2 - P2a.3 - P2a.4 - P2a.5 - P2a.6 - P2a.7 - P2a.8 - P2a.9 - P2a.10 - P2a.11 - P2a.12**

**Procura della Repubblica di VICENZA -  
- percentuale di affari con tempi superiori a 90 giorni - -  
(grafico 9)**



**Nota:** i dati estratti dal registro informatico SIEP sono da considerarsi approssimativi per difetto, perché conteggiano i tempi di emissione dei provvedimenti (O.E., O.S., cumuli) limitatamente alle procedure iscritte nell'anno di riferimento, escludendo, quindi, tutti gli altri provvedimenti emessi, nel periodo ispettivo, in relazione ad esecuzioni iscritte negli anni precedenti (c.d. "pendenze anni precedenti"). Il sistema SIEP, in sintesi, non conteggia i tempi delle procedure da esitare in "arretrato".

## 5. SPESE DI GIUSTIZIA – ISCRIZIONI NEL REGISTRO DELLE SPESE ANTICIPATE

### Procura della Repubblica di VICENZA - - prospetto riepilogativo delle iscrizioni nel registro delle spese anticipate - - (tab. 5.)

PROCURA DELLA REPUBBLICA DI VICENZA				
P1a.3 – Prospetto riepilogativo delle iscrizioni nel registro delle spese anticipate*				
periodo dal 01/04/2013 al 30/09/2017				
Iscrizioni nel registro delle spese anticipate		Totale	Media annua	
<b>TOTALE SPESE</b>		<b>€ 1.310.221</b>	<b>€ 291.054</b>	
SPESE	di cui 1.1 viaggio (col. 14)	€ 79.175	€ 17.588	
	di cui 1.2 sostenute per lo svolgimento dell'incarico (col 15)	€ 100.676	€ 22.364	
	di cui 1.3 straordinarie nel processo penale per intercettazioni (col 16)	€ 1.083.537	€ 240.698	
	di cui 1.7 custodia (col 20)	€ 60	€ 13	
	di cui "Altre spese" (coll. 17, 18, 19, 21 e 22)	€ 46.773	€ 10.390	
<b>TOTALE INDENNITA'</b>		<b>€ 1.313.665</b>	<b>€ 291.819</b>	
INDENNITA'	di cui 1.11 custodia (col. 24)	€ 33.764	€ 7.500	
	di cui 1.12 spettanti a magistrati onorari (col 25)	€ 1.259.496	€ 279.786	
	di cui 1.13 spettanti a giudici popolari (col. 26)	€ -	€ -	
	di cui "Altre indennità" (coll. 23 e 24)	€ 20.405	€ 4.533	
<b>TOTALE ONORARI</b>		<b>€ 956.352</b>	<b>€ 212.445</b>	
ONORARI	di cui 1.15 agli ausiliari (col. 28)	€ 956.352	€ 212.445	
	di cui 1.18 ai difensori (col. 31)	€ -	€ -	
	di cui "Altri onorari" (coll 26 e 30)	€ -	€ -	
(*) Le colonne si riferiscono al modello di rilevazione 1/A/SG		<b>€ 651.540</b>	<b>€ 144.734</b>	
<b>TOTALE</b>		<b>€ 4.231.778</b>	<b>€ 940.052</b>	
<b>Spese iscritte nel registro delle spese anticipate</b>				
<b>TOTALE SPESE</b>		<b>€ 1.310.221</b>	<b>€ 291.054</b>	<b>31,0%</b>
<b>TOTALE INDENNITA'</b>		<b>€ 1.313.665</b>	<b>€ 291.819</b>	<b>31,0%</b>
<b>TOTALE ONORARI</b>		<b>€ 956.352</b>	<b>€ 212.445</b>	<b>22,6%</b>
<b>ALTRO</b>		<b>€ 651.540</b>	<b>€ 144.734</b>	<b>15,4%</b>
<b>TOTALE</b>		<b>€ 4.231.778</b>	<b>€ 940.052</b>	<b>100%</b>

Fonte: query standardizzata : P1a.3

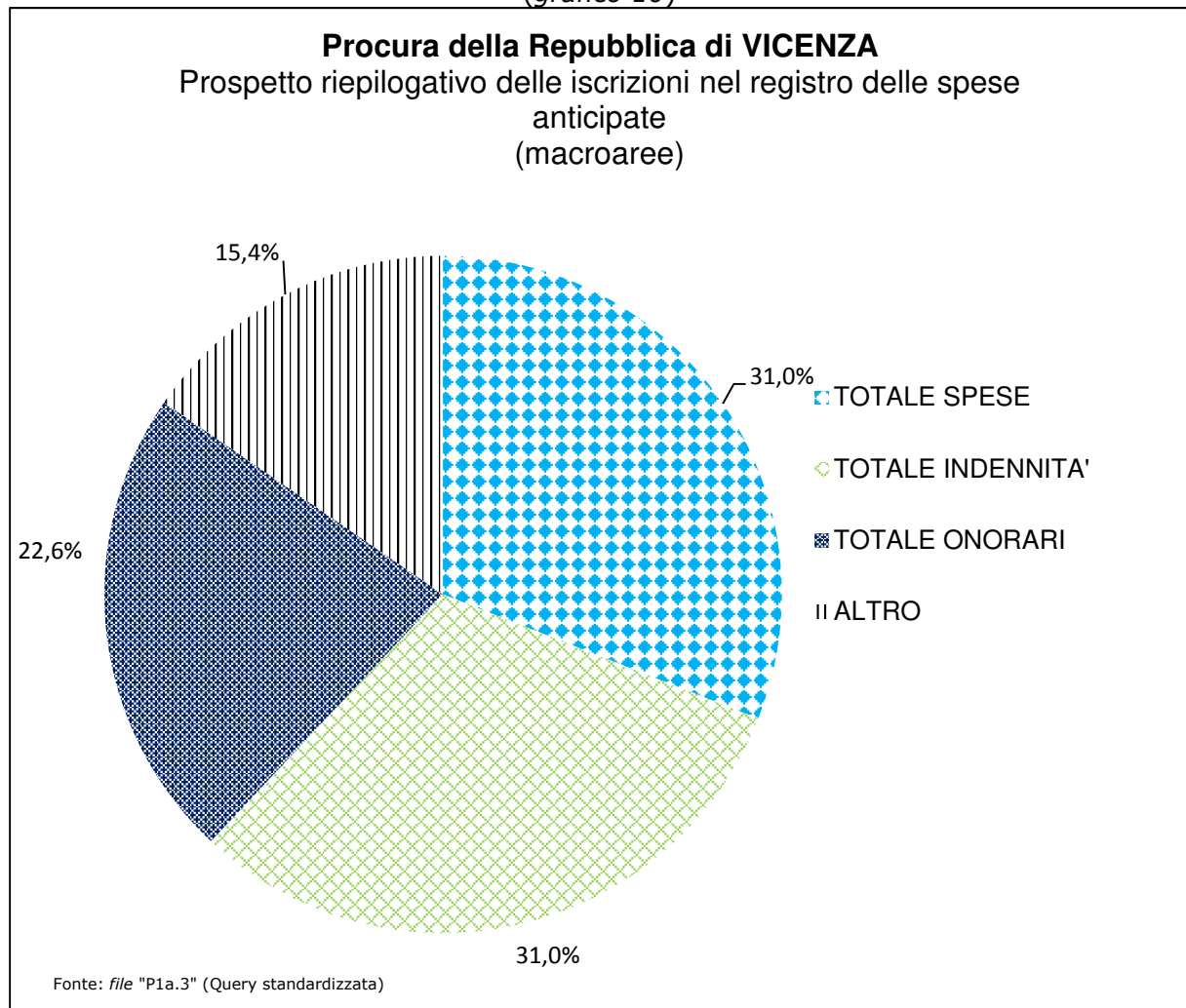
**NOTA:** la tabella prende in considerazione le principali voci di spese che risultano per la procura ispezionata.

La voce "Altre spese" contiene le "altre spese straordinarie nel processo penale (col. 17)", le "postali e telegrafiche (col. 18)", "demolizione opere abusive (col.19)", "Stampa (col.21)" e le "Altre spese (col. 22)".

La voce "Altre indennità" contiene le "Indennità di trasferta (col.23)" e le "Altre indennità (col.27)".

La voce "Altri onorari" contiene gli "Onorari ai consulenti tecnici di parte (col.29)" e gli "Onorari agli investigatori privati (col.30)".

**Procura della Repubblica di VICENZA**  
**– prospetto riepilogativo delle iscrizioni nel registro delle spese anticipate**  
**(macroaree) –**  
*(grafico 10)*



## 6. ENTRATE DELL'UFFICIO NEL PERIODO ISPETTIVO

**Procura della Repubblica di VICENZA**  
**- entrate dell'ufficio -**  
*(tab. 6.)*

<b>TIPOLOGIA</b>	<b>2013</b>	<b>2014</b>	<b>2015</b>	<b>2016</b>	<b>2017</b>	<b>2018</b>	<b>TOTALE</b>	<b>media annua</b>
imposta di bollo e diritti per la redazione degli atti amministrativi	232.797	374.518	80.689	53.650,	46.360		<b>1.588.014,00</b>	352.763,21
vendita di corpi di reato	145	0	800	0	0		<b>945,00</b>	209,92
eventuali somme devolute al FUG	145	0	800	0	0		<b>945,00</b>	209,92
<b>TOTALE</b>	<b>233.087</b>	<b>374.518</b>	<b>82.289</b>	<b>53.650</b>	<b>46.360</b>		<b>1.589.904,00</b>	#####