



**MINISTERO DELLA GIUSTIZIA -
ISPETTORATO GENERALE**

**QUADRO SINTETICO -
DELL'UFFICIO ISPEZIONATO -**

**Procura della Repubblica presso il Tribunale di -
Vibo Valentia -**

INDICE -

1. -	ORGANICI ED ASSENZE MAGISTRATI E PERSONALE AMMINISTRATIVO ...	3 -
1.1.	Magistrati	3
1.2.	Personale amministrativo.....	4
2. -	SOPRAVVENUTI ED ESAURITI MEDI NEL PERIODO ISPEZIONATO.....	7 -
3. -	ANALISI DELLE PENDENZE E SINTESI DEI FLUSSI.....	7 -
3.1.	Scarto percentuale fra le pendenze tratte da registro "informatizzato" e da ricognizione materiale (dato "reale")	7
3.2.	Sintesi dei flussi	8
3.3.	Indicatori di sintesi (calcolati su anni interi): indice di ricambio dei procedimenti penali, dello smaltimento dei procedimenti e della variazione percentuale delle pendenze; giacenza media e capacità di esaurimento dei procedimenti	13
4. -	PRODUTTIVITA'	16 -
4.1.	Attività dei sostituti procuratori	16
4.2.	Ritardi nell'iscrizione, definizione e trasmissione dei procedimenti	18
5. -	SPESE DI GIUSTIZIA - ISCRIZIONI NEL REGISTRO DELLE SPESE ANTICIPATE.....	21 -
6. -	ENTRATE DELL'UFFICIO NEL PERIODO ISPETTIVO	24 -

1. - ORGANICI ED ASSENZE MAGISTRATI E PERSONALE AMMINISTRATIVO

Nelle tabelle che seguono l'indicatore "**% scopertura**" misura il numero dei posti in pianta organica vacanti ed è calcolato solo rispetto a coloro (magistrati o personale amministrativo) che occupano posti in pianta organica. Si riporta il dato corrente, rilevato durante l'attuale ispezione, e quello rilevato durante la precedente ispezione.

1.1. - Magistrati

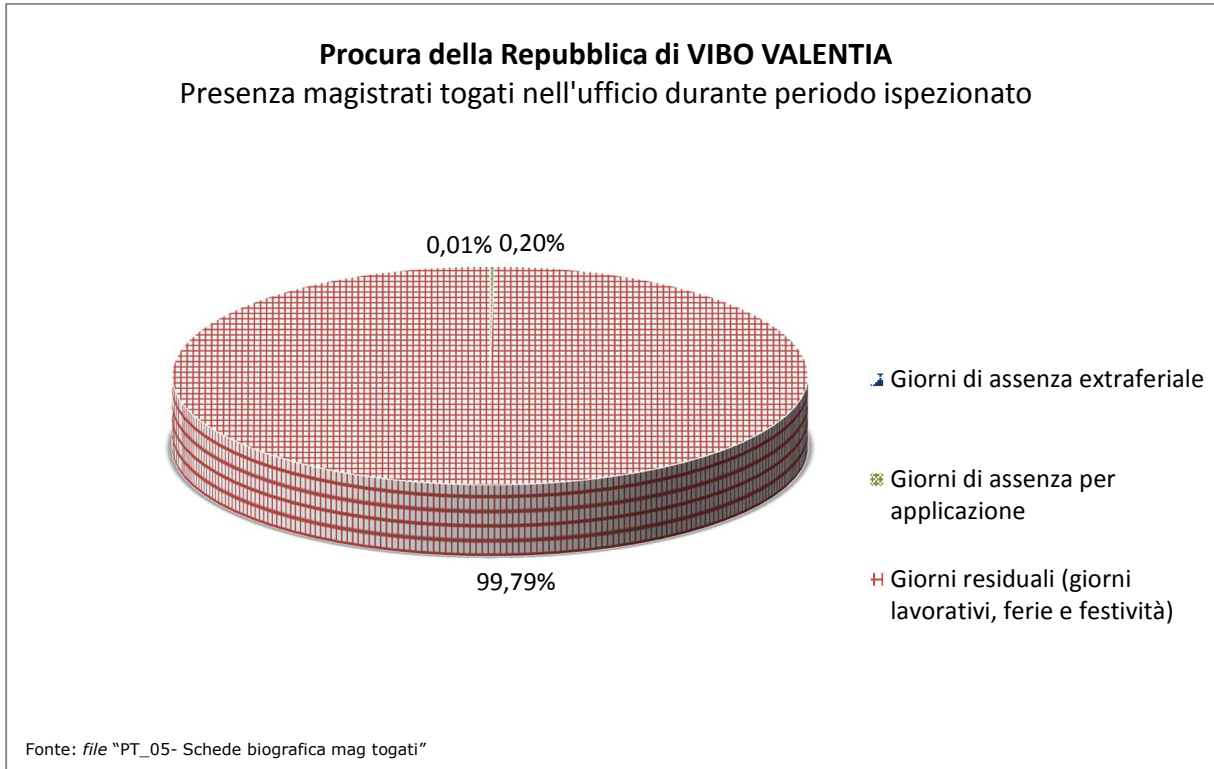
Procura della Repubblica di Vibo Valentia - copertura organico magistrati togati - (tab. 1.1.)

	unità di personale previste in pianta organica	unità di personale della pianta organica in servizio	unità di personale in servizio effettivo	% scopertura
attuale ispezione	8	5	5	37,5
precedente ispezione	7	6	6	14,3

Procura della Repubblica di Vibo Valentia - - copertura organico magistrati onorari (VPO) - - (tab. 1.2.)

	magistrati onorari previsti in pianta organica	magistrati onorari della pianta organica in servizio	magistrati onorari in servizio effettivo	% scopertura
attuale ispezione	7	7	7	0
precedente ispezione	7	6	6	14,3

Procura della Repubblica di Vibo Valentia
- presenza magistrati togati in ufficio -
(grafico 1)



Turn over magistrati
 (magistrati togati alternatisi nella sede nel periodo ispettivo)
(tab. 1.3)

numero complessivo in organico	numero presenze alla data ispettiva	numero presenze complessive nel periodo
8	5	12

1.2. Personale amministrativo

Le tabelle che seguono riguardano il personale amministrativo in servizio presso l'ufficio ispezionato.

Nel personale in servizio non sono compresi stagisti, tirocinanti o lavoratori impiegati mediante altre convenzioni locali.

E' invece fornito il dettaglio sulla percentuale di scoperta del personale delle figure apicali, cioè tutto il personale appartenente all'area terza, e dei dirigenti.

Procura della Repubblica di Vibo Valentia
- copertura organico personale amministrativo -
(tab. 1.4.)

	personale previsto in pianta organica	personale della pianta organica in servizio	personale in servizio effettivo	% scoperta	di cui figure apicali			
					in pianta	in servizio	in servizio effettivo	% scoperta figure apicali
attuale ispezione	32	25	37	21,9	7	4	4	42,9
precedente ispezione	32	30	37	6,3	7	5	5	28,6

Procura della Repubblica di Vibo Valentia
- presenza in ufficio personale amministrativo -
(tab. 1.5.)

	personale amministrativo in servizio effettivo	%
a tempo pieno	31	83,8
part-time	6	16,2
totale unità di personale effettivo	37	100

Per **assenze extra-feriali** si intendono assenze per maternità, congedo parentale, malattia, Legge 104, permessi retribuiti, sciopero, dottorato di ricerca ed altre eventuali. Nel periodo, nella Procura della Repubblica di Vibo Valentia, le assenze extra-feriali sono state, complessivamente, **n. 3.220** giorni, con una perdita annua media di **n. 715,2** giorni lavorativi. Rapportando tale valore al parametro di calcolo "*giornate uomo/anno*" pari a n. 252 giorni, si ottiene che l'ufficio non ha fruito dell'apporto lavorativo annuo di **n. 2,84** unità di personale.

In *tab. 1.6* è riportato il numero degli stagisti effettivamente presenti, ogni anno, nell'ufficio giudiziario.

Procura della Repubblica di Vibo Valentia
- presenze stagisti -
(ex artt. 73 D.L. 69/13 e 37, co. 11, D.L. 98/11)
(*tab. 1.6.*)

Anno	numero stagisti alternatisi in ciascun anno nel periodo ispezionato
2013	0
2014	0
2015	0
2016	2
2017	1

di cui **uno** presente al momento dell'ispezione.

2. - SOPRAVVENUTI ED ESAURITI MEDI NEL PERIODO ISPEZIONATO

Procura della Repubblica di vibo Valentia - sopravvenuti ed esauriti medi dal 01.04.2013 al 30.09.2017 8- (tab. 2.1.)

numero medio di magistrati in organico ¹	numero medio di magistrati in servizio nel periodo ²	totale sopravvenuti ³	media annua sopravvenuti	totale esauriti	media annua esauriti
8	5,7	66.222	14.710,6	65.420	14.532,5

3. - ANALISI DELLE PENDENZE E SINTESI DEI FLUSSI

3.1. - Scarto percentuale fra le pendenze tratte da registro "informatizzato" e da ricognizione materiale (dato "reale")

Le ispezioni presso gli uffici giudiziari hanno anche l'obiettivo di valutare la accuratezza dei registri informatizzati.

L'indicatore utilizzato è **lo scarto percentuale** tra i pendenti finali estratti da registro informatizzato ed i pendenti finali reali tratti dalla ricognizione materiale.

Tale indicatore, ove maggiore di zero, rappresenta la misura di quanto il dato informatizzato sovrastimi il dato reale, a causa della presenza di falsi pendenti. Se invece è minore di zero, è la misura della sottostima del dato informatizzato rispetto a quello reale.

Procura della Repubblica di Vibo Valentia - - scarto percentuale tra pendenti reali e pendenti estratti da registro - informatizzato - - (tab. 3.1.)

REGISTRO GENERALE/ SEZIONE	pendenti finali estratti da registro informatizzato	pendenti finali reali	scarto %
modello 21 Noti	4.888	4.885	0,06

¹ Si ottiene come numero medio dei magistrati in pianta organica tra l'attuale e la precedente ispezione. Non considera il numero dei vice procuratori onorari.

² E' calcolato sulle base delle schede biografiche individuali dei magistrati alternatisi in sede (esclusi i magistrati onorari) ed è ottenuto come differenza tra la somma dei giorni dei periodi di servizio di tutti i magistrati e il totale dei giorni di assenza extraferiale e per applicazione.

³ Concorrono al conteggio dei procedimenti sopravvenuti ed esauriti il totale delle notizie di reato iscritte sul registro Noti (modd. 21 e 21bis), le notizie di reato contro ignoti, i fatti non costituenti reato, il totale delle applicazioni in materia di prevenzione ed il totale delle modifiche, revoche e aggravamenti delle misure di prevenzione (quando queste siano rilevabili).

modello 21bis Noti giudice di pace	779	778	0,13
modello 44 Ignoti	4.761	4.760	0,02
modello 45 fatti non costituenti notizie di reato	21	18	16,67
misure di prevenzione ⁴	14	7	50,0

3.2. Sintesi dei flussi

Il periodo ispezionato è di 60 mesi circa e può comprendere 4 o 5 anni solari interi. La *tabella 3.2.* riporta i valori assoluti del numero dei procedimenti pendenti all'inizio e alla fine del periodo ispezionato, così come sono estratti dai registri presenti nell'ufficio.

Fascicoli pendenti nel periodo ispettivo (*tab. 3.2.*)

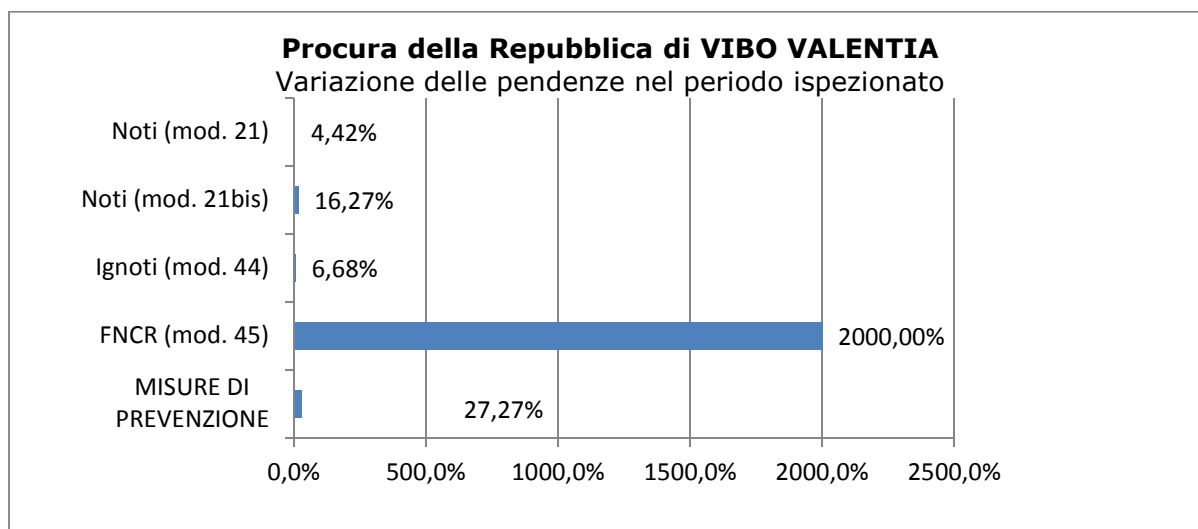
Registro/Sezione	pendenti iniziali	pendenti finali	variazione %
Noti (mod. 21)	4.681	4.888	4,42%
Noti (mod. 21bis)	670	779	16,27%
Ignoti (mod. 44)	Ignoti (mod. 44)	4.463	4.761
FNCR (mod. 45)	11	14	27,27%
misure di prevenzione ⁵	1	21	2000,00%

⁴ Comprendono sia le misure di prevenzione personali, patrimoniali e miste, sia le attività di modifica, revoca o aggravamento.

⁵ Comprendono sia le misure di prevenzione personali, patrimoniali e miste sia le attività di modifica, revoca o aggravamento.

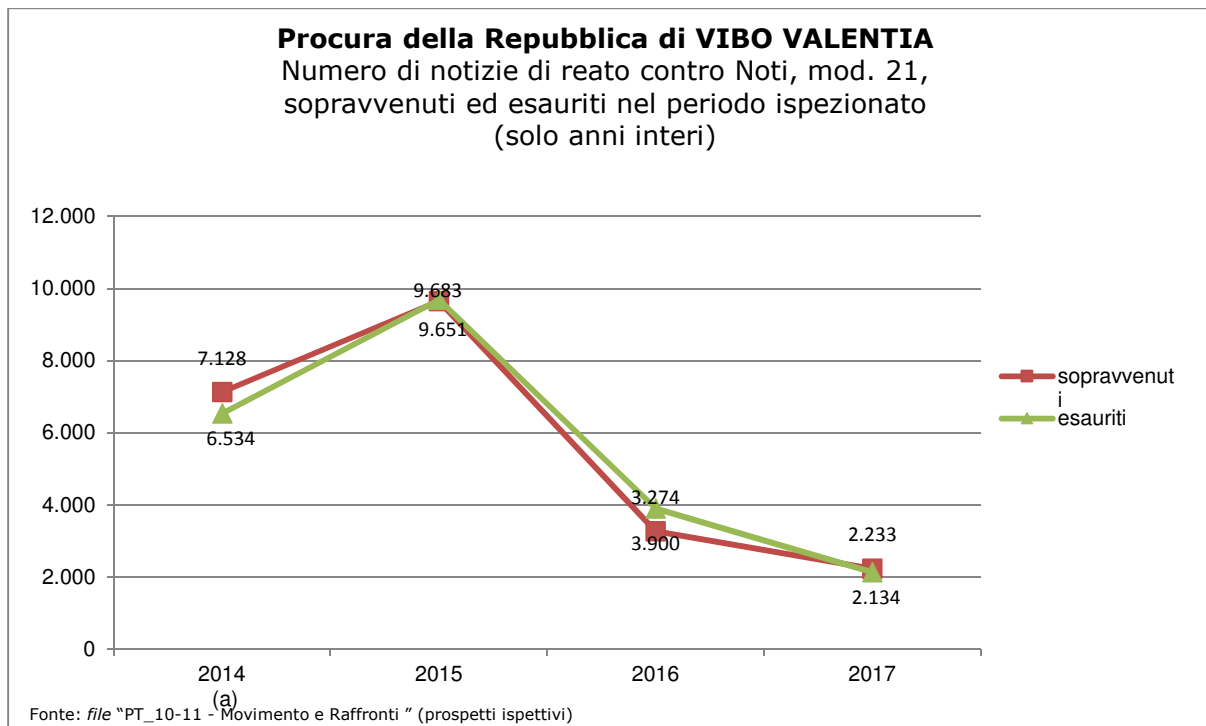
Nel *grafico 2* è, invece, rappresentata la variazione delle pendenze per ciascuno dei registri generali oggetto di rilevazione ispettiva. Una variazione positiva indica un aumento dei procedimenti pendenti per quel registro, nel periodo oggetto di ispezione, mentre una variazione negativa indica una diminuzione.

Procura della Repubblica di Vibo Valentia
- variazione delle pendenze -
(grafico 2)

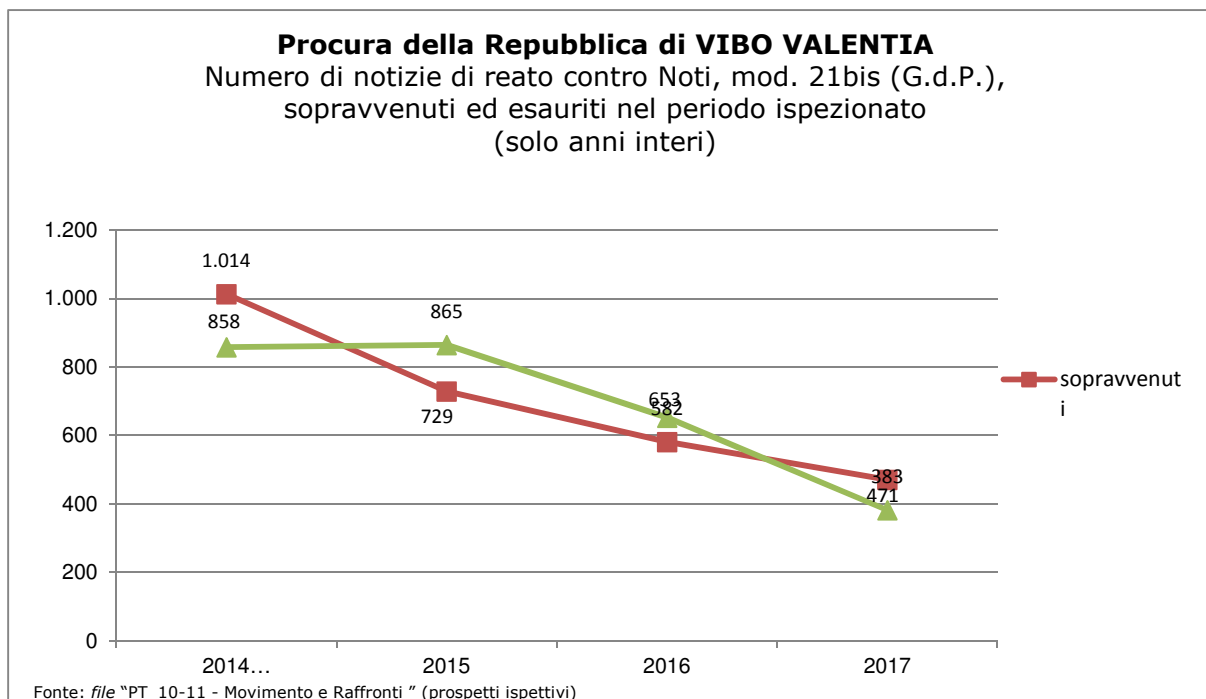


Nei grafici che seguono (da 3 a 7), invece, sono rappresentati i flussi degli affari così come sono estratti da registri informatizzati, solo negli anni interi del periodo ispezionato.

(grafico 3)

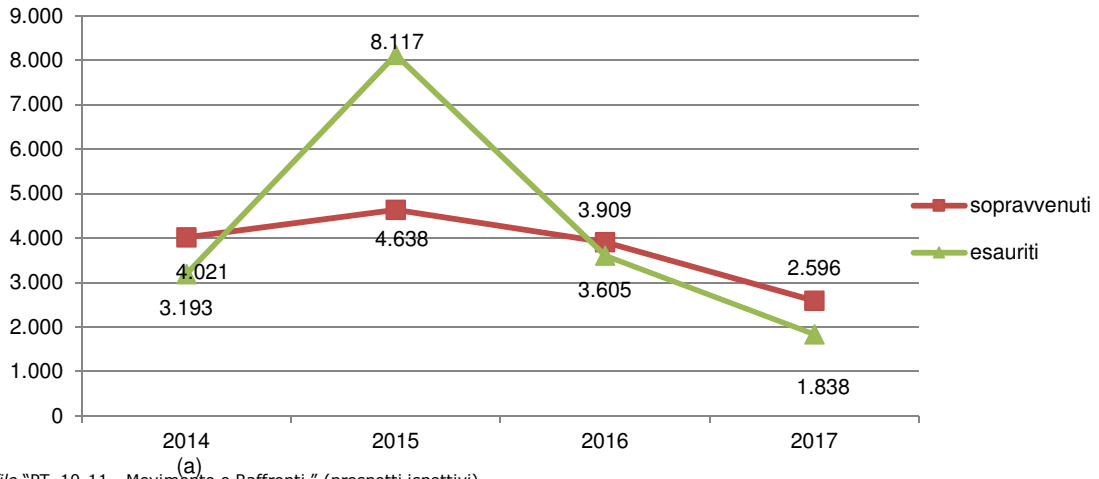


(grafico 4)



(grafico 5)

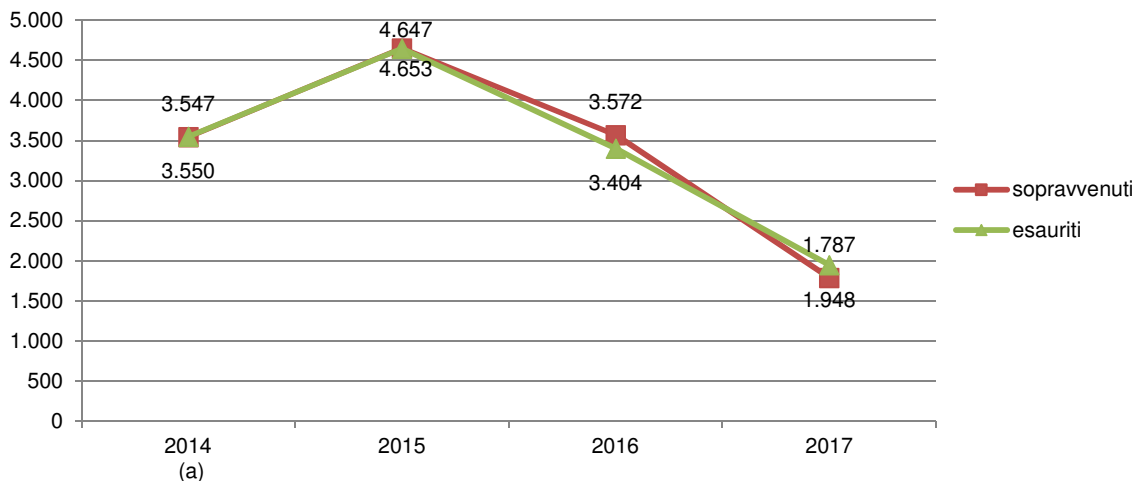
Procura della Repubblica di VIBO VALENTIA
 Numero di notizie di reato contro Ignoti, mod. 44,
 sopravvenuti ed esauriti nel periodo ispezionato
 (solo anni interi)



Fonte: file "PT_10-11 - Movimento e Raffronti " (prospetti ispettivi)

(grafico 6)

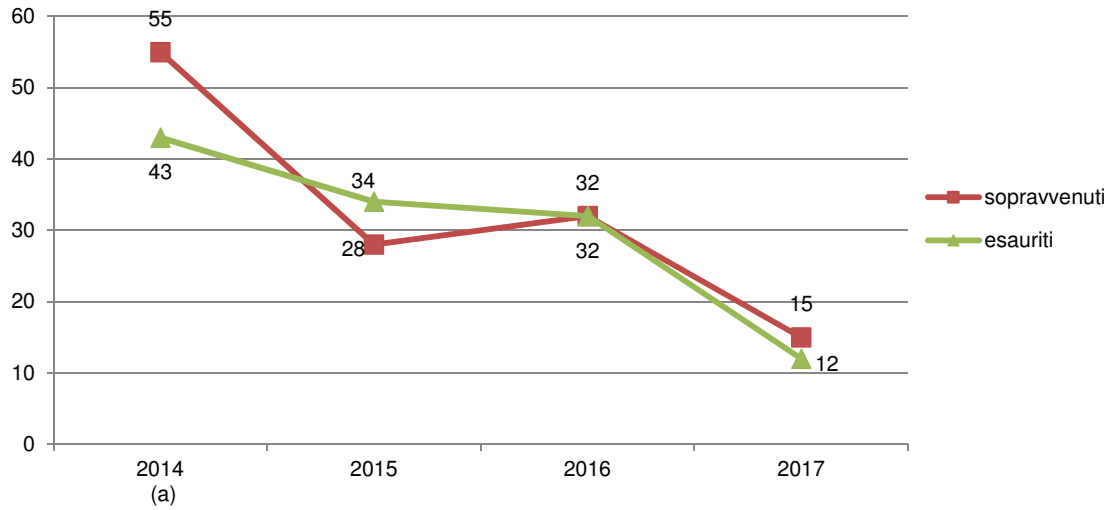
Procura della Repubblica di VIBO VALENTIA
 Numero di Fatti Non Costituenti Reato, mod. 45,
 sopravvenuti ed esauriti nel periodo ispezionato
 (solo anni interi)



Fonte: file "PT_10-11 - Movimento e Raffronti " (prospetti ispettivi)

(grafico 7)

Procura della Repubblica di VIBO VALENTIA
Numero di affari in materia di Misure di prevenzione
sopravvenuti ed esauriti nel periodo ispezionato
(solo anni interi)



Fonte: file "PT_10-11 - Movimento e Raffronti " (prospetti ispettivi)

3.3. - Indicatori di sintesi (calcolati su anni interi): indice di ricambio dei procedimenti penali, dello smaltimento dei procedimenti e della variazione percentuale delle pendenze; giacenza media e capacità di esaurimento dei procedimenti

Procura della Repubblica di Vibo Valentia
- indicatori di sintesi -
(tab. 3.3.1.)

Indice di RICAMBIO ⁶	Indice di SMALTIMENTO ⁷	Indice di VARIAZIONE % PENDENZE ⁸	REGISTRO GENERALE/ SEZIONE	giacenza media presso l'ufficio (espressa in mesi)⁹	capacità di esaurimento [nel caso di sopravvenienze pari a zero] (in mesi)¹⁰
99,8%	60,4%	0,9%	modello 21 Noti	8,0	7,9
98,7%	55,0%	5,3%	modello 21bis Noti G.d.P.	10,0	10,2
110,5%	48,2%	-27,0%	modello 44 Ignoti	12,9	10,2
99,9%	99,9%	950,0%	modello 45 F.N.C.R.	0,0	0,1
93,1%	83,4%	180,0%	misure di prevenzione ¹¹	2,8	4,2
102,8%	61,4%	-13,6%	TOTALE	7,5	6,8

⁶ L'indice di ricambio si ottiene rapportando il totale degli esauriti al totale delle sopravvenienze nel periodo (in termini percentuali è il numero dei procedimenti esauriti per ogni 100 sopravvenuti).

⁷ L'indice di smaltimento, calcolato solo su anni interi, si ottiene rapportando il valore medio dei procedimenti esauriti, negli anni interi considerati, alla somma di pendenze iniziali (=arretrato) e valore medio delle sopravvenienze negli anni interi considerati.

⁸ La variazione percentuale delle pendenze si ottiene rapportando la differenza tra i procedimenti pendenti finali ed iniziali ed i procedimenti iniziali, moltiplicato per 100.

⁹ Giacenza media presso l'ufficio: è calcolata con la formula di magazzino della giacenza media (in mesi): $[(P_i+P_f)/(S+E)]*365/30$. Indica mediamente quanti mesi i procedimenti rimangono in carico all'ufficio.

¹⁰ Capacità di esaurimento, nell'ipotesi di sopravvenienze pari a ZERO: indica il tempo in mesi che l'ufficio impiegherebbe ad esaurire tutto l'arretrato accumulato, nel caso non ci fossero nuove iscrizioni. E' pari a: $(\text{pendenze finali del periodo})/(\text{media mensile esauriti})$.

¹¹ Comprendono sia le misure di prevenzione personali, patrimoniali e miste sia le attività di modifica, revoca o aggravamento.

(tab. 3.3.2.)

Indice di RICAMBIO	ANNI				
	2014 (a)	2015	2016	2017	
modello 21 (noti)	91,7%	100,3%	119,1%	95,6%	
modello 21bis (noti GDP)	84,6%	118,7%	112,2%	81,3%	
modello 44 (ignoti)	79,4%	175,0%	92,2%	70,8%	
modello 45 (FNCR)	100,1%	99,9%	95,3%	109,0%	
misure di prevenzione	78,2%	121,4%	100,0%	80,0%	
TOTALE	89,9%	118,5%	102,0%	88,9%	

Indice di SMALTIMENTO	ANNI				
	2014 (a)	2015	2016	2017	
modello 21 (noti)	54,6%	64,1%	44,9%	30,4%	
modello 21bis (noti GDP)	48,9%	53,2%	48,6%	33,0%	
modello 44 (ignoti)	30,3%	68,7%	47,4%	27,9%	
modello 45 (FNCR)	100,0%	99,7%	94,9%	98,9%	
misure di prevenzione	71,7%	75,6%	74,4%	46,2%	
TOTALE	50,9%	70,2%	54,5%	37,6%	

Indice di VARIAZIONE % PENDENZE	ANNI				
	2014 (a)	2015	2016	2017	
modello 21 (noti)	12,4%	- 0,6%	- 11,6%	2,1%	
modello 21bis (noti GDP)	21,4%	-15,1%	-9,3%	12,7%	
modello 44 (ignoti)	10,0%	-48,5%	8,2%	18,9%	
modello 45 (FNCR)	300,0%	75,0%	1200,0%	-88,5%	
misure di prevenzione	240,0%	-35,3%	0,0%	27,3%	
TOTALE	11,8%	-26,9%	-2,3%	8,1%	

giacenza media presso l'ufficio (in mesi)	ANNI				
	2014 (a)	2015	2016	2017	
modello 21 (noti)	9,2	6,8	17,3	27,0	

segue (tab. 3.3.2.)

giacenza media presso l'ufficio (in mesi)	ANNI				
	2014 (a)	2015	2016	2017	
modello 21bis (noti GdP)	10,6	12,7	14,3	20,9	
modello 44 (ignoti)	23,1	10,4	12,5	24,0	
modello 45 (FNCR)	0,0	0,0	0,3	0,7	
misure di prevenzione	2,7	5,5	4,2	11,3	
TOTALE	10,4	6,6	10,4	18,3	

4. PRODUTTIVITA'

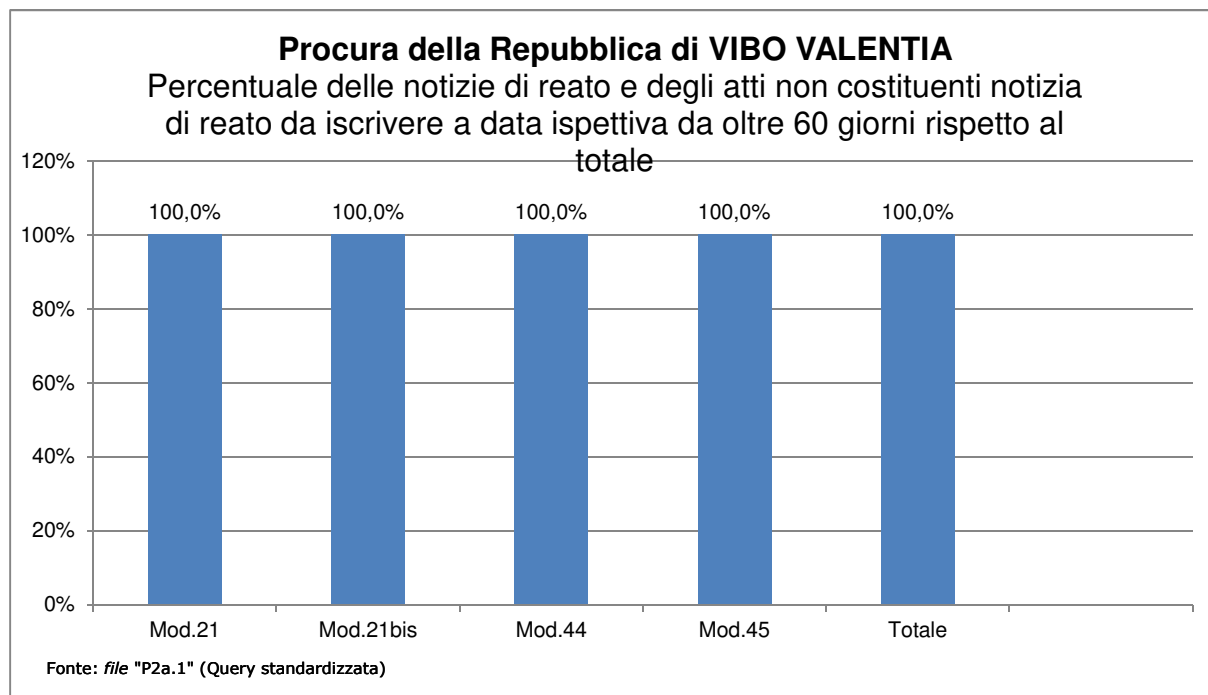
4.1. Attività dei sostituti procuratori

Procura della Repubblica di Vibo Valentia
- attività svolta dai magistrati (scheda PT_07) -
(tab. 4.1.)

<p style="text-align: center;">PROCURA DELLA REPUBBLICA PRESSO IL TRIBUNALE</p> <p style="text-align: center;">DI</p> <p style="text-align: center;">VIBO VALENTIA</p> <p style="text-align: center;">SCHEDA RIEPILOGATIVA DEL LAVORO SVOLTO DAI MAGISTRATI DELL'UFFICIO</p>									
Periodo di ISPEZIONE ORDINARIA: dal		01/04/2013	30/09/2017		Mesi:		54,0		
ANNI	2013	2014	2015	2016	2017			TOTALE	MEDIA ANNUA
SETTORE PENALE									
INDAGINI PRELIMINARI E COGNIZIONE									
1. ATTIVITA' DI DEFINIZIONE NEL MERITO									
1.a. Richieste di rinvio a giudizio (ex art. 416 c.p.p.)	139	148	204	200	145			836	185,7
1.b. Citazione diretta a giudizio (ex art. 550 c.p.p.)	438	540	906	816	571			3.271	726,7
1.c. Autorizzazione di citazione a giudizio (ex art. 15 d.lgs 274/2000)	287	366	331	168	180			1.332	295,9
1.d. Giudizio direttissimo (ex art. 449, 566, 558 c.p.p.)	95	143	123	98	61			520	115,5
1.e. Richiesta di giudizio immediato (ex art. 453 c.p.p.)	39	38	38	44	42			201	44,7
1.f. Richiesta di decreto penale (ex artt.459, 565 abrogato, 557 c.p.p.)	916	1.064	1.086	426	267			3.759	835,1
1.g. Richiesta di applicazione pena nel corso delle indagini preliminari (ex art. 444 c.p.p.)	7	11	7	2	3			30	6,7
Totale esercizio azione penale (A)	1.921	2.310	2.695	1.754	1.269			9.949	2.210,2
1.h. Richiesta di archiviazione per infondatezza della notizia di reato (ex art. 408 c.p.p.- registro "Noti" ed "Ignoti")	419	627	1.182	704	435			3.367	748,0
1.i. Richiesta di archiviazione per essere ignoti gli autori del reato (ex art. 415 cpp - registro "Noti" ed "Ignoti")	1.025	1.587	6.356	2.123	808			11.899	2.643,4
1.j. Richiesta di archiviazione per altri motivi (ex art. 411 c.p.p., ex art. 17 d.lgs 274/2000, ecc.)	2.684	3.820	5.079	2.287	1.108			14.978	3.327,4
Totale Archiviazioni (B)	4.128	6.034	12.617	5.114	2.351			30.244	6.718,8
TOTALE (A+B)	6.049	8.344	15.312	6.868	3.620			40.193	8.929,1
2. ALTRI PROVVEDIMENTI E RICHIESTE INTERLOCUTORIE									
2.a. Richieste di convalida arresto / fermo	28	80	92	104	62			366	81,3
2.b. Richieste di misure cautelari personali	54	69	64	85	78			350	77,8
2.c. Richieste di misure cautelari reali	88	89	61	50	46			334	74,2
2.d. Richieste o provvedimenti urgenti di intercettazioni di conversazioni o comunicazioni (art. 267 c.p.p.)	71	102	77	134	98			482	107,1
2.e. Impugnazioni	5	5	5	2	4			21	4,7
3. ESECUZIONE PENALE									
3.a. per pene detentive ai sensi art. 656 c.p.p.	69	62	70	48	31			280	62,2
3.b. per misure di sicurezza ai sensi art. 658 c.p.p.	-	-	-	-	-			-	-
3.c. per pene pecuniarie ai sensi art. 660 c.p.p.	-	-	-	-	-			-	-
3.d. per pene accessorie ai sensi art. 662 c.p.p.	37	59	45	42	3			186	41,3
3.e. per pene sostitutive ai sensi art. 661 c.p.p.	-	-	-	-	14			14	3,1
3.f. in esecuzione di provvedimenti del giudice di sorveglianza	-	-	-	-	-			-	-
3.g. unificazione di pene concorrenti (art. 663 c.p.p.) e computo pene espiate senza titolo (art. 657, c.2, c.p.p.)	21	29	25	25	21			121	26,9
3.h. Impugnazioni	-	-	-	-	-			-	-
TOTALE	127	150	140	115	69			601	133,5
4. MISURE DI PREVENZIONE									
4.a. Richieste	13	20	22	11	4			70	15,6
4.b. Pareri	-	-	-	-	-			-	-
4.c. Impugnazioni	-	-	-	-	-			-	-
SETTORE CIVILE									
a. Cause civili promosse	41	29	24	3	-			97	21,5
b. Impugnazioni	-	-	-	-	-			-	-
ATTIVITA' DI UDIENZA									
N.° Giornate di udienza settore penale	612	621	717	698	416			3.064	680,7
N.° Giornate di udienza settore civile	56	57	93	81	34			321	71,3
ANNOTAZIONI (max 250 caratteri):									

4.2. - Ritardi nell'iscrizione, definizione e trasmissione dei procedimenti

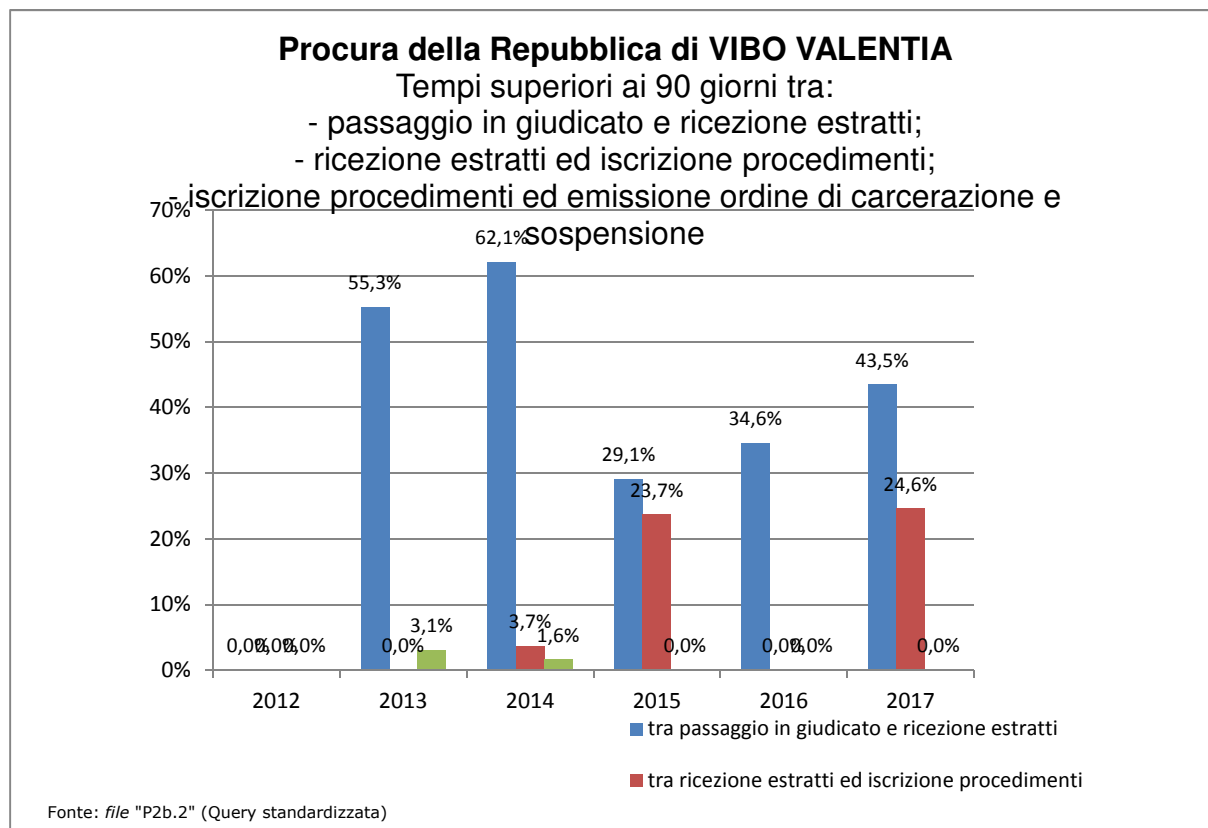
Procura della Repubblica di Vibo Valentia
- percentuale delle notizie di reato e degli atti non costituenti notizia di reato da iscrivere a data ispettiva da oltre 60 giorni, rispetto al totale -
(grafico 8)



**Procura della Repubblica di Vibo Valentia -
- riepilogo dei ritardi nella iscrizione, definizione -
e trasmissione dei procedimenti - -
(tab. 4.2.)**

PROCURA DELLA REPUBBLICA di VIBO VALENTIA					
SERVIZI PENALI - Query da P2a.1 a P2a.12					
	TOTALE	Mod.21	Mod.21 bis	Mod.44	Mod.45
P2a.1 - Numero totale delle notizie di reato e degli atti non costituenti notizia di reato da iscrivere a data ispettiva da oltre 60 giorni, con indicazione della data più remota	538	65	38	255	180
P2a.2 - Numero totale dei procedimenti per i quali è stato emesso l'avviso di cui all'art.415bis c.p.p. giacenti da oltre 90 giorni	460	460	0	0	0
P2a.3 - Elenco dei procedimenti restituiti dal G.I.P. per la formulazione dell'imputazione a seguito di non accoglimento della richiesta e ritrasmessi allo stesso giudice dopo oltre 90 giorni	0	0	0	0	0
P2a.4 - Elenco dei procedimenti rimasti pendenti nella fase delle indagini preliminari per oltre tre anni durante il periodo ispettivo	557	453	12	92	0
P2a.5 - Elenco dei procedimenti pendenti nella fase delle indagini preliminari per oltre tre anni	2633	1174	48	1411	0
P2a.6 - Elenco dei procedimenti definiti dal Pubblico Ministero con richiesta di archiviazione depositata da oltre 60 giorni e non ancora trasmessi al giudice	217	136	0	81	0
P2a.7 - Elenco dei procedimenti definiti dal Pubblico Ministero con richiesta di rinvio a giudizio da oltre 60 giorni e non ancora trasmessi al giudice	0	0	0	0	0
P2a.8 - Elenco dei procedimenti definiti dal Pubblico Ministero con citazione a giudizio da oltre 60 giorni e non ancora trasmessi al giudice	560	560	0	0	0
P2a.9 - Elenco dei procedimenti definiti dal Pubblico Ministero con richiesta di decreto penale da oltre 60 giorni e non ancora trasmessi al giudice	0	0	0	0	0
P2a.10 - Elenco delle notizie di reato iscritte oltre 60 giorni con indicazione del ritardo	335	312	23	0	0
P2a.11 - Elenco dei procedimenti iscritti nei confronti di noti "da identificare" da oltre 90 giorni	0	0	0	0	0
P2a.12 - Elenco dei procedimenti restituiti dal G.I.P. per il compimento di ulteriori indagini a seguito di non accoglimento della richiesta di archiviazione e non ritrasmessi allo stesso giudice malgrado il decorso di oltre 180 giorni	31	31	0	0	0

**Procura della Repubblica di Vibo Valentia -
- percentuale di affari con tempi superiori a 90 giorni - -
(grafico 9)**



Nota: i dati estratti dal registro informatico SIEP sono da considerarsi approssimativi per difetto, perché conteggiano i tempi di emissione dei provvedimenti (O.E., O.S., cumuli) limitatamente alle procedure iscritte nell'anno di riferimento, escludendo, quindi, tutti gli altri provvedimenti emessi, nel periodo ispettivo, in relazione ad esecuzioni iscritte negli anni precedenti (c.d. "pendenze anni precedenti"). Il sistema SIEP, in sintesi, non conteggia i tempi delle procedure da esitare in "arretrato".

5. SPESE DI GIUSTIZIA – ISCRIZIONI NEL REGISTRO DELLE SPESE ANTICIPATE

**Procura della Repubblica di Vibo Valentia -
- prospetto riepilogativo delle iscrizioni nel registro delle spese anticipate - -
(tab. 5.)**

Iscrizioni nel registro delle spese anticipate		Totale	Media annua		
TOTALE SPESE		€ 2.062.553	€ 458.178		
SPESE	di cui 1.1 viaggio (col. 14)	€ 151.799	€ 33.721		
	di cui 1.2 sostenute per lo svolgimento dell'incarico (col 15)	€ 355.582	€ 78.989		
	di cui 1.3 straordinarie nel processo penale per intercettazioni (col 16)	€ 1.518.493	€ 337.320		
	di cui 1.7 custodia (col 20)	€ 100	€ 22		
	di cui "Altre spese" (coll. 17, 18, 19, 21 e 22)	€ 36.578	€ 8.126		
TOTALE INDENNITA'		€ 576.703	€ 128.110		
INDENNITA'	di cui 1.11 custodia (col. 24)	€ 94.212	€ 20.928		
	di cui 1.12 spettanti a magistrati onorari (col 25)	€ 456.876	€ 101.491		
	di cui 1.13 spettanti a giudici popolari (col. 26)	€ -	€ -		
	di cui "Altre indennità" (coll. 23 e 24)	€ 25.615	€ 5.690		
TOTALE ONORARI		€ 1.241.495	€ 275.787		
ONORARI	di cui 1.15 agli ausiliari (col. 28)	€ 1.241.495	€ 275.787		
	di cui 1.18 ai difensori (col. 31)	€ -	€ -		
	di cui "Altri onorari" (coll 26 e 30)	€ -	€ -		
(*) Le colonne si riferiscono al modello di rilevazione 1/A/SG		€ 675.656	€ 150.091		
TOTALE		€ 4.556.407	€ 1.012.165		

Spese iscritte nel registro delle spese anticipate		Totale	MEDIA	Perc
TOTALE SPESE		€ 2.062.553	€ 458.178	45,3%
TOTALE INDENNITA'		€ 576.703	€ 128.110	12,7%
TOTALE ONORARI		€ 1.241.495	€ 275.787	27,2%
ALTRO		€ 675.656	€ 150.091	14,8%
		€ 4.556.407	€ 1.012.165	100%

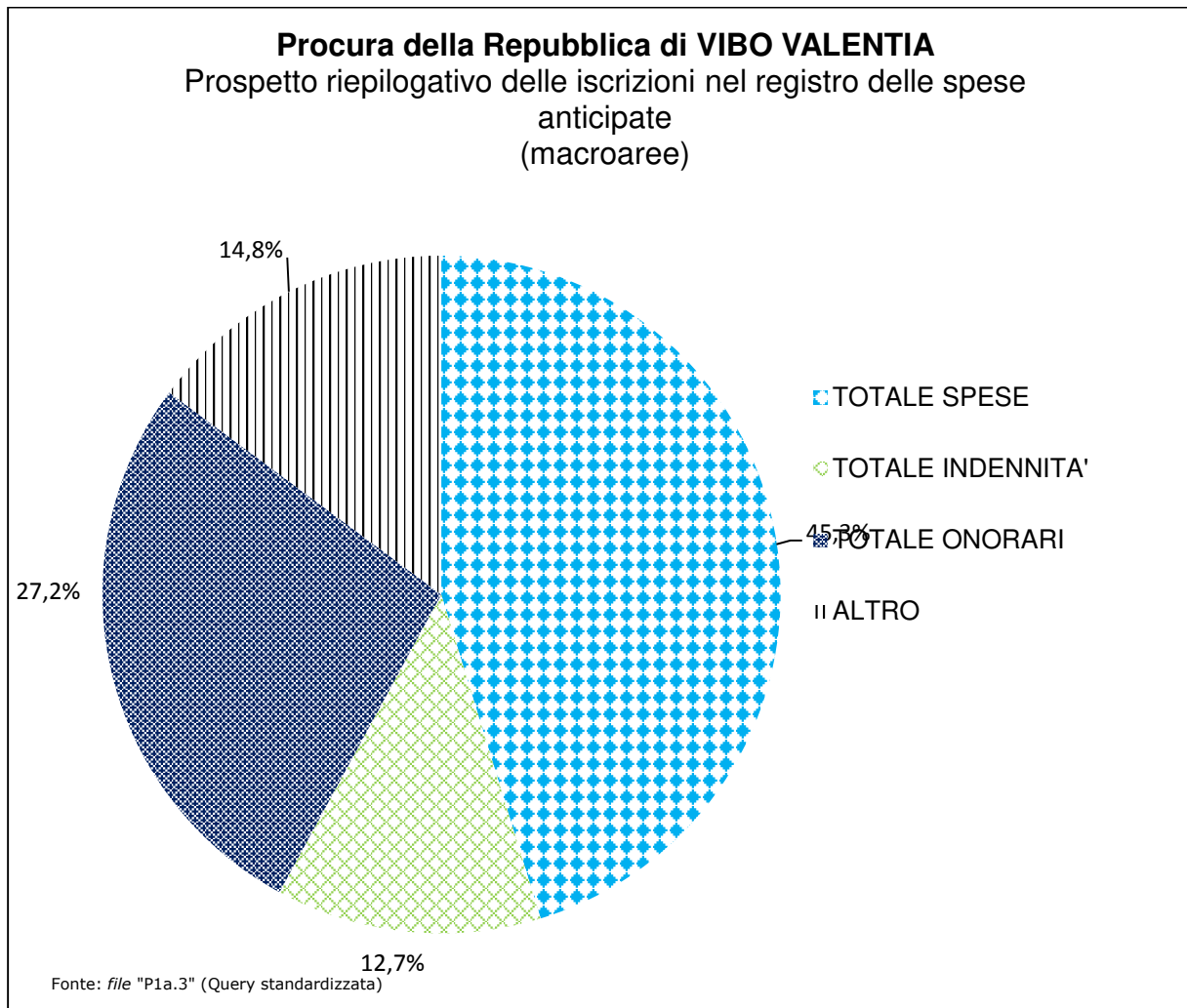
NOTA: la tabella prende in considerazione le principali voci di spese che risultano per la procura ispezionata.

La voce "Altre spese" contiene le "altre spese straordinarie nel processo penale (col. 17)", le "postali e telegrafiche (col. 18)", "demolizione opere abusive (col.19)", "Stampa (col.21)" e le "Altre spese (col. 22)".

La voce "Altre indennità" contiene le "Indennità di trasferta (col.23)" e le "Altre indennità (col.27)".

La voce "Altri onorari" contiene gli "Onorari ai consulenti tecnici di parte (col.29)" e gli "Onorari agli investigatori privati (col.30)".

Procura della Repubblica di Vibo Valentia
– prospetto riepilogativo delle iscrizioni nel registro delle spese anticipate
(macroaree) –
(grafico 10)



6. ENTRATE DELL'UFFICIO NEL PERIODO ISPETTIVO

Procura della Repubblica di Vibo Valentia - entrate dell'ufficio - (tab. 6.)

TIPOLOGIA	2013	2014	2015	2016	2017	2018	TOTALE	media annua
Imposta di bollo e diritti per la redazione degli atti amministrativi (certificati del casellario e dei carichi pendenti)	33454,32	52489,96	37815,04	54033,28	49436,8	0	€ 227.229,40	€ 50.476,99
Vendita da corpi di reato	0	0	0	0	0	0	€ -	€ -
Eventuali somme devolute al FUG	0	0	0	0	0	0	€ -	€ -
TOTALE	€ 33.454,32	€ 52.489,96	€ 37.815,04	€ 54.033,28	€ 49.436,80	€ -	€ 227.229,40	€ 50.476,99