



**MINISTERO DELLA GIUSTIZIA -
ISPETTORATO GENERALE**

**QUADRO SINTETICO -
DELL'UFFICIO ISPEZIONATO -**

**Procura della Repubblica presso il Tribunale di -
TORRE ANNUNZIATA -**

INDICE -

1. -	ORGANICI ED ASSENZE MAGISTRATI E PERSONALE AMMINISTRATIVO ...	3 -
1.1.	Magistrati	3
1.2.	Personale amministrativo.....	5
2. -	SOPRAVVENUTI ED ESAURITI MEDI NEL PERIODO ISPEZIONATO.....	7 -
3. -	ANALISI DELLE PENDENZE E SINTESI DEI FLUSSI.....	8 -
3.1.	Scarto percentuale fra le pendenze tratte da registro "informatizzato" e da ricognizione materiale (dato "reale").....	8
3.2.	Sintesi dei flussi	9
3.3.	Indicatori di sintesi (calcolati su anni interi): indice di ricambio dei procedimenti penali, dello smaltimento dei procedimenti e della variazione percentuale delle pendenze; giacenza media e capacità di esaurimento dei procedimenti	13
4. -	PRODUTTIVITA'	17 -
4.1.	Attività dei sostituti procuratori	17
4.2.	Ritardi nell'iscrizione, definizione e trasmissione dei procedimenti	18
5. -	SPESE DI GIUSTIZIA – ISCRIZIONI NEL REGISTRO DELLE SPESE - ANTICIPATE.....	21 -
6. -	ENTRATE DELL'UFFICIO NEL PERIODO ISPETTIVO	23 -

1. - ORGANICI ED ASSENZE MAGISTRATI E PERSONALE AMMINISTRATIVO

Nelle tabelle che seguono l'indicatore "**% scopertura**" misura il numero dei posti in pianta organica vacanti ed è calcolato solo rispetto a coloro (magistrati o personale amministrativo) che occupano posti in pianta organica. Si riporta il dato corrente, rilevato durante l'attuale ispezione, e quello rilevato durante la precedente ispezione.

1.1. - Magistrati

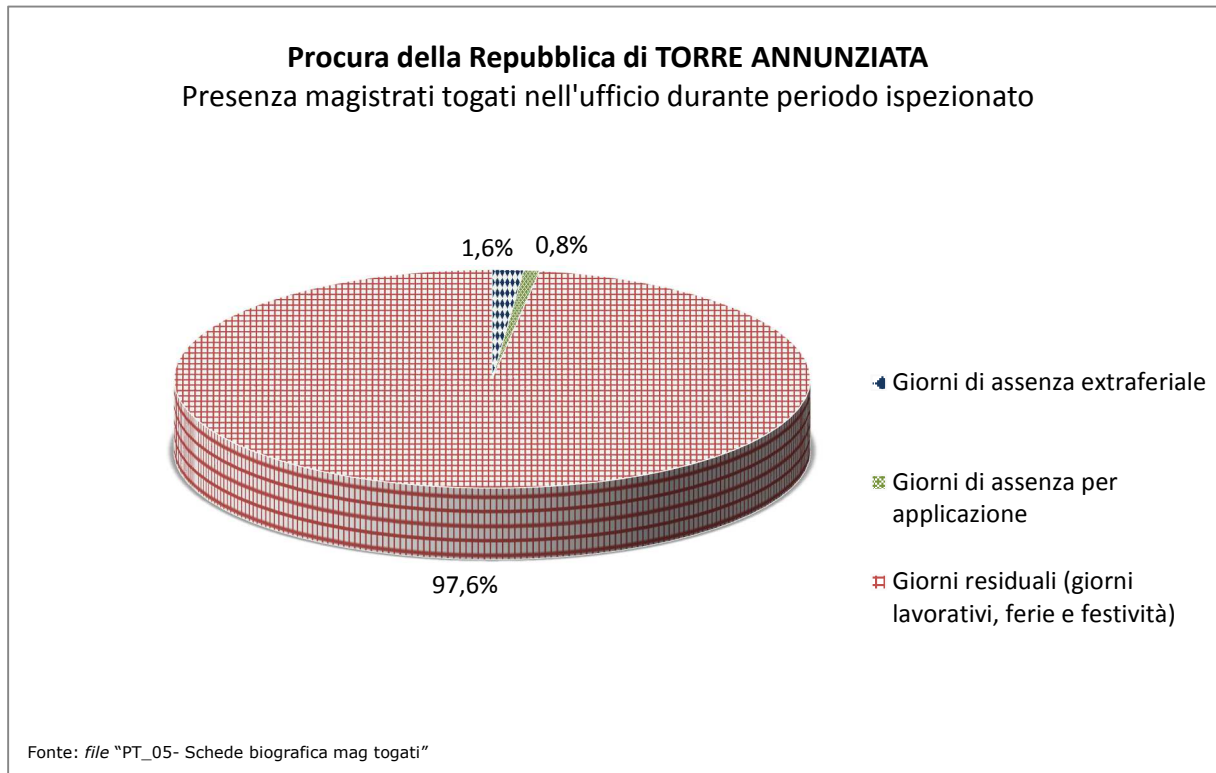
Procura della Repubblica di TORRE ANNUNZIATA - copertura organico magistrati togati - (tab. 1.1.)

	unità di personale previste in pianta organica	unità di personale della pianta organica in servizio	unità di personale in servizio effettivo	% scopertura
attuale ispezione	16	13	13	18,8%
precedente ispezione	15	13	13	13,3%

Procura della Repubblica di TORRE ANNUNZIATA - copertura organico magistrati onorari (VPO) - (tab. 1.2.)

	magistrati onorari previsti in pianta organica	magistrati onorari della pianta organica in servizio	magistrati onorari in servizio effettivo	% scopertura
attuale ispezione	15	14	14	6,7%
precedente ispezione	15	15	15	0,0%

**Procura della Repubblica di TORRE ANNUNZIATA
- presenza magistrati togati in ufficio -**



Turn over magistrati
(magistrati togati alternatisi nella sede nel periodo ispettivo)
(tab. 1.3)

numero complessivo in organico	numero presenze alla data ispettiva	numero presenze complessive nel periodo
16	13	17

Fonte: file "PT_01-02 - Situazione personale" e "PT_03- Elenco magistrati togati alternatisi in servizio" (prospetti ispettivi)

1.2. Personale amministrativo

Le tabelle che seguono riguardano il personale amministrativo in servizio presso l'ufficio ispezionato.

Nel personale in servizio non sono compresi stagisti, tirocinanti o lavoratori impiegati mediante altre convenzioni locali.

E' invece fornito il dettaglio sulla percentuale di scoperta del personale delle figure apicali, cioè tutto il personale appartenente all'area terza, e dei dirigenti.

Procura della Repubblica di TORRE ANNUNZIATA – copertura organico personale amministrativo – (tab. 1.4.)

	personale previsto in pianta organica	personale della pianta organica in servizio	personale in servizio effettivo	% scoperta	di cui figure apicali			% scoperta figure apicali
					in pianta	in servizio	in servizio effettivo	
attuale ispezione	44	36	42	18,2%	9	4	4	55,6%
precedente ispezione	41	49		6,8%	9	9	10	0,0%

Fonte: file "PT_01-02 - Situazione personale" (prospetti ispettivi)

Procura della Repubblica di di TORRE ANNUNZIATA – presenza in ufficio personale amministrativo – (tab. 1.5.)

	personale amministrativo in servizio effettivo	%
a tempo pieno	42	100%
part-time	--	0,0%
totale unità di personale effettivo	42	100%

Fonte: file "PT_01-02 - Situazione personale" (prospetti ispettivi)

Per **assenze extra-feriali** si intendono assenze per maternità, congedo parentale, malattia, Legge 104, permessi retribuiti, sciopero, dottorato di ricerca ed altre eventuali.

Nel periodo, nella Procura della Repubblica di **TORRE ANNUNZIATA**, le assenze extra-feriali sono state, complessivamente, n. 4.285 giorni, con una perdita media di n. 902,4 giorni lavorativi. Rapportando tale valore al parametro di calcolo "giornate uomo/anno" pari a n. 252 giorni, si ottiene che l'ufficio non ha fruito dell'apporto lavorativo annuo di n. 3,58 unità di personale.

In *tab. 1.6* è riportato il numero degli stagisti effettivamente presenti, ogni anno, nell'ufficio giudiziario.

Procura della Repubblica di TORRE ANNUNZIATA
- presenze stagisti -
(ex artt. 73 D.L. 69/13 e 37, co. 11, D.L. 98/11)
(*tab. 1.6.*)

Anno	numero stagisti alternatisi in ciascun anno nel periodo ispezionato
anno 1	0
anno 2	13
anno 3	12
anno 4	0
anno 5	0

di cui presenti al momento dell'ispezione: 0

2. - SOPRAVVENUTI ED ESAURITI MEDI NEL PERIODO ISPEZIONATO

**Procura della Repubblica di di TORRE ANNUNZIATA
– sopravvenuti ed esauriti medi dal 01/01/13 al 30/09/17-**

numero medio di magistrati in organico ¹	numero medio di magistrati in servizio nel periodo ²	totale sopravvenuti ³	media annua sopravvenuti	totale esauriti	media annua esauriti
16	13,6	128.138	26.987,3	130.602	27.506,3

Fonte: file "PT_01-02 Situazione personale", "PT_05 - Schede biografica magistrati togati", "PT_10-11 - Movimento e raffronti" (prospetti ispettivi)

¹ Si ottiene come numero medio dei magistrati in pianta organica tra l'attuale e la precedente ispezione. Non considera il numero dei vice procuratori onorari.

² E' calcolato sulle base delle schede biografiche individuali dei magistrati alternatisi in sede (esclusi i magistrati onorari) ed è ottenuto come differenza tra la somma dei giorni dei periodi di servizio di tutti i magistrati e il totale dei giorni di assenza extraferiale e per applicazione.

³ Concorrono al conteggio dei procedimenti sopravvenuti ed esauriti il totale delle notizie di reato iscritte sul registro Noti (modd. 21 e 21bis), le notizie di reato contro ignoti, i fatti non costituenti reato, il totale delle applicazioni in materia di prevenzione ed il totale delle modifiche, revoche e aggravamenti delle misure di prevenzione (quando queste siano rilevabili).

3. - ANALISI DELLE PENDENZE E SINTESI DEI FLUSSI

3.1. - Scarto percentuale fra le pendenze tratte da registro "informatizzato" e da ricognizione materiale (dato "reale")

Le ispezioni presso gli uffici giudiziari hanno anche l'obiettivo di valutare la accuratezza dei registri informatizzati.

L'indicatore utilizzato è **lo scarto percentuale** tra i pendenti finali estratti da registro informatizzato ed i pendenti finali reali tratti dalla ricognizione materiale.

Tale indicatore, ove maggiore di zero, rappresenta la misura di quanto il dato informatizzato sovrastimi il dato reale, a causa della presenza di falsi pendenti. Se invece è minore di zero, è la misura della sottostima del dato informatizzato rispetto a quello reale.

**Procura della Repubblica di TORRE ANNUNZIATA -
- scarto percentuale tra pendenti reali e pendenti estratti da registro -
informatizzato - -
(tab. 3.1.)**

REGISTRO GENERALE/ SEZIONE	pendenti finali estratti da registro informatizzato	pendenti finali reali	scarto %
modello 21 Noti	6.798	6.383	6,50%
modello 21bis Noti giudice di pace	2.086	2.007	3,94%
modello 44 Ignoti	3.226	3.164	1,96%
modello 45 fatti non costituenti notizie di reato	1.802	1.762	2,27%
misure di prevenzione ⁴	246	182	35,16%

Fonte: file "PT_10-11 - Movimento e raffronti" (prospetti ispettivi)

⁴ Comprendono sia le misure di prevenzione personali, patrimoniali e miste, sia le attività di modifica, revoca o aggravamento.

3.2. Sintesi dei flussi

Il periodo ispezionato è di 60 mesi circa e può comprendere 4 o 5 anni solari interi. La *tabella 3.2.* riporta i valori assoluti del numero dei procedimenti pendenti all'inizio e alla fine del periodo ispezionato, così come sono estratti dai registri presenti nell'ufficio.

Fascicoli pendenti nel periodo ispettivo

(*tab. 3.2.*)

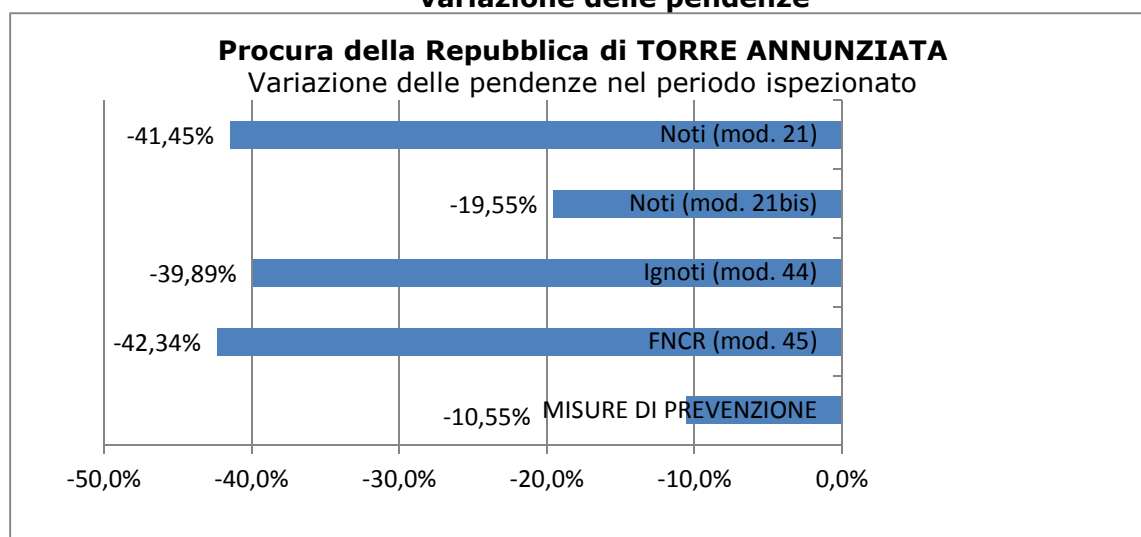
Registro/Sezione	pendenti iniziali	pendenti finali	variazione %
Noti (mod. 21)	11.610	6.798	-41,45%
Noti (mod. 21bis)	2.593	2.086	-19,55%
Ignoti (mod. 44)	5.367	3.226	-39,89%
FNCR (mod. 45)	3.125	1.802	-42,34%
misure di prevenzione ⁵	275	246	-10,55%

Fonte: file "PT_10-11 - Movimento e raffronti" (prospetti ispettivi)

Nel *grafico 2* è, invece, rappresentata la variazione delle pendenze per ciascuno dei registri generali oggetto di rilevazione ispettiva. Una variazione positiva indica un aumento dei procedimenti pendenti per quel registro, nel periodo oggetto di ispezione, mentre una variazione negativa indica una diminuzione.

⁵ Comprendono sia le misure di prevenzione personali, patrimoniali e miste sia le attività di modifica, revoca o aggravamento.

**Procura della Repubblica di di TORRE ANNUNZIATA
- variazione delle pendenze -**

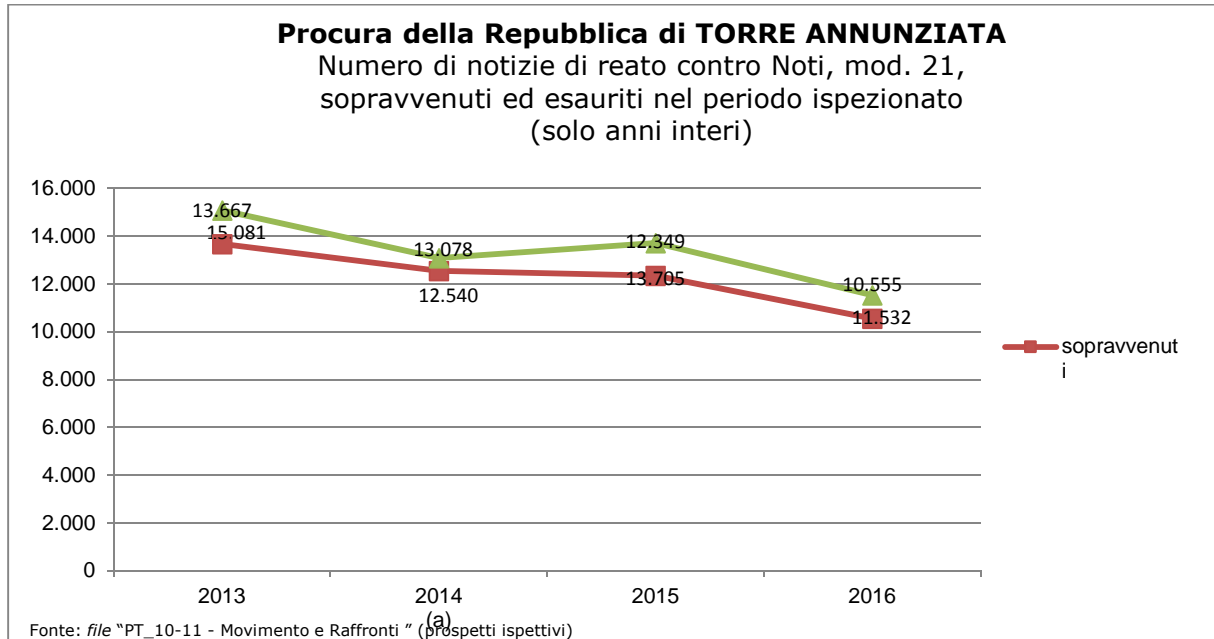


Nei grafici che seguono (da 3 a 7), invece, sono rappresentati i flussi degli affari così come sono estratti da registri informatizzati, solo negli anni interi del periodo ispezionato.

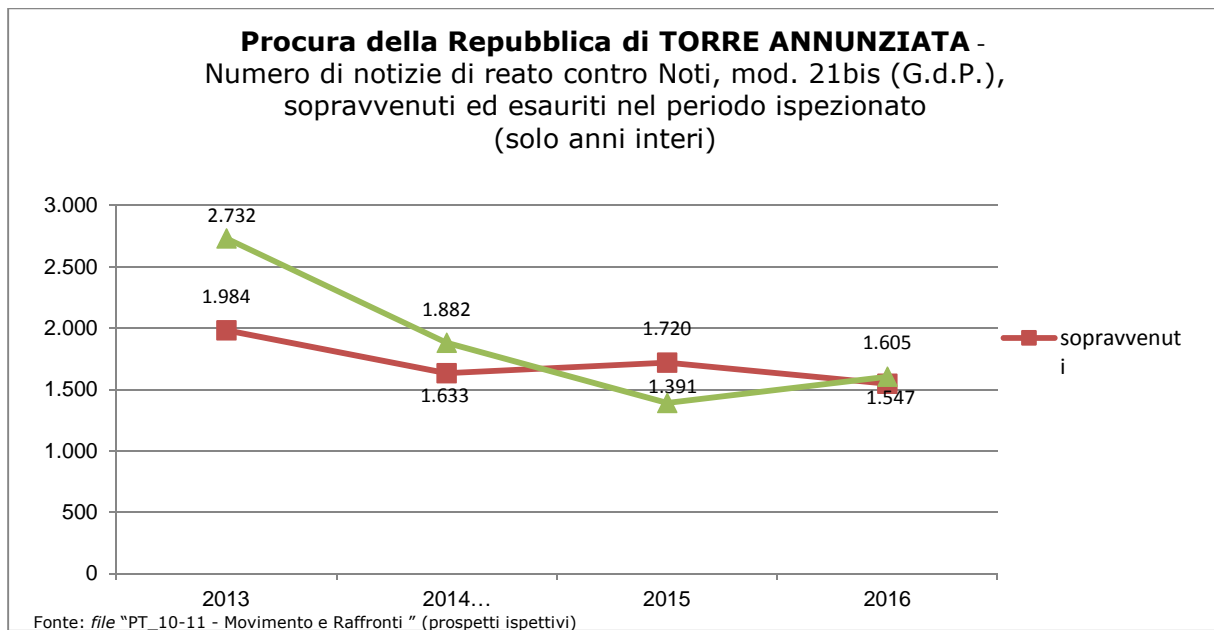
Per la lettura dei dati rappresentati nei grafici che seguono occorre tenere conto dell'accorpamento di eventuali procure alla sede analizzata, avvenuto il 14 settembre 2013. Tale circostanza ha comportato che le pendenze al 13 settembre 2013 degli uffici accorpati venissero conteggiate presso l'ufficio accorpante come nuovi sopravvenuti; pertanto un eventuale picco di sopravvenuti nel 2013 potrebbe essere semplicemente stato causato dall'assorbimento del nuovo carico di lavoro.

Procura della Repubblica di TORRE ANNUNZIATA

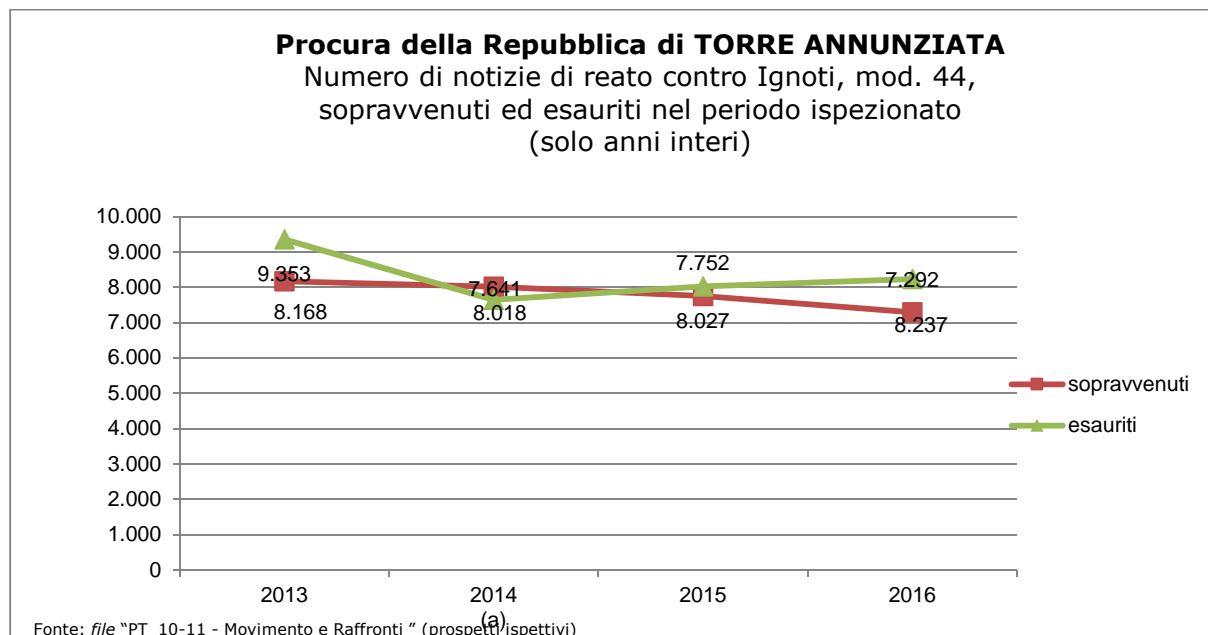
- numero di notizie di reato contro Noti, mod. 21, sopravvenuti ed esauriti nel periodo ispezionato -



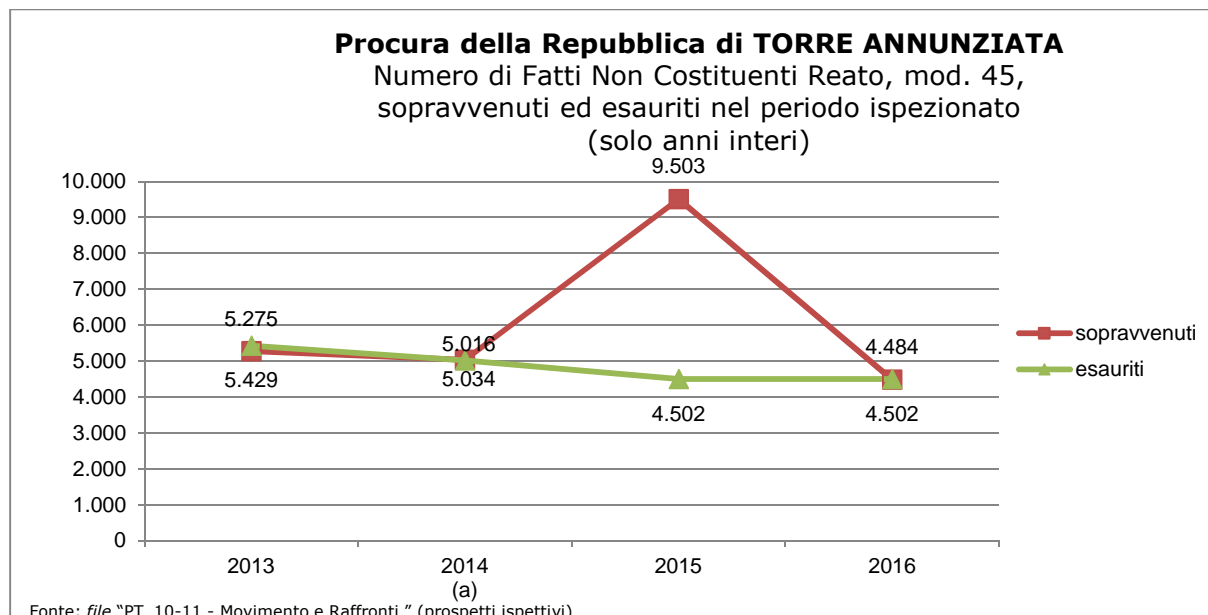
Procura della Repubblica di TORRE ANNUNZIATA -
- numero di notizie di reato contro Noti, mod. 21bis (G.d.P.), -
sopravvenuti ed esauriti nel periodo ispezionato - -



**Procura della Repubblica di TORRE ANNUNZIATA -
- numero notizie di reato contro Ignoti, mod. 44, -
sopravvenuti ed esauriti nel periodo ispezionato - -**

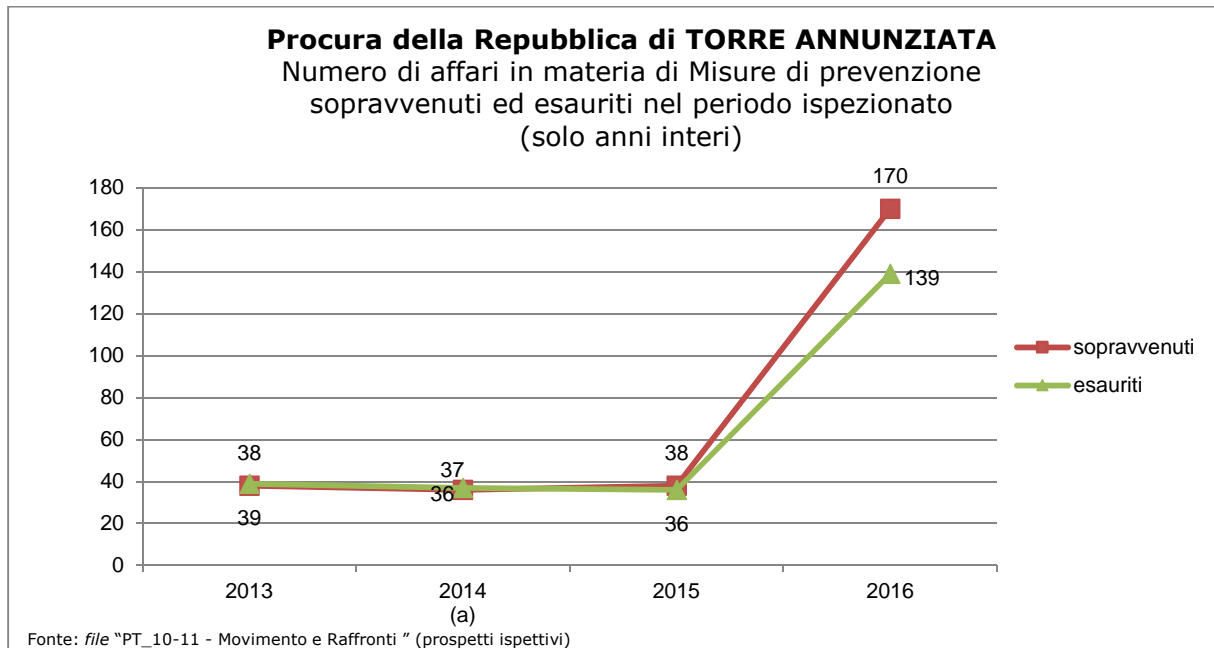


**Procura della Repubblica di TORRE ANNUNZIATA -
- numero di fatti non costituenti reato, mod. 45, -
sopravvenuti ed esauriti nel periodo ispezionato - -**



**Procura della Repubblica di TORRE ANNUNZIATA
- numero di affari in materia di misure di prevenzione**

sopravvenuti ed esauriti nel periodo ispezionato -



3.3. - Indicatori di sintesi (calcolati su anni interi): indice di ricambio dei procedimenti penali, dello smaltimento dei procedimenti e della variazione percentuale delle pendenze; giacenza media e capacità di esaurimento dei procedimenti

**Procura della Repubblica di TORRE ANNUNZIATA
- indicatori di sintesi -**

Indice di RICAMBIO ⁶	Indice di SMALTIMENTO ⁷	Indice di VARIAZIONE % PENDENZE ⁸	REGISTRO GENERALE/ SEZIONE	giacenza media presso l'ufficio (espressa in mesi)⁹	capacità di esaurimento [nel caso di sopravvenienze pari a zero] (in mesi)¹⁰
108,7%	55,9%	-40,3%	modello 21 Noti	8,8	6,2
110,5%	44,1%	-31,0%	modello 21bis Noti G.d.P.	14,7	11,3
106,5%	63,1%	-42,4%	modello 44 Ignoti	6,4	4,5
80,1%	52,9%	-40,2%	modello 45 F.N.C.R.	5,6	4,6
89,0%	18,2%	11,3%	misure di prevenzione ¹¹	53,0	58,5
101,9%	56,0%	-39,1%	TOTALE	8,0	5,9

Fonte: file "PT_10-11- Movimento e raffronti" (prospetti ispettivi)

⁶ L'indice di ricambio si ottiene rapportando il totale degli esauriti al totale delle sopravvenienze nel periodo (in termini percentuali è il numero dei procedimenti esauriti per ogni 100 sopravvenuti).

⁷ L'indice di smaltimento, calcolato solo su anni interi, si ottiene rapportando il valore medio dei procedimenti esauriti, negli anni interi considerati, alla somma di pendenze iniziali (=arretrato) e valore medio delle sopravvenienze negli anni interi considerati.

⁸ La variazione percentuale delle pendenze si ottiene rapportando la differenza tra i procedimenti pendenti finali ed iniziali ed i procedimenti iniziali, moltiplicato per 100.

⁹ Giacenza media presso l'ufficio: è calcolata con la formula di magazzino della giacenza media (in mesi): $[(P_i+P_f)/(S+E)]*365/30$. Indica mediamente quanti mesi i procedimenti rimangono in carico all'ufficio.

¹⁰ Capacità di esaurimento, nell'ipotesi di sopravvenienze pari a ZERO: indica il tempo in mesi che l'ufficio impiegherebbe ad esaurire tutto l'arretrato accumulato, nel caso non ci fossero nuove iscrizioni. E' pari a: $(\text{pendenze finali del periodo})/(\text{media mensile esauriti})$.

¹¹ Comprendono sia le misure di prevenzione personali, patrimoniali e miste sia le attività di modifica, revoca o aggravamento.

**Procura della Repubblica di di TORRE ANNUNZIATA
- indicatori di sintesi (per anno) -**

	<i>Indice di RICAMBIO</i>			
	2013	2014 (a)	2015	2016
Modello 21 (noti)	110,3%	104,3%	111,0%	109,3%
Modello 21bis (noti GdP)	137,7%	115,2%	80,9%	103,7%
Modello 44 (ignoti)	114,5%	95,3%	103,5%	113,0%
Modello 45 (FNCR)	102,9%	99,6%	47,4%	100,4%
Misure di prevenzione	102,6%	102,8%	94,7%	81,8%
TOTALE	112,0%	101,4%	88,2%	108,2%

	<i>Indice di SMALTIMENTO</i>			
	2013	2014 (a)	2015	2016
Modello 21 (noti)	59,7%	57,5%	63,4%	62,5%
Modello 21bis (noti GdP)	59,7%	54,1%	43,0%	47,3%
Modello 44 (ignoti)	69,1%	62,6%	66,5%	72,7%
Modello 45 (FNCR)	64,6%	62,7%	32,0%	70,7%
Misure di prevenzione	12,5%	11,9%	11,6%	31,2%
TOTALE	62,6%	59,2%	53,9%	65,0%

	<i>Indice di VARIAZIONE % PENDENZE</i>			
	2013	2014 (a)	2015	2016
Modello 21 (noti)	-12,2%	-9,1%	-14,6%	-12,4%
Modello 21bis (noti GdP)	-28,8%	-17,8%	21,7%	-3,1%
Modello 44 (ignoti)	-22,1%	3,1%	-6,4%	-23,4%
Modello 45 (FNCR)	-4,9%	-9,7%	-58,7%	-1,0%
Misure di prevenzione	-0,4%	-0,4%	0,7%	11,3%
TOTALE	-15,2%	-7,3%	-20,0%	-12,3%

Giacenza media (mesi)

	2013	2014 (a)	2015	2016
Modello 21 (noti)	9,2	9,2	8,0	8,2
Modello 21bis (noti GdP)	11,4	11,6	13,2	14,0
Modello 44 (ignoti)	6,6	6,6	6,4	5,6
Modello 45 (FNCR)	6,9	6,8	5,6	5,1
Misure di prevenzione	86,7	91,2	90,1	22,9
TOTALE	8,4	8,3	7,4	7,3

4. PRODUTTIVITA'

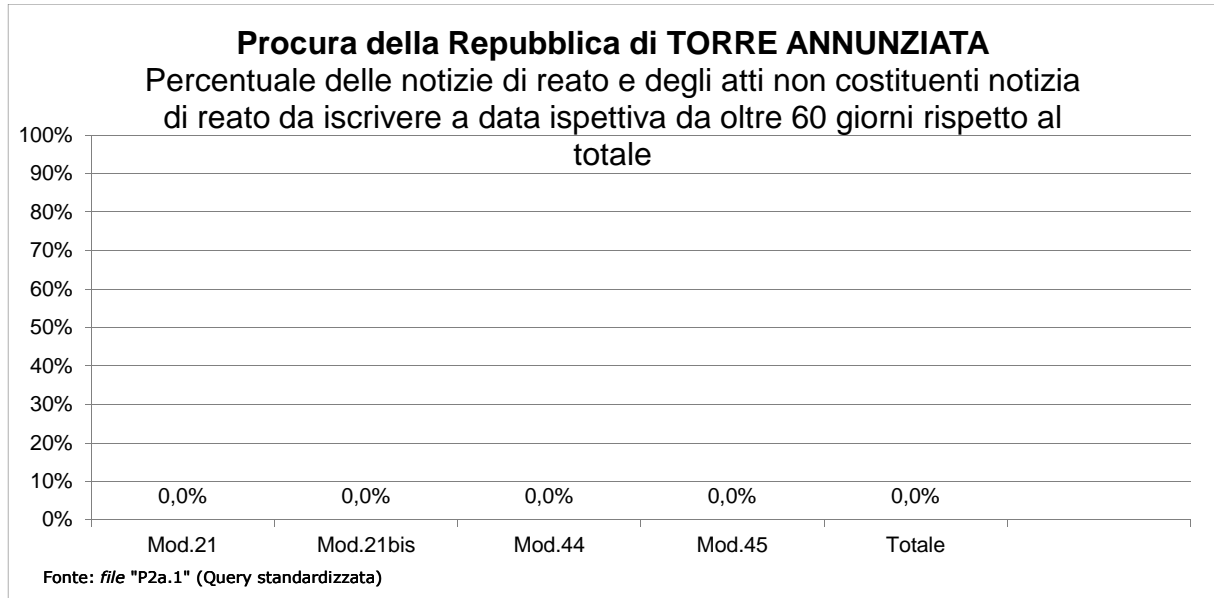
4.1. Attività dei sostituti procuratori

Procura della Repubblica di TORRE ANNUNZIATA - attività svolta dai magistrati (scheda PT_07) -

PROCURA DELLA REPUBBLICA PRESSO IL TRIBUNALE									
DI									
TORRE ANNUNZIATA									
SCHEDA RIEPILOGATIVA DEL LAVORO SVOLTO DAI MAGISTRATI TOGATI									
Periodo di SPEZIONE ORDINARIA: dal		01/01/13			30/09/17			Mesi:	57,0
ANNI		2013	2014	2015	2016	2017		TOTALE	MEDIA ANNUA
SETTORE PENALE									
INDAGINI PRELIMINARI E COGNIZIONE									
1. ATTIVITA' DI DEFINIZIONE NEL MERITO									
1.a. Richieste di rinvio a giudizio (ex art. 416 c.p.p.)		494	504	638	582	388		2.606	548,9
1.b. Citazione diretta a giudizio (ex art. 550 c.p.p.)		1.638	1.774	2.004	1.963	1.003		8.382	1.765,4
1.c. Autorizzazione di citazione a giudizio (ex art. 15 d.lgs274/2000)		1	1	1	2	-		5	1,1
1.d. Giudizio direttissimo (ex art. 449, 566, 558 c.p.p.)		389	441	409	433	283		1.955	411,8
1.e. Richiesta di giudizio immediato (ex art. 453 c.p.p.)		159	103	105	127	101		595	125,3
1.f. Richiesta di decreto penale (ex artt.459, 565 abrogato, 557 c.p.p.)		2.698	2.525	1.889	1.336	845		9.293	1.957,3
1.g. Richiesta di applicazione pena nel corso delle indagini preliminari (ex art. 444 c.p.p.)		55	49	50	36	30		220	46,3
Totale esercizio azione penale (A)		5.434	5.397	5.096	4.479	2.650		23.056	4.856,0
1.h. Richiesta di archiviazione per infondatezza della notizia di reato (ex art. 408 c.p.p.- registro "Noti" ed "Ignoti")		2.585	2.007	2.234	1.902	1.380		10.108	2.128,9
1.i. Richiesta di archiviazione per essere ignoti gli autori del reato (ex art. 415 c.p.p.- registro "Noti" ed "Ignoti")		7.039	5.479	5.993	5.648	3.188		27.347	5.759,8
1.j. Richiesta di archiviazione per altri motivi (ex art. 411 c.p.p., ex art. 17 d.lgs274/2000, ecc.)		5.599	4.495	4.572	4.107	2.221		20.994	4.421,7
Totale Archiviazioni (B)		15.223	11.981	12.799	11.657	6.789		58.449	12.310,4
TOTALE (A+B)		20.657	17.378	17.895	16.136	9.439		81.505	17.166,4
2. ALTRI PROVVEDIMENTI E RICHIESTE INTERLOCUTORIE									
2.a. Richieste di convalida arresto / fermo		88	90	96	120	84		478	100,7
2.b. Richieste di misure cautelari personali		267	196	188	225	152		1.028	216,5
2.c. Richieste di misure cautelari reali		1.186	600	444	832	516		3.578	753,6
2.d. Richieste o provvedimenti urgenti di intercettazioni di conversazioni o comunicazioni (art. 267 c.p.p.)		769	962	893	923	811		4.358	917,9
2.e. Impugnazioni		12	17	16	18	12		75	15,8
3. ESECUZIONE PENALE									
3.a. per pene detentive ai sensi art. 656 c.p.p.		385	364	506	538	491		2.284	481,1
3.b. per misure di sicurezza ai sensi art. 658 c.p.p.		18	4	12	7	8		49	10,3
3.c. per pene pecuniarie ai sensi art. 660 c.p.p.		1	1	1	4	4		11	2,3
3.d. per pene accessorie ai sensi art. 662 c.p.p.		139	180	130	241	177		867	182,6
3.e. per pene sostitutive ai sensi art. 661 c.p.p.		-	-	-	-	-		-	-
3.f. in esecuzione di provvedimenti del giudice di sorveglianza		962	903	717	655	538		3.775	795,1
3.g. unificazione di pene concorrenti (art. 663 c.p.p.) e computo pene espiate senza titolo (art. 657, c.2, c.p.p.)		197	169	197	210	167		940	198,0
3.h. Impugnazioni		-	-	-	-	-		-	-
TOTALE		1.702	1.621	1.563	1.655	1.385		7.926	1.669,4
4. MISURE DI PREVENZIONE									
4.a. Richieste		3	8	10	70	62		153	32,2
4.b. Pareri		-	-	-	-	-		-	-
4.c. Impugnazioni		-	-	-	-	-		-	-
SETTORE CIVILE									
a. Cause civili promosse		37	5	5	13	2		62	13,1
b. Impugnazioni		-	-	-	-	-		-	-
ATTIVITA' DI UDIENZA									
N.° Giornate di udienza settore penale		545	195	358	662	273		2.033	428,2
N.° Giornate di udienza settore civile		136	48	59	54	20		317	66,8
ANNOTAZIONI (max 250 caratteri):									

4.2. Ritardi nell'iscrizione, definizione e trasmissione dei procedimenti

**Procura della Repubblica di TORRE ANNUNZIATA -
- percentuale delle notizie di reato e degli atti non costituenti notizia di reato -
da iscrivere a data ispettiva da oltre 60 giorni, rispetto al totale - -**



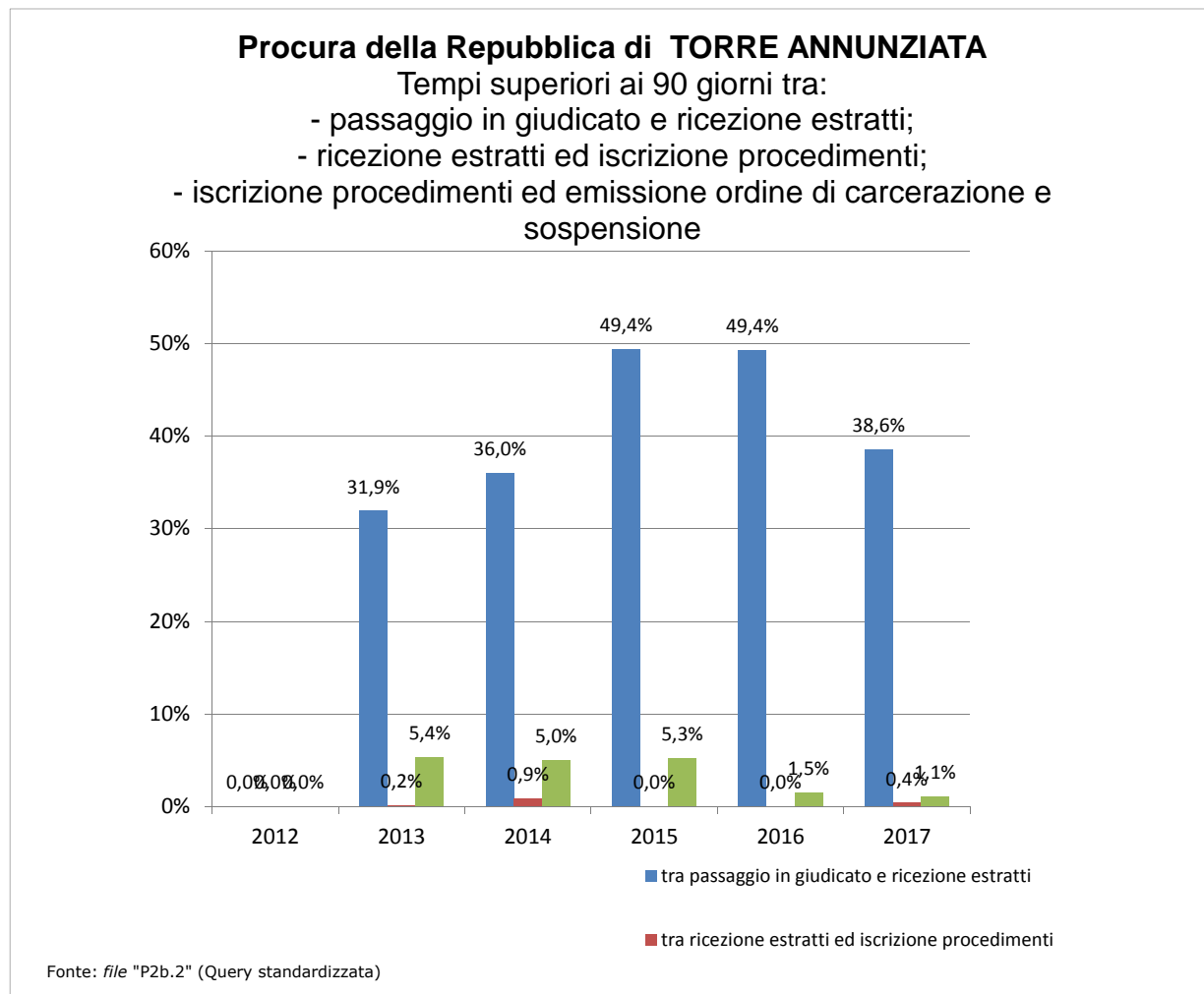
Procura della Repubblica di TORRE ANNUNZIATA
- riepilogo dei ritardi nella iscrizione, definizione
e trasmissione dei procedimenti -
(tab. 4.2.)

PROCURA DELLA REPUBBLICA di TORRE ANNUNZIATA					
SERVIZI PENALI - Query da P2a.1 a P2a.12					
	TOTALE	Mod.21	Mod.21 bis	Mod.44	Mod.45
P2a.1 - Numero totale delle notizie di reato e degli atti non costituenti notizia di reato da iscrivere a data ispettiva da oltre 60 giorni, con indicazione della data più remota	0	0	0	0	0
P2a.2 - Numero totale dei procedimenti per i quali è stato emesso l'avviso di cui all'art.415bis c.p.p. giacenti da oltre 90 giorni	67	67	0	0	0
P2a.3 - Elenco dei procedimenti restituiti dal G.I.P. per la formulazione dell'imputazione a seguito di non accoglimento della richiesta e ritrasmessi allo stesso giudice dopo oltre 90 giorni	3	3	0	0	0
P2a.4 - Elenco dei procedimenti rimasti pendenti nella fase delle indagini preliminari per oltre tre anni durante il periodo ispettivo	1568	1517	0	51	0
P2a.5 - Elenco dei procedimenti pendenti nella fase delle indagini preliminari per oltre tre anni	2722	1151	144	692	735
P2a.6 - Elenco dei procedimenti definiti dal Pubblico Ministero con <u>richiesta di archiviazione</u> depositata da oltre 60 giorni e non ancora trasmessi al giudice	1	0	0	1	0
P.2a7 - Elenco dei procedimenti definiti dal Pubblico Ministero con <u>richiesta di rinvio a giudizio</u> da oltre 60 giorni e non ancora trasmessi al giudice	0	0	0	0	0
P2a.8 - Elenco dei procedimenti definiti dal Pubblico Ministero con <u>citazione a giudizio</u> da oltre 60 giorni e non ancora trasmessi al giudice	123	123	0	0	0
P2a.9 - Elenco dei procedimenti definiti dal Pubblico Ministero con <u>richiesta di decreto penale</u> da oltre 60 giorni e non ancora trasmessi al giudice	0	0	0	0	0
P2a.10 - Elenco delle notizie di reato iscritte oltre 60 giorni con indicazione del ritardo	0	0	0	0	0
P2a.11 - Elenco dei procedimenti iscritti nei confronti di noti "da identificare" da oltre 90 giorni	213	200	13	0	0
P2a.12 - Elenco dei procedimenti restituiti dal G.I.P. per il compimento di ulteriori indagini a seguito di non accoglimento della richiesta di archiviazione e non ritrasmessi allo stesso giudice malgrado il decorso di oltre 180 giorni	11	11	0	0	0

FONTE: P2a.1-P2a.2-P2a.3-P2a.4-P2a.5-P2a.6-P2a.7-P2a.8-P2a.9-P2a.10-P2a.11-P2a.12

Fonte: query standardizzate P2a.1 - P2a.2 - P2a.3 - P2a.4 - P2a.5 - P2a.6 - P2a.7 - P2a.8 - P2a.9 - P2a.10 - P2a.11 - P2a.12

**Procura della Repubblica di TORRE ANNUNZIATA -
- percentuale di affari con tempi superiori a 90 giorni - -
(grafico 9)**



Nota: i dati estratti dal registro informatico SIEP sono da considerarsi approssimativi per difetto, perché conteggiano i tempi di emissione dei provvedimenti (O.E., O.S., cumuli) limitatamente alle procedure iscritte nell'anno di riferimento, escludendo, quindi, tutti gli altri provvedimenti emessi, nel periodo ispettivo, in relazione ad esecuzioni iscritte negli anni precedenti (c.d. "pendenze anni precedenti"). Il sistema SIEP, in sintesi, non conteggia i tempi delle procedure da esitare in "arretrato".

5. SPESE DI GIUSTIZIA – ISCRIZIONI NEL REGISTRO DELLE SPESE ANTICIPATE

**Procura della Repubblica di TORRE ANNUNZIATA -
- prospetto riepilogativo delle iscrizioni nel registro delle spese anticipate - -
(tab. 5.)**

PROCURA DELLA REPUBBLICA DI TORRE ANNUNZIATA			
P1a.3 – Prospetto riepilogativo delle iscrizioni nel registro delle spese anticipate*			
periodo dal 01/ 01/ 2013 al 30/ 09/ 2017			
Iscrizioni nel registro delle spese anticipate		Totale	Media annua
TOTALE SPESE		€ 2.658.432	€ 559.896
SPESE	di cui 1.1 viaggio (col. 14)	€ 777.369	€ 163.723
	di cui 1.2 sostenute per lo svolgimento dell'incarico (col 15)	€ 210.716	€ 44.379
	di cui 1.3 straordinarie nel processo penale per intercettazioni (col 16)	€ 1.654.472	€ 348.451
	di cui 1.7 custodia (col 20)	€ -	€ -
	di cui "Altre spese" (coll. 17, 18, 19, 21 e 22)	€ 15.874	€ 3.343
TOTALE INDENNITA'		€ 1.060.272	€ 223.305
INDENNITA'	di cui 1.11 custodia (col. 24)	€ 74.893	€ 15.773
	di cui 1.12 spettanti a magistrati onorari (col 25)	€ 926.002	€ 195.026
	di cui 1.13 spettanti a giudici popolari (col. 26)	€ -	€ -
	di cui "Altre indennità" (coll. 23 e 24)	€ 59.377	€ 12.506
TOTALE ONORARI		€ 985.148	€ 207.483
ONORARI	di cui 1.15 agli ausiliari (col. 28)	€ 982.334	€ 206.891
	di cui 1.18 ai difensori (col. 31)	€ -	€ -
	di cui "Altri onorari" (coll 26 e 30)	€ 2.814	€ 593
(*) Le colonne si riferiscono al modello di rilevazione 1/A/SG		€ 811.741	€ 170.962
TOTALE		€ 5.515.593	€ 1.161.646

Spese iscritte nel registro delle spese anticipate	Totale	MEDIA	Perc
TOTALE SPESE	€ 2.658.432	€ 559.896	48,2%
TOTALE INDENNITA'	€ 1.060.272	€ 223.305	19,2%
TOTALE ONORARI	€ 985.148	€ 207.483	17,9%
ALTRO	€ 811.741	€ 170.962	14,7%
	€ 5.515.593	€ 1.161.646	100%

Fonte: query standardizzata : P1a.3

NOTA: la tabella prende in considerazione le principali voci di spese che risultano per la procura ispezionata.

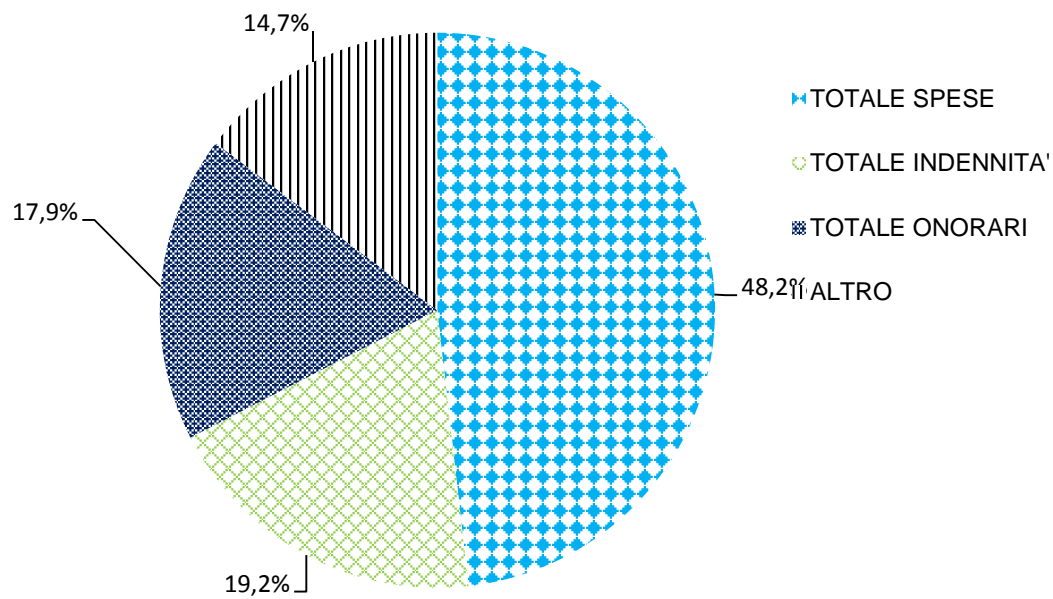
La voce "Altre spese" contiene le "altre spese straordinarie nel processo penale (col. 17)", le "postali e telegrafiche (col. 18)", "demolizione opere abusive (col.19)", "Stampa (col.21)" e le "Altre spese (col. 22)".

La voce "Altre indennità" contiene le "Indennità di trasferta (col.23)" e le "Altre indennità (col.27)".

La voce "Altri onorari" contiene gli "Onorari ai consulenti tecnici di parte (col.29)" e gli "Onorari agli investigatori privati (col.30)".

**Procura della Repubblica di TORRE ANNUNZIATA -
- prospetto riepilogativo delle iscrizioni nel registro delle spese anticipate -
(macroaree) - -**

Procura della Repubblica di TORRE ANNUNZIATA
Prospetto riepilogativo delle iscrizioni nel registro delle spese anticipate
(macroaree)



Fonte: file "P1a.3" (Query standardizzata)

6. - ENTRATE DELL'UFFICIO NEL PERIODO ISPETTIVO

Procura della Repubblica di TORRE ANNUNZIATA - entrate dell'ufficio -

TIPOLOGIA	2013	2014	2015	2016	2017	TOTALE	media annua
Imposta di bollo e diritti per la redazione degli atti amministrativi (certificati del casellario e dei carichi pendenti)	125736,4	138021,92	145919,2	143075,84	111568,64	€ 664.322,00	€ 139.913,72
Vendita da corpi di reato	0	0	0	0	0	€ -	€ -
Eventuali somme devolute al FUG	0	0	0	0	0	€ -	€ -
TOTALE	#	#	#	#####	#####	€ 664.322,00	€ 139.913,72