



MINISTERO DELLA GIUSTIZIA
ISPETTORATO GENERALE

**QUADRO SINTETICO
DELL'UFFICIO ISPEZIONATO**

PROCURA DELLA REPUBBLICA PRESSO IL TRIBUNALE DI

POTENZA

INDICE

1.	ORGANICI ED ASSENZE MAGISTRATI E PERSONALE AMMINISTRATIVO ...	3
1.1.	Magistrati	3
1.2.	Personale amministrativo	4
2.	SOPRAVVENUTI ED ESAURITI MEDI NEL PERIODO ISPEZIONATO	7
3.	ANALISI DELLE PENDENZE E SINTESI DEI FLUSSI.....	8
3.1.	Scarto percentuale fra le pendenze tratte da registro "informatizzato" e da ricognizione materiale (dato "reale")	8
3.2.	Sintesi dei flussi.....	9
3.3.	Indicatori di sintesi (calcolati su anni interi): indice di ricambio dei procedimenti penali, dello smaltimento dei procedimenti e della variazione percentuale delle pendenze; giacenza media e capacità di esaurimento dei procedimenti.....	13
4.	PRODUTTIVITA'	17
4.1.	Attività dei sostituti procuratori.....	17
4.2.	Ritardi nell'iscrizione, definizione e trasmissione dei procedimenti	19
5.	SPESE DI GIUSTIZIA - ISCRIZIONI NEL REGISTRO DELLE SPESE ANTICIPATE.....	22
6.	ENTRATE DELL'UFFICIO NEL PERIODO ISPETTIVO	26

1. ORGANICI ED ASSENZE MAGISTRATI E PERSONALE AMMINISTRATIVO

Nelle tabelle che seguono l'indicatore "**% scopertura**" misura il numero dei posti in pianta organica vacanti ed è calcolato solo rispetto a coloro (magistrati o personale amministrativo) che occupano posti in pianta organica. Si riporta il dato corrente, rilevato durante l'attuale ispezione, e quello rilevato durante la precedente ispezione.

1.1. Magistrati

Procura della Repubblica di POTENZA – copertura organico magistrati togati – (tab. 1.1.)

	unità di personale previste in pianta organica	unità di personale della pianta organica in servizio	unità di personale in servizio effettivo	% scopertura
attuale ispezione	15	11	11	26,7%
precedente ispezione	11	9	9	18,2%

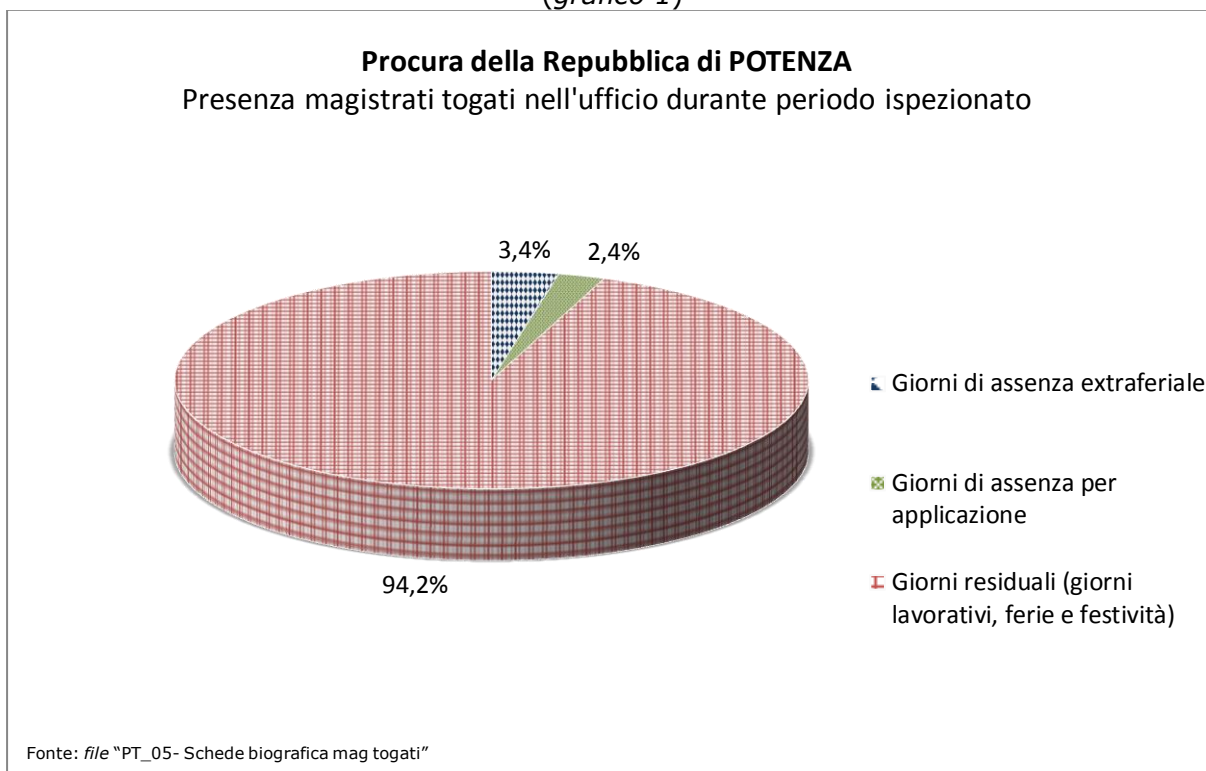
Fonte: file "PT_01-02 - Situazione personale" (prospetti ispettivi)

Procura della Repubblica di POTENZA – copertura organico magistrati onorari (VPO) – (tab. 1.2.)

	magistrati onorari previsti in pianta organica	magistrati onorari della pianta organica in servizio	magistrati onorari in servizio effettivo	% scopertura
attuale ispezione	15	8	8	46,7%
precedente ispezione	11	11	12	0,0%

Fonte: file "PT_01-02 - Situazione personale" (prospetti ispettivi)

Procura della Repubblica di POTENZA
- presenza magistrati togati in ufficio -
(grafico 1)



Turn over magistrati
 (magistrati togati alternatisi nella sede nel periodo ispettivo)
(tab. 1.3)

numero complessivo in organico	numero presenze alla data ispettiva	numero presenze complessive nel periodo
15	11	22

Fonte: file "PT_01-02 - Situazione personale" e "PT_03- Elenco magistrati togati alternatisi in servizio" (prospetti ispettivi)

1.2. Personale amministrativo

Le tabelle che seguono riguardano il personale amministrativo in servizio presso l'ufficio ispezionato.

Nel personale in servizio non sono compresi stagisti, tirocinanti o lavoratori impiegati mediante altre convenzioni locali.

E' invece fornito il dettaglio sulla percentuale di scopertura del personale delle figure apicali, cioè tutto il personale appartenente all'area terza, e dei dirigenti.

Procura della Repubblica di POTENZA
- copertura organico personale amministrativo -
(tab. 1.4.)

	personale previsto in pianta organica	personale della pianta organica in servizio	personale in servizio effettivo	% scopertura	di cui figure apicali			% scopertura figure apicali
					in pianta	in servizio	in servizio effettivo	
attuale ispezione	81	57	59	29,6%	17	5	11	70,6%
precedente ispezione	64	51	53	20,3%	11	7	12	36,4%

Fonte: file "PT_01-02 - Situazione personale" (prospetti ispettivi)

Procura della Repubblica di POTENZA
- presenza in ufficio personale amministrativo -
(tab. 1.5.)

	personale amministrativo in servizio effettivo	%
a tempo pieno	56	94,9%
part-time	3	5,1%
totale unità di personale effettivo	59	100,0%

Fonte: file "PT_01-02 - Situazione personale" (prospetti ispettivi)

Per **assenze extra-feriali** si intendono assenze per maternità, congedo parentale, malattia, Legge 104, permessi retribuiti, sciopero, dottorato di ricerca ed altre eventuali.

Nel periodo, nella Procura della Repubblica di **POTENZA**, le assenze extra-feriali sono state, complessivamente, n. 10.028. giorni, con una perdita annua media di n. 2006,3 giorni lavorativi. Rapportando tale valore al parametro di calcolo "*giornate uomo/anno*" pari a n. 252 giorni, si ottiene che l'ufficio non ha fruito dell'apporto lavorativo annuo di n. 7,96 unità di personale.

(si veda foglio "TAB_1.4 - 1.6 - PO_PERS. AMMIN" nel file 1. Piante organiche)

In *tab. 1.6* è riportato il numero degli stagisti effettivamente presenti, ogni anno, nell'ufficio giudiziario.

Procura della Repubblica di POTENZA
- presenze stagisti -
(ex artt. 73 D.L. 69/13 e 37, co. 11, D.L. 98/11)
(*tab. 1.6.*)

Anno	numero stagisti alternatisi in ciascun anno nel periodo ispezionato
2012	0
2013	0
2014	0
2015	3
2016	3

2. SOPRAVVENUTI ED ESAURITI MEDI NEL PERIODO ISPEZIONATO

Procura della Repubblica di POTENZA - sopravvenuti ed esauriti medi nel periodo ispettivo - (tab. 2.1.)

numero medio di magistrati in organico ¹	numero medio di magistrati in servizio nel periodo ²	totale sopravvenuti ³	media annua sopravvenuti	totale esauriti	media annua esauriti
13	10,3	81.813	16.368,6	76.261	15.257,8

Fonte: file "PT_01-02 Situazione personale", "PT_05 - Schede biografica magistrati togati", "PT_10-11 - Movimento e raffronti" (prospetti ispettivi)

¹ Si ottiene come numero medio dei magistrati in pianta organica tra l'attuale e la precedente ispezione. Non considera il numero dei vice procuratori onorari.

² E' calcolato sulle base delle schede biografiche individuali dei magistrati alternatisi in sede (esclusi i magistrati onorari) ed è ottenuto come differenza tra la somma dei giorni dei periodi di servizio di tutti i magistrati e il totale dei giorni di assenza extraferiale e per applicazione.

³ Concorrono al conteggio dei procedimenti sopravvenuti ed esauriti il totale delle notizie di reato iscritte sul registro Noti (modd. 21 e 21bis), le notizie di reato contro ignoti, i fatti non costituenti reato, il totale delle applicazioni in materia di prevenzione ed il totale delle modifiche, revoche e aggravamenti delle misure di prevenzione (quando queste siano rilevabili).

3. ANALISI DELLE PENDENZE E SINTESI DEI FLUSSI

3.1. Scarto percentuale fra le pendenze tratte da registro "informatizzato" e da ricognizione materiale (dato "reale")

Le ispezioni presso gli uffici giudiziari hanno anche l'obiettivo di valutare la accuratezza dei registri informatizzati.

L'indicatore utilizzato è **lo scarto percentuale** tra i pendenti finali estratti da registro informatizzato ed i pendenti finali reali tratti dalla ricognizione materiale.

Tale indicatore, ove maggiore di zero, rappresenta la misura di quanto il dato informatizzato sovrastimi il dato reale, a causa della presenza di falsi pendenti. Se invece è minore di zero, è la misura della sottostima del dato informatizzato rispetto a quello reale.

Procura della Repubblica di POTENZA
- scarto percentuale tra pendenti reali e pendenti estratti da registro informatizzato -
(tab. 3.1.)

REGISTRO GENERALE/ SEZIONE	pendenti finali estratti da registro informatizzato	pendenti finali reali	scarto %
modello 21 Noti	4.023	3.983	1,00%
modello 21bis Noti giudice di pace	1.605	1.604	0,06%
modello 44 Ignoti	1.526	1.526	0,00%
modello 45 fatti non costituenti notizie di reato	986	987	-0,10%
misure di prevenzione ⁴	10	10	0,00%

Fonte: file "PT_10-11 - Movimento e raffronti" (prospetti ispettivi)

⁴ Comprendono sia le misure di prevenzione personali, patrimoniali e miste, sia le attività di modifica, revoca o aggravamento.

3.2. Sintesi dei flussi

Il periodo ispezionato è di 60 mesi circa e può comprendere 4 o 5 anni solari interi. La *tabella 3.2.* riporta i valori assoluti del numero dei procedimenti pendenti all'inizio e alla fine del periodo ispezionato, così come sono estratti dai registri presenti nell'ufficio.

Fascicoli pendenti nel periodo ispettivo
(*tab. 3.2.*)

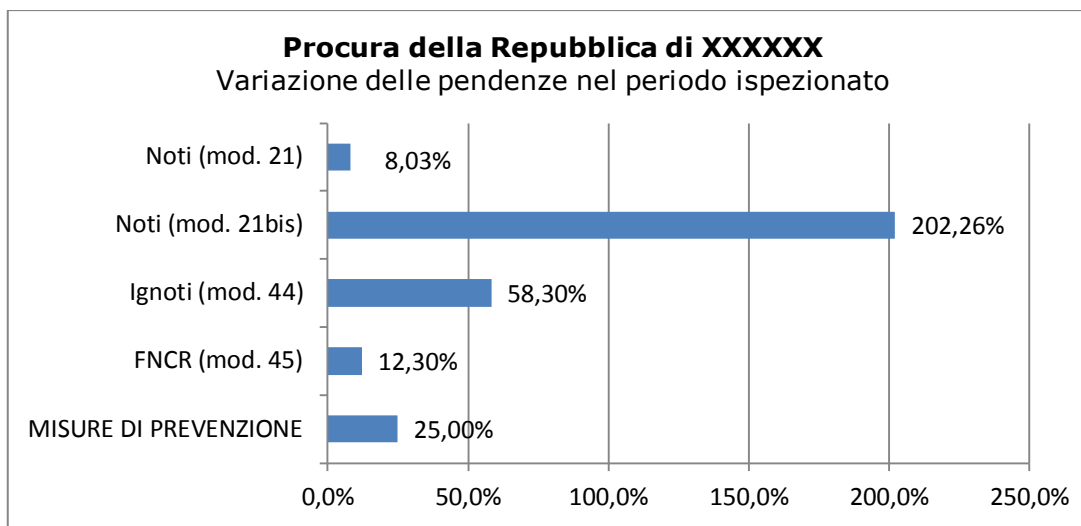
Registro/Sezione	pendenti iniziali	pendenti finali	variazione %
Noti (mod. 21)	3.724	4.023	8,03%
Noti (mod. 21bis)	531	1.605	202,26%
Ignoti (mod. 44)	964	1.526	58,30%
FNCR (mod. 45)	878	986	12,30%
misure di prevenzione ⁵	8	10	25,00%

Fonte: file "PT_10-11 - Movimento e raffronti" (prospetti ispettivi)

Nel *grafico 2* è, invece, rappresentata la variazione delle pendenze per ciascuno dei registri generali oggetto di rilevazione ispettiva. Una variazione positiva indica un aumento dei procedimenti pendenti per quel registro, nel periodo oggetto di ispezione, mentre una variazione negativa indica una diminuzione.

Procura della Repubblica di POTENZA
- variazione delle pendenze -
(*grafico 2*)

⁵ Comprendono sia le misure di prevenzione personali, patrimoniali e miste sia le attività di modifica, revoca o aggravamento.

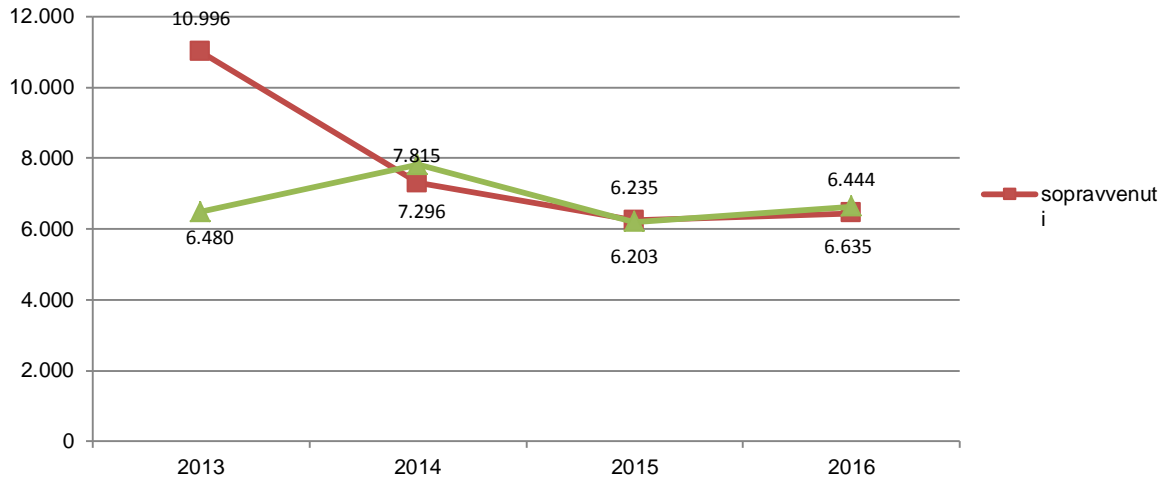


Nei grafici che seguono (da 3 a 7), invece, sono rappresentati i flussi degli affari così come sono estratti da registri informatizzati, solo negli anni interi del periodo ispezionato.

Per la lettura dei dati rappresentati nei grafici che seguono occorre tenere conto dell'accorpamento di eventuali procure alla sede analizzata, avvenuto il 14 settembre 2013. Tale circostanza ha comportato che le pendenze al 13 settembre 2013 degli uffici accorpati venissero conteggiate presso l'ufficio accorpante come nuovi sopravvenuti; pertanto un eventuale picco di sopravvenuti nel 2013 potrebbe essere semplicemente stato causato dall'assorbimento del nuovo carico di lavoro.

Procura della Repubblica di POTENZA
– numero di notizie di reato contro Noti, mod. 21,
sopravvenuti ed esauriti nel periodo ispezionato –
(grafico 3)

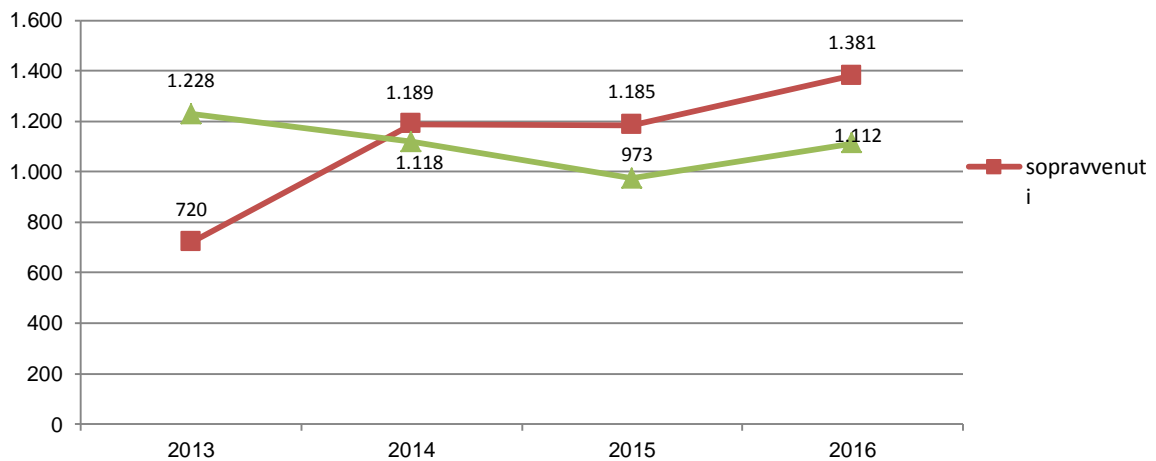
Procura della Repubblica di POTENZA
 Numero di notizie di reato contro Noti, mod. 21,
 sopravvenuti ed esauriti nel periodo ispezionato
 (solo anni interi)



Fonte: file "PT_10-11 - Movimento e Raffronti" (prospetti ispettivi)

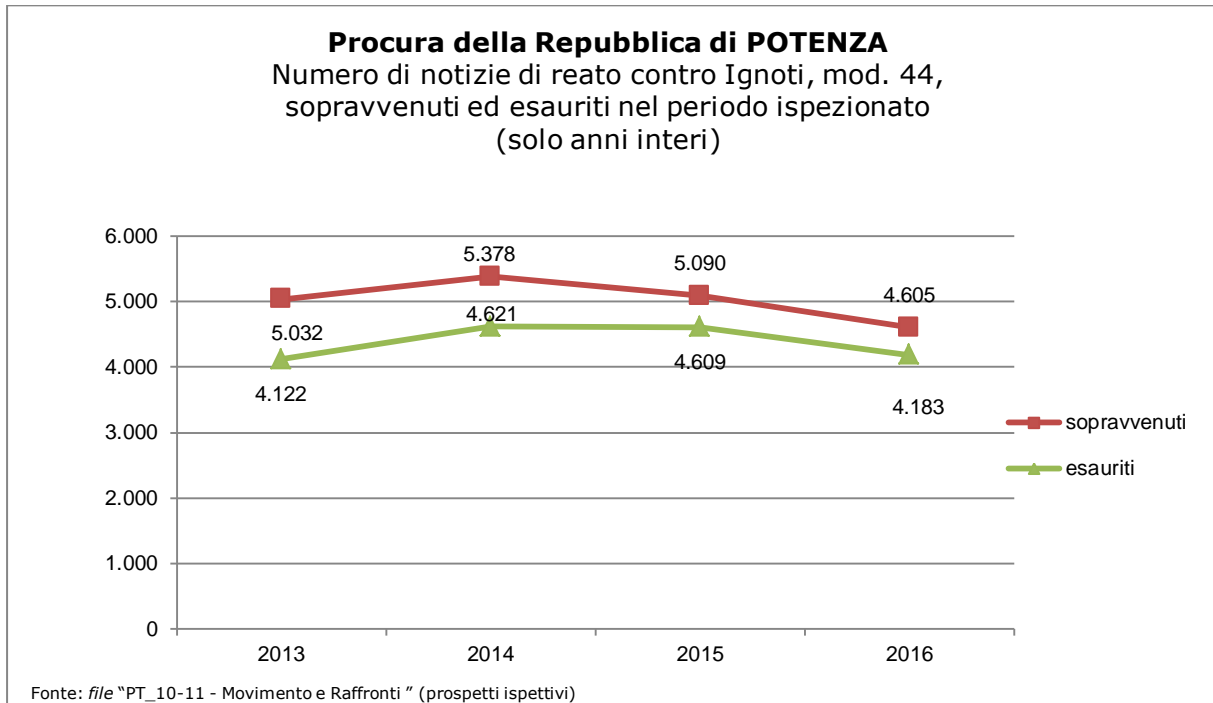
Procura della Repubblica di POTENZA
 - numero di notizie di reato contro Noti, mod. 21bis (G.d.P.),
 sopravvenuti ed esauriti nel periodo ispezionato -
 (grafico 4)

Procura della Repubblica di POTENZA
 Numero di notizie di reato contro Noti, mod. 21bis (G.d.P.),
 sopravvenuti ed esauriti nel periodo ispezionato
 (solo anni interi)

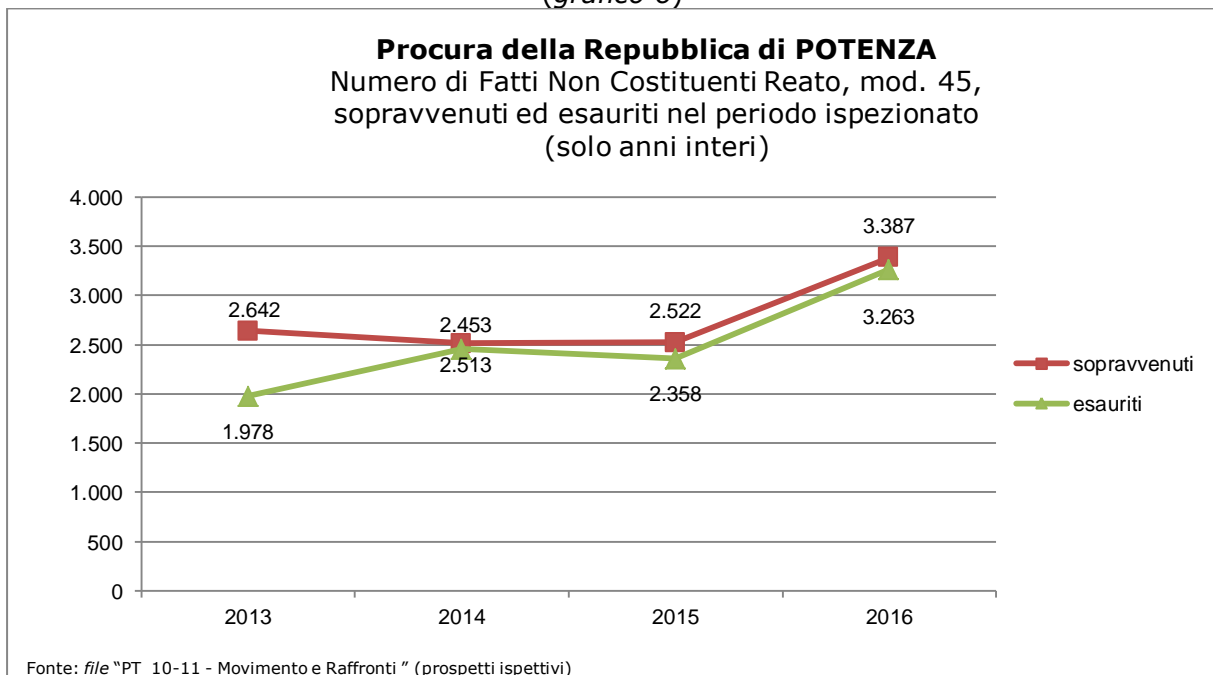


Fonte: file "PT_10-11 - Movimento e Raffronti" (prospetti ispettivi)

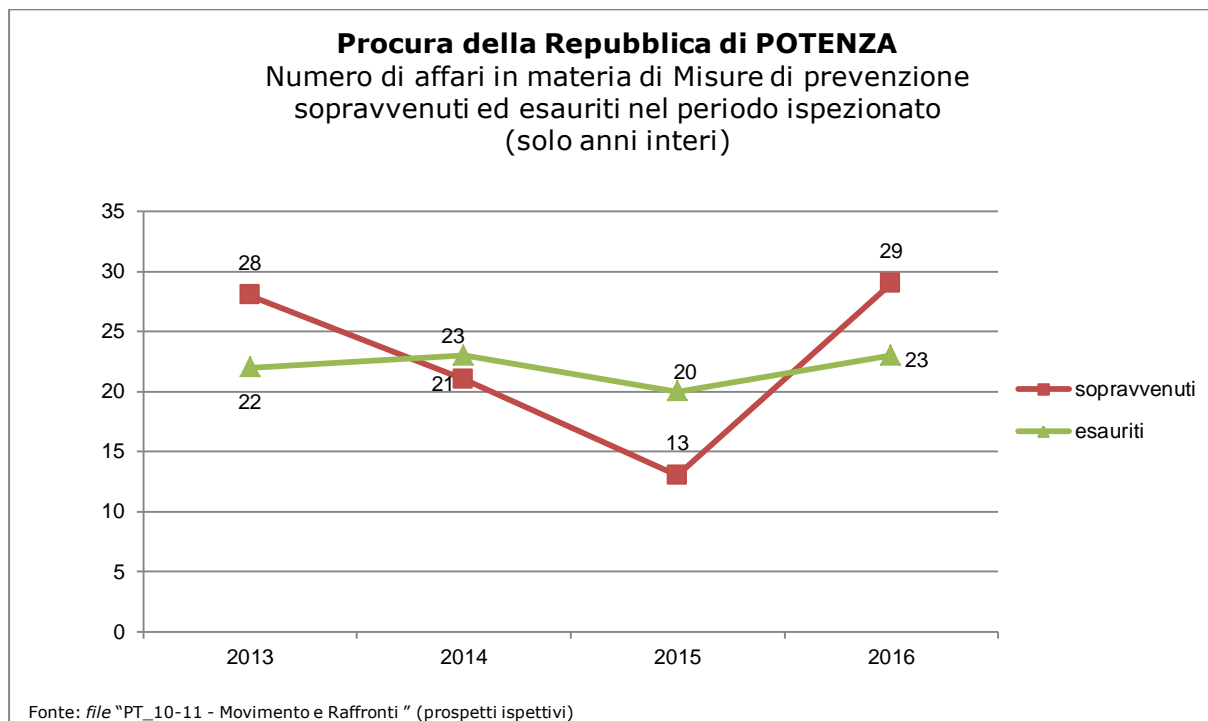
Procura della Repubblica di POTENZA
- numero notizie di reato contro Ignoti, mod. 44,
sopravvenuti ed esauriti nel periodo ispezionato -
(grafico 5)



Procura della Repubblica di POTENZA
- numero di fatti non costituenti reato, mod. 45,
sopravvenuti ed esauriti nel periodo ispezionato -
(grafico 6)



Procura della Repubblica di POTENZA
- numero di affari in materia di misure di prevenzione
sopravvenuti ed esauriti nel periodo ispezionato -
(grafico 7)



3.3. Indicatori di sintesi (calcolati su anni interi): indice di ricambio dei procedimenti penali, dello smaltimento dei procedimenti e della variazione percentuale delle pendenze; giacenza media e capacità di esaurimento dei procedimenti

Procura della Repubblica di POTENZA
- indicatori di sintesi -
(tab. 3.3.1.)

Indice di RICAMBIO ⁶	Indice di SMALTIMENTO ⁷	Indice di VARIAZIONE % PENDENZE ⁸	REGISTRO GENERALE/ SEZIONE	giacenza media presso l'ufficio (espressa in mesi) ⁹	capacità di esaurimento [nel caso di sopravvenienze pari a zero] (in mesi) ¹⁰
87,6%	59,2%	32,7%	modello 21 Noti	7,3	8,7
99,0%	64,6%	149,3%	modello 21bis Noti G.d.P.	11,4	16,1
87,2%	73,2%	189,3%	modello 44 Ignoti	4,9	7,6
90,9%	69,0%	50,9%	modello 45 F.N.C.R.	5,1	6,3
96,7%	67,2%	30,0%	misure di prevenzione ¹¹	6,3	7,1
88,8%	64,8%	71,0%	TOTALE	6,5	8,6

Fonte: file "PT_10-11- Movimento e raffronti" (prospetti ispettivi)

Procura della Repubblica di POTENZA
- indicatori di sintesi (per anno) -
(tab. 3.3.2.)

Indice di RICAMBIO	ANNI				
	2013	2014	2015	2016	

⁶ L'indice di ricambio si ottiene rapportando il totale degli esauriti al totale delle sopravvenienze nel periodo (in termini percentuali è il numero dei procedimenti esauriti per ogni 100 sopravvenuti).

⁷ L'indice di smaltimento, calcolato solo su anni interi, si ottiene rapportando il valore medio dei procedimenti esauriti, negli anni interi considerati, alla somma di pendenze iniziali (=arretrato) e valore medio delle sopravvenienze negli anni interi considerati.

⁸ La variazione percentuale delle pendenze si ottiene rapportando la differenza tra i procedimenti pendenti finali ed iniziali ed i procedimenti iniziali, moltiplicato per 100.

⁹ Giacenza media presso l'ufficio: è calcolata con la formula di magazzino della giacenza media (in mesi): $[(P_i+P_f)/(S+E)]*365/30$. Indica mediamente quanti mesi i procedimenti rimangono in carico all'ufficio.

¹⁰ Capacità di esaurimento, nell'ipotesi di sopravvenienze pari a ZERO: indica il tempo in mesi che l'ufficio impiegherebbe ad esaurire tutto l'arretrato accumulato, nel caso non ci fossero nuove iscrizioni. E' pari a: $(pendenze\ finali\ del\ periodo)/(media\ mensile\ esauriti)$.

¹¹ Comprendono sia le misure di prevenzione personali, patrimoniali e miste sia le attività di modifica, revoca o aggravamento.

modello 21 (noti)	58,9%	107,1%	99,5%	103,0%	
modello 21bis (noti GdP)	170,6%	94,0%	82,1%	80,5%	
modello 44 (ignoti)	81,9%	85,9%	90,6%	90,8%	
modello 45 (FNCR)	74,9%	97,6%	93,5%	96,3%	
misure di prevenzione	78,6%	109,5%	153,8%	79,3%	
TOTALE	71,2%	97,8%	94,1%	96,0%	

Indice di SMALTIMENTO	ANNI				
	2013	2014	2015	2016	
modello 21 (noti)	44,0%	50,6%	54,7%	57,3%	
modello 21bis (noti GdP)	93,3%	47,2%	44,4%	42,8%	
modello 44 (ignoti)	68,7%	63,9%	66,1%	60,0%	
modello 45 (FNCR)	56,2%	60,6%	66,2%	71,1%	
misure di prevenzione	57,9%	62,2%	74,1%	63,9%	
TOTALE	54,0%	55,0%	58,8%	59,0%	

Indice di VARIAZIONE % PENDENZE	ANNI				
	2013	2014	2015	2016	
modello 21 (noti)	121,3%	-37,4%	0,6%	-3,7%	
modello 21bis (noti GdP)	104,4%	-14,8%	21,1%	22,1%	
modello 44 (ignoti)	94,4%	1,6%	25,5%	17,8%	
modello 45 (FNCR)	75,6%	-32,3%	15,8%	10,3%	

misure di prevenzione	60,0%	-12,5%	-50,0%	85,7%	
TOTALE	108,8%	-29,0%	9,7%	6,3%	

giacenza media presso l'ufficio (in mesi)	ANNI				
	2013	2014	2015	2016	
modello 21 (noti)	8,3	10,7	10,0	9,4	

segue (tab. 3.3.2.)

giacenza media presso l'ufficio (in mesi)	ANNI				
	2013	2014	2015	2016	
modello 21bis (noti GdP)	11,3	11,5	12,5	13,2	
modello 44 (ignoti)	3,8	4,6	5,3	7,1	
modello 45 (FNCR)	6,4	6,3	5,6	4,6	
misure di prevenzione	6,3	8,3	7,7	4,7	
TOTALE	7,0	8,2	7,9	8,0	

4. PRODUTTIVITA'

4.1. Attività dei sostituti procuratori

Procura della Repubblica di POTENZA
- attività svolta dai magistrati (scheda PT_07) -
(tab. 4.1.)

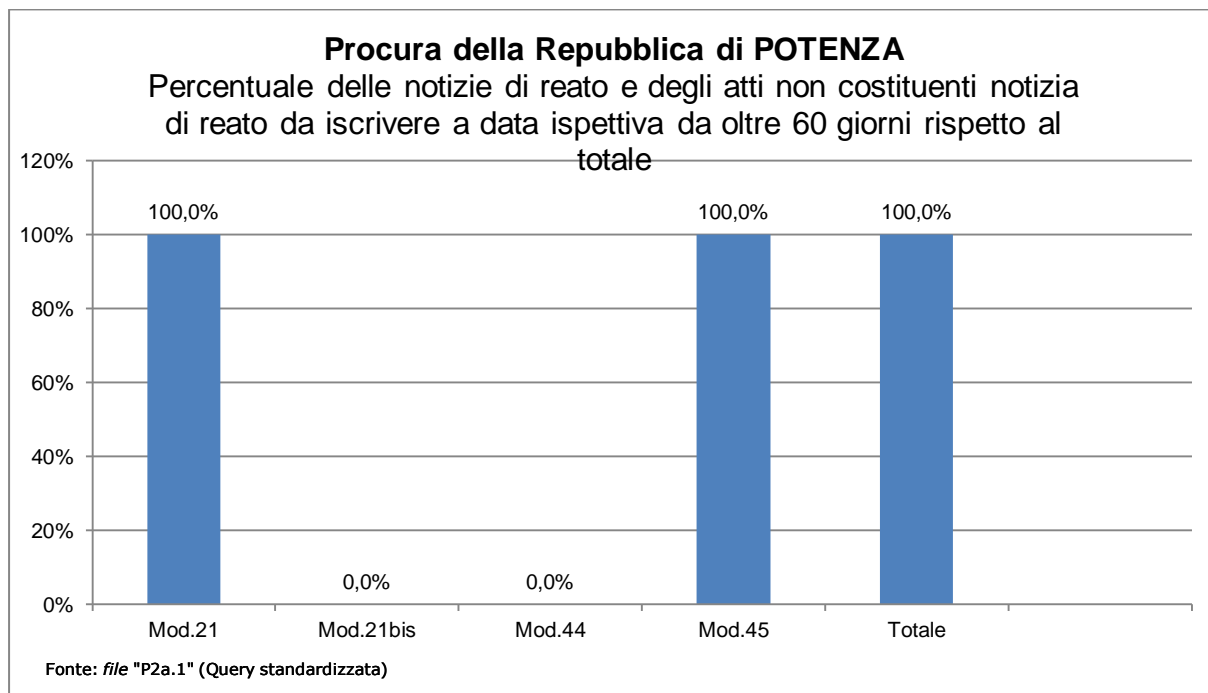
PROCURA DELLA REPUBBLICA PRESSO IL TRIBUNALE										
DI										
POTENZA										
SCHEDA RIEPILOGATIVA DEL LAVORO SVOLTO DAI MAGISTRATI DELL'UFFICIO										
Periodo di ISPEZIONE ORDINARIA: dal	01/10/2012		30/09/2017				Me si:	60,0		
ANNI	2012	2013	2014	2015	2016	2017		TOTAL E	MEDI A ANNU A	
SETTORE PENALE										
INDAGINI PRELIMINARI E COGNIZIONE										
1. ATTIVITA' DI DEFINIZIONE NEL MERITO										
1.a. Richieste di rinvio a giudizio (ex art. 416 c.p.p.)	103	357	371	279	494	374		1.978	395,6	
1.b. Citazione diretta a giudizio (ex art. 550 c.p.p.)	188	990	712	412	1.380	1.123		4.805	961,0	
1.c. Autorizzazione di citazione a giudizio (ex art. 15 d.lgs274/2000)	53	306	397	159	155	82		1.152	230,4	
1.d. Giudizio direttissimo (ex art. 449, 566, 558 c.p.p.)	5	19	27	39	47	26		163	32,6	
1.e. Richiesta di giudizio immediato (ex art. 453 c.p.p.)	4	22	50	34	40	36		186	37,2	
1.f. Richiesta di decreto penale (ex artt.459, 565 abrogato, 557 c.p.p.)	201	1.042	1.238	793	513	288		4.075	815,0	
1.g. Richiesta di applicazione pena nel corso delle indagini preliminari (ex art. 444 c.p.p.)	8	36	93	75	56	17		285	57,0	
Totale esercizio azione penale (A)	562	2.772	2.888	1.791	2.685	1.946		12.644	2.528,8	

1.h. Richiesta di archiviazione per infondatezza della notizia di reato (ex art. 408 c.p.p.- registro "Noti" ed "Ignoti")	883	2.127	2.562	2.322	2.238	1.480		11.612	2.322,4
1.i. Richiesta di archiviazione per essere ignoti gli autori del reato (ex art. 415 cpp - registro "Noti" ed "Ignoti")	748	3.493	4.251	4.193	3.612	4.140		20.437	4.087,4
1.j. Richiesta di archiviazione per altri motivi (ex art. 411 c.p.p., ex art. 17 d.lgs 274/2000, ecc.)	195	2.086	2.342	1.935	2.544	1.358		10.460	2.092,0
Totale Archiviazioni (B)	1.826	7.706	9.155	8.450	8.394	6.978		42.509	8.501,8
TOTALE (A+B)	2.388	10.478	12.043	10.241	11.079	8.924		55.153	11.030,6
2. ALTRI PROVVEDIMENTI E RICHIESTE INTERLOCUTORIE									
2.a. Richieste di convalida arresto / fermo	6	56	104	91	108	81		446	89,2
2.b. Richieste di misure cautelari personali	15	78	88	72	103	81		437	87,4
2.c. Richieste di misure cautelari reali	34	115	168	104	115	75		611	122,2
2.d. Richieste o provvedimenti urgenti di intercettazioni di conversazioni o comunicazioni (art. 267 c.p.p.)	143	482	625	576	750	658		3.234	646,8
2.e. Impugnazioni	3	10	21	8	7	4		53	10,6
3. ESECUZIONE PENALE									
3.a. per pene detentive ai sensi art. 656 c.p.p.	34	115	86	116	99	127		577	115,4
3.b. per misure di sicurezza ai sensi art. 658 c.p.p.	5	38	44	47	31	29		194	38,8
3.c. per pene pecuniarie ai sensi art. 660 c.p.p.	-	1	1	2	-	-		4	0,8
3.d. per pene accessorie ai sensi art. 662 c.p.p.	7	34	47	25	43	33		189	37,8
3.e. per pene sostitutive ai sensi art. 661 c.p.p.	-	41	33	66	57	68		265	53,0
3.f. in esecuzione di provvedimenti del giudice di sorveglianza	49	203	267	260	240	153		1.172	234,4
3.g. unificazione di pene concorrenti (art. 663 c.p.p.) e computo pene espiate senza titolo (art. 657, c.2, c.p.p.)	6	41	52	49	41	45		234	46,8
3.h. Impugnazioni	-	-	-	-	-	-		-	-
TOTALE	101	473	530	565	511	455		2.635	527,0
4. MISURE DI PREVENZIONE									
4.a. Richieste	-	9	13	16	20	42		100	20,0

4.b. Pareri	NC	NC	NC	NC	NC	NC		NC	NC
4.c. Impugnazioni	-	-	-	8	-	-		8	1,6
SETTORE CIVILE									
a. Cause civili promosse	-	9	24	17	9	2		61	12,2
b. Impugnazioni	-	-	-	-	-	-		-	-
ATTIVITA' DI UDIENZA									
N.° Giornate di udienza settore penale*	430	1.702	1.773	1.744	1.611	987		8.247	1.649,4
N.° Giornate di udienza settore civile	31	102	123	101	83	74		514	102,8
ANNOTAZIONI (max 250 caratteri):									
(*) Occorre tener conto che il valore complessivo è sottostimato in quanto la partecipazione alle udienze per alcuni VPO non è stato possibile rilevarla									

4.2. Ritardi nell'iscrizione, definizione e trasmissione dei procedimenti

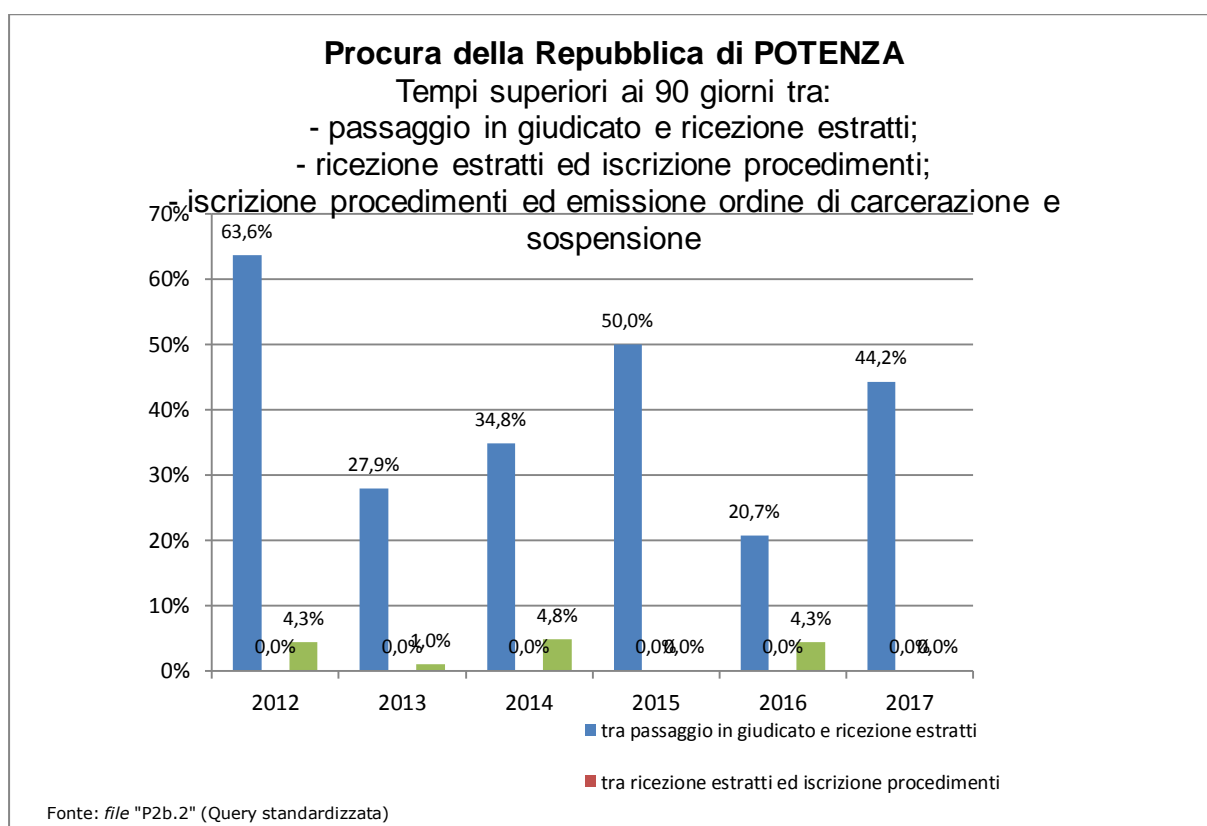
Procura della Repubblica di POTENZA
 – percentuale delle notizie di reato e degli atti non costituenti notizia di reato da iscrivere a data ispettiva da oltre 60 giorni, rispetto al totale –
 (grafico 8)



Procura della Repubblica di POTENZA
– riepilogo dei ritardi nella iscrizione, definizione
e trasmissione dei procedimenti –
(tab. 4.2.)

PROCURA DELLA REPUBBLICA di POTENZA					
SERVIZI PENALI - Query da P2a.1 a P2a.12					
	TOTALE	Mod.21	Mod.21bis	Mod.44	Mod.45
P2a.1 - Numero totale delle notizie di reato e degli atti non costituenti notizia di reato da iscrivere a data ispettiva da oltre 60 giorni, con indicazione della data più remota	12	5	0	0	7
P2a.2 - Numero totale dei procedimenti per i quali è stato emesso l'avviso di cui all'art.415bis c.p.p. giacenti da oltre 90 giorni	0	0	0	0	0
P2a.3 - Elenco dei procedimenti restituiti dal G.I.P. per la formulazione dell'imputazione a seguito di non accoglimento della richiesta e ritrasmessi allo stesso giudice dopo oltre 90 giorni	16				
P2a.4 - Elenco dei procedimenti rimasti pendenti nella fase delle indagini preliminari per oltre tre anni durante il periodo ispettivo	1406				
P2a.5 - Elenco dei procedimenti pendenti nella fase delle indagini preliminari per oltre tre anni	302				
P2a.6 - Elenco dei procedimenti definiti dal Pubblico Ministero con <u>richiesta di archiviazione</u> depositata da oltre 60 giorni e non ancora trasmessi al giudice	73			38	
P.2a7 - Elenco dei procedimenti definiti dal Pubblico Ministero con <u>richiesta di rinvio a giudizio</u> da oltre 60 giorni e non ancora trasmessi al giudice	0	0	0	0	0
P2a.8 - Elenco dei procedimenti definiti dal Pubblico Ministero con <u>citazione a giudizio</u> da oltre 60 giorni e non ancora trasmessi al giudice	0	0	0	0	0
P2a.9 - Elenco dei procedimenti definiti dal Pubblico Ministero con <u>richiesta di decreto penale</u> da oltre 60 giorni e non ancora trasmessi al giudice	0	0	0	0	0
P2a.10 - Elenco delle notizie di reato iscritte oltre 60 giorni con indicazione del ritardo	3.312				
P2a.11 - Elenco dei procedimenti iscritti nei confronti di noti "da identificare" da oltre 90 giorni	19	18	1		
P2a.12 - Elenco dei procedimenti restituiti dal G.I.P. per il compimento di ulteriori indagini a seguito di non accoglimento della richiesta di archiviazione e non ritrasmessi allo stesso giudice malgrado il decorso di oltre 180 giorni	8				

Procura della Repubblica di POTENZA
 – percentuale di affari con tempi superiori a 90 giorni –
 (grafico 9)



Nota: i dati estratti dal registro informatico SIEP sono da considerarsi approssimativi per difetto, perché conteggiano i tempi di emissione dei provvedimenti (O.E., O.S., cumuli) limitatamente alle procedure iscritte nell'anno di riferimento, escludendo, quindi, tutti gli altri provvedimenti emessi, nel periodo ispettivo, in relazione ad esecuzioni iscritte negli anni precedenti (c.d. "pendenze anni precedenti"). Il sistema SIEP, in sintesi, non conteggia i tempi delle procedure da esitare in "arretrato".

5. SPESE DI GIUSTIZIA - ISCRIZIONI NEL REGISTRO DELLE SPESE ANTICIPATE

Procura della Repubblica di POTENZA
- prospetto riepilogativo delle iscrizioni nel registro delle spese anticipate -
(tab. 5.)

PROCURA DELLA REPUBBLICA DI POTENZA			
P1a.3 – Prospetto riepilogativo delle spese iscritte nel registro delle spese anticipate			
QUINQUENNIO			
periodo dal 01/10/2012		al 30/09/2017	
		Totale	
SPESE	1.1	viaggio (col. 14)	€ 106.316,64
	1.2	sostenute per lo svolgimento dell'incarico (col 15)	€ 271.021,37
	1.3	straordinarie nel processo penale per intercettazioni (col 16)	€ 2.310.485,30
	1.4	altre spese straordinarie nel processo penale (col. 17)	€ 500,00
	1.5	postali e telegrafiche (col. 18)	€ -
	1.6	demolizione opere abusive (col. 19)	€ -
	1.7	custodia (col. 20)	€ 21.243,13
	1.8	stampo (col. 21)	€ 5.972,43
	1.9	altre spese (col. 22)	€ 19.582,06
TOTALE SPESE		€ 2.735.120,93	
INDENNITA'	1.1 0	trasferta (col. 23)	€ 10.841,64
	1.1 1	custodia (col. 24)	€ 45.098,47
	1.1 2	spettanti a magistrati onorari (col 25)	€ 754.894,00
	1.1 3	spettanti a giudici popolari (col. 26)	€ -
	1.1 4	altre indennità (col. 27)	€ -
TOTALE INDENNITA'		€ 810.834,11	
ONORARI	1.1 5	agli ausiliari (col. 28)	€ 1.239.275,34
	1.1 6	ai consulenti tecnici di parte (col. 29)	€ -
	1.1 7	agli investigatori privati (col. 30)	€ -
	1.1 8	ai difensori (col. 31)	€ -
TOTALE ONORARI		€ 1.239.275,34	
1.19 Oneri previdenziali (col. 32)		€ 42.404,21	
1.20 Altro (col. 33)		€ -	
1.21 IVA (col. 34)		€ 804.882,08	

1.22 Totale (col. 35) somma voci da 1.1 a 1.18

€ 4.785.230,38

Fonte: query standardizzata : P1a.3

NOTA: la tabella prende in considerazione le principali voci di spese che risultano per la procura ispezionata.

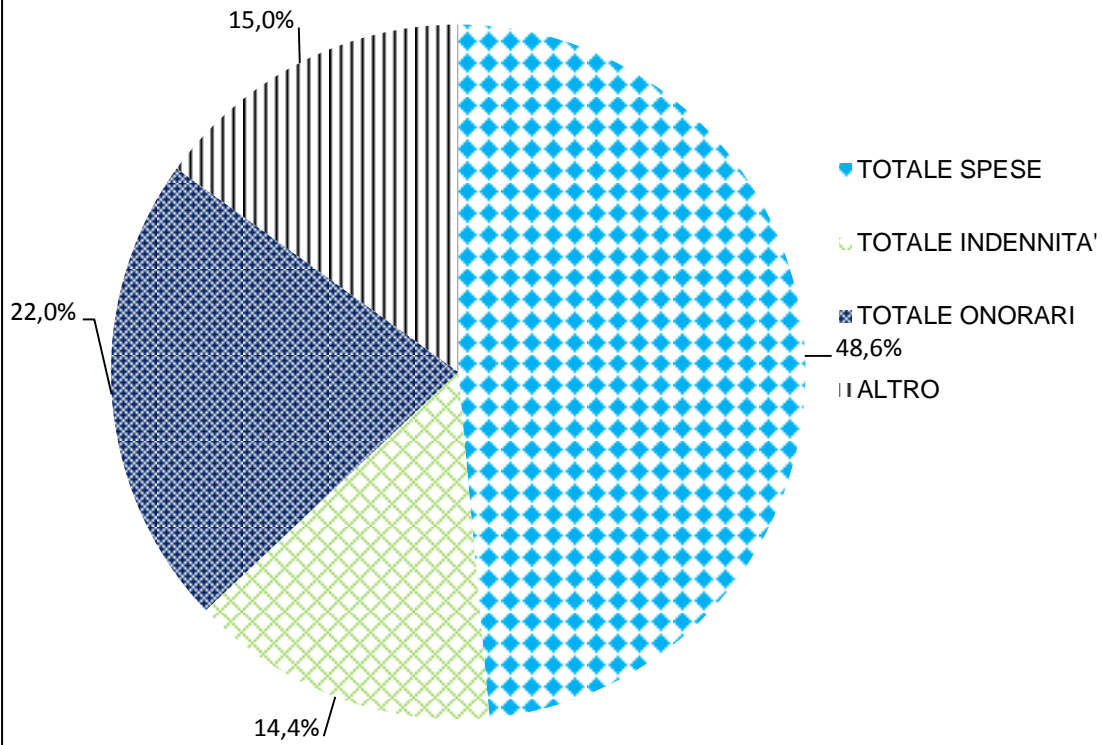
La voce "Altre spese" contiene le "altre spese straordinarie nel processo penale (col. 17)", le "postali e telegrafiche (col. 18)", "demolizione opere abusive (col.19)", "Stampa (col.21)" e le "Altre spese (col. 22)".

La voce "Altre indennità" contiene le "Indennità di trasferta (col.23)" e le "Altre indennità (col.27)".

La voce "Altri onorari" contiene gli "Onorari ai consulenti tecnici di parte (col.29)" e gli "Onorari agli investigatori privati (col.30)".

Procura della Repubblica di POTENZA
– prospetto riepilogativo delle iscrizioni nel registro delle spese anticipate
(macroaree) –
(grafico 10)

Procura della Repubblica di POTENZA
Prospetto riepilogativo delle iscrizioni nel registro delle spese anticipate (macroaree)



Fonte: file "P1a.3" (Query standardizzata)

6. ENTRATE DELL'UFFICIO NEL PERIODO ISPETTIVO

Procura della Repubblica di POTENZA
- entrate dell'ufficio -
Esprese in euro
(tab. 6.)

TIPOLOGIA	anno	anno	anno	anno	anno	anno	TOTALE	media annua
imposta di bollo e diritti per la redazione degli atti amministrativi	24405	83149	131354	118167	124420	88037	569.532,00	114.072,93
vendita di corpi di reato	0	0	0	0	0	0	-	-
eventuali somme devolute al FUG	0	0	0	0	0	0	-	-
TOTALE	24.405,00	83.149,00	131.354,00	118.167,00	124.420,00	88.037,00	569.532,00	114.072,93