



**MINISTERO DELLA GIUSTIZIA -
ISPETTORATO GENERALE**

**QUADRO SINTETICO -
DELL'UFFICIO ISPEZIONATO -**

**Procura della Repubblica presso il Tribunale di -
Pordenone -**

INDICE -

1. -	ORGANICI ED ASSENZE MAGISTRATI E PERSONALE AMMINISTRATIVO ...	3 -
1.1.	Magistrati	3
1.2.	Personale amministrativo.....	4
2. -	SOPRAVVENUTI ED ESAURITI MEDI NEL PERIODO ISPEZIONATO.....	7 -
3. -	ANALISI DELLE PENDENZE E SINTESI DEI FLUSSI.....	8 -
3.1.	Scarto percentuale fra le pendenze tratte da registro "informatizzato" e da ricognizione materiale (dato "reale").....	8
3.2.	Sintesi dei flussi	9
3.3.	Indicatori di sintesi (calcolati su anni interi): indice di ricambio dei procedimenti penali, dello smaltimento dei procedimenti e della variazione percentuale delle pendenze; giacenza media e capacità di esaurimento dei procedimenti.....	14
4. -	PRODUTTIVITA'	17 -
4.1.	Attività dei sostituti procuratori	17
4.2.	Ritardi nell'iscrizione, definizione e trasmissione dei procedimenti	19
5. -	SPESE DI GIUSTIZIA - ISCRIZIONI NEL REGISTRO DELLE SPESE ANTICIPATE.....	22 -
6. -	ENTRATE DELL'UFFICIO NEL PERIODO ISPETTIVO	25 -

1. - ORGANICI ED ASSENZE MAGISTRATI E PERSONALE AMMINISTRATIVO

Nelle tabelle che seguono l'indicatore "**% scopertura**" misura il numero dei posti in pianta organica vacanti ed è calcolato solo rispetto a coloro (magistrati o personale amministrativo) che occupano posti in pianta organica. Si riporta il dato corrente, rilevato durante l'attuale ispezione, e quello rilevato durante la precedente ispezione.

1.1. - Magistrati

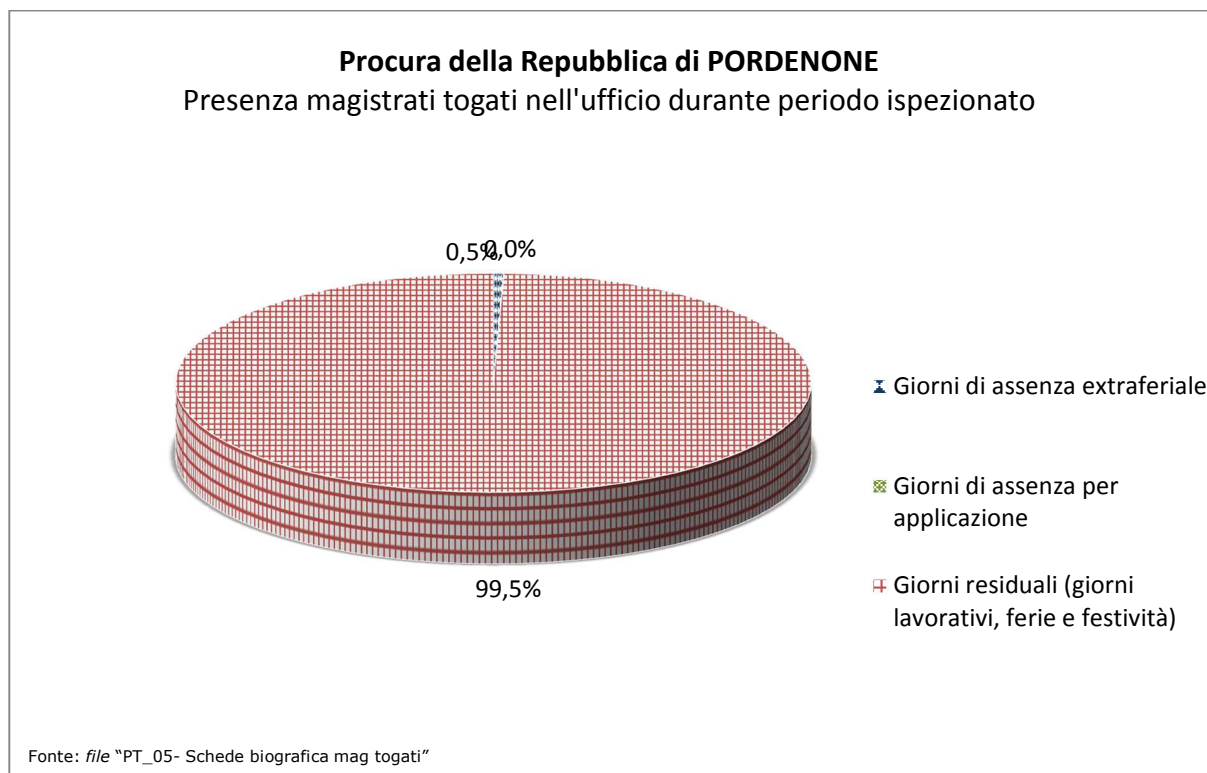
Procura della Repubblica di Pordenone - - copertura organico magistrati togati - - (tab. 1.1.)

	unità di personale previste in pianta organica	unità di personale della pianta organica in servizio	unità di personale in servizio effettivo	% scopertura
attuale ispezione	8	5	5	37,5%
precedente ispezione	8	6	6	25,0%

Procura della Repubblica di Pordenone - - copertura organico magistrati onorari (VPO) - - (tab. 1.2.)

	magistrati onorari previsti in pianta organica	magistrati onorari della pianta organica in servizio	magistrati onorari in servizio effettivo	% scopertura
attuale ispezione	8	8	8	0,0%
precedente ispezione	8	6	6	25,0%

**Procura della Repubblica di Pordenone
- presenza magistrati togati in ufficio -
(grafico 1)**



Turn over magistrati
(magistrati togati alternatisi nella sede nel periodo ispettivo)
(tab. 1.3)

numero complessivo in organico	numero presenze alla data ispettiva	numero presenze complessive nel periodo
8	5	8

1.2. Personale amministrativo

Le tabelle che seguono riguardano il personale amministrativo in servizio presso l'ufficio ispezionato.

Nel personale in servizio non sono compresi stagisti, tirocinanti o lavoratori impiegati mediante altre convenzioni locali.

E' invece fornito il dettaglio sulla percentuale di scoperta del personale delle figure apicali, cioè tutto il personale appartenente all'area terza, e dei dirigenti.

Procura della Repubblica di Pordenone
- copertura organico personale amministrativo -
(tab. 1.4.)

	personale previsto in pianta organica	personale della pianta organica in servizio	personale in servizio effettivo	% scopertura	di cui figure apicali			
					in pianta	in servizio	in servizio effettivo	% scopertura figure apicali
attuale ispezione	30	26	27	13,3%	7	7	8	0,0%
precedente ispezione	30	26	29	13,3%	7	7	9	0,0%

Procura della Repubblica di Pordenone
- presenza in ufficio personale amministrativo -
(tab. 1.5.)

	personale amministrativo in servizio effettivo	%
a tempo pieno	22	81,5%
part-time	5	18,5%
totale unità di personale effettivo	27	100,0%

Per **assenze extra-feriali** si intendono assenze per:

- legge n. 104/92
- permessi retribuiti
- sciopero
- congedo parentale.

Nel periodo le assenze extra-feriali sono state complessivamente di n. 4.599 giorni, con una perdita annua media di n. 919,8 giorni lavorativi. Rapportando tale valore al parametro di calcolo "giornate uomo/anno" pari a n. 252 giorni, si ottiene che l'ufficio non ha fruito dell'apporto lavorativo annuo di n. 4 unità di personale.

In *tab. 1.6* è riportato il numero degli stagisti effettivamente presenti, ogni anno, nell'ufficio giudiziario.

Procura della Repubblica di Pordenone
- presenze stagisti -
(ex artt. 73 D.L. 69/13 e 37, co. 11, D.L. 98/11)
(*tab. 1.6.*)

Anno	numero stagisti alternatisi in ciascun anno nel periodo ispezionato
anno 2013	-
anno 2014	-
anno 2015	2
anno 2016	6
anno 2017	4

di cui presenti al momento dell'ispezione: 3.

2. - SOPRAVVENUTI ED ESAURITI MEDI NEL PERIODO ISPEZIONATO

**Procura della Repubblica di Pordenone -
- sopravvenuti ed esauriti medi dal 1.7.2012 al 31.3.2017 - -
(tab. 2.1.)**

numero medio di magistrati in organico ¹	numero medio di magistrati in servizio nel periodo ²	totale sopravvenuti ³	media annua sopravvenuti	totale esauriti	media annua esauriti
8	6,8	47.170	9.932,4	44.561	9.383,1

¹ Si ottiene come numero medio dei magistrati in pianta organica tra l'attuale e la precedente ispezione. Non considera il numero dei vice procuratori onorari.

² E' calcolato sulle base delle schede biografiche individuali dei magistrati alternatisi in sede (esclusi i magistrati onorari) ed è ottenuto come differenza tra la somma dei giorni dei periodi di servizio di tutti i magistrati e il totale dei giorni di assenza extraferiale e per applicazione.

³ Concorrono al conteggio dei procedimenti sopravvenuti ed esauriti il totale delle notizie di reato iscritte sul registro Noti (modd. 21 e 21bis), le notizie di reato contro ignoti, i fatti non costituenti reato, il totale delle applicazioni in materia di prevenzione ed il totale delle modifiche, revoche e aggravamenti delle misure di prevenzione (quando queste siano rilevabili).

3. - ANALISI DELLE PENDENZE E SINTESI DEI FLUSSI

3.1. - Scarto percentuale fra le pendenze tratte da registro "informatizzato" e da ricognizione materiale (dato "reale")

Le ispezioni presso gli uffici giudiziari hanno anche l'obiettivo di valutare la accuratezza dei registri informatizzati.

L'indicatore utilizzato è **lo scarto percentuale** tra i pendenti finali estratti da registro informatizzato ed i pendenti finali reali tratti dalla ricognizione materiale.

Tale indicatore, ove maggiore di zero, rappresenta la misura di quanto il dato informatizzato sovrastimi il dato reale, a causa della presenza di falsi pendenti. Se invece è minore di zero, è la misura della sottostima del dato informatizzato rispetto a quello reale.

**Procura della Repubblica di Pordenone -
- scarto percentuale tra pendenti reali e pendenti estratti da registro -
informatizzato - -
(tab. 3.1.)**

REGISTRO GENERALE/ SEZIONE	pendenti finali estratti da registro informatizzato	pendenti finali reali	scarto %
modello 21 Noti	5.696	5.646	0,89%
modello 21bis Noti giudice di pace	1.009	993	1,61%
modello 44 Ignoti	1.615	1.603	0,75%
modello 45 fatti non costituenti notizie di reato	333	322	3,42%
misure di prevenzione ⁴	1	1	0,00%

⁴ Comprendono sia le misure di prevenzione personali, patrimoniali e miste, sia le attività di modifica, revoca o aggravamento.

3.2. Sintesi dei flussi

Il periodo ispezionato è di 60 mesi circa e può comprendere 4 o 5 anni solari interi. La *tabella 3.2.* riporta i valori assoluti del numero dei procedimenti pendenti all'inizio e alla fine del periodo ispezionato, così come sono estratti dai registri presenti nell'ufficio.

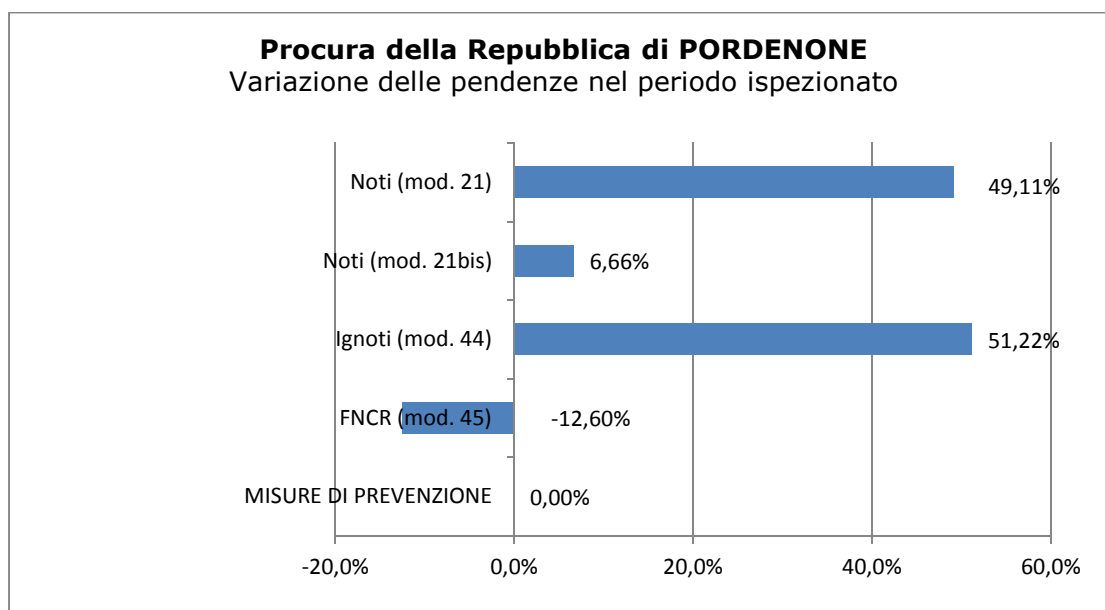
Fascicoli pendenti nel periodo ispettivo
(*tab. 3.2.*)

Registro/Sezione	pendenti iniziali	pendenti finali	variazione %
Noti (mod. 21)	3.820	5.696	49,11%
Noti (mod. 21bis)	946	1.009	6,66%
Ignoti (mod. 44)	1.068	1.615	51,22%
FNCR (mod. 45)	381	333	-12,60%
misure di prevenzione ⁵	-	1	NC

Nel *grafico 2* è, invece, rappresentata la variazione delle pendenze per ciascuno dei registri generali oggetto di rilevazione ispettiva. Una variazione positiva indica un aumento dei procedimenti pendenti per quel registro, nel periodo oggetto di ispezione, mentre una variazione negativa indica una diminuzione.

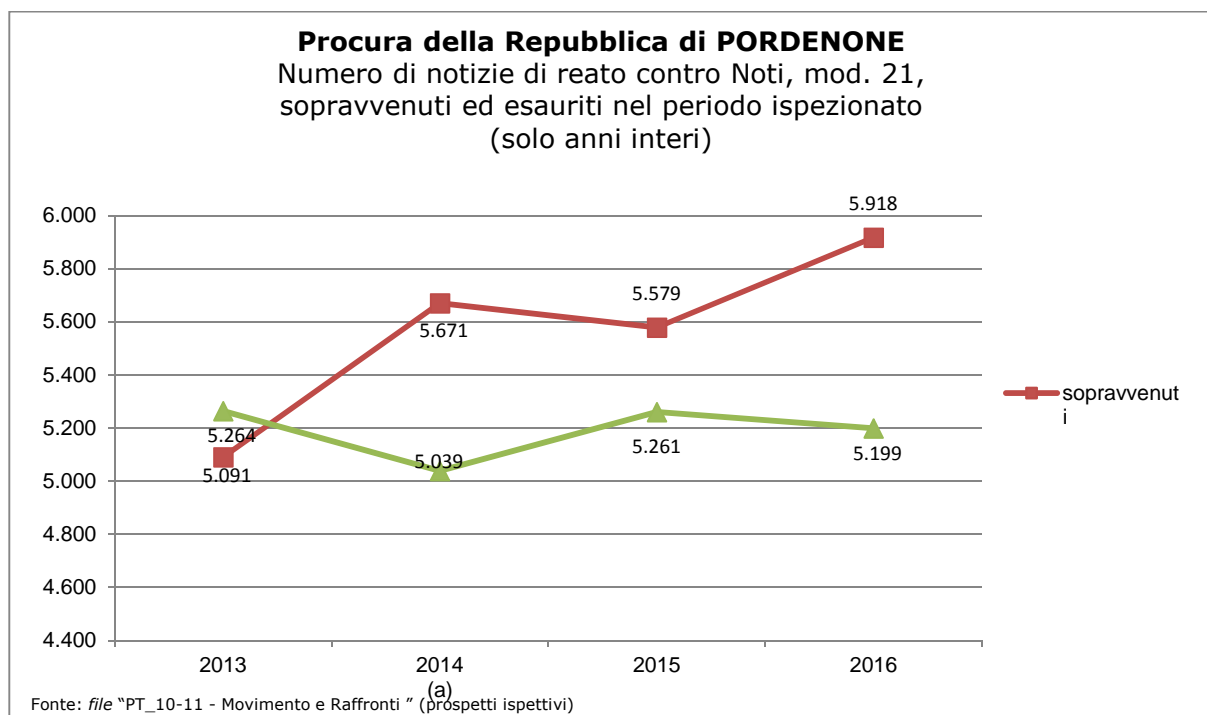
⁵ Comprendono sia le misure di prevenzione personali, patrimoniali e miste sia le attività di modifica, revoca o aggravamento.

Procura della Repubblica di Pordenone
- variazione delle pendenze -
(grafico 2)

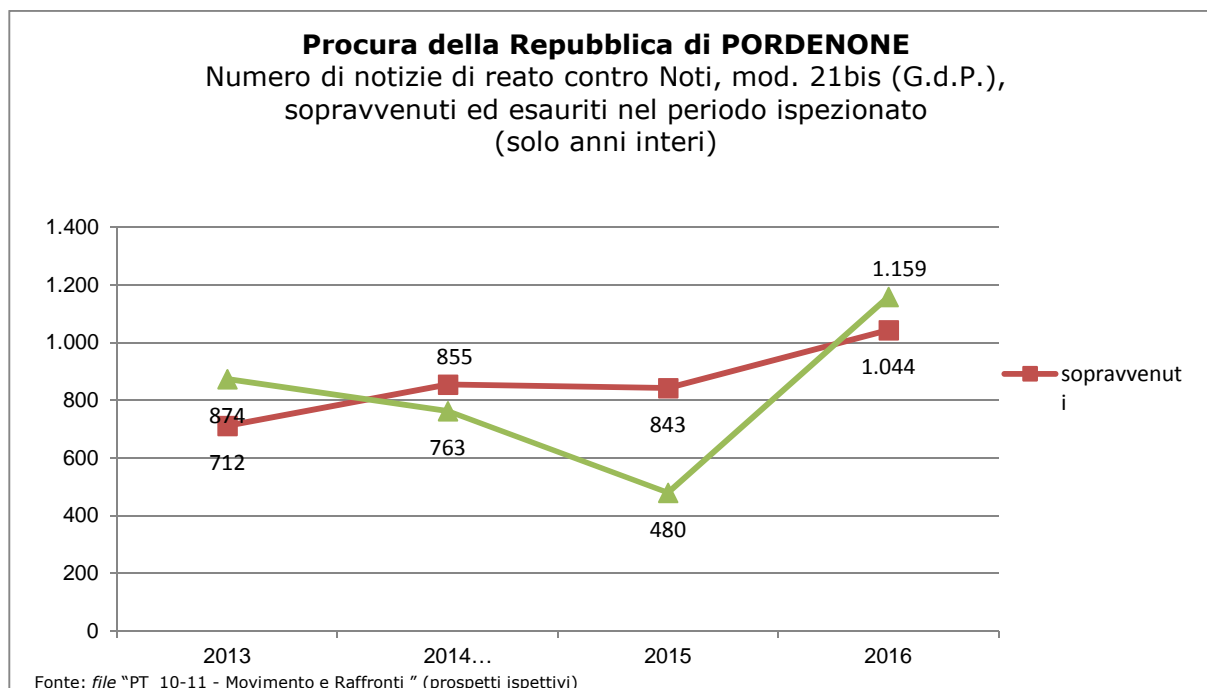


Nei grafici che seguono (da 3 a 7), invece, sono rappresentati i flussi degli affari così come sono estratti da registri informatizzati, solo negli anni interi del periodo ispezionato.

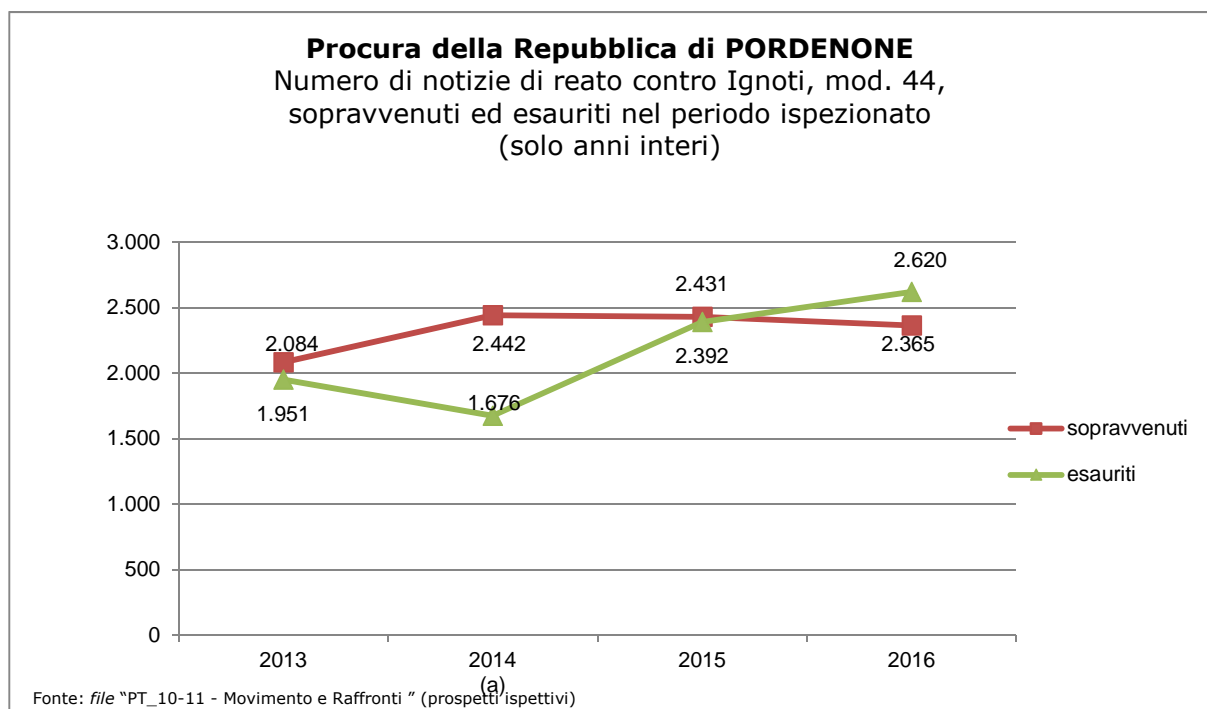
**Procura della Repubblica di Pordenone
- numero di notizie di reato contro Noti, mod. 21,
sopravvenuti ed esauriti nel periodo ispezionato -
(grafico 3)**



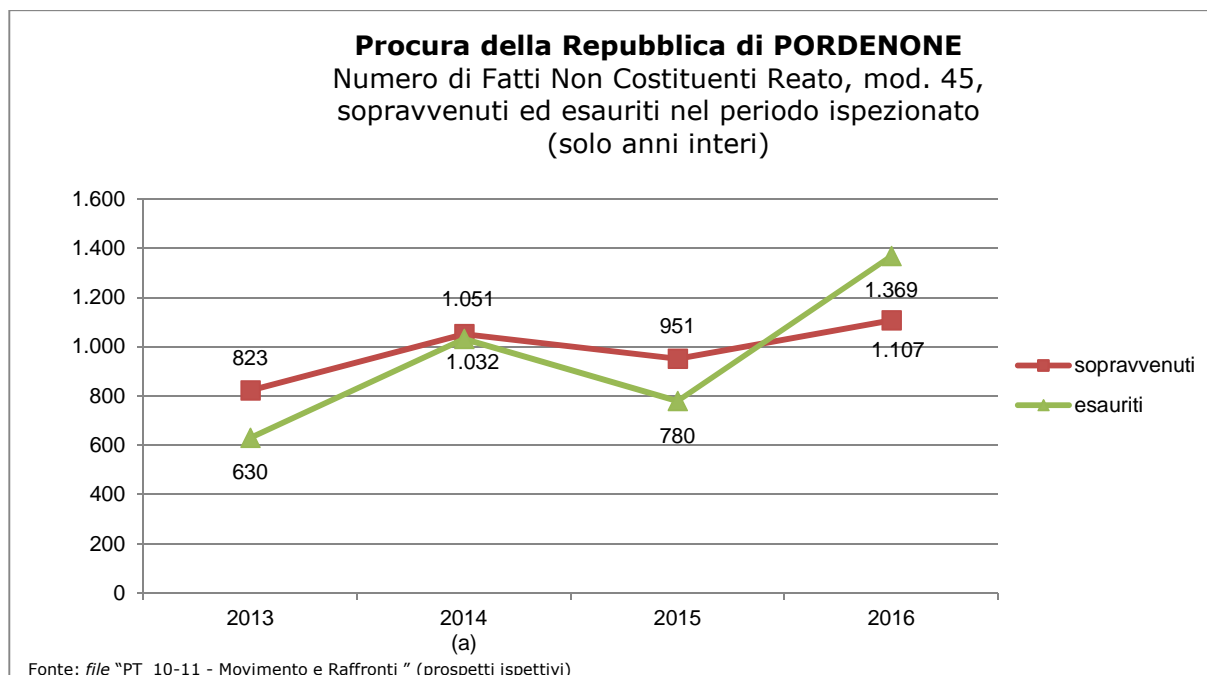
**Procura della Repubblica di Pordenone -
- numero di notizie di reato contro Noti, mod. 21bis (G.d.P.), -
sopravvenuti ed esauriti nel periodo ispezionato - -
(grafico 4)**



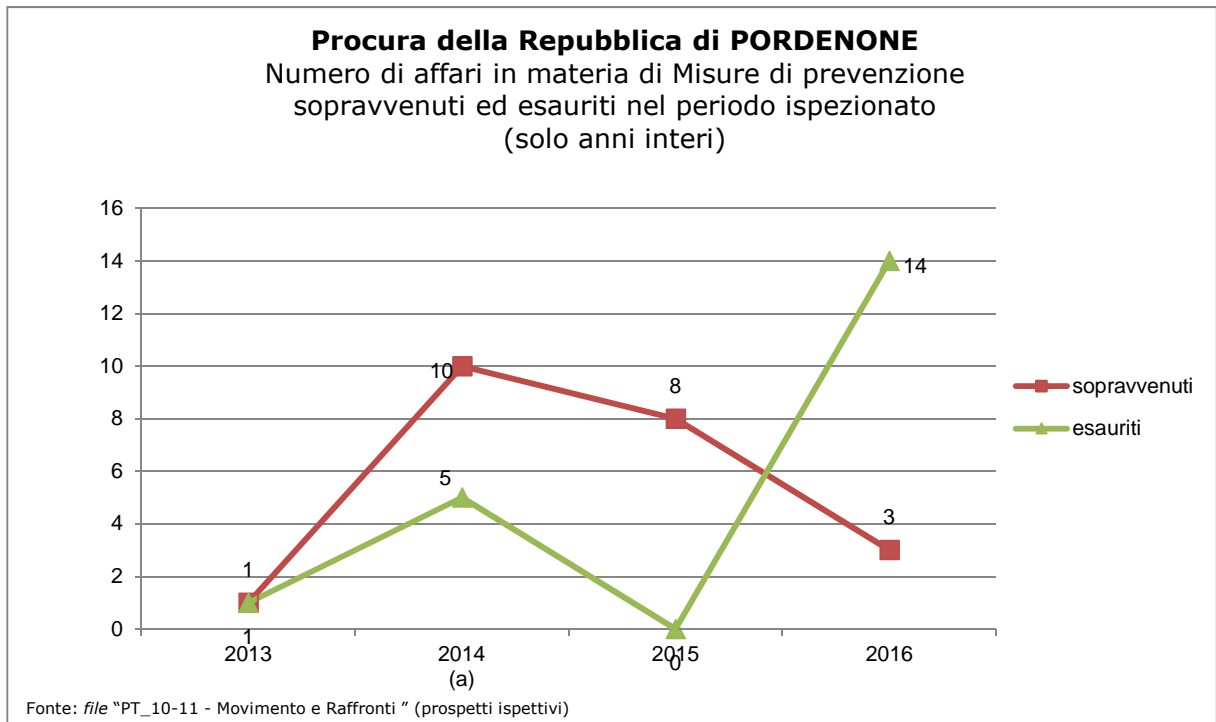
**Procura della Repubblica di Pordenone -
- numero notizie di reato contro Ignoti, mod. 44, -
sopravvenuti ed esauriti nel periodo ispezionato - -
(grafico 5)**



**Procura della Repubblica di Pordenone -
- numero di fatti non costituenti reato, mod. 45, -
sopravvenuti ed esauriti nel periodo ispezionato - -
(grafico 6)**



**Procura della Repubblica di Pordenone -
- numero di affari in materia di misure di prevenzione -
sopravvenuti ed esauriti nel periodo ispezionato - -
(grafico 7)**



3.3. - Indicatori di sintesi (calcolati su anni interi): indice di ricambio dei procedimenti penali, dello smaltimento dei procedimenti e della variazione percentuale delle pendenze; giacenza media e capacità di esaurimento dei procedimenti

**Procura della Repubblica di Pordenone
- indicatori di sintesi -**

(tab. 3.3.1.)

Indice di RICAMBIO ⁶	Indice di SMALTIMENTO ⁷	Indice di VARIAZIONE % PENDENZE ⁸	REGISTRO GENERALE/ SEZIONE	giacenza media presso l'ufficio (espressa in mesi)⁹	capacità di esaurimento [nel caso di sopravvenienze pari a zero] (in mesi)¹⁰
93,3%	53,1%	32,7%	modello 21 Noti	11,1	12,9
94,8%	43,3%	11,0%	modello 21bis Noti G.d.P.	15,7	16,7
92,7%	61,5%	42,6%	modello 44 Ignoti	7,8	9,4
96,9%	66,4%	29,0%	modello 45 F.N.C.R.	6,5	7,3
90,9%	90,9%	NC	misure di prevenzione ¹¹	2,3	4,8
93,6%	54,9%	30,9%	TOTALE	10,2	11,8

⁶ L'indice di ricambio si ottiene rapportando il totale degli esauriti al totale delle sopravvenienze nel periodo (in termini percentuali è il numero dei procedimenti esauriti per ogni 100 sopravvenuti).

⁷ L'indice di smaltimento, calcolato solo su anni interi, si ottiene rapportando il valore medio dei procedimenti esauriti, negli anni interi considerati, alla somma di pendenze iniziali (=arretrato) e valore medio delle sopravvenienze negli anni interi considerati.

⁸ La variazione percentuale delle pendenze si ottiene rapportando la differenza tra i procedimenti pendenti finali ed iniziali ed i procedimenti iniziali, moltiplicato per 100.

⁹ Giacenza media presso l'ufficio: è calcolata con la formula di magazzino della giacenza media (in mesi): $[(P_i+P_f)/(S+E)]*365/30$. Indica mediamente quanti mesi i procedimenti rimangono in carico all'ufficio.

¹⁰ Capacità di esaurimento, nell'ipotesi di sopravvenienze pari a ZERO: indica il tempo in mesi che l'ufficio impiegherebbe ad esaurire tutto l'arretrato accumulato, nel caso non ci fossero nuove iscrizioni. E' pari a: $(\text{pendenze finali del periodo})/(\text{media mensile esauriti})$.

¹¹ Comprendono sia le misure di prevenzione personali, patrimoniali e miste sia le attività di modifica, revoca o aggravamento.

Procura della Repubblica di Pordenone
- indicatori di sintesi (per anno) -
(tab. 3.3.2.)

Indice di RICAMBIO	ANNI			
	2013	2014	2015	2016
modello 21 (noti)	103,4%	88,9%	94,3%	87,9%
modello 21bis (noti GdP)	122,8%	89,2%	56,9%	111,0%
modello 44 (ignoti)	93,6%	68,6%	98,4%	110,8%
modello 45 (FNCR)	76,5%	98,2%	82,0%	123,7%
misure di prevenzione	100,0%	50,0%	0,0%	466,7%
TOTALE	100,1%	84,9%	90,8%	99,3%

Indice di SMALTIMENTO	ANNI			
	2013	2014	2015	2016
modello 21 (noti)	56,6%	51,9%	52,0%	48,2%
modello 21bis (noti GdP)	50,2%	44,3%	27,6%	50,4%
modello 44 (ignoti)	59,7%	44,6%	55,2%	60,9%
modello 45 (FNCR)	49,5%	60,9%	48,0%	70,2%
misure di prevenzione	100,0%	50,0%	0,0%	87,5%
TOTALE	56,0%	50,4%	50,0%	53,5%

Indice di VARIAZIONE % PENDENZE	ANNI			
	2013	2014	2015	2016
modello 21 (noti)	-4,1%	12,7%	7,0%	14,8%
modello 21bis (noti GdP)	-15,7%	3,1%	40,6%	-9,1%

modello 44 (ignoti)	11,3%	44,6%	2,1%	-13,1%	
modello 45 (FNCR)	42,8%	4,5%	25,4%	-31,0%	
misure di prevenzione	NC	NC	160,0%	-84,6%	
TOTALE	-0,1%	16,9%	11,2%	0,9%	

giacenza media presso l'ufficio (in mesi)	ANNI				
	2013	2014	2015	2016	
modello 21 (noti)	9,7	9,7	10,6	11,4	
modello 21bis (noti GdP)	14,5	13,2	19,8	13,2	
modello 44 (ignoti)	7,5	9,5	9,7	8,8	
modello 45 (FNCR)	9,2	7,7	10,7	7,0	
misure di prevenzione	0,0	4,1	27,4	10,7	
TOTALE	9,6	9,8	11,0	10,5	

4. PRODUTTIVITA'

4.1. Attività dei sostituti procuratori

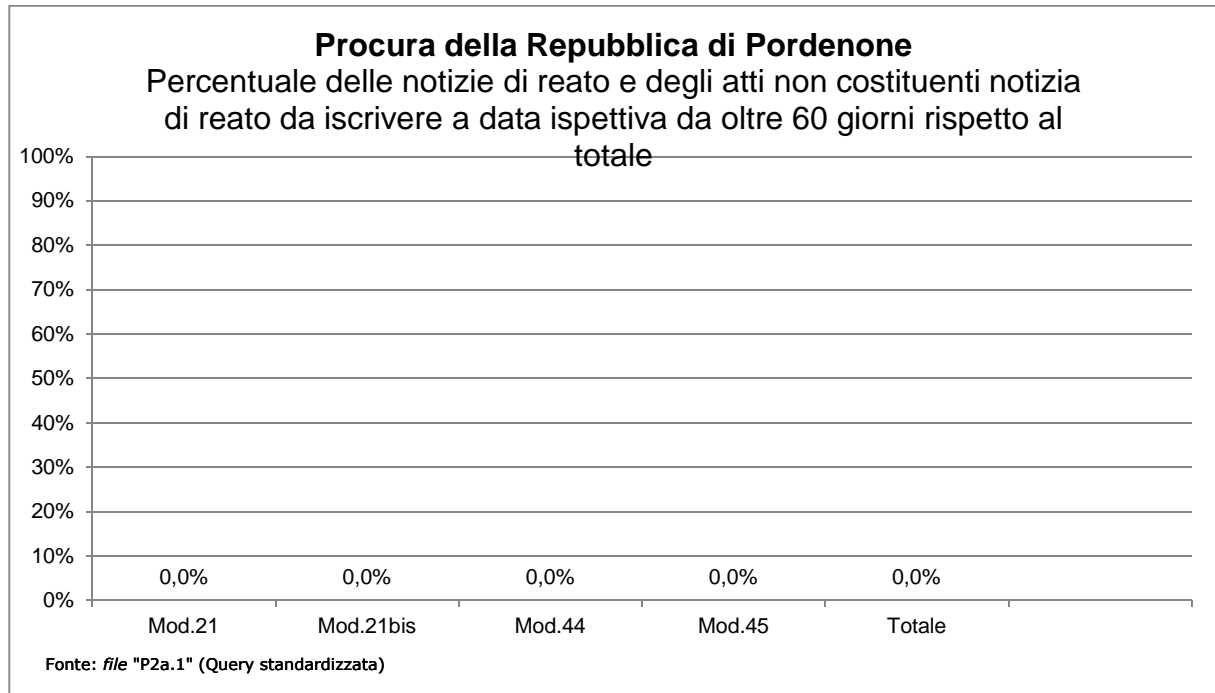
Procura della Repubblica di Pordenone
- attività svolta dai magistrati (scheda PT_07) -
(tab. 4.1.)

PROCURA DELLA REPUBBLICA PRESSO IL TRIBUNALE									
DI									
<u>PORDENONE</u>									
SCHEDE RIEPILOGATIVE DEL LAVORO SVOLTO DAI MAGISTRATI TOGATI									
Periodo di ISPEZIONE ORDINARIA: dal	01/07/2012			31/03/2017			Mesi :	57,0	
ANNI									
	2012	2013	2014	2015	2016	2017		TOTAL E	MEDIA ANNU A
SETTORE PENALE									
INDAGINI PRELIMINARI E COGNIZIONE									
1. ATTIVITA' DI DEFINIZIONE NEL MERITO									
1.a. Richieste di rinvio a giudizio (ex art. 416 c.p.p.)	105	255	222	250	275	55		1.162	244,6
1.b. Citazione diretta a giudizio (ex art. 550 c.p.p.)	316	836	592	609	529	190		3.072	646,6
1.c. Autorizzazione di citazione a giudizio (ex art. 15 d.lgs274/2000)	74	408	333	191	318	49		1.373	289,0
1.d. Giudizio direttissimo (ex art. 449, 566, 558 c.p.p.)	22	47	61	36	54	4		224	47,2
1.e. Richiesta di giudizio immediato (ex art. 453 c.p.p.)	16	41	53	40	53	7		210	44,2
1.f. Richiesta di decreto penale (ex artt.459, 565 abrogato, 557 c.p.p.)	505	1.370	1.098	1.323	1.105	165		5.566	1.171,6
1.g. Richiesta di applicazione pena nel corso delle indagini preliminari (ex art. 444 c.p.p.)	18	38	42	56	46	5		205	43,2
Totale esercizio azione penale (A)	1.056	2.995	2.401	2.505	2.380	475		11.812	2.486,4
1.h. Richiesta di archiviazione per infondatezza della notizia di reato (ex art. 408 c.p.p.- registro "Noti" ed "Ignoti")	412	1.145	982	1.171	1.200	293		5.203	1.095,2
1.i. Richiesta di archiviazione per essere ignoti gli autori del reato (ex art. 415 cpp - registro "Noti" ed "Ignoti")	1.667	1.619	1.265	2.039	2.225	1.206		10.021	2.109,4
1.j. Richiesta di archiviazione per altri motivi (ex art. 411 c.p.p., ex art. 17 d.lgs 274/2000, ecc.)	668	1.357	859	1.226	1.823	381		6.314	1.329,1

Totale Archiviazioni (B)	2.747	4.121	3.106	4.436	5.248	1.880		21.538	4.533,7
TOTALE (A+B)	3.803	7.116	5.507	6.941	7.628	2.355		33.350	7.020,0
2. ALTRI PROVVEDIMENTI E RICHIESTE INTERLOCUTORIE									
2.a. Richieste di convalida arresto / fermo	21	48	77	96	118	25		385	81,0
2.b. Richieste di misure cautelari personali	46	107	88	79	85	16		421	88,6
2.c. Richieste di misure cautelari reali	21	98	58	85	64	18		344	72,4
2.d. Richieste o provvedimenti urgenti di intercettazioni di conversazioni o comunicazioni (art. 267 c.p.p.)	39	134	82	209	147	45		656	138,1
2.e. Impugnazioni	6	29	33	22	44	17		151	31,8
3. ESECUZIONE PENALE									
3.a. per pene detentive ai sensi art. 656 c.p.p.	73	188	180	210	282	84		1.017	214,1
3.b. per misure di sicurezza ai sensi art. 658 c.p.p.	4	7	12	11	5	2		41	8,6
3.c. per pene pecuniarie ai sensi art. 660 c.p.p.	-	1	-	4	2	5		12	2,5
3.d. per pene accessorie ai sensi art. 662 c.p.p.	13	43	38	28	35	28		185	38,9
3.e. per pene sostitutive ai sensi art. 661 c.p.p.	7	26	27	30	25	6		121	25,5
3.f. in esecuzione di provvedimenti del giudice di sorveglianza	99	232	240	238	280	71		1.160	244,2
3.g. unificazione di pene concorrenti (art. 663 c.p.p.) e computo pene espiate senza titolo (art. 657, c.2, c.p.p.)	31	81	73	110	118	39		452	95,1
3.h. Impugnazioni	-	-	-	-	-	-		-	-
TOTALE	227	578	570	631	747	235		2.988	629,0
4. MISURE DI PREVENZIONE									
4.a. Richieste	1	1	5	-	14	1		22	4,6
4.b. Pareri	-	-	-	-	-	1		1	0,2
4.c. Impugnazioni	-	-	-	-	-	1		1	0,2
SETTORE CIVILE									
a. Cause civili promosse	6	27	26	20	11	4		94	19,8
b. Impugnazioni	-	-	-	-	-	-		-	-
ATTIVITA' DI UDIENZA									
N.° Giornate di udienza settore penale	183	334	328	384	458	140		1.827	384,6
N.° Giornate di udienza settore civile	13	22	37	27	18	4		121	25,5

4.2. Ritardi nell'iscrizione, definizione e trasmissione dei procedimenti

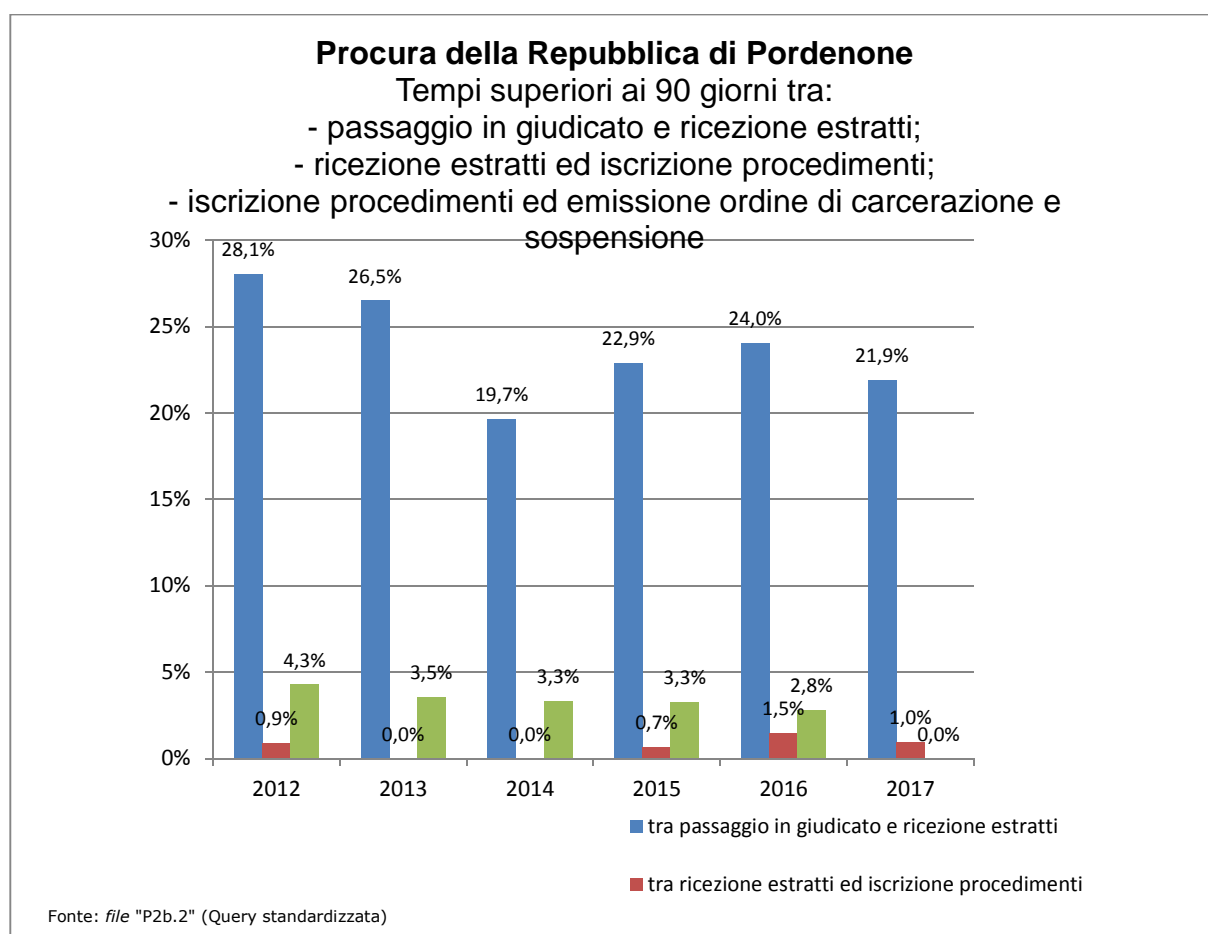
**Procura della Repubblica di Pordenone -
- percentuale delle notizie di reato e degli atti non costituenti notizia di reato -
da iscrivere a data ispettiva da oltre 60 giorni, rispetto al totale - -
(grafico 8)**



**Procura della Repubblica di Pordenone -
- riepilogo dei ritardi nella iscrizione, definizione -
e trasmissione dei procedimenti - -
(tab. 4.2.)**

PROCURA DELLA REPUBBLICA di Pordenone					
SERVIZI PENALI - Query da P2a.1 a P2a.12					
	TOTALE	Mod.21	Mod.21bis	Mod.44	Mod.45
P2a.1 - Numero totale delle notizie di reato e degli atti non costituenti notizia di reato da iscrivere a data ispettiva da oltre 60 giorni, con indicazione della data più remota	0	0	0	0	0
P2a.2 - Numero totale dei procedimenti per i quali è stato emesso l'avviso di cui all'art.415bis c.p.p. giacenti da oltre 90 giorni	0	0	0	0	0
P2a.3 - Elenco dei procedimenti restituiti dal G.I.P. per la formulazione dell'imputazione a seguito di non accoglimento della richiesta e ritrasmessi allo stesso giudice dopo oltre 90 giorni	23	23	0	0	0
P2a.4 - Elenco dei procedimenti rimasti pendenti nella fase delle indagini preliminari per oltre tre anni durante il periodo ispettivo	701	413	114	174	0
P2a.5 - Elenco dei procedimenti pendenti nella fase delle indagini preliminari per oltre tre anni	761	481	100	125	55
P2a.6 - Elenco dei procedimenti definiti dal Pubblico Ministero con <u>richiesta di archiviazione</u> depositata da oltre 60 giorni e non ancora trasmessi al giudice	29	18	9	2	0
P.2a7 - Elenco dei procedimenti definiti dal Pubblico Ministero con <u>richiesta di rinvio a giudizio</u> da oltre 60 giorni e non ancora trasmessi al giudice	0	0	0	0	0
P2a.8 - Elenco dei procedimenti definiti dal Pubblico Ministero con <u>citazione a giudizio</u> da oltre 60 giorni e non ancora trasmessi al giudice	0	0	0	0	0
P2a.9 - Elenco dei procedimenti definiti dal Pubblico Ministero con <u>richiesta di decreto penale</u> da oltre 60 giorni e non ancora trasmessi al giudice	0	0	0	0	0
P2a.10 - Elenco delle notizie di reato iscritte oltre 60 giorni con indicazione del ritardo	NR	NR	NR	NR	NR
P2a.11 - Elenco dei procedimenti iscritti nei confronti di noti "da identificare" da oltre 90 giorni	91	81	10	0	0
P2a.12 - Elenco dei procedimenti restituiti dal G.I.P. per il compimento di ulteriori indagini a seguito di non accoglimento della richiesta di archiviazione e non ritrasmessi allo stesso giudice malgrado il decorso di oltre 180 giorni	12	12	0	0	0

**Procura della Repubblica di Pordenone -
- percentuale di affari con tempi superiori a 90 giorni - -
(grafico 9)**



Nota: i dati estratti dal registro informatico SIEP sono da considerarsi approssimativi per difetto, perché conteggiano i tempi di emissione dei provvedimenti (O.E., O.S., cumuli) limitatamente alle procedure iscritte nell'anno di riferimento, escludendo, quindi, tutti gli altri provvedimenti emessi, nel periodo ispettivo, in relazione ad esecuzioni iscritte negli anni precedenti (c.d. "pendenze anni precedenti"). Il sistema SIEP, in sintesi, non conteggia i tempi delle procedure da esitare in "arretrato".

5. SPESE DI GIUSTIZIA – ISCRIZIONI NEL REGISTRO DELLE SPESE ANTICIPATE

**Procura della Repubblica di Pordenone -
- prospetto riepilogativo delle iscrizioni nel registro delle spese anticipate - -
(tab. 5.)**

PROCURA DELLA REPUBBLICA DI PORDENONE			
P1a.3 – Prospetto riepilogativo delle iscrizioni nel registro delle spese anticipate*			
periodo dal 01/07/2012 al 31/03/2017			
Iscrizioni nel registro delle spese anticipate		Totale	Media annua
TOTALE SPESE		€ 1.987.240	€ 418.930
SPESE	di cui 1.1 viaggio (col. 14)	€ 64.240	€ 13.543
	di cui 1.2 sostenute per lo svolgimento dell'incarico (col 15)	€ 66.766	€ 14.075
	di cui 1.3 straordinarie nel processo penale per intercettazioni (col 16)	€ 1.752.078	€ 369.355
	di cui 1.7 custodia (col 20)	€ 100	€ 21
	di cui "Altre spese" (coll. 17, 18, 19, 21 e 22)	€ 104.056	€ 21.936
TOTALE INDENNITA'		€ 443.639	€ 93.523
INDENNITA'	di cui 1.11 custodia (col. 24)	€ 46.211	€ 9.742
	di cui 1.12 spettanti a magistrati onorari (col 25)	€ 377.300	€ 79.539
	di cui 1.13 spettanti a giudici popolari (col. 26)	€ -	€ -
	di cui "Altre indennità" (coll. 23 e 24)	€ 20.128	€ 4.243
TOTALE ONORARI		€ 1.108.417	€ 233.665
ONORARI	di cui 1.15 agli ausiliari (col. 28)	€ 1.104.698	€ 232.881
	di cui 1.18 ai difensori (col. 31)	€ -	€ -
	di cui "Altri onorari" (coll 26 e 30)	€ 3.720	€ 784
(*) Le colonne si riferiscono al modello di rilevazione 1/A/SG		€ 712.495	€ 150.201
TOTALE		€ 4.251.792	€ 896.319

Spese iscritte nel registro delle spese anticipate	Totale	MEDIA	Perc
TOTALE SPESE	€ 1.987.240	€ 418.930	46,7 %
TOTALE INDENNITA'	€ 443.639	€ 93.523	10,4 %
TOTALE ONORARI	€ 1.108.417	€ 233.665	26,1 %
ALTRO	€ 712.495	€ 150.201	16,8 %

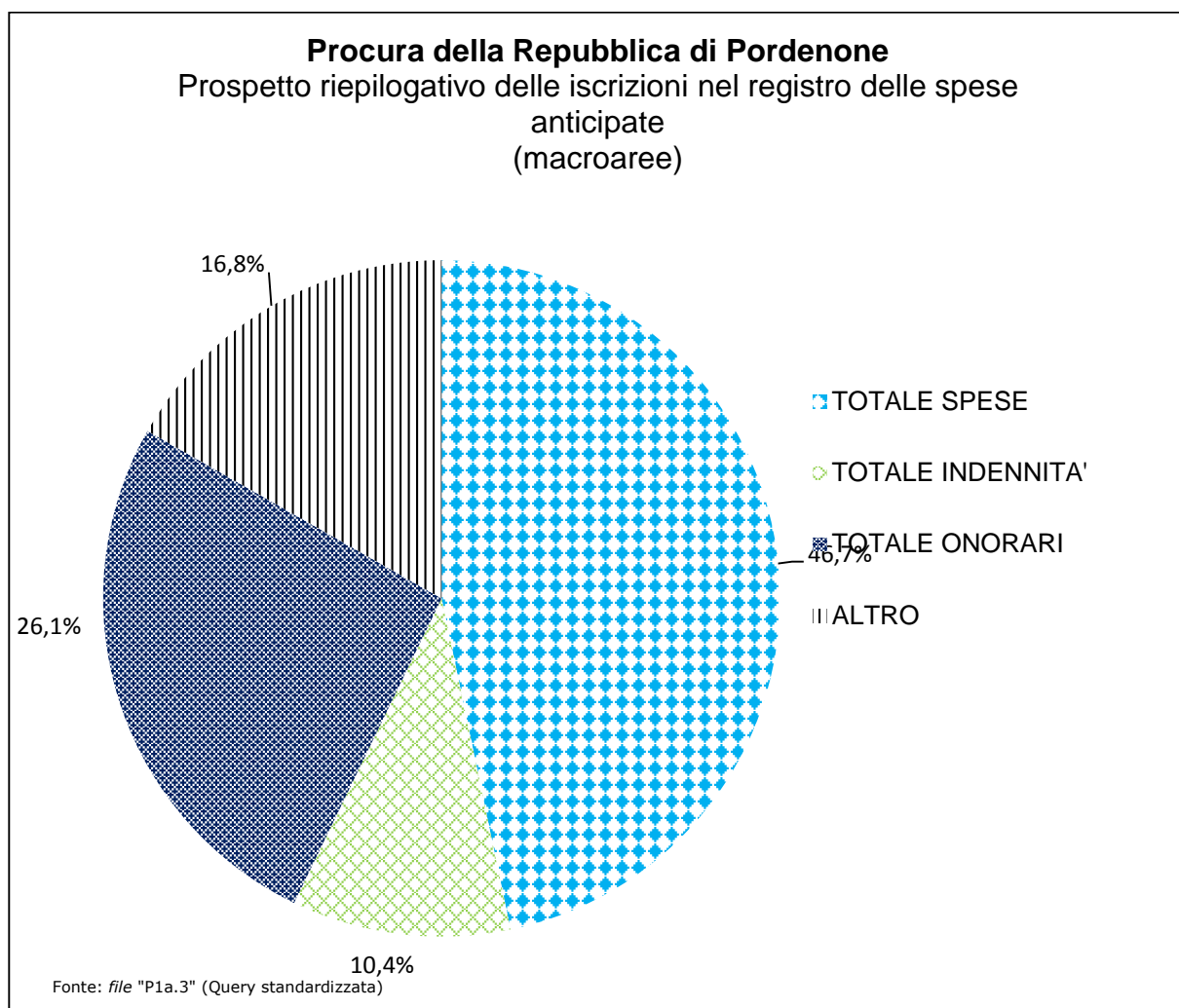
NOTA: la tabella prende in considerazione le principali voci di spese che risultano per la procura ispezionata.

La voce "Altre spese" contiene le "altre spese straordinarie nel processo penale (col. 17)", le "postali e telegrafiche (col. 18)", "demolizione opere abusive (col.19)", "Stampa (col.21)" e le "Altre spese (col. 22)".

La voce "Altre indennità" contiene le "Indennità di trasferta (col.23)" e le "Altre indennità (col.27)".

La voce "Altri onorari" contiene gli "Onorari ai consulenti tecnici di parte (col.29)" e gli "Onorari agli investigatori privati (col.30)".

**Procura della Repubblica di Pordenone -
- prospetto riepilogativo delle iscrizioni nel registro delle spese anticipate -
(macroaree) - -
(grafico 10)**



6. ENTRATE DELL'UFFICIO NEL PERIODO ISPETTIVO

Procura della Repubblica di Pordenone - entrate dell'ufficio - (tab. 6.)

Tabella 6. – Entrate dell'ufficio

TIPOLOGIA	2012	2013	2014	2015	2016	2017	TOTALE	media annua
Diritti di copia	NR	NR	€ 20470	€ 44102	€ 39800	€ 5793	€ 110.165,00	€ 23.223,86
Imposta di bollo e diritti per la redazione degli atti amministrativi	€ 14158	€ 63605	€ 88629	€ 92776	€ 103671	€ 27184	€ 390.023,00	€ 82.220,66
Vendita da corpi di reato	0	0	0	0	0	0	€ -	€ -
Eventuali somme devolute al FUG	0	0	0	0	0	0	€ -	€ -
TOTALE	€ 14.158,00	€ 63.605,00	€ 109.099,00	€ 136.878,00	€ 143.471,00	€ 32.977,00	€ 500.188,00	€ 105.444,52