



**MINISTERO DELLA GIUSTIZIA -
ISPETTORATO GENERALE**

**QUADRO SINTETICO -
DELL'UFFICIO ISPEZIONATO -**

Procura della Repubblica presso il Tribunale di

CAGLIARI

INDICE -

1. -	ORGANICI ED ASSENZE MAGISTRATI E PERSONALE AMMINISTRATIVO ...	3 -
1.1.	Magistrati	3
1.2.	Personale amministrativo.....	5
2. -	SOPRAVVENUTI ED ESAURITI MEDI NEL PERIODO ISPEZIONATO.....	7 -
3. -	ANALISI DELLE PENDENZE E SINTESI DEI FLUSSI.....	7 -
3.1.	Scarto percentuale fra le pendenze tratte da registro "informatizzato" e da ricognizione materiale (dato "reale")	7
3.2.	Sintesi dei flussi	8
3.3.	Indicatori di sintesi (calcolati su anni interi): indice di ricambio dei procedimenti penali, dello smaltimento dei procedimenti e della variazione percentuale delle pendenze; giacenza media e capacità di esaurimento dei procedimenti	12
4. -	PRODUTTIVITA'	14 -
4.1.	Attività dei sostituti procuratori	14
4.2.	Ritardi nell'iscrizione, definizione e trasmissione dei procedimenti	16
5. -	SPESE DI GIUSTIZIA - ISCRIZIONI NEL REGISTRO DELLE SPESE ANTICIPATE.....	20 -
6. -	ENTRATE DELL'UFFICIO NEL PERIODO ISPETTIVO	22 -

1. - ORGANICI ED ASSENZE MAGISTRATI E PERSONALE AMMINISTRATIVO

Nelle tabelle che seguono l'indicatore "**% scopertura**" misura il numero dei posti in pianta organica vacanti ed è calcolato solo rispetto a coloro (magistrati o personale amministrativo) che occupano posti in pianta organica. Si riporta il dato corrente, rilevato durante l'attuale ispezione, e quello rilevato durante la precedente ispezione.

1.1. - Magistrati

Procura della Repubblica di CAGLIARI - - copertura organico magistrati togati - - (tab. 1.1.)

TABELLA 1.1				
	% scopertura organico magistrati			
	personale previsto in pianta organica	personale in servizio della pianta organica	personale in servizio effettivo	% scopertura
attuale ispezione	22	20	20	9,1%
precedente ispezione	21	18	18	14,3%

Nota: occorre specificare eventuali "Annotazioni" di interesse per la lettura dei dati presenti in fondo al PT_01

Fonte: file "PT_01-02 - Situazione personale" (prospetti ispettivi)

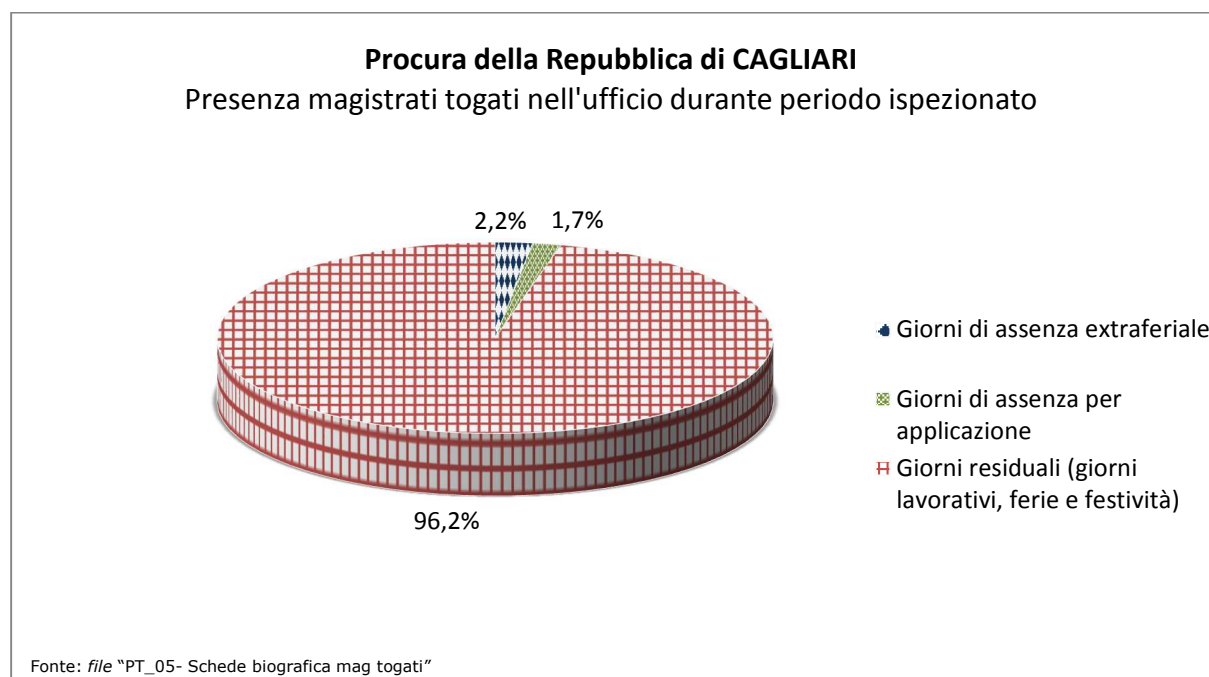
Procura della Repubblica di CAGLIARI - - copertura organico magistrati onorari (VPO) - - (tab. 1.2.)

TABELLA 1.2				
	% scopertura organico VPO			
	VPO previsti in pianta organica	VPO in servizio della pianta organica	VPO in servizio effettivo	% scopertura
attuale ispezione	21	21	21	0,0%
precedente ispezione	21	20	20	4,8%

Fonte: file "PT_01-02 - Situazione personale" (prospetti ispettivi)

Procura della Repubblica di CAGLIARI
- presenza magistrati togati in ufficio -
(grafico 1)

	Presenza in organico (in giorni)	%
Giorni di assenza extraferiale	725	2,2%
Giorni di assenza per applicazione	560	1,7%
Giorni residuali (giorni lavorativi, ferie e festività)	32.390	96,2%
Totale giorni di presenza in organico	33.675	100,0%



Turn over magistrati
 (magistrati togati alternatisi nella sede nel periodo ispettivo)
(tab. 1.3)

TABELLA 1.3		
<i>turn-over magistrati</i>		
N° complessivo in organico	N° presenze alla data ispettiva	<i>N° presenze complessive nel periodo</i>
22	20	22

Fonte: file "PT_01-02 - Situazione personale" e "PT_03- Elenco magistrati togati alternatisi in servizio" (prospetti ispettivi)

1.2. Personale amministrativo

Le tabelle che seguono riguardano il personale amministrativo in servizio presso l'ufficio ispezionato.

Nel personale in servizio non sono compresi stagisti, tirocinanti o lavoratori impiegati mediante altre convenzioni locali.

E' invece fornito il dettaglio sulla percentuale di copertura del personale delle figure apicali, cioè tutto il personale appartenente all'area terza, e dei dirigenti.

Procura della Repubblica di CAGLIARI - copertura organico personale amministrativo - (tab. 1.4.)

TABELLA 1.4								
copertura organico personale amministrativo								
	personale previsto in pianta organica	personale in servizio della pianta organica	personale in servizio effettivo	% copertura	di cui figure apicali			
					figure apicali in pianta	figure apicali in servizio	personale in servizio effettivo	% copertura figure apicali
attuale ispezione	105	94	101	10,5%	23	17	20	26,1%
precedente ispezione	105	84	100	20,0%	23	15	21	34,8%

% copertura: è calcolata solo rispetto a coloro che occupano posti previsti in pianta

Figure apicali: si intendono Dirigenti, Direttori amministrativi, Funzionari e Cancellieri appartenenti all'area III.

Fonte: file "PT_01-02 - Situazione personale" (prospetti ispettivi)

Procura della Repubblica di CAGLIARI - presenza in ufficio personale amministrativo - (tab. 1.5.)

TABELLA 1.5		
Presenza personale amministrativo in ufficio		
	Personale in servizio effettivo	%
a tempo pieno	95	94,1%
part-time	6	5,9%
Totale unità di personale effettivo	101	100,0%

Fonte: file "PT_01-02 - Situazione personale" (prospetti ispettivi)

Per **assenze extra-feriali** si intendono assenze per maternità, congedo parentale, malattia, Legge 104, permessi retribuiti, sciopero, dottorato di ricerca ed altre eventuali. Nel periodo, nella Procura della Repubblica di CAGLIARI le assenze extra-feriali sono state, complessivamente, n. **10.231** giorni, con una perdita annua media di n. **2046,2** giorni lavorativi. Rapportando tale valore al parametro di calcolo "*giornate uomo/anno*" pari a n. 252 giorni, si ottiene che l'ufficio non ha fruito dell'apporto lavorativo annuo di n. **8,11** unità di personale.

In *tab. 1.6* è riportato il numero degli stagisti effettivamente presenti, ogni anno, nell'ufficio giudiziario.

Procura della Repubblica di CAGLIARI
- presenze stagisti -
(ex artt. 73 D.L. 69/13 e 37, co. 11, D.L. 98/11)
(*tab. 1.6.*)

Anno	numero stagisti alternatisi in ciascun anno nel periodo ispezionato
anno 2012	
anno 2013	
anno 2014	5 (progetto "LAV...Ora"- Asse III PO FSE Sardegna 2007/2013 dal 1° giugno 2014))
anno 2015	5 (progetto "LAV...Ora"- Asse III PO FSE Sardegna 2007/2013 dal 1° giugno 2015 - proroga) 5 (tirocini ex art. 73 D.L. n. 69/2013)
anno 2016	
Anno 2017	1 (tirocinio ex art. 73 D.L. n. 69/2013)

di cui presenti al momento dell'ispezione: 1 solo tirocinante ex art. 73 D.L. n. 69/2013.

2. - SOPRAVVENUTI ED ESAURITI MEDI NEL PERIODO ISPEZIONATO

Procura della Repubblica di CAGLIARI -
- sopravvenuti ed esauriti medi dal 1.10.2012 al 30.9.2017 --
(tab. 2.1.)

TABELLA 2.1					
Numero medio di magistrati in organico	Numero medio di magistrati in servizio nel periodo	Procedimenti sopravvenuti	Media annua sopravvenuti	Procedimenti esauriti	Media annua esauriti
22	18,5	149.354	29.881,7	154.683	30.947,9

Fonte: file "PT_01-02 Situazione personale", "PT_05 - Schede biografica magistrati togati", "PT_10-11 - Movimento e raffronti" (prospetti ispettivi)

3. - ANALISI DELLE PENDENZE E SINTESI DEI FLUSSI

3.1. - Scarto percentuale fra le pendenze tratte da registro "informatizzato" e da ricognizione materiale (dato "reale")

Le ispezioni presso gli uffici giudiziari hanno anche l'obiettivo di valutare la accuratezza dei registri informatizzati.

L'indicatore utilizzato è **lo scarto percentuale** tra i pendenti finali estratti da registro informatizzato ed i pendenti finali reali tratti dalla ricognizione materiale.

Tale indicatore, ove maggiore di zero, rappresenta la misura di quanto il dato informatizzato sovrastimi il dato reale, a causa della presenza di falsi pendenti. Se invece è minore di zero, è la misura della sottostima del dato informatizzato rispetto a quello reale.

Procura della Repubblica di CAGLIARI -
- scarto percentuale tra pendenti reali e pendenti estratti da registro -
informatizzato - -
(tab. 3.1.)

TABELLA 3.1			
Numero totale dei fascicoli pendenti in valori assoluti nel periodo ispettivo			
REGISTRO/SEZIONE	pendenti finali estratti da registro informatizzato	pendenti reali	Scarto %
Noti (mod. 21)	16.620	16.522	0,59%
Noti (mod. 21bis)	1.399	1.387	0,87%
Ignoti (mod. 44)	7.620	7.608	0,16%
FNCR (mod. 45)	1.334	1.332	0,15%
MISURE DI PREVENZIONE (*)	37	37	0,00%
(*) SENZA PROCEDIMENTI IN MATERIA DI MODIFICA, REVOCA O AGGRAVAMENTO DELLE MISURE PERCHE' NON RILEVABILI			

Fonte: file "PT_10-11 - Movimento e raffronti" (prospetti ispettivi)

3.2. Sintesi dei flussi

Il periodo ispezionato è di 60 mesi circa e può comprendere 4 o 5 anni solari interi. La *tabella 3.2.* riporta i valori assoluti del numero dei procedimenti pendenti all'inizio e alla fine del periodo ispezionato, così come sono estratti dai registri presenti nell'ufficio.

Fascicoli pendenti nel periodo ispettivo
(tab. 3.2.)

TABELLA 3.2			
Numero totale dei fascicoli pendenti in valori assoluti nel periodo ispettivo			
REGISTRO/SEZIONE	pendenti iniziali	pendenti finali	Variazione %
Noti (mod. 21)	17.876	16.620	-7,03%
Noti (mod. 21bis)	3.994	1.399	-64,97%
Ignoti (mod. 44)	8.928	7.620	-14,65%
FNCR (mod. 45)	1.511	1.334	-11,71%

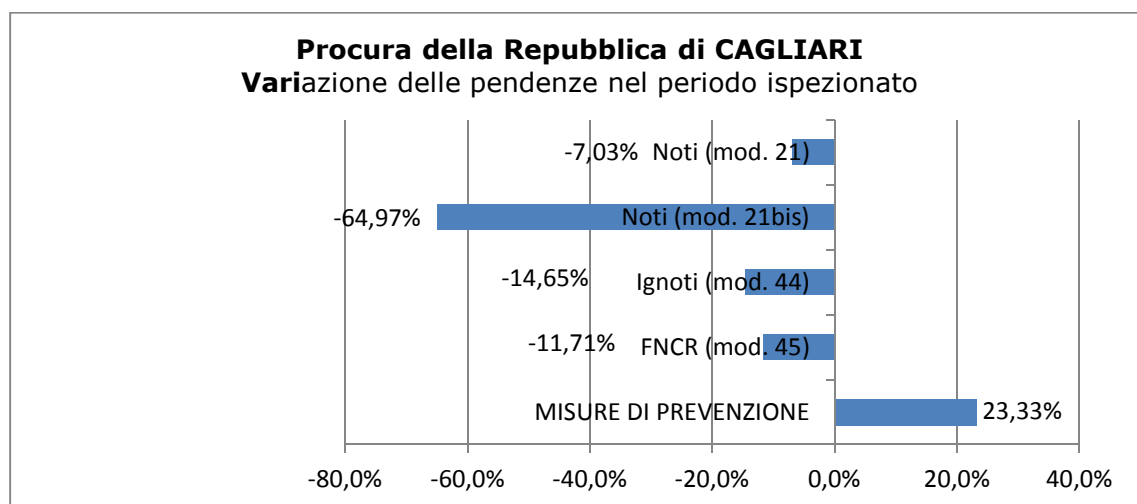
MISURE DI PREVENZIONE	30	37	23,33%
------------------------------	----	----	--------

(*) SENZA PROCEDIMENTI IN MATERIA DI MODIFICA, REVOCA O AGGRAVAMENTO DELLE MISURE PERCHE' NON RILEVABILI

Fonte: file "PT_10-11 - Movimento e raffronti" (prospetti ispettivi)

Nel *grafico 2* è, invece, rappresentata la variazione delle pendenze per ciascuno dei registri generali oggetto di rilevazione ispettiva. Una variazione positiva indica un aumento dei procedimenti pendenti per quel registro, nel periodo oggetto di ispezione, mentre una variazione negativa indica una diminuzione.

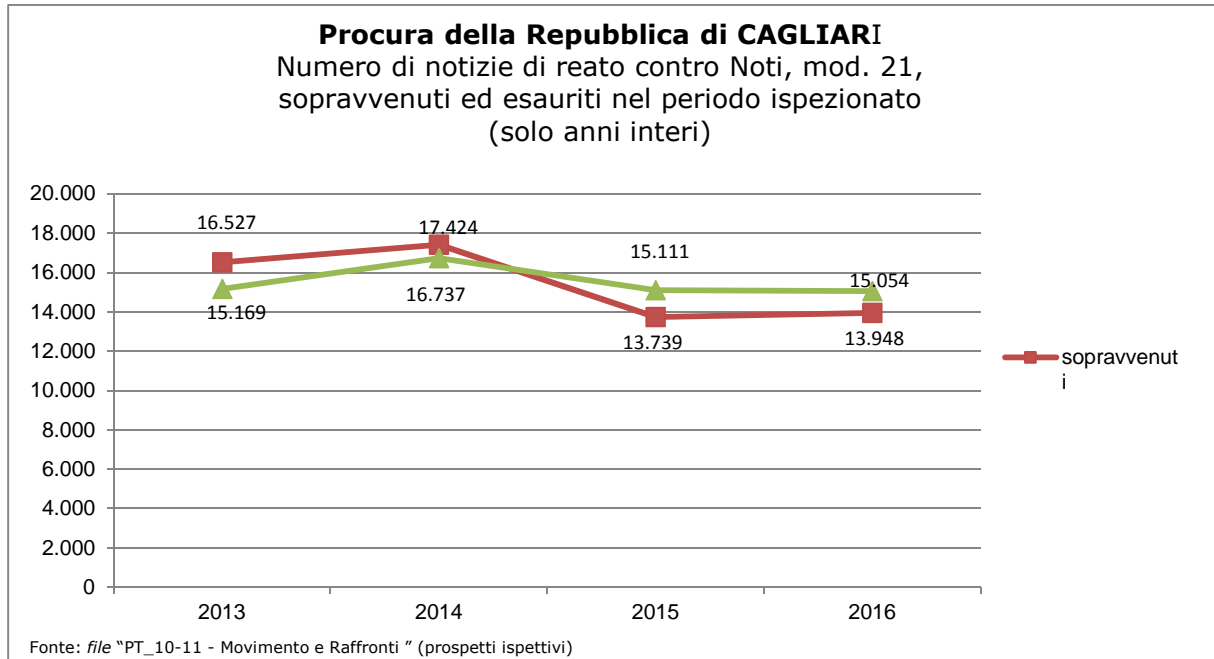
Procura della Repubblica di CAGLIARI
- variazione delle pendenze -
(grafico 2)



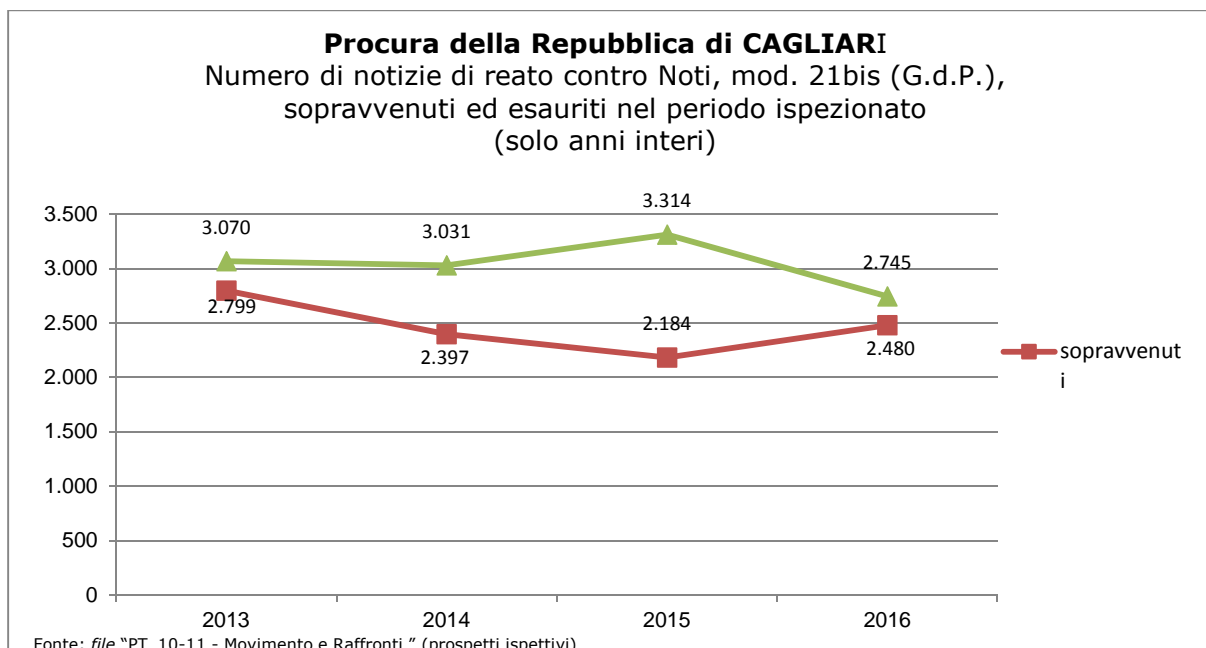
Nei grafici che seguono (da 3 a 7), invece, sono rappresentati i flussi degli affari così come sono estratti da registri informatizzati, solo negli anni interi del periodo ispezionato.

Per la lettura dei dati rappresentati nei grafici che seguono occorre tenere conto dell'accorpamento di eventuali procure alla sede analizzata, avvenuto il 14 settembre 2013. Tale circostanza ha comportato che le pendenze al 13 settembre 2013 degli uffici accorpate venissero conteggiate presso l'ufficio accorpante come nuovi sopravvenuti; pertanto un eventuale picco di sopravvenuti nel 2013 potrebbe essere semplicemente stato causato dall'assorbimento del nuovo carico di lavoro.

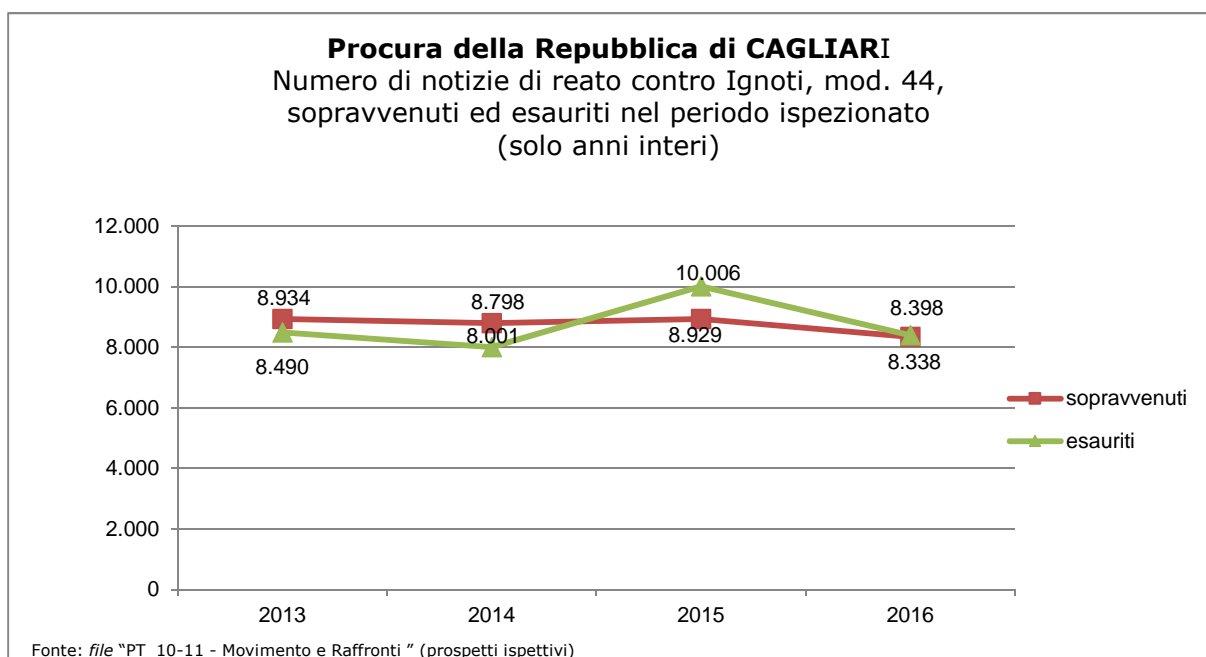
Procura della Repubblica di CAGLIARI
- numero di notizie di reato contro Noti, mod. 21,
sopravvenuti ed esauriti nel periodo ispezionato -
(grafico 3)



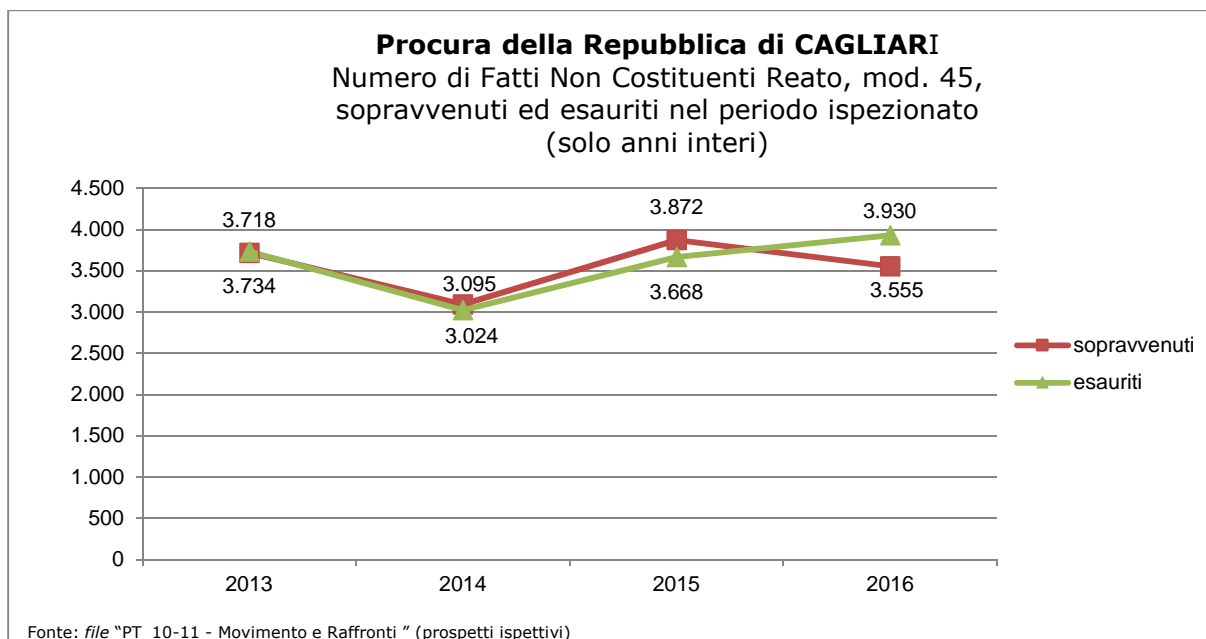
Procura della Repubblica di CAGLIARI -
- numero di notizie di reato contro Noti, mod. 21bis (G.d.P.), -
sopravvenuti ed esauriti nel periodo ispezionato - -
(grafico 4)



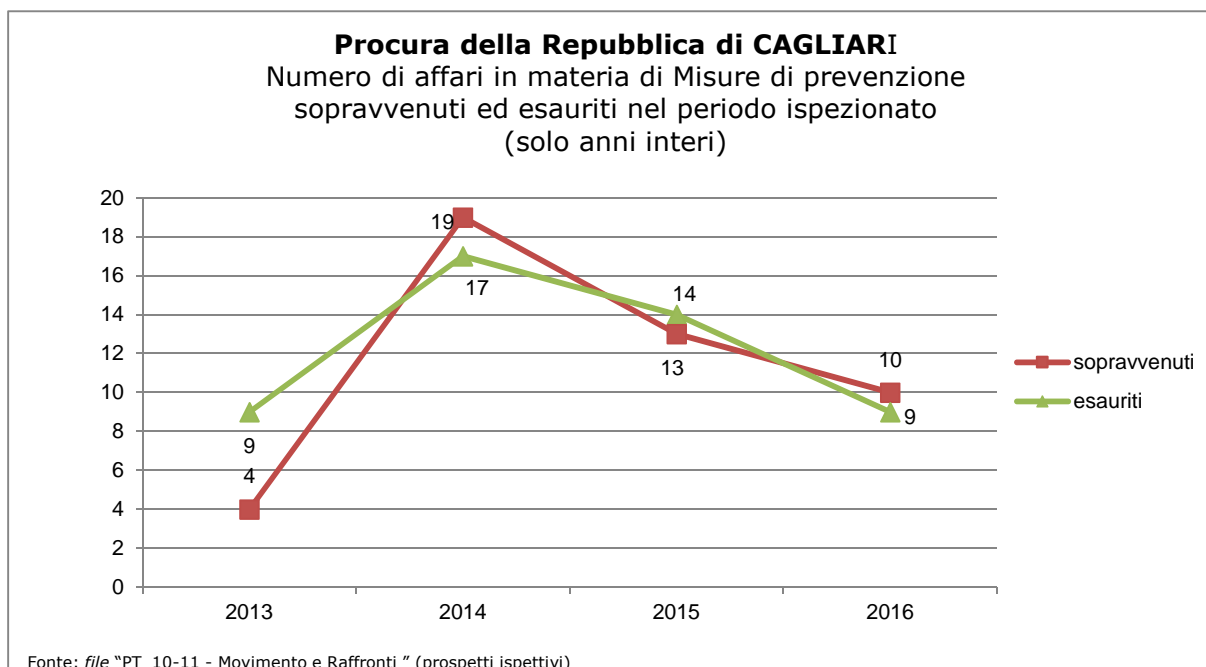
Procura della Repubblica di CAGLIARI -
- numero notizie di reato contro Ignoti, mod. 44, -
sopravvenuti ed esauriti nel periodo ispezionato - -
(grafico 5)



Procura della Repubblica di CAGLIARI -
- numero di fatti non costituenti reato, mod. 45, -
sopravvenuti ed esauriti nel periodo ispezionato - -
(grafico 6)



**Procura della Repubblica di CAGLIARI -
 - numero di affari in materia di misure di prevenzione -
 sopravvenuti ed esauriti nel periodo ispezionato - -
 (grafico 7)**



3.3. - Indicatori di sintesi (calcolati su anni interi): indice di ricambio dei procedimenti penali, dello smaltimento dei procedimenti e della variazione percentuale delle pendenze; giacenza media e capacità di esaurimento dei procedimenti

Procura della Repubblica di CAGLIARI
- indicatori di sintesi -
(tab. 3.3.1.)

TABELLA 3.3.1					
Indicatori di sintesi (calcolati solo sugli anni interi)					
Indice di RICAMBIO	Indice di SMALTIMENTO	Indice di VARIAZIONE % PENDENZE	REGISTRO GENERALE/ SEZIONE	Giacenza media presso l'ufficio (espressa in mesi)	Capacità di esaurimento [nel caso di sopravvenienze pari a zero] (espressa in mesi)
100,7%	46,2%	-2,4%	Modello 21 "Noti"	14,1	13,7
123,3%	45,4%	-54,3%	Modello 21bis "Noti G.di P."	13,6	7,7
99,7%	49,3%	1,2%	Modello 44 "Ignoti"	12,5	12,4
100,8%	69,1%	-7,1%	Modello 45 "F.N.C.R."	5,4	5,1
106,5%	29,5%	-10,0%	Misure di prevenzione	29,2	26,4
102,3%	48,9%	-8,3%	TOTALE	12,6	11,8

Fonte: file "PT_10-11- Movimento e raffronti" (prospetti ispettivi)

Procura della Repubblica di CAGLIARI
- indicatori di sintesi (per anno) -
(tab. 3.3.2.)

	Indice di RICAMBIO			
	2013	2014	2015	2016
Modello 21 (noti)	91,8%	96,1%	110,0%	107,9%
Modello 21bis (noti GdP)	109,7%	126,4%	151,7%	110,7%
Modello 44 (ignoti)	95,0%	90,9%	112,1%	100,7%
Modello 45(FNCR)	100,4%	97,7%	94,7%	110,5%
Misure di prevenzione	225,0%	89,5%	107,7%	90,0%
TOTALE	95,3%	97,1%	111,7%	106,4%
	Indice di SMALTIMENTO			
	2013	2014	2015	2016
Modello 21 (noti)	43,7%	45,3%	44,5%	45,9%
Modello 21bis (noti GdP)	43,6%	47,6%	60,1%	58,6%
Modello 44 (ignoti)	47,5%	44,0%	52,4%	48,2%
Modello 45(FNCR)	69,7%	64,1%	65,9%	72,1%
Misure di prevenzione	26,5%	38,6%	35,0%	25,0%
TOTALE	46,9%	46,5%	50,1%	49,9%
	Indice di VARIAZIONE % PENDENZE			
	2013	2014	2015	2016
Modello 21 (noti)	7,5%	3,5%	-6,8%	-5,9%
Modello 21bis (noti GdP)	-6,4%	-16,0%	-33,9%	-12,0%
Modello 44 (ignoti)	5,0%	8,5%	-10,6%	-0,7%
Modello 45 (FNCR)	-1,0%	4,4%	12,1%	-19,8%
Misure di prevenzione	-16,7%	8,0%	-3,7%	3,8%

TOTALE	4,6%	2,7%	-9,5%	-5,6%	
	Giacenza media(mesi)				
	2013	2014	2015	2016	
Modello 21 (noti)	14,5	14,1	16,5	15,3	
Modello 21bis (noti GdP)	17,0	16,4	12,3	9,6	
Modello 44 (ignoti)	12,8	14,2	12,4	13,2	
Modello 45(FNCR)	5,3	6,6	5,8	5,6	
Misure di prevenzione	51,5	17,6	23,9	33,9	
TOTALE	13,1	13,6	13,5	13,0	

4. PRODUTTIVITA'

4.1. Attività dei sostituti procuratori

Procura della Repubblica di CAGLIARI
- attività svolta dai magistrati (scheda PT_07) -
(tab. 4.1.)

PROCURA DELLA REPUBBLICA PRESSO IL TRIBUNALE

DI

SCHEDA RIEPILOGATIVA DEL LAVORO SVOLTO DAI MAGISTRATI TOGATI

Periodo di ISPEZIONE ORDINARIA: dal Mesi:



ANNI	2011	2012	2013	2014	2015			TOTALE	MEDIA ANNUA
------	------	------	------	------	------	--	--	--------	-------------

SETTORE PENALE

INDAGINI PRELIMINARI E COGNIZIONE

1. ATTIVITA' DI DEFINIZIONE NEL MERITO

1.a. Richieste di rinvio a giudizio (ex art. 416 c.p.p.)									
1.b. Citazione diretta a giudizio (ex art. 550 c.p.p.)									
1.c. Autorizzazione di citazione a giudizio (ex art. 15 d.lgs 274/2000)									
1.d. Giudizio direttissimo (ex art. 449, 566, 558 c.p.p.)									
1.e. Richiesta di giudizio immediato (ex art. 453 c.p.p.)									
1.f. Richiesta di decreto penale (ex artt. 459, 565 abrogato, 557 c.p.p.)									
1.g. Richiesta di applicazione pena nel corso delle indagini preliminari (ex art. 444 c.p.p.)									
Totale esercizio azione penale (A)									
1.h. Richiesta di archiviazione per infondatezza della notizia di reato (ex art. 408 c.p.p.)									
1.i. Richiesta di archiviazione per essere ignoti gli autori del reato (ex art. 415 cpp - registro "Noti" ed "Ignoti")									
1.j. Richiesta di archiviazione per altri motivi (ex art. 411 c.p.p., ex art. 17 d.lgs 274/2000, ecc.)									
Totale Archiviazioni (B)									
TOTALE (A+B)									

2. ALTRI PROVVEDIMENTI E RICHIESTE INTERLOCUTORIE

2.a. Richieste di convalida arresto / fermo									
2.b. Richieste di misure cautelari personali									
2.c. Richieste di misure cautelari reali									
2.d. Richieste o provvedimenti urgenti di intercettazioni di conversazioni o comunicazioni (art. 267 c.p.p.)									
2.e. Impugnazioni									

3. ESECUZIONE PENALE

3.a. per pene detentive ai sensi art. 656 c.p.p.									
3.b. per misure di sicurezza ai sensi art. 656 c.p.p.									
3.c. per pene pecuniarie ai sensi art. 660 c.p.p.									
3.d. per pene accessorie ai sensi art. 662 c.p.p.									
3.e. per pene sostitutive ai sensi art. 661 c.p.p.									
3.f. in esecuzione di provvedimenti del giudice di sorveglianza									
3.g. unificazione di pene concorrenti (art. 663 c.p.p.) e computo pene espiate senza titolo (art. 657, c.2, c.p.p.)									
3.h. Impugnazioni									
TOTALE									

4. MISURE DI PREVENZIONE

4.a. Richieste									
4.b. Parei									
4.c. Impugnazioni									

SETTORE CIVILE

a. Cause civili promosse									
b. Impugnazioni									

ATTIVITA' DI UDIENZA

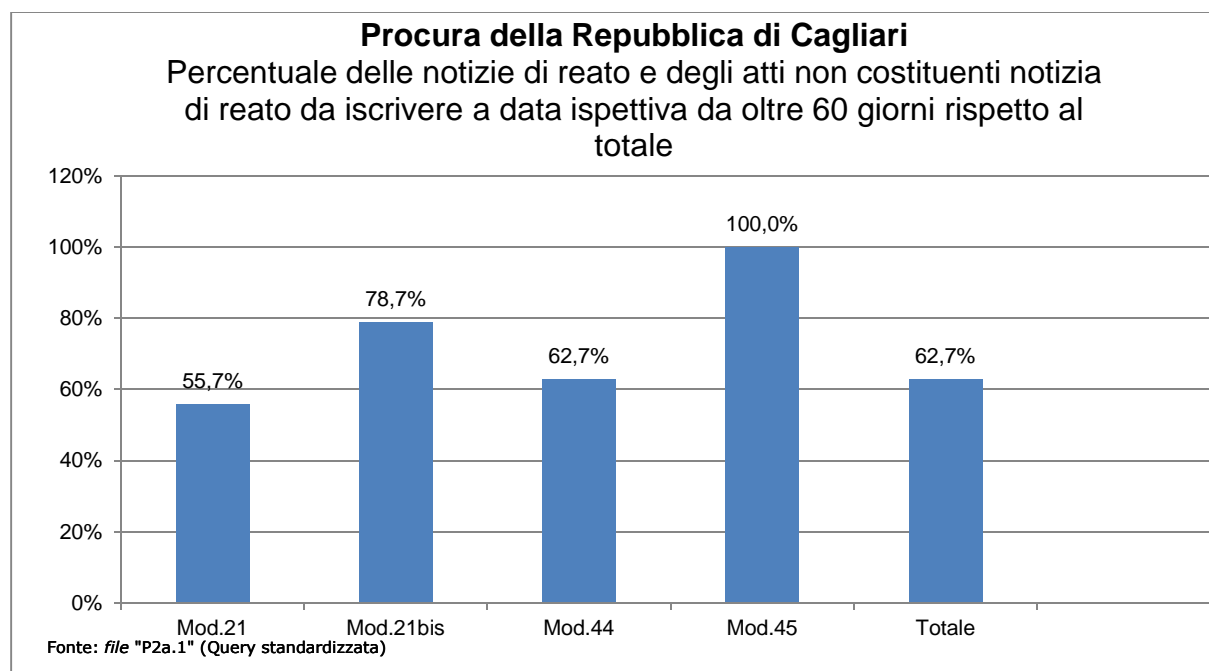
N.° Giornate di udienza settore penale									
N.° Giornate di udienza settore civile									

ANNOTAZIONI (max 250 caratteri):

4.2. Ritardi nell'iscrizione, definizione e trasmissione dei procedimenti

**Procura della Repubblica di CAGLIARI -
- percentuale delle notizie di reato e degli atti non costituenti notizia di reato -
da iscrivere a data ispettiva da oltre 60 giorni, rispetto al totale - -
(grafico 8)**

PROCURA DELLA REPUBBLICA di CAGLIARI					
Percentuale delle notizie di reato e degli atti non costituenti notizia di reato da iscrivere a data ispettiva da oltre 60 giorni rispetto al totale.					
Registro	Mod.21	Mod.21bis	Mod.44	Mod.45	Totale
Numero complessivo	1020	428	1140	6	2594
Da oltre 60gg.	568	337	715	6	1626
MEDIA	55,7%	78,7%	62,7%	100,0%	62,7%
FONTE: P2a.1					



Procura della Repubblica di CAGLIARI

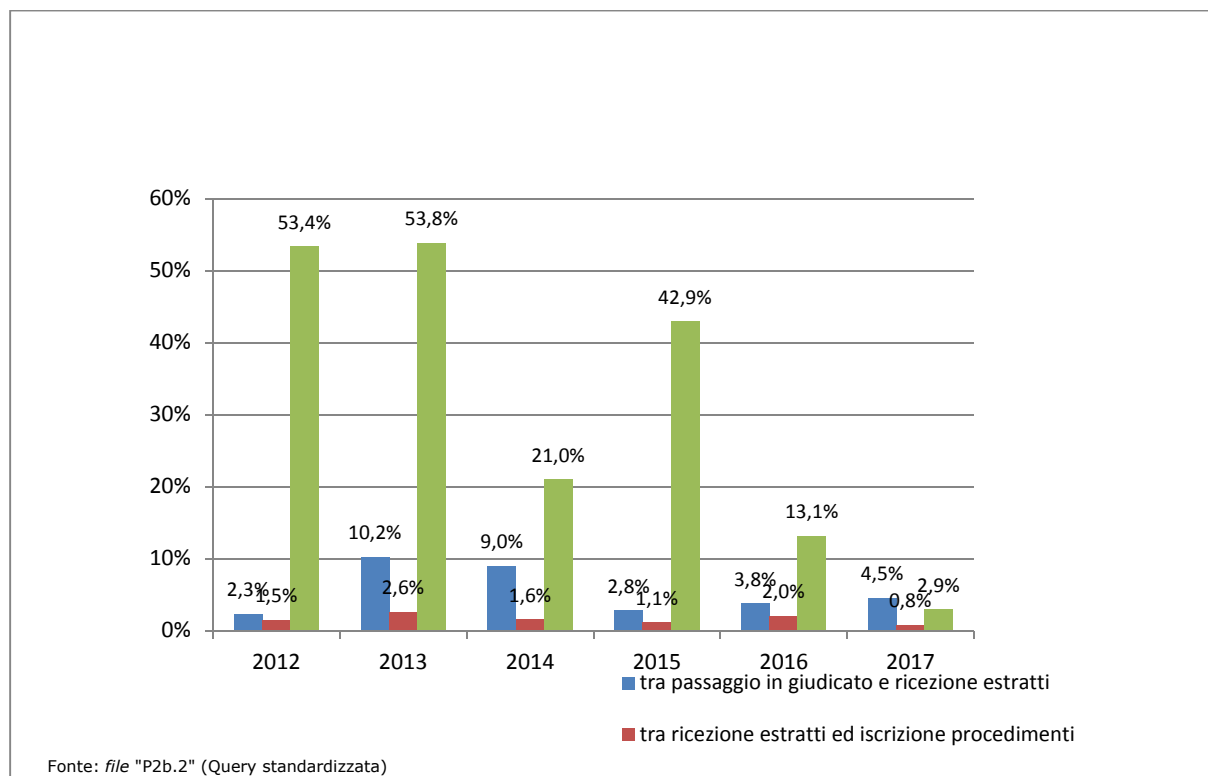
**- riepilogo dei ritardi nella iscrizione, definizione
e trasmissione dei procedimenti -
(tab. 4.2.)**

Tabella 4.2					
PROCURA DELLA REPUBBLICA di CAGLIARI					
SERVIZI PENALI - Query da P2a.1 a P2a.12					
	TOTALE	Mod.21	Mod.21bis	Mod.44	Mod.45
P2a.1 - Numero totale delle notizie di reato e degli atti non costituenti notizia di reato da iscrivere a data ispettiva da oltre 60 giorni, con indicazione della data più remota	1626	568	337	715	6
P2a.2 - Numero totale dei procedimenti per i quali è stato emesso l'avviso di cui all'art.415bis c.p.p. giacenti da oltre 90 giorni	298	298	0	0	0
P2a.3 - Elenco dei procedimenti restituiti dal G.I.P. per la formulazione dell'imputazione a seguito di non accoglimento della richiesta e ritrasmessi allo stesso giudice dopo oltre 90 giorni	6	6	0	0	0
P2a.4 - Elenco dei procedimenti rimasti pendenti nella fase delle indagini preliminari per oltre tre anni durante il periodo ispettivo	11162	7793	1529	1840	NR
P2a.5 - Elenco dei procedimenti pendenti nella fase delle indagini preliminari per oltre tre anni	3609	3609			
P2a.6 - Elenco dei procedimenti definiti dal Pubblico Ministero con <u>richiesta di archiviazione</u> depositata da oltre 60 giorni e non ancora trasmessi al giudice	393	254	139		
P.2a7 - Elenco dei procedimenti definiti dal Pubblico Ministero con <u>richiesta di rinvio a giudizio</u> da oltre 60 giorni e non ancora trasmessi al giudice	0	0			
P2a.8 - Elenco dei procedimenti definiti dal Pubblico Ministero	3037	3037			

con <u>citazione a giudizio</u> da oltre 60 giorni e non ancora trasmessi al giudice					
P2a.9 - Elenco dei procedimenti definiti dal Pubblico Ministero con <u>richiesta di decreto penale</u> da oltre 60 giorni e non ancora trasmessi al giudice	0	0			
P2a.10 - Elenco delle notizie di reato iscritte oltre 60 giorni con indicazione del ritardo	34436	21530	3503	9.403	NR
P2a.11 - Elenco dei procedimenti iscritti nei confronti di noti "da identificare" da oltre 90 giorni	0	0	0		
P2a.12 - Elenco dei procedimenti restituiti dal G.I.P. per il compimento di ulteriori indagini a seguito di non accoglimento della richiesta di archiviazione e non ritrasmessi allo stesso giudice malgrado il decorso di oltre 180 giorni	18	18			

Fonte: *query* standardizzate P2a.1 - P2a.2 - P2a.3 - P2a.4 - P2a.5 - P2a.6 - P2a.7 - P2a.8 - P2a.9 - P2a.10 - P2a.11 - P2a.12

**Procura della Repubblica di CAGLIARI -
- percentuale di affari con tempi superiori a 90 giorni - -
(grafico 9)**



Nota: i dati estratti dal registro informatico SIEP sono da considerarsi approssimativi per difetto, perché conteggiano i tempi di emissione dei provvedimenti (O.E., O.S., cumuli) limitatamente alle procedure iscritte nell'anno di riferimento, escludendo, quindi, tutti gli altri provvedimenti emessi, nel periodo ispettivo, in relazione ad esecuzioni iscritte negli anni precedenti (c.d. "pendenze anni precedenti"). Il sistema SIEP, in sintesi, non conteggia i tempi delle procedure da esitare in "arretrato".

5. - SPESE DI GIUSTIZIA – ISCRIZIONI NEL REGISTRO DELLE SPESE ANTICIPATE

**Procura della Repubblica di CAGLIARI -
- prospetto riepilogativo delle iscrizioni nel registro delle spese anticipate - -
(tab. 5.)**

Iscrizioni nel registro delle spese anticipate		Totale	Media annua
TOTALE SPESE		€ 20.164.892	€ 4.038.875
SPESE	di cui 1.1 viaggio (col. 14)	€ 277.701	€ 55.621
	di cui 1.2 sostenute per lo svolgimento dell'incarico (col 15)	€ 304.394	€ 60.968
	di cui 1.3 straordinarie nel processo penale per intercettazioni (col 16)	€ 18.807.457	€ 3.766.991
	di cui 1.7 custodia (col 20)	€ 15.120	€ 3.028
	di cui "Altre spese" (coll. 17, 18, 19, 21 e 22)	€ 760.221	€ 152.266
TOTALE INDENNITA'		€ 2.866.310	€ 574.100
INDENNITA'	di cui 1.11 custodia (col. 24)	€ 501.855	€ 100.518
	di cui 1.12 spettanti a magistrati onorari (col 25)	€ 2.306.626	€ 462.000
	di cui 1.13 spettanti a giudici popolari (col. 26)	€ -	€ -
	di cui "Altre indennità" (coll. 23 e 24)	€ 57.829	€ 11.583
TOTALE ONORARI		€ 4.214.279	€ 844.088
ONORARI	di cui 1.15 agli ausiliari (col. 28)	€ 4.214.279	€ 844.088
	di cui 1.18 ai difensori (col. 31)	€ -	€ -
	di cui "Altri onorari" (coll 26 e 30)	€ -	€ -
(*) Le colonne si riferiscono al modello di rilevazione 1/A/SG		€ 5.065.020	€ 1.014.485
TOTALE		€ 32.310.502	€ 6.471.548

Spese iscritte nel registro delle spese anticipate	Totale	Media	Percentuale
TOTALE SPESE	€ 20.164.892	€ 4.038.875	62,4%
TOTALE INDENNITA'	€ 2.866.310	€ 574.100	8,9%
TOTALE ONORARI	€ 4.214.279	€ 844.088	13,0%
ALTRO	€ 5.065.020	€ 1.014.485	15,7%
	€ 32.310.502	€ 6.471.548	100%

Fonte: query standardizzata : P1a.3

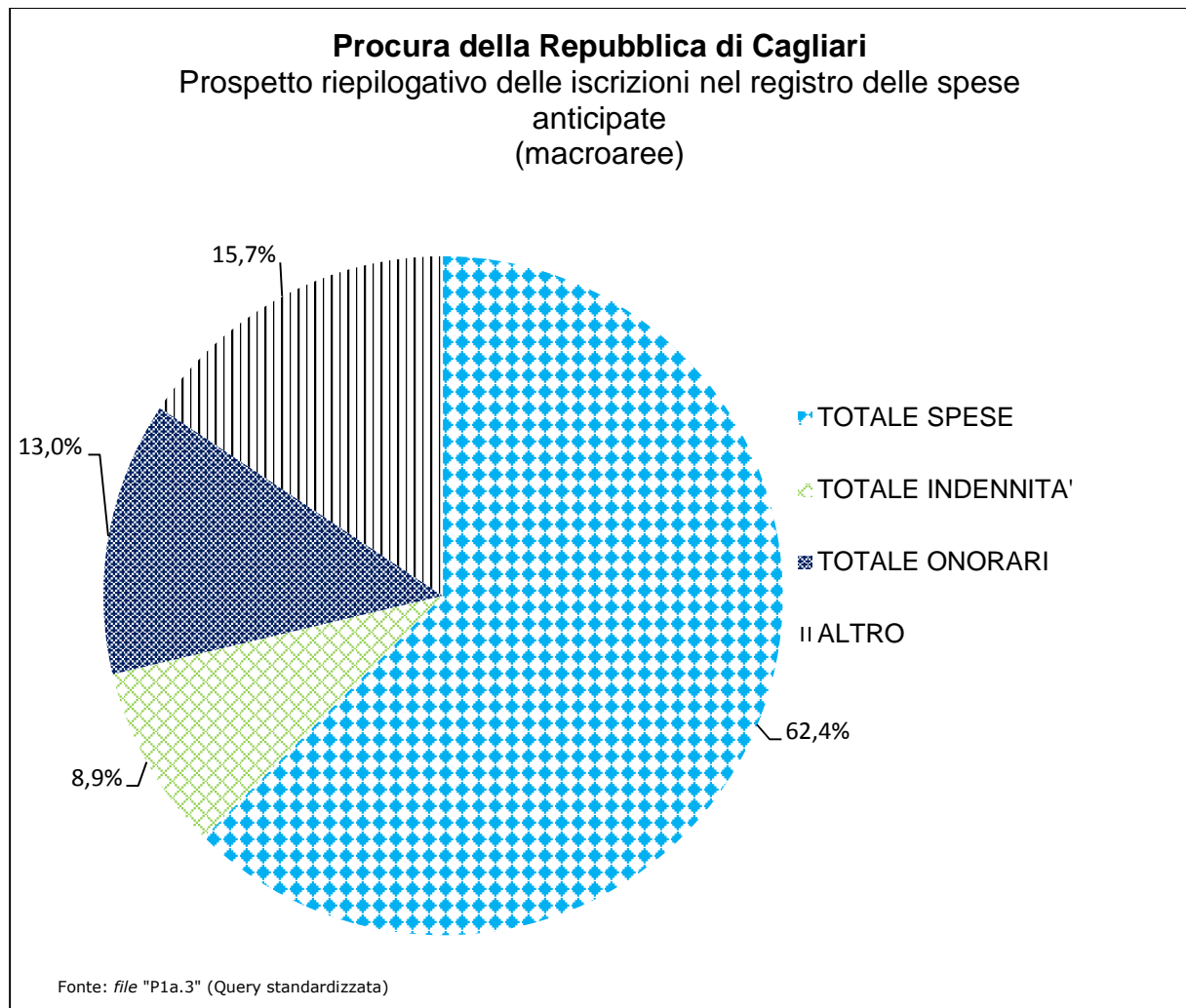
NOTA: la tabella prende in considerazione le principali voci di spese che risultano per la procura ispezionata.

La voce "Altre spese" contiene le "altre spese straordinarie nel processo penale (col. 17)", le "postali e telegrafiche (col. 18)", "demolizione opere abusive (col.19)", "Stampa (col.21)" e le "Altre spese (col. 22)".

La voce "Altre indennità" contiene le "Indennità di trasferta (col.23)" e le "Altre indennità (col.27)".

La voce "Altri onorari" contiene gli "Onorari ai consulenti tecnici di parte (col.29)" e gli "Onorari agli investigatori privati (col.30)".

**Procura della Repubblica di CAGLIARI -
- prospetto riepilogativo delle iscrizioni nel registro delle spese anticipate -
(macroaree) - -
(grafico 10)**



6. ENTRATE DELL'UFFICIO NEL PERIODO ISPETTIVO

Procura della Repubblica di CAGLIARI
- entrate dell'ufficio -
(tab. 6.)

Tabella 6.	- Entrate dell'ufficio espresse in €							
TIPOLOGIA	2012	2013	2014	2015	2016	2017	TOTALE	media annua
Imposta di bollo e diritti per la redazione degli atti amministrativi (certificati del casellario e dei carichi pendenti)	19974	106319	101984	116962	218076	182275	745.590,00	149.336,01
Vendita da corpi di reato	0	0	0	0	0	0	€ -	€ -
Eventuali somme devolute al FUG	0	0	0	0	0	0	€ -	€ -
TOTALE	19.974,00	106.319,00	101.984,00	116.962,00	218.076,00	182.275,00	745.590,00	149.336,01