



**MINISTERO DELLA GIUSTIZIA -
ISPETTORATO GENERALE**

**QUADRO SINTETICO -
DELL'UFFICIO ISPEZIONATO -
PROCURA DELLA REPUBBLICA PRESSO IL TRIBUNALE DI
BELLUNO**

Assistente giud.	61	18	-	-	-	-	-
Assistente giud.	-	3	-	-	3	-	-
Assistente giud.	-	-	-	-	-	-	-
Assistente giud.	-	3,49	-	-	-	-	-
Operatore giud.	5	1,52	-	-	-	-	-
Operatore giud.	-	15	-	-	-	-	-
Operatore giud.	6	6	-	-	-	-	-
Operatore giud.	204	-	-	-	-	-	-
Ausiliario	4	14,24	-	-	-	2	-
Ausiliario	-	1,22	26	-	-	-	-
Ausiliario	-	10,39	26	-	-	-	-

ANNO 2015 – dipendenti in servizio: n. 20.

<i>Qualifica</i>	<i>Malattia</i>	<i>Art. 18 (h)</i>	<i>L. 104/92</i>	<i>Studio (h)</i>	<i>Donaz. sangue</i>
Funzionario	21	12,27	-	-	-
Funzionario	-	-	-	-	-
Funzionario	17	10,48	-	-	-
Funzionario	-	-	-	-	-
Cancelliere	-	-	3	-	-
Cancelliere	-	6	8	-	-
Cancelliere	-	-	4	21,30	2
Cancelliere	-	-	-	-	-
Assistente giud.	-	-	-	-	-
Assistente giud.	10	9,47	-	-	-
Assistente giud.	-	15	-	-	-
Assistente giud.	-	-	-	-	-
Assistente giud.	-	10,11	-	-	-
Operatore giud.	1	2,40	-	-	-

Operatore giud.	-	-	-	-	-
Operatore giud.	-	5,11	-	-	-
Operatore giud.	30	-	-	-	-
Ausiliario	26	18	-	-	-
Ausiliario	21	16,25	36	-	-
Ausiliario	-	18	21	-	-

ANNO 2016 – dipendenti in servizio n. 21, di cui 1 applicato alla Procura generale di Venezia.

<i>Qualifica</i>	<i>Malattia</i>	<i>Art. 18 (h)</i>	<i>L. 104/92</i>	<i>Donaz.sangue</i>	<i>Art.42 d.lgs151/01</i>	<i>sciopero</i>
Funzionario	7	9	14	-	-	2
Funzionario	4	13,35	-	-	-	1
Funzionario	8	16,33	-	-	-	1
Cancelliere	-	-	-	-	-	-
Cancelliere	29	13	-	-	-	-
Cancelliere	-	-	1+2h58'	-	-	-
Cancelliere	-	-	19	-	-	1
Cancelliere	-	-	16 + 23,38 h	1	-	-
Cancelliere	2	-	-	-	-	-
Assistente giud.	-	-	-	-	-	-
Assistente giud.	-	2,22'	-	-	-	-
Assistente giud.	-	17,57'	-	-	-	-
Assistente giud.	-	6,56'	-	-	-	-
Assistente giud.	-	-	-	-	-	1
Operatore giud.	10	-	-	-	-	-
Operatore giud.	-	9	-	-	-	1
Operatore giud.	4	5,26'	-	-	-	1
Operatore giud.	24	12	-	-	-	1
Ausiliario	-	-	15	-	179	-
Ausiliario	7	18	30+4h39'	-	-	-

ANNO 2017 (dal 1/1/2017 al 30/6/2017) - dipendenti in servizio n. 21, di cui 1 applicato alla Procura generale di Venezia.

Qualifica	Malattia	Art. 18 (h)	L. 104/92	Studio(h)	Art.42 d.lgs151/01	Lutto	Cong. matrim.
Funzionario	-	-	18	-	-	-	-
Funzionario	-	0,30	6 g+1h,35	-	-	-	-
Funzionario	8	18	-	-	-	-	-
Cancelliere	-	-	-	-	-	-	-
Cancelliere	6	3	-	-	-	-	15
Cancelliere	-	-	0	6	-	-	-
Cancelliere	-	-	4	9	-	-	-
Cancelliere	-	-	2	6	-	-	-
Cancelliere	-	1,33	-	-	-	-	-
Assistente giud.	-	-	-	-	-	-	-
Assistente giud.	-	3	-	-	-	-	-
Assistente giud.	-	-	-	-	-	-	-
Assistente giud.	-	-	-	-	-	-	-
Assistente giud.	-	-	-	-	-	-	-
Operatore giud.	-	-	-	-	-	-	-
Operatore giud.	-	9	-	-	-	-	-
Operatore giud.	3	-	-	-	-	-	-
Operatore giud.	2	-	-	-	-	-	-
Ausiliario	-	9,19	-	-	58	2	-
Ausiliario	-	10,45	15g +1,17'	-	-	-	-

In *tab. 1.6* è riportato il numero degli stagisti effettivamente presenti, ogni anno, nell'ufficio giudiziario.

Procura della Repubblica di BELLUNO
- presenze stagisti -
(ex artt. 73 D.L. 69/13 e 37, co. 11, D.L. 98/11)
(tab. 1.6.)

Anno	numero stagisti alternatisi in ciascun anno nel periodo ispezionato
anno 2012	0
anno 2013	0
anno 2014	0
anno 2015	0
anno 2016	0
Anno 2017	0

di cui presenti al momento dell'ispezione: NESSUN TIROCINANTE.

2. - SOPRAVVENUTI ED ESAURITI MEDI NEL PERIODO ISPEZIONATO

Procura della Repubblica di BELLUNO -
- sopravvenuti ed esauriti medi dal 1.10.2012 al 30.9.2017 - -
(tab. 2.1.)

TABELLA 2.1					
Numero medio di magistrati in organico	Numero medio di magistrati in servizio nel periodo	Procedimenti Sopravvenuti	Media annua sopravvenuti	Procedimenti Esauriti	Media annua esauriti
6	4,7	34.507	6.903,9	33.689	6.740,3

Fonte: file "PT_01-02 Situazione personale", "PT_05 - Schede biografica magistrati togati", "PT_10-11 - Movimento e raffronti" (prospetti ispettivi)

3. - ANALISI DELLE PENDENZE E SINTESI DEI FLUSSI

3.1. - Scarto percentuale fra le pendenze tratte da registro "informatizzato" e da ricognizione materiale (dato "reale")

Le ispezioni presso gli uffici giudiziari hanno anche l'obiettivo di valutare la L'indicatore utilizzato è **lo scarto percentuale** tra i pendenti finali estratti da registro informatizzato ed i pendenti finali reali tratti dalla ricognizione materiale.

Tale indicatore, ove maggiore di zero, rappresenta la misura di quanto il dato informatizzato sovrastimi il dato reale, a causa della presenza di falsi pendenti. Se invece è minore di zero, è la misura della sottostima del dato informatizzato rispetto a quello reale.

Procura della Repubblica di BELLUNO -
- scarto percentuale tra pendenti reali e pendenti estratti da registro -
informatizzato - -
(tab. 3.1.)

accuratezza dei registri informatizzati.

TABELLA 3.1			
REGISTRO/SEZIONE	pendenti finali estratti da registro informatizzato	pendenti reali	Scarto %
Noti (mod. 21)	2.779	2.774	0,18%
Noti (mod. 21bis)	291	291	0,00%
Ignoti (mod. 44)	915	914	0,11%
FNCR (mod. 45)	161	161	0,00%
MISURE DI PREVENZIONE	2	2	0,00%

Fonte: file "PT_10-11 - Movimento e raffronti" (prospetti ispettivi)

3.2. Sintesi dei flussi

Il periodo ispezionato è di 60 mesi circa e può comprendere 4 o 5 anni solari interi. La *tabella 3.2.* riporta i valori assoluti del numero dei procedimenti pendenti all'inizio e alla fine del periodo ispezionato, così come sono estratti dai registri presenti nell'ufficio.

Fascicoli pendenti nel periodo ispettivo

(tab. 3.2.)

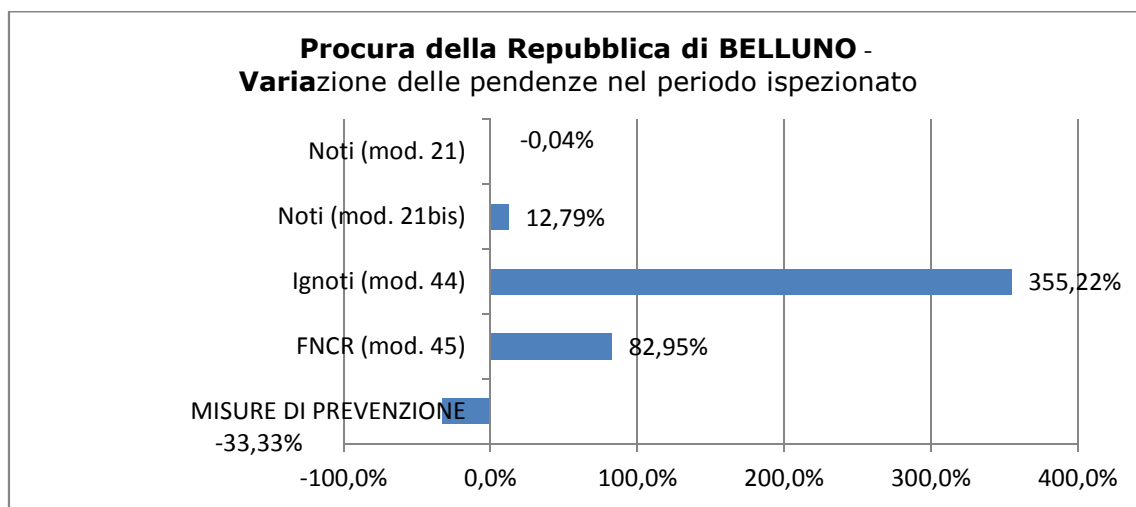
TABELLA 3.2			
Numero totale dei fascicoli pendenti in valori assoluti nel periodo ispettivo			
REGISTRO/SEZIONE	pendenti iniziali	pendenti finali	Variazione %
Noti (mod. 21)	2.780	2.779	-0,04%
Noti (mod. 21bis)	258	291	12,79%
Ignoti (mod. 44)	201	915	355,22%
FNCR (mod. 45)	88	161	82,95%
MISURE DI PREVENZIONE	3	2	-33,33%

(*) SENZA PROCEDIMENTI IN MATERIA DI MODIFICA, REVOCA O AGGRAVAMENTO DELLE MISURE PERCHE' NON RILEVABILI

Fonte: file "PT_10-11 - Movimento e raffronti" (prospetti ispettivi)

Nel *grafico 2* è, invece, rappresentata la variazione delle pendenze per ciascuno dei registri generali oggetto di rilevazione ispettiva. Una variazione positiva indica un aumento dei procedimenti pendenti per quel registro, nel periodo oggetto di ispezione, mentre una variazione negativa indica una diminuzione.

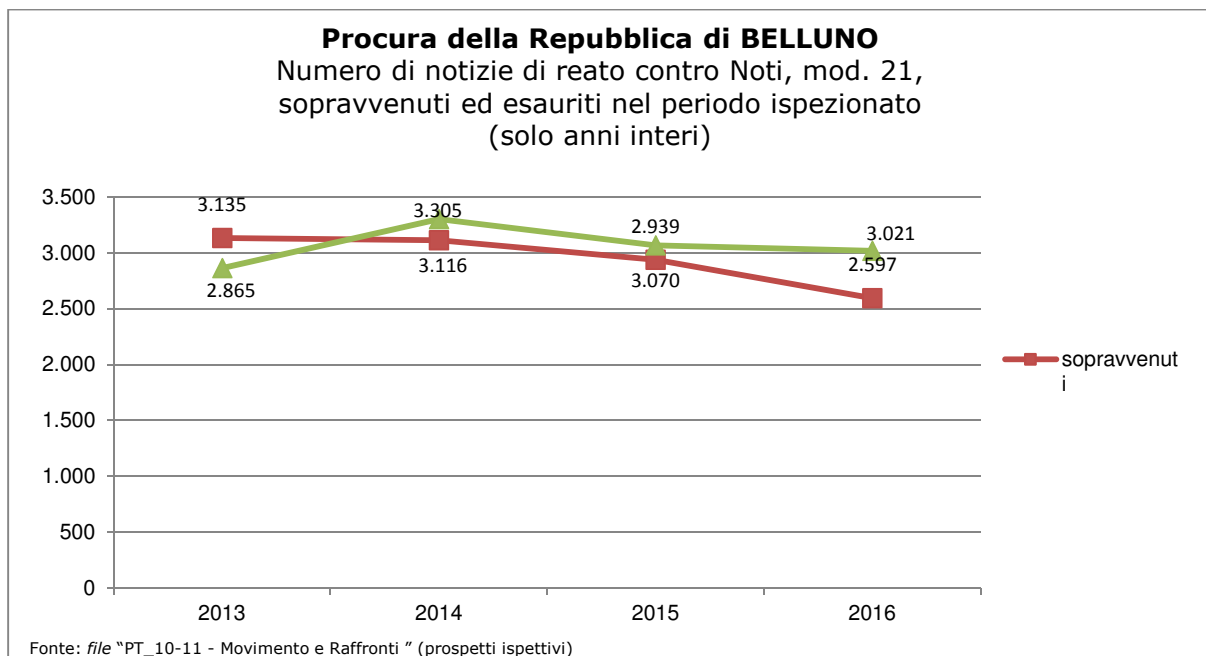
Procura della Repubblica di BELLUNO
- variazione delle pendenze -
(grafico 2)



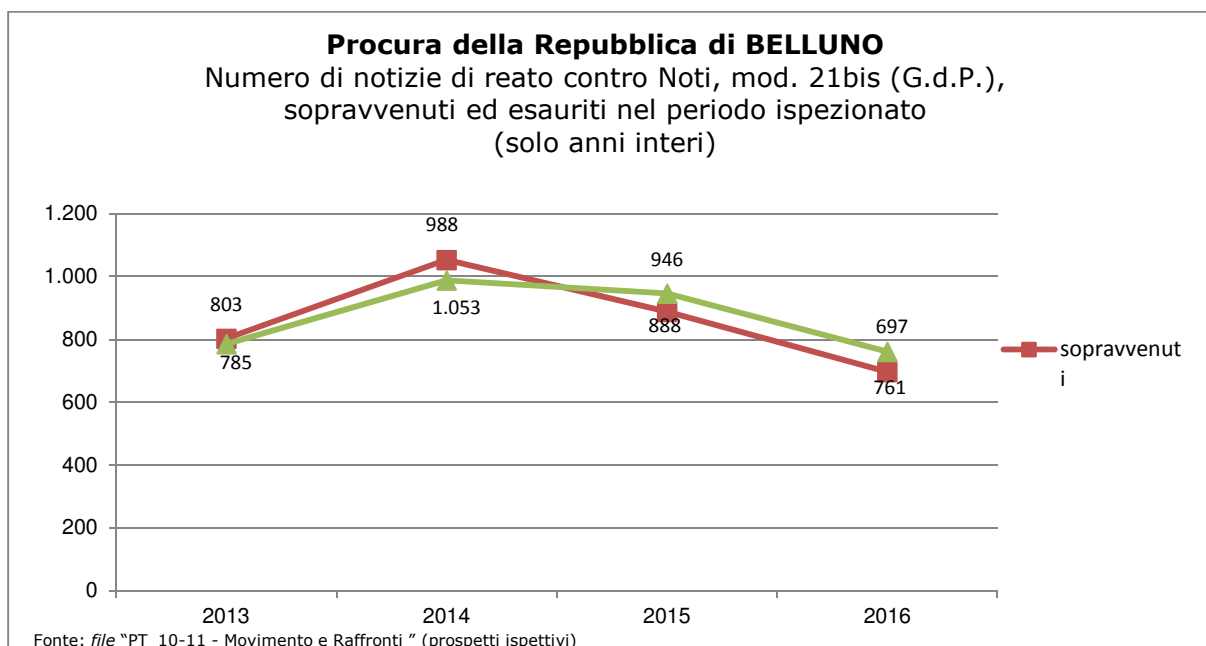
Nei grafici che seguono (da 3 a 7), invece, sono rappresentati i flussi degli affari così come sono estratti da registri informatizzati, solo negli anni interi del periodo ispezionato.

Per la lettura dei dati rappresentati nei grafici che seguono occorre tenere conto dell'accorpamento di eventuali procure alla sede analizzata, avvenuto il 14 settembre 2013. Tale circostanza ha comportato che le pendenze al 13 settembre 2013 degli uffici accorpati venissero conteggiate presso l'ufficio accorpante come nuovi sopravvenuti; pertanto un eventuale picco di sopravvenuti nel 2013 potrebbe essere semplicemente stato causato dall'assorbimento del nuovo carico di lavoro.

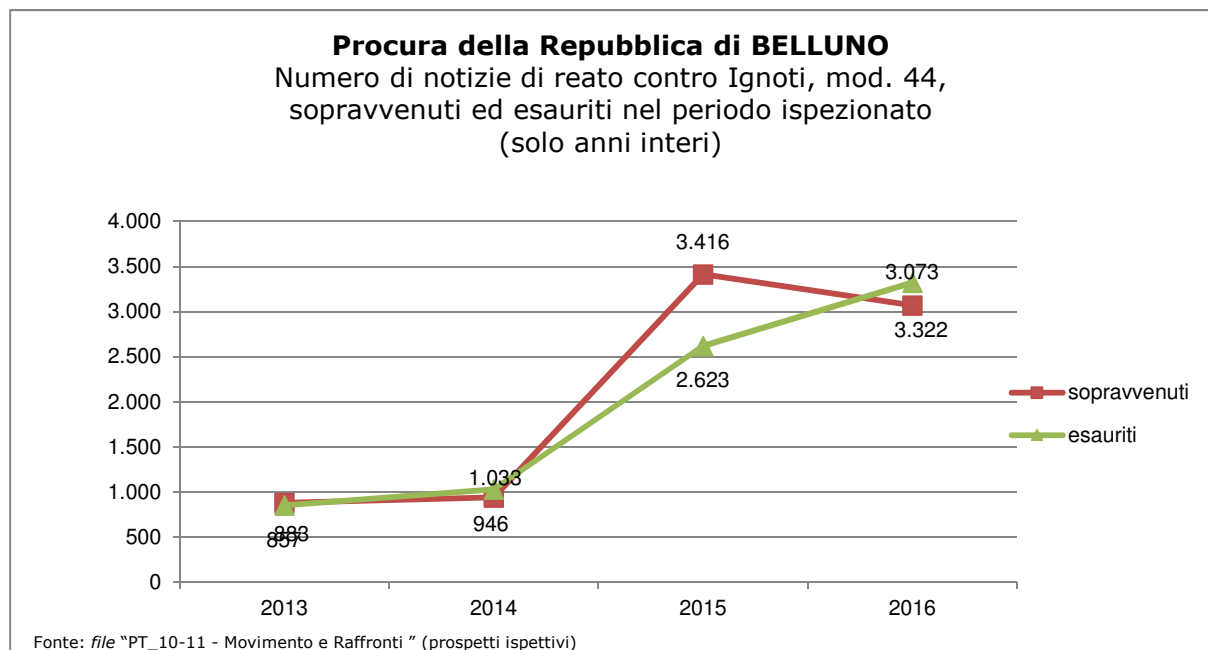
Procura della Repubblica di BELLUNO
- numero di notizie di reato contro Noti, mod. 21,
sopravvenuti ed esauriti nel periodo ispezionato -
(grafico 3)



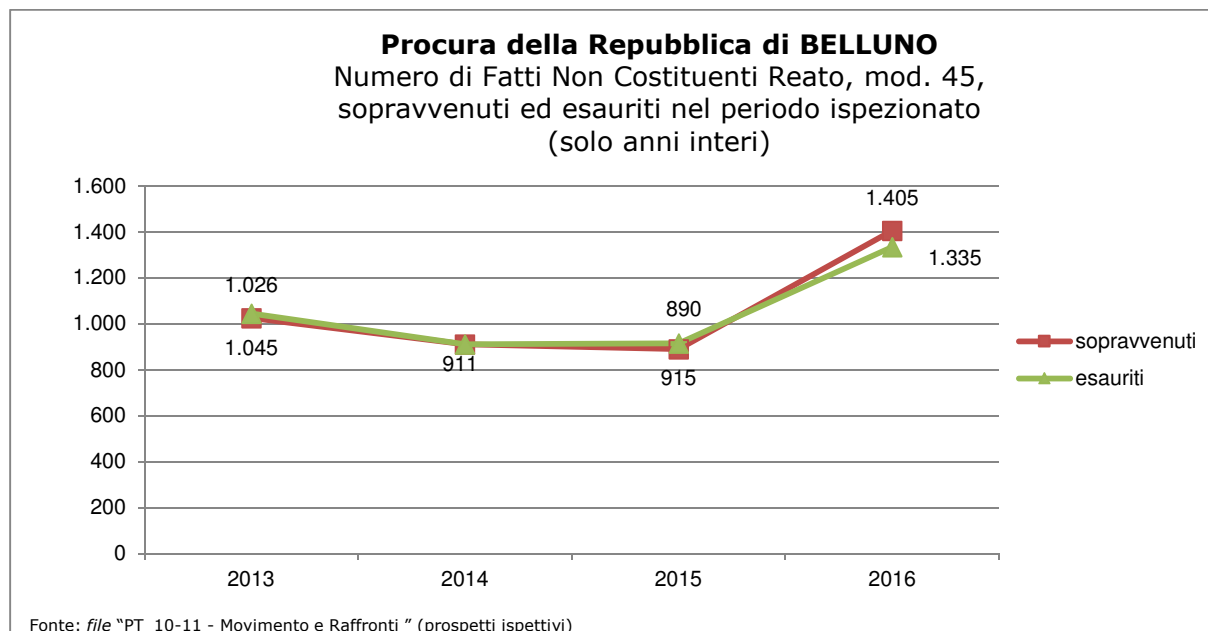
Procura della Repubblica di BELLUNO -
- numero di notizie di reato contro Noti, mod. 21bis (G.d.P.), -
sopravvenuti ed esauriti nel periodo ispezionato - -
(grafico 4)



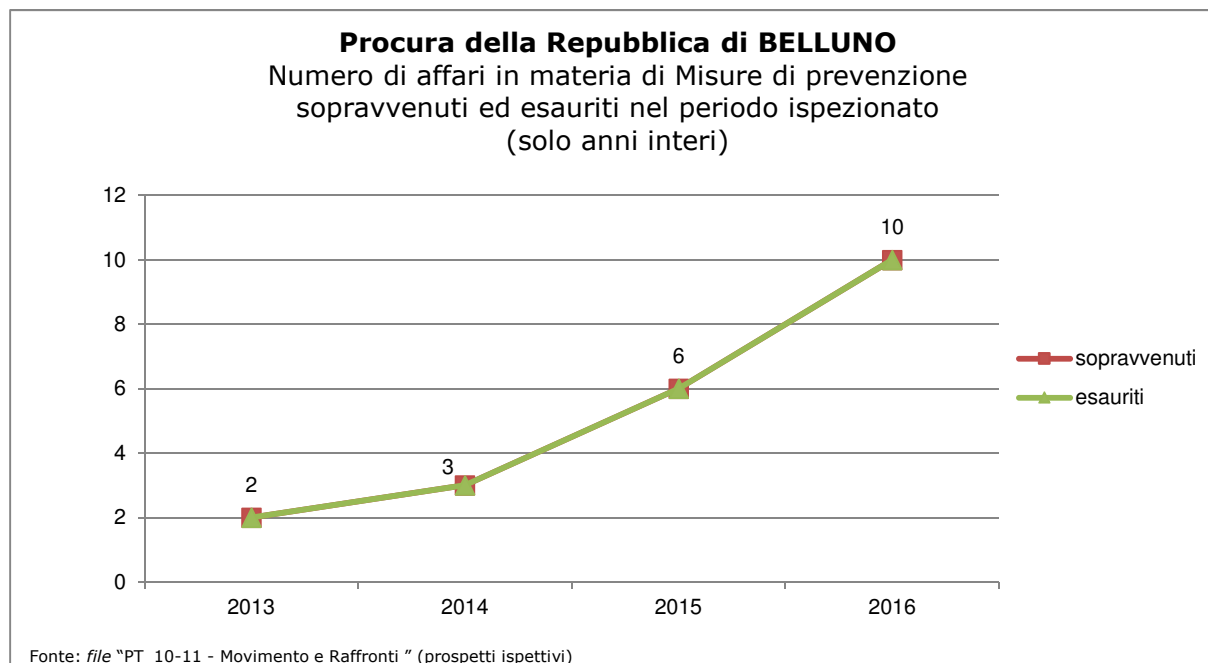
**Procura della Repubblica di BELLUNO -
- numero notizie di reato contro Ignoti, mod. 44, -
sopravvenuti ed esauriti nel periodo ispezionato - -
(grafico 5)**



**Procura della Repubblica di BELLUNO -
- numero di fatti non costituenti reato, mod. 45, -
sopravvenuti ed esauriti nel periodo ispezionato - -
(grafico 6)**



Procura della Repubblica di BELLUNO
- numero di affari in materia di misure di prevenzione
sopravvenuti ed esauriti nel periodo ispezionato -
(grafico 7)



3.3. - Indicatori di sintesi (calcolati su anni interi): indice di ricambio dei procedimenti penali, dello smaltimento dei procedimenti e della variazione percentuale delle pendenze; giacenza media e capacità di esaurimento dei procedimenti

Procura della Repubblica di BELLUNO
- indicatori di sintesi -
(tab. 3.3.1.)

TABELLA 3.3.1					
Indicatori di sintesi (calcolati solo sugli anni interi)					
Indice di RICAMBIO	Indice di SMALTIMENTO	Indice di VARIAZIONE % PENDENZE	REGISTRO GENERALE/ SEZIONE	Giacenza media presso l'ufficio (espressa in mesi)	Capacità di esaurimento [nel caso di sopravvenienze pari a zero] (espressa in mesi)
104,0%	50,0%	-14,9%	Modello 21 "Noti"	11,9	10,6
101,1%	73,3%	-11,9%	Modello 21bis "Noti G.di P."	4,3	4,0
94,2%	83,0%	172,5%	Modello 44 "Ignoti"	3,1	4,7

99,4%	85,8%	15,5%	Modello 45 "F.N.C.R."	2,1	2,2
100,0%	72,4%	0,0%	Misure di prevenzione	4,6	4,6
100,0%	63,7%	-0,1%	TOTALE	6,9	6,8

Fonte: file "PT_10-11- Movimento e raffronti" (prospetti ispettivi)

Procura della Repubblica di BELLUNO
- indicatori di sintesi (per anno) -
(tab. 3.3.2.)

	Indice di RICAMBIO				
	2013	2014	2015	2016	
Modello 21 (noti)	91,4%	106,1%	104,5%	116,3%	
Modello 21bis (noti GdP)	97,8%	93,8%	106,5%	109,2%	
Modello 44 (ignoti)	97,1%	109,2%	76,8%	108,1%	
Modello 45 (FNCR)	101,9%	100,0%	102,8%	95,0%	
Misure di prevenzione	100,0%	100,0%	100,0%	100,0%	
TOTALE	95,0%	103,5%	92,9%	108,6%	
	Indice di SMALTIMENTO				
	2013	2014	2015	2016	
Modello 21 (noti)	45,3%	50,3%	49,5%	52,7%	
Modello 21bis (noti GdP)	69,5%	70,7%	72,9%	72,5%	
Modello 44 (ignoti)	73,7%	82,5%	72,2%	81,3%	
Modello 45 (FNCR)	87,5%	85,9%	88,1%	87,3%	
Misure di prevenzione	50,0%	60,0%	75,0%	83,3%	
TOTALE	56,6%	60,7%	62,0%	68,1%	
	Indice di VARIAZIONE % PENDENZE				
	2013	2014	2015	2016	
Modello 21 (noti)	8,5%	-5,5%	-4,0%	-13,5%	
Modello 21bis (noti GdP)	5,5%	18,8%	-14,1%	-18,2%	
Modello 44 (ignoti)	9,3%	-28,4%	362,1%	-24,6%	

Modello 45 (FNCR)	-11,3%	0,0%	-16,8%	56,5%	
Misure di prevenzione	0,0%	0,0%	0,0%	0,0%	
TOTALE	7,4%	-5,0%	14,3%	-14,4%	
	Giacenza media (mesi)				
	2013	2014	2015	2016	
Modello 21 (noti)	13,5	12,7	13,0	12,7	
Modello 21bis (noti GdP)	5,1	4,5	5,1	5,3	
Modello 44 (ignoti)	4,1	3,2	2,5	3,4	
Modello 45 (FNCR)	1,9	2,0	1,8	1,4	
Misure di prevenzione	12,2	8,1	4,1	2,4	
TOTALE	8,8	8,2	6,7	6,4	

4. PRODUTTIVITA'

4.1. Attività dei sostituti procuratori

Procura della Repubblica di BELLUNO
- attività svolta dai magistrati (scheda PT_07) -
(tab. 4.1.)

BELLUNO									
SCHEDA RIEPILOGATIVA DEL LAVORO SVOLTO DAI MAGISTRATI TOGATI									
Periodo di ISPEZIONE ORDINARIA: dal	01/07/2012			30/06/2017			Mesi:	60,0	
ANNI	2012	2013	2014	2015	2016	2017		TOTALE	MEDIA ANNUA
SETTORE PENALE									
INDAGINI PRELIMINARI E COGNIZIONE									
1. ATTIVITA' DI DEFINIZIONE NEL MERITO									
1.a. Richieste di rinvio a giudizio (ex art. 416 c.p.p.)	78	189	213	227	201	135		1.043	208,6
1.b. Citazione diretta a giudizio (ex art. 550 c.p.p.)	122	393	840	711	815	550		3.431	686,2
1.c. Autorizzazione di citazione a giudizio (ex art. 15 d.lgs274/2000)	225	425	411	390	226	69		1.746	349,2
1.d. Giudizio direttissimo (ex art. 449, 566, 558 c.p.p.)	8	4	11	4	5	2		34	6,8
1.e. Richiesta di giudizio immediato (ex art. 453 c.p.p.)	3	7	13	9	12	9		53	10,6

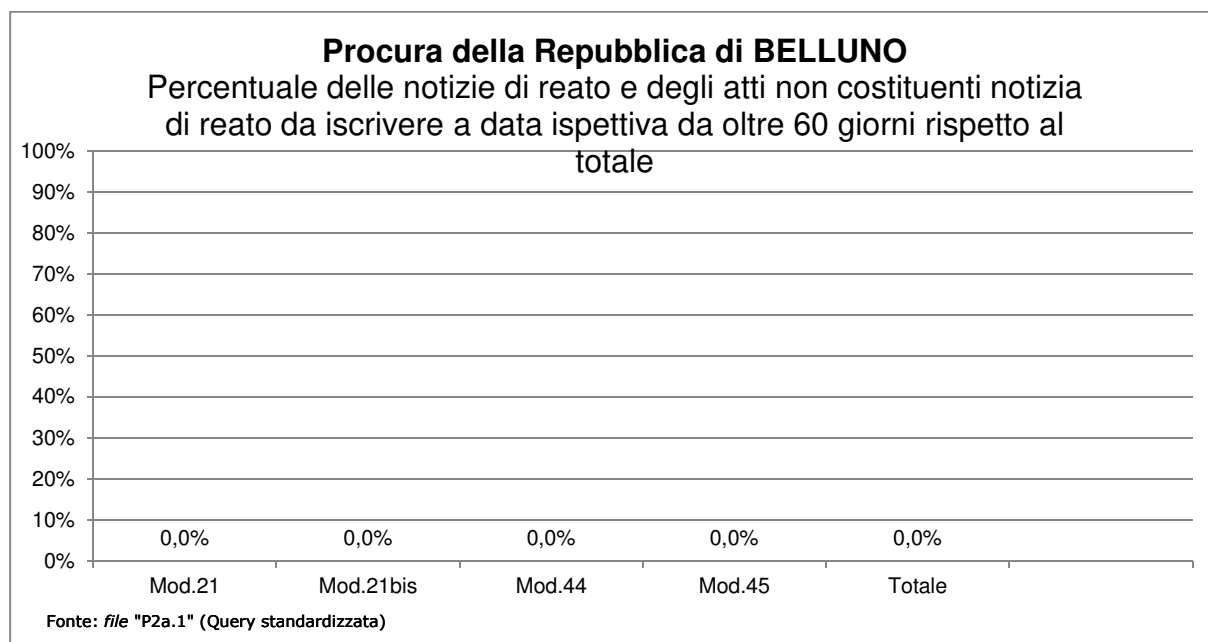
1.f. Richiesta di decreto penale (ex artt.459, 565 abrogato, 557 c.p.p.)	49	134	241	363	294	151		1.232	246,4
1.g. Richiesta di applicazione pena nel corso delle indagini preliminari (ex art. 444 c.p.p.)	73	134	103	129	73	12		524	104,8
Totale esercizio azione penale (A)	558	1.286	1.832	1.833	1.626	928		8.063	1.612,6
1.h. Richiesta di archiviazione per infondatezza della notizia di reato (ex art. 408 c.p.p.- registro "Noti" ed "Ignoti")	220	494	682	627	474	156		2.653	530,6
1.i. Richiesta di archiviazione per essere ignoti gli autori del reato (ex art. 415 cpp - registro "Noti" ed "Ignoti")	334	731	754	2.133	2.676	650		7.278	1.455,6
1.j. Richiesta di archiviazione per altri motivi (ex art. 411 c.p.p., ex art. 17 d.lgs 274/2000, ecc.)	426	1.092	1.184	1.322	1.519	1.190		6.733	1.346,6
Totale Archiviazioni (B)	980	2.317	2.620	4.082	4.669	1.996		16.664	3.332,8
TOTALE (A+B)	1.538	3.603	4.452	5.915	6.295	2.924		24.727	4.945,4
2. ALTRI PROVVEDIMENTI E RICHIESTE INTERLOCUTORIE									
2.a. Richieste di convalida arresto / fermo	8	25	28	17	27	23		128	25,6
2.b. Richieste di misure cautelari personali	23	55	53	36	53	33		253	50,6
2.c. Richieste di misure cautelari reali	12	19	18	15	10	3		77	15,4
2.d. Richieste o provvedimenti urgenti di intercettazioni di conversazioni o comunicazioni (art. 267 c.p.p.)	6	42	43	79	53	26		249	49,8
2.e. Impugnazioni	2	21	15	25	8	4		75	15,0
3. ESECUZIONE PENALE									
3.a. per pene detentive ai sensi art. 656 c.p.p.	28	82	47	88	85	22		352	70,4
3.b. per misure di sicurezza ai sensi art. 658 c.p.p.	-	-	1	1	-	-		2	0,4
3.c. per pene pecuniarie ai sensi art. 660 c.p.p.	-	-	-	-	-	-		-	-
3.d. per pene accessorie ai sensi art. 662 c.p.p.	1	7	7	2	9	2		28	5,6
3.e. per pene sostitutive ai sensi art. 661 c.p.p.	1	12	7	4	2	3		29	5,8
3.f. in esecuzione di provvedimenti del giudice di sorveglianza	55	106	81	82	69	40		433	86,6
3.g. unificazione di pene concorrenti (art. 663 c.p.p.) e computo pene espiate senza titolo (art. 657, c.2, c.p.p.)	12	25	14	13	16	7		87	17,4
3.h. Impugnazioni	-	-	-	-	-	-		-	-
TOTALE	97	232	157	190	181	74		931	186,2
4. MISURE DI PREVENZIONE									
4.a. Richieste	1	2	3	5	6	1		18	3,6
4.b. Pareri	-	-	-	2	-	2		4	0,8
4.c. Impugnazioni	-	-	-	-	-	-		-	-
SETTORE CIVILE									

a. Cause civili promosse	1	5	27	5	2	7		47	9,4
b. Impugnazioni	-	-	-	-	-	-		-	-
ATTIVITA' DI UDIENZA									
N.° Giornate di udienza settore penale	71	213	190	217	212	108		1.011	202,2
N.° Giornate di udienza settore civile	1	1	-	3	2	-		7	1,4

4.2. Ritardi nell'iscrizione, definizione e trasmissione dei procedimenti

**Procura della Repubblica di BELLUNO -
 - percentuale delle notizie di reato e degli atti non costituenti notizia di reato -
 da iscrivere a data ispettiva da oltre 60 giorni, rispetto al totale - -
 (grafico 8)**

PROCURA DELLA REPUBBLICA di BELLUNO					
Percentuale delle notizie di reato e degli atti non costituenti notizia di reato da iscrivere a data ispettiva da oltre 60 giorni rispetto al totale.					
Registro	Mod.21	Mod.21bis	Mod.44	Mod.45	Totale
Numero complessivo	0	0	0	0	0
Da oltre 60gg.	0	0	0	0	0
MEDIA					
FONTE: P2a.1					



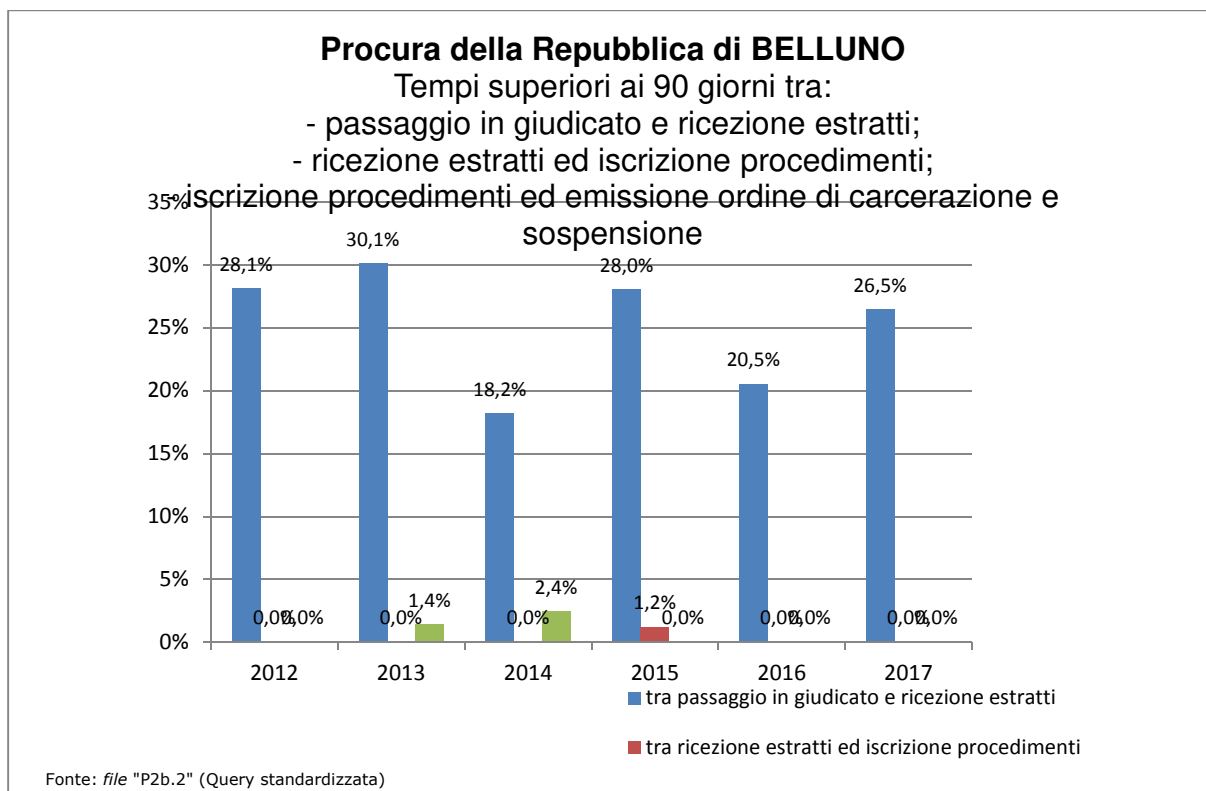
**Procura della Repubblica di BELLUNO -
- riepilogo dei ritardi nella iscrizione, definizione -
e trasmissione dei procedimenti - -
(tab. 4.2.)**

Tabella 4.2					
PROCURA DELLA REPUBBLICA di BELLUNO					
SERVIZI PENALI - Query da P2a.1 a P2a.12					
	TOTALE	Mod.21	Mod.21bis	Mod.44	Mod.45
P2a.1 - Numero totale delle notizie di reato e degli atti non costituenti notizia di reato da iscrivere a data ispettiva da oltre 60 giorni, con indicazione della data più remota	0	0	0	0	0
P2a.2 - Numero totale dei procedimenti per i quali è stato emesso l'avviso di cui all'art.415bis c.p.p. giacenti da oltre 90 giorni	13	13	0	0	0
P2a.3 - Elenco dei procedimenti restituiti dal G.I.P. per la formulazione dell'imputazione a seguito di non accoglimento della richiesta e ritrasmessi allo stesso giudice dopo oltre 90 giorni	0	0	0	0	0
P2a.4 - Elenco dei procedimenti rimasti pendenti nella fase delle indagini preliminari per oltre tre anni durante il periodo ispettivo					
P2a.5 - Elenco dei procedimenti pendenti nella fase delle indagini preliminari per oltre tre anni	170	170	0	0	0
P2a.6 - Elenco dei procedimenti definiti dal Pubblico Ministero con <u>richiesta di archiviazione</u> depositata da oltre 60 giorni e non ancora trasmessi al giudice	0	0	0	0	0
P.2a7 - Elenco dei procedimenti definiti dal Pubblico Ministero con <u>richiesta di rinvio a giudizio</u> da oltre 60 giorni e non ancora trasmessi al giudice	0	0	0	0	0
P2a.8 - Elenco dei procedimenti definiti dal Pubblico Ministero con <u>citazione a giudizio</u> da oltre 60 giorni e non ancora trasmessi al giudice	303	303	0	0	0
P2a.9 - Elenco dei procedimenti definiti dal Pubblico Ministero con <u>richiesta di decreto penale</u> da oltre 60 giorni e non ancora trasmessi al giudice	0	0	0	0	0
P2a.10 - Elenco delle notizie di reato iscritte oltre 60 giorni con indicazione del ritardo	2	2	0	0	0
P2a.11 - Elenco dei procedimenti iscritti nei confronti di noti "da identificare" da oltre 90 giorni	3	3	0	0	0
P2a.12 - Elenco dei procedimenti restituiti dal G.I.P. per il compimento di ulteriori indagini a seguito di non accoglimento della richiesta di archiviazione e non ritrasmessi allo stesso giudice malgrado il decorso di oltre 180 giorni	0	0	0	0	0

Fonte: query standardizzate P2a.1 - P2a.2 - P2a.3 - P2a.4 - P2a.5 - P2a.6 - P2a.7 - P2a.8 - P2a.9 - P2a.10 - P2a.11 - P2a.12

**Procura della Repubblica di BELLUNO -
- percentuale di affari con tempi superiori a 90 giorni - -
(grafico 9)**

PROCURA DELLA REPUBBLICA di BELLUNO							
Ritardi superiori ai 90 giorni tra: - passaggio in giudicato e ricezione estratti; - ricezione estratti ed iscrizione procedimenti; - iscrizione procedimenti ed emissione ordine di carcerazione e sospensione							
RITARDI SUPERIORI A 90 GIORNI							
FASE	2012	2013	2014	2015	2016	2017	TOTALE
tra passaggio in giudicato e ricezione estratti;	9	28	12	23	16	9	97
tra ricezione estratti ed iscrizione procedimenti	-	-	-	1	-	-	1
tra iscrizione procedimenti ed emissione ordine di carcerazione e sospensione	-	1	1	-	-	-	2
TOTALE PROCEDURE							
FASE	2012	2013	2014	2015	2016	2017	TOTALE
tra passaggio in giudicato e ricezione estratti;	32	93	66	82	78	34	385
tra ricezione estratti ed iscrizione procedimenti	32	93	68	82	84	33	392
tra iscrizione procedimenti ed emissione ordine di carcerazione e sospensione	23	71	41	55	62	19	271
PERCENTUALE DI PROCEDURE CON RITARDI SUPERIORI AI 90 GIORNI							
FASE	2012	2013	2014	2015	2016	2017	TOTALE
tra passaggio in giudicato e ricezione estratti	28,1%	30,1%	18,2%	28,0%	20,5%	26,5%	25,2%
tra ricezione estratti ed iscrizione procedimenti	0,0%	0,0%	0,0%	1,2%	0,0%	0,0%	0,3%
tra iscrizione procedimenti ed emissione ordine di carcerazione e sospensione	0,0%	1,4%	2,4%	0,0%	0,0%	0,0%	0,7%
FONTE: Statistica SIEP							



Nota: i dati estratti dal registro informatico SIEP sono da considerarsi approssimativi per difetto, perché conteggiano i tempi di emissione dei provvedimenti (O.E., O.S., cumuli) limitatamente alle procedure iscritte nell'anno di riferimento, escludendo, quindi, tutti gli altri provvedimenti emessi, nel periodo ispettivo, in relazione ad esecuzioni iscritte negli anni precedenti (c.d. "pendenze anni precedenti"). Il sistema SIEP, in sintesi, non conteggia i tempi delle procedure da esitare in "arretrato".

5. - SPESE DI GIUSTIZIA – ISCRIZIONI NEL REGISTRO DELLE SPESE ANTICIPATE

Procura della Repubblica di BELLUNO -
- prospetto riepilogativo delle iscrizioni nel registro delle spese anticipate - -
(tab. 5.)

PROCURA DELLA REPUBBLICA DI BELLUNO			
P1a.3 – Prospetto riepilogativo delle spese iscritte nel registro delle spese anticipate			
QUINQUENNIO			
periodo dal 01/07/2012 al 30/06/2017		anni5,0	
		Totale	
SPESE	1.1	viaggio (col. 14)	€ 39.396,96
	1.2	sostenute per lo svolgimento dell'incarico (col 15)	€ 92.210,47
	1.3	straordinarie nel processo penale per intercettazioni (col 16)	€ 1.146.492,76
	1.4	altre spese straordinarie nel processo penale (col. 17)	€ -
	1.5	postali e telegrafiche (col. 18)	€ 1.638,00
	1.6	demolizione opere abusive (col. 19)	€ -
	1.7	custodia (col. 20)	€ 7.048,98
	1.8	stampa (col. 21)	€ -
	1.9	altre spese (col. 22)	€ 5.709,70
TOTALE SPESE		€ 1.292.496,87	
INDENNITA	1.10	trasferta (col. 23)	€ 4.577,14
	1.11	custodia (col. 24)	€ 10.715,82
	1.12	spettanti a magistrati onorari (col 25)	€ 199.528,00
	1.13	spettanti a giudici popolari (col. 26)	€ -
	1.14	altre indennità (col. 27)	€ -
TOTALE INDENNITA'		€ 214.820,96	
ONORARI	1.15	agli ausiliari (col. 28)	€ 1.229.833,77
	1.16	ai consulenti tecnici di parte (col. 29)	€ -
	1.17	agli investigatori privati (col. 30)	€ -
	1.18	ai difensori (col. 31)	€ -
TOTALE ONORARI		€ 1.229.833,77	
1.19 Oneri previdenziali (col. 32)		€ 38.900,90	
1.20 Altro (col. 33)		€ -	
1.21 IVA (col. 34)		€ 519.243,13	
1.22 Totale (col. 35) somma voci da 1.1 a 1.18		€ 2.737.151,60	

Tabella 5.

PROCURA DELLA REPUBBLICA DI BELLUNO			
P1a.3 – Prospetto riepilogativo delle iscrizioni nel registro delle spese anticipate*			
periodo dal 01/07/2012 al 30/06/2017			
Iscrizioni nel registro delle spese anticipate		Totale	Media annua
TOTALE SPESE		€ 1.292.497	€ 258.877
SPESE	di cui 1.1 viaggio (col. 14)	€ 39.397	€ 7.891
	di cui 1.2 sostenute per lo svolgimento dell'incarico (col 15)	€ 92.210	€ 18.469
	di cui 1.3 straordinarie nel processo penale per intercettazioni (col 16)	€ 1.146.493	€ 229.634
	di cui 1.7 custodia (col 20)	€ 7.049	€ 1.412
	di cui "Altre spese" (coll. 17, 18, 19, 21 e 22)	€ 7.348	€ 1.472
TOTALE INDENNITA'		€ 214.821	€ 43.027
INDENNITA'	di cui 1.11 custodia (col. 24)	€ 10.716	€ 2.146
	di cui 1.12 spettanti a magistrati onorari (col 25)	€ 199.528	€ 39.964
	di cui 1.13 spettanti a giudici popolari (col. 26)	€ -	€ -
	di cui "Altre indennità" (coll. 23 e 24)	€ 4.577	€ 917
TOTALE ONORARI		€ 1.229.834	€ 246.326
ONORARI	di cui 1.15 agli ausiliari (col. 28)	€ 1.229.834	€ 246.326
	di cui 1.18 ai difensori (col. 31)	€ -	€ -
	di cui "Altri onorari" (coll 26 e 30)	€ -	€ -
(*) Le colonne si riferiscono al modello di rilevazione 1/A/SG		€ 558.144	€ 111.792
TOTALE		€ 3.295.296	€ 660.023

Spese iscritte nel registro delle spese anticipate	Totale	Media	Percentuale
TOTALE SPESE	€ 1.292.497	€ 258.877	39,2%
TOTALE INDENNITA'	€ 214.821	€ 43.027	6,5%
TOTALE ONORARI	€ 1.229.834	€ 246.326	37,3%
ALTRO	€ 558.144	€ 111.792	16,9%
	€ 3.295.296	€ 660.023	100%

Fonte: query standardizzata : P1a.3

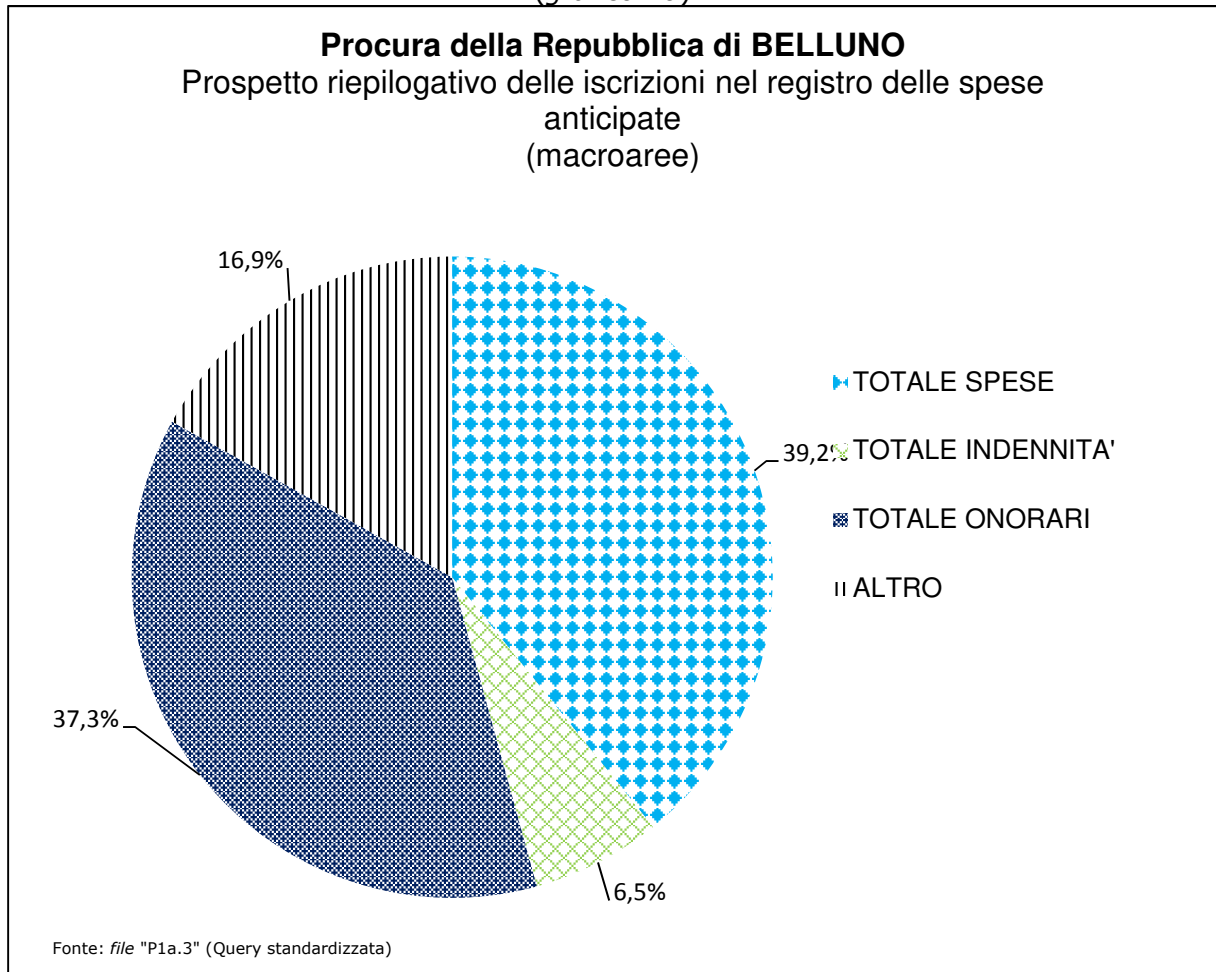
NOTA: la tabella prende in considerazione le principali voci di spese che risultano per la procura ispezionata.

La voce "Altre spese" contiene le "altre spese straordinarie nel processo penale (col. 17)", le "postali e telegrafiche (col. 18)", "demolizione opere abusive (col.19)", "Stampa (col.21)" e le "Altre spese (col. 22)".

La voce "Altre indennità" contiene le "Indennità di trasferta (col.23)" e le "Altre indennità (col.27)".

La voce "Altri onorari" contiene gli "Onorari ai consulenti tecnici di parte (col.29)" e gli "Onorari agli investigatori privati (col.30)".

Procura della Repubblica di BELLUNO
- prospetto riepilogativo delle iscrizioni nel registro delle spese anticipate
(macroaree) -
(grafico 10)



6. ENTRATE DELL'UFFICIO NEL PERIODO ISPETTIVO

Procura della Repubblica di BELLUNO – entrate dell'ufficio – (tab. 6.)

L'Ufficio si è detto non in grado di rilevarle.

Tabella 6. – Entrate dell'ufficio NON RILEVABILE PER TUTTE LE VOCI								
TIPOLOGIA	2012	2013	2014	2015	2016	2017	TOTALE	media annua
Diritti di copia							€ -	€ -
Imposta di bollo e diritti per la redazione degli atti amministrativi							€ -	€ -
Vendita da corpi di reato							€ -	€ -
Eventuali somme devolute al FUG							€ -	€ -
TOTALE	€ -	€ -	€ -	€ -	€ -	€ -	€ -	€ -