



**MINISTERO DELLA GIUSTIZIA -
ISPETTORATO GENERALE**

**QUADRO SINTETICO -
DELL'UFFICIO ISPEZIONATO -**

Tribunale ordinario di -

Benevento -

1.2. Personale amministrativo

Le tabelle che seguono riguardano il personale amministrativo in servizio presso l'ufficio ispezionato.

Nel personale in servizio non sono compresi stagisti, tirocinanti o lavoratori impiegati mediante altre convenzioni locali.

E' invece fornito il dettaglio sulla percentuale di copertura del personale delle figure apicali, cioè tutto il personale appartenente all'area terza, e dei dirigenti.

Tribunale di Benevento – copertura organico personale amministrativo (tab. 1.4.)

	personale previsto in pianta organica	personale della pianta organica in servizio	personale in servizio effettivo	% copertura	di cui figure apicali			
					in pianta	in servizio	in servizio effettivo	% copertura figure apicali
attuale ispezione	150	119	128	20,7	44	39	40	11,4
precedente ispezione	151	110	130	27,2	44	33	38	25,0

Tribunale di Benevento– presenza in ufficio personale amministrativo (tab. 1.5.)

	personale amministrativo in servizio effettivo	%
a tempo pieno	126	98,4
part-time	2	1,6
totale unità di personale effettivo	128	100,0

Per **assenze extra-feriali** si intendono assenze per:

- maternità,

- congedo parentale.
- legge n. 104/92
- permessi retribuiti
- sciopero
- altre ed eventuali.

Nel periodo, nel Tribunale di Benevento le assenze extra-feriali sono state, complessivamente, n. 15.156 giorni, con una perdita annua media di n. 3.563,7 giorni lavorativi. Rapportando tale valore al parametro di calcolo "*giornate uomo/anno*" pari a n. 252 giorni, si ottiene che l'ufficio non ha fruito dell'apporto lavorativo annuo di n. 14 unità di personale.

In *tab. 1.6* è riportato il numero degli stagisti effettivamente presenti, ogni anno, nell'ufficio giudiziario.

Tribunale di Benevento – presenze stagisti
(ex artt. 73 D.L. 69/13 e 37, co. 11, D.L. 98/11)
(*tab. 1.6.*)

Anno	numero stagisti alternatisi in ciascun anno nel periodo ispezionato
anno 2013	28
anno 2014	53
anno 2015	41
anno 2016	31
anno 2017	21
anno 2018	/

di cui presenti al momento dell'ispezione: n.19

2. - SOPRAVVENUTI ED ESAURITI MEDI NEL PERIODO ISPEZIONATO

Tribunale di Benevento – sopravvenuti ed esauriti medi dal 1 ottobre 2013 al 31 dicembre 2017 (tab. 2.1.)

procedimenti	numero medio di magistrati in organico ¹	numero medio di magistrati in servizio nel periodo ²	totale sopravvenuti ³	media annua sopravvenuti	totale esauriti	media annua esauriti
settore civile	36	32,6	80.273	18.875,1	85.726	20.157,3
settore penale			38.001	8.935,4	38.843	9.133,4

3. - ANALISI DELLE PENDENZE E SINTESI DEI FLUSSI

3.1. - Scarto percentuale fra le pendenze tratte da registro "informatizzato" e da ricognizione materiale (dato "reale")

Le ispezioni presso gli uffici giudiziari hanno anche l'obiettivo di valutare la accuratezza dei registri informatizzati.

L'indicatore utilizzato è **lo scarto percentuale** tra i pendenti finali estratti da registro informatizzato ed i pendenti finali reali tratti dalla ricognizione materiale.

Tale indicatore, ove maggiore di zero, rappresenta la misura di quanto il dato informatizzato sovrastimi il dato reale, a causa della presenza di falsi pendenti. Se invece è minore di zero, è la misura della sottostima del dato informatizzato rispetto a quello reale.

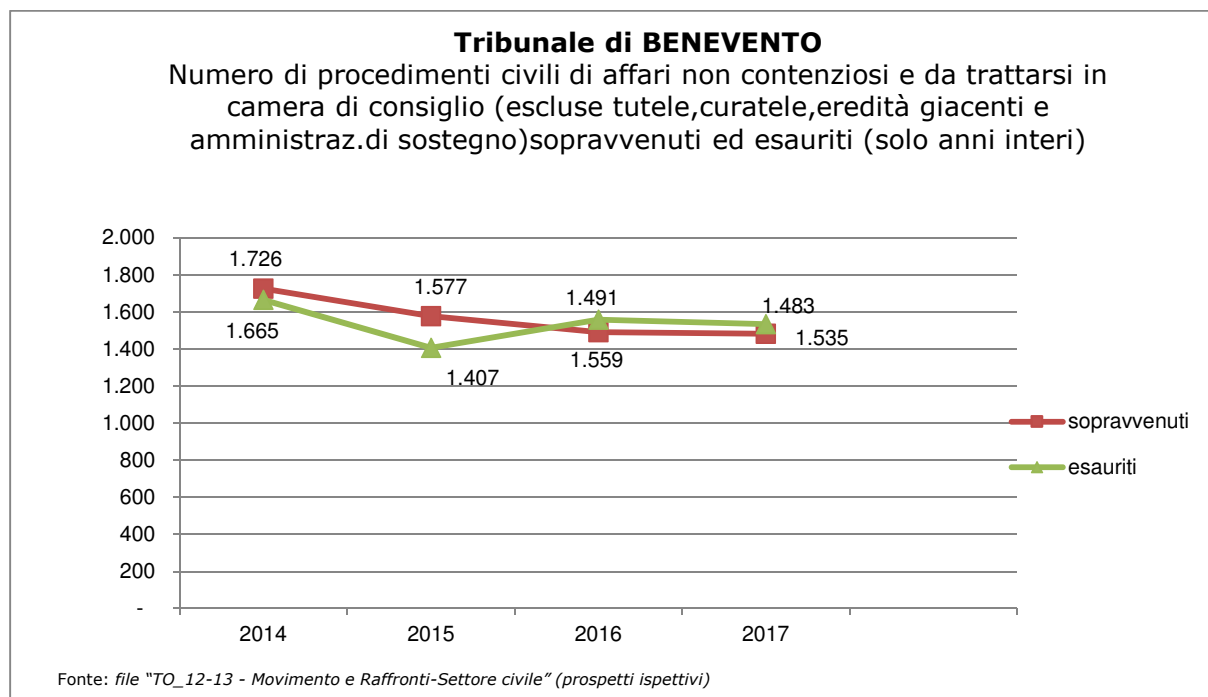
Tribunale di Benevento – scarto percentuale tra pendenti reali e pendenti estratti da registro informatizzato – settore civile (tab. 3.1.)

¹ Si ottiene come numero medio dei magistrati in pianta organica tra l'attuale e la precedente ispezione. Non considera il numero dei giudici onorari.

² E' calcolato sulle base delle schede biografiche individuali dei magistrati alternatisi in sede (esclusi i magistrati onorari) ed è ottenuto come differenza tra la somma dei giorni dei periodi di servizio di tutti i magistrati e il totale dei giorni di assenza extraferiale e per applicazione.

³ I sopravvenuti e gli esauriti civili includono rispettivamente i procedimenti sopravvenuti ed esauriti nel periodo ispezionato presso la sede centrale e presso le sezioni distaccate accorpate alla data del 14 settembre 2013. I sopravvenuti e gli esauriti penali includono rispettivamente i procedimenti sopravvenuti ed esauriti nel periodo presso la sede centrale e presso le sezioni distaccate accorpate alla data del 14 settembre 2013, inclusi gli incidenti di esecuzione.

Tribunale di Benevento – procedimenti civili non contenziosi sopravvenuti ed esauriti nel periodo ispezionato
(grafico 4)

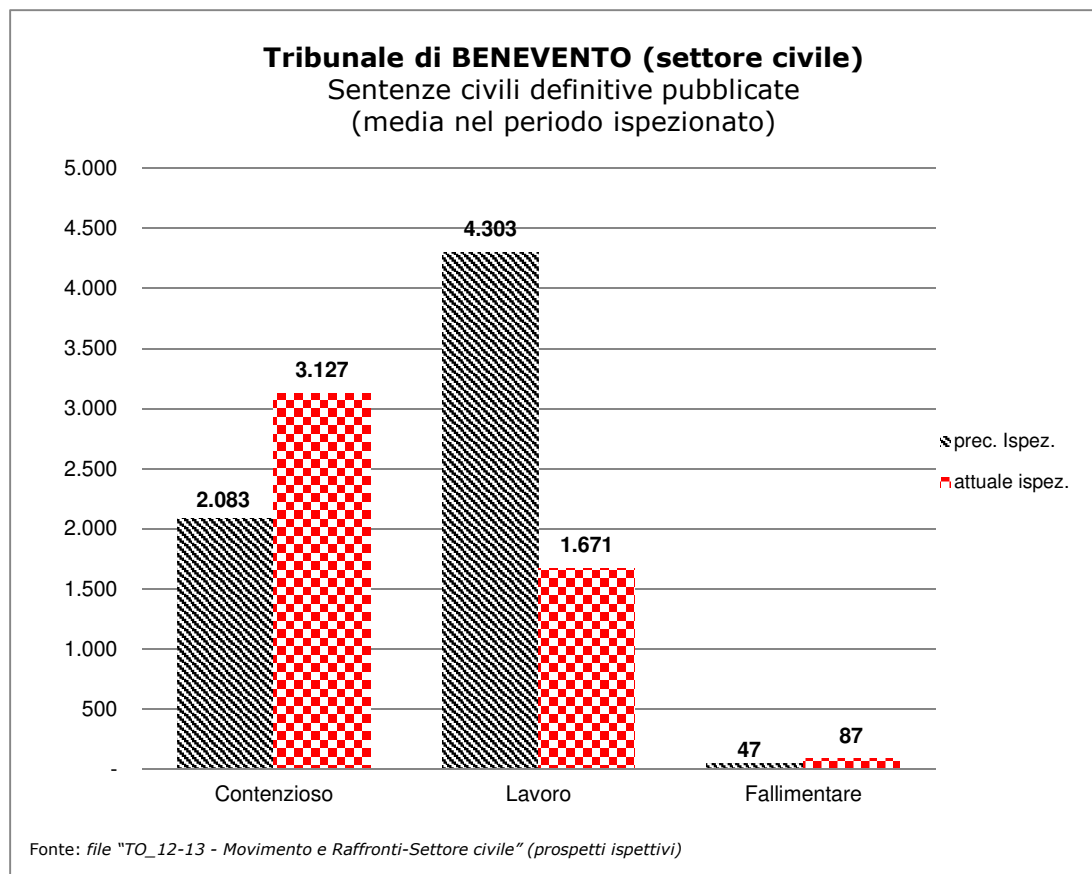


Tribunale di Benevento – procedimenti in materia di lavoro sopravvenuti ed esauriti nel periodo ispezionato
(grafico 5)

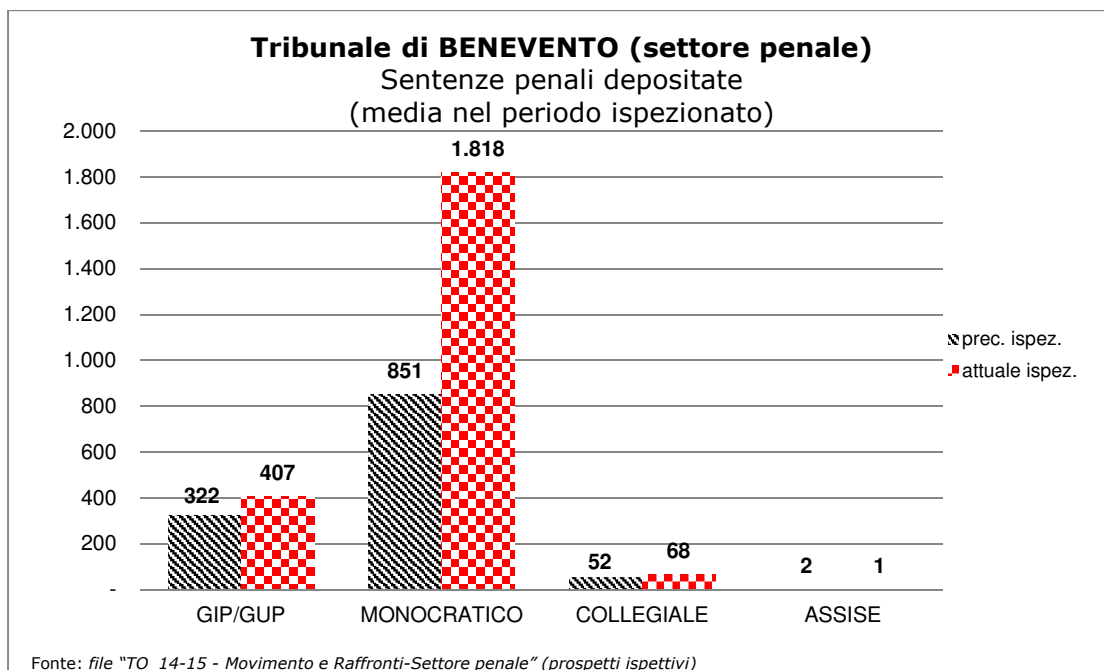
4. - PRODUTTIVITA'

4.1. - Numero medio di sentenze pubblicate/depositate nel periodo ispezionato distinte per settore

Tribunale di Benevento – settore civile – sentenze definitive pubblicate (grafico 19)



Tribunale di Benevento – settore penale – sentenze penali depositate (grafico 20)



4.2. Attività svolta dai magistrati togati (sintesi della scheda TO_07)

Tribunale di Benevento – produttività pro-capite dei magistrati in servizio presso il settore civile ed il settore penale (tab. 4.2.)

	ANNI				
	2013	2014	2015	2016	2017
numero di magistrati in servizio presso il settore civile*					
SENTENZE CIVILI pro-capite	1.389	5.018	4.385	4.608	4.096
provvedimenti CIVILI** pro-capite	1.866	8.051	10.540	8.986	10.519
numero di magistrati in servizio presso il settore penale*					
SENTENZE PENALI pro-capite	641	2.381	2.152	3.137	1.656
provvedimenti PENALI*** pro-capite	407	4.229	5.551	5.968	8.140

N.B.: i dati pro-capite sono ottenuti dal rapporto fra gli eventi (sentenze o totale provvedimenti civili o penali riportati nella scheda riepilogativa dell'attività dei magistrati togati – TO_07) ed il numero dei magistrati in servizio presso il settore civile e penale

(*) Il numero dei magistrati in servizio, distinto per settore civile e penale, è ricavato dal programma di gestione annuale ex art.37 L.n.111/11. In mancanza, sarà necessario sostituire la tabella 4.b con il prospetto di riepilogo delle schede lavoro magistrati TO_07.

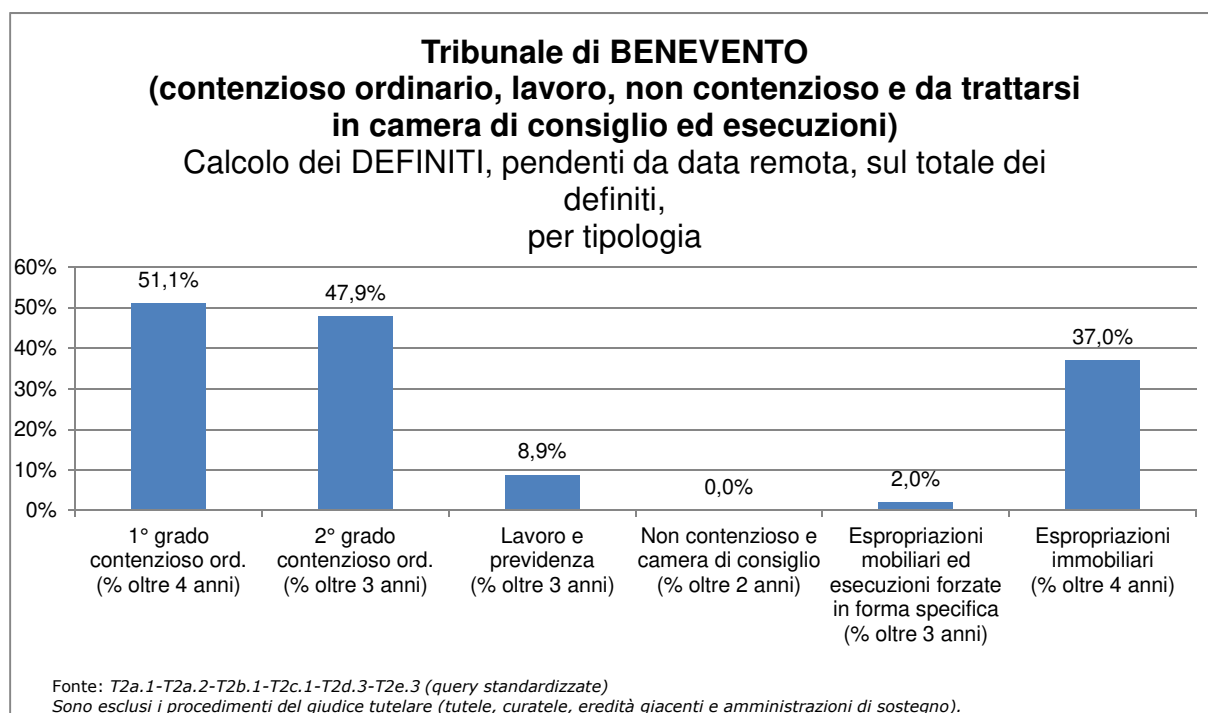
(**) Sono stati presi in considerazione tutti i provvedimenti (sentenze ed altri provvedimenti definitivi) ottenuti nella scheda riepilogativa TO_07 (settore civile).

(***) Sono stati presi in considerazione tutti i provvedimenti (sentenze ed altri provvedimenti definitivi) ottenuti nella scheda TO_07 e relativi ai settori "Giudice per l'indagine preliminare e Giudice per l'udienza preliminare", "Tribunale in composizione monocratica e collegiale", Tribunale del riesame", "Sezione misure di prevenzione" e "Corte di assise".

4.3. - Percentuale dei procedimenti definiti, pendenti da data remota, sul totale dei definiti e percentuale dei pendenti da data remota sul totale dei pendenti

Tribunale di Benevento – contenzioso ordinario, lavoro, non contenzioso e da trattarsi in camera di consiglio ed esecuzioni – calcolo dei DEFINITI, pendenti da data remota, sul totale dei definiti, per tipologia

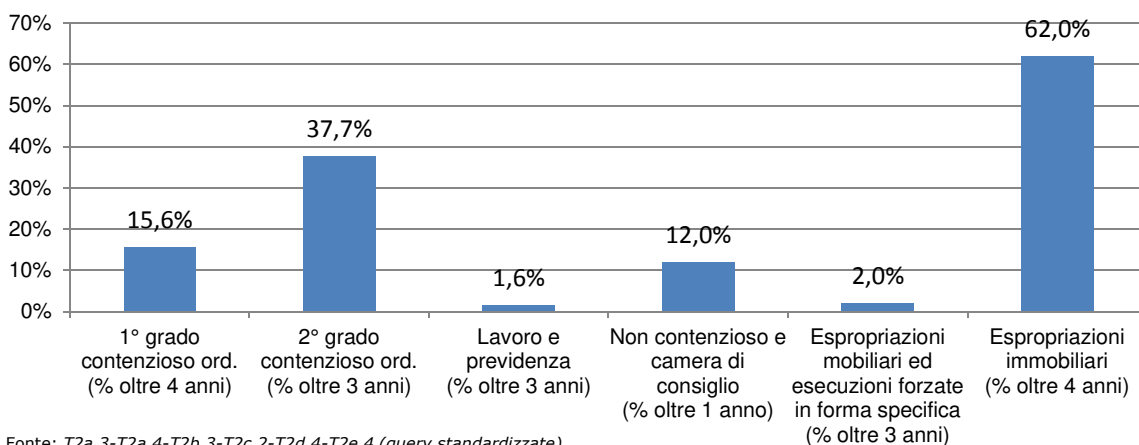
(grafico 21)



Tribunale di Benevento – contenzioso ordinario, lavoro, non contenzioso e da trattarsi in camera di consiglio ed esecuzioni – calcolo dei PENDENTI, da data remota, sul totale dei pendenti, per tipologia

(grafico 22)

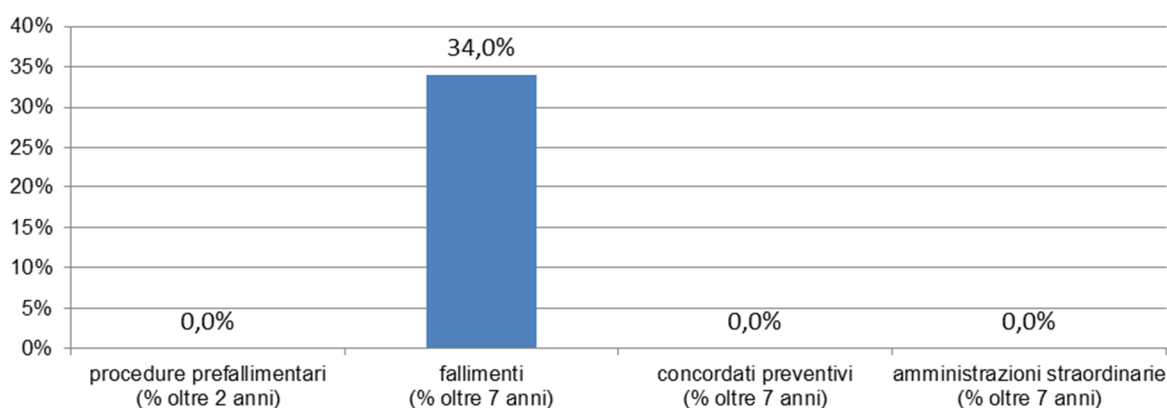
Tribunale di BENEVENTO
(contenzioso ordinario, lavoro, non contenzioso e da trattarsi
in camera di consiglio ed esecuzioni)
 Calcolo dei PENDENTI, da data remota, sul totale dei pendenti,
 per tipologia



Fonte: T2a.3-T2a.4-T2b.3-T2c.2-T2d.4-T2e.4 (query standardizzate)
 Sono esclusi i procedimenti del giudice tutelare (tutele, curatele, eredità giacenti e amministrazioni di sostegno).

Tribunale di Benevento – procedure concorsuali – calcolo dei DEFINITI,
pendenti da data remota, sul totale dei definiti, per tipologia
 (grafico 23)

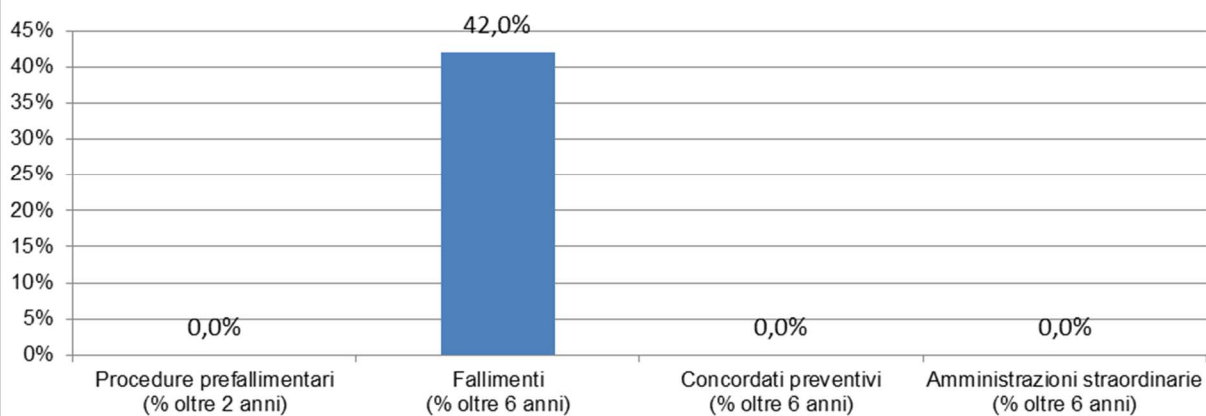
Tribunale di BENEVENTO (procedure concorsuali)
 Calcolo dei DEFINITI, pendenti da data remota, sul totale dei definiti,
 per tipologia



Fonte: T2f.1-T2f.3-T2f.4-T2f.5 (query standardizzate)

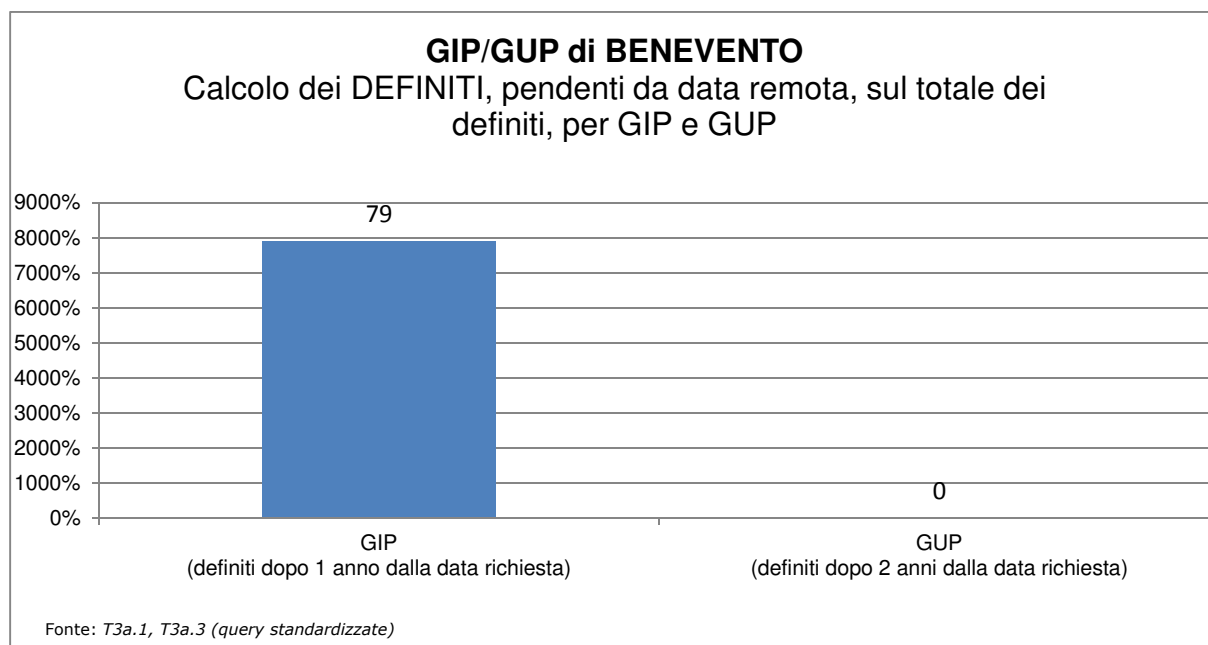
Tribunale di Benevento – procedure concorsuali – calcolo dei PENDENTI, da data
remota, sul totale dei pendenti, per tipologia
 (grafico 24)

Tribunale di BENEVENTO (procedure concorsuali)
Calcolo dei PENDENTI, da data remota, sul totale dei pendenti,
per tipologia



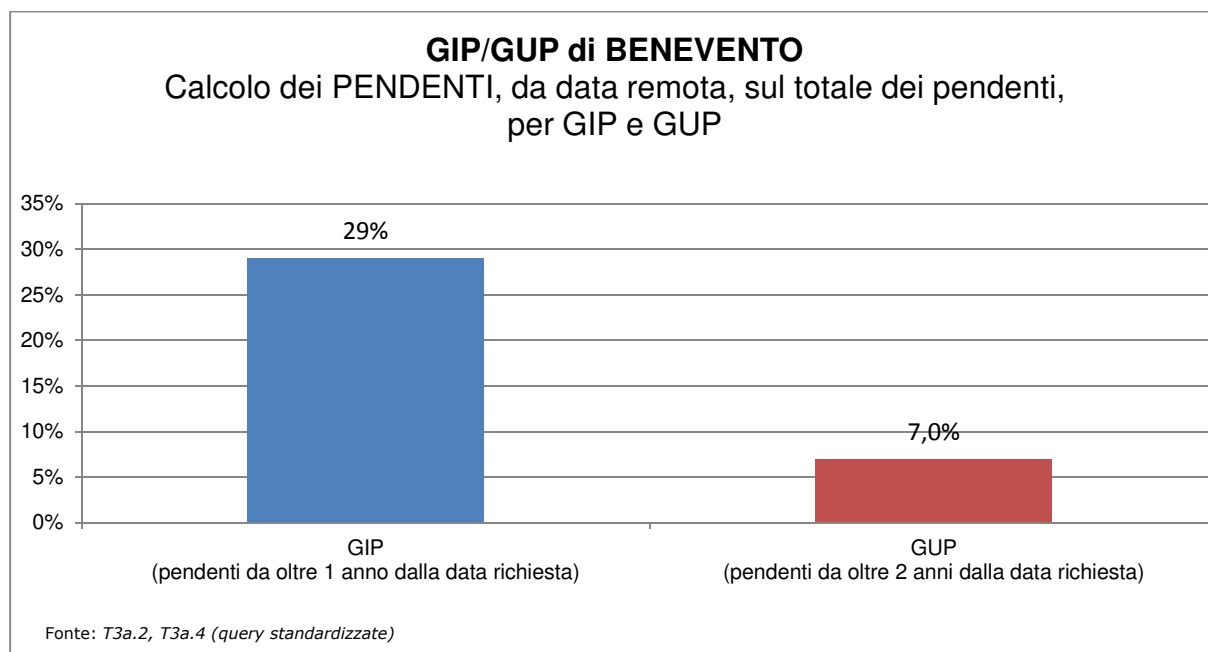
Fonte: T2f.2-T2f.6-T2f.7-T2f.8 (query standardizzate)

Tribunale di Benevento – G.I.P./G.U.P. – calcolo dei DEFINITI, pendenti da data remota, sul totale dei definiti, per G.I.P. e G.U.P.
(grafico 25)

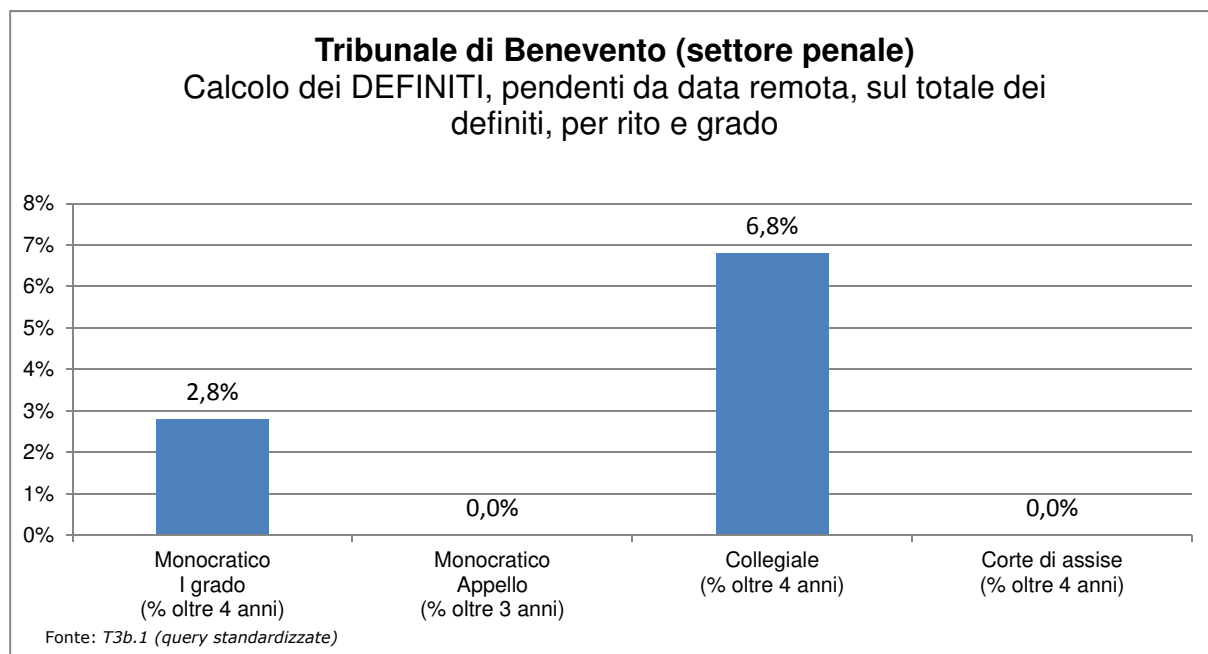


Fonte: T3a.1, T3a.3 (query standardizzate)

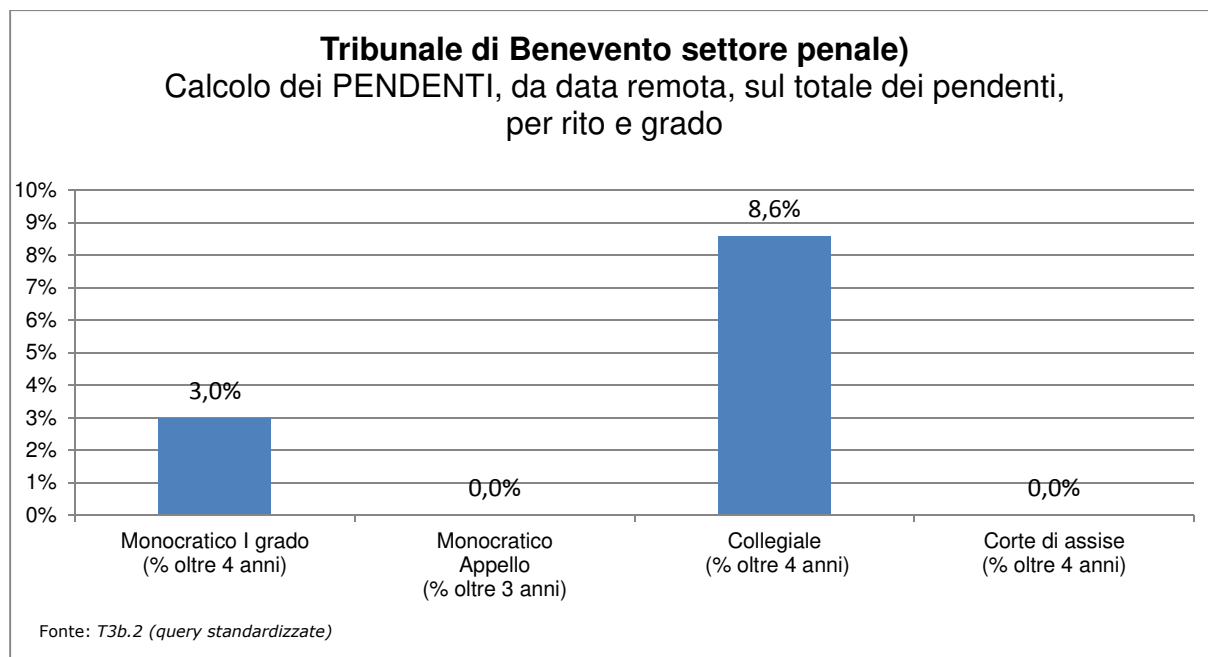
Tribunale di Benevento – G.I.P./G.U.P. – calcolo dei PENDENTI, da data remota, sul totale dei pendenti, per G.I.P. e G.U.P.
(grafico 26)



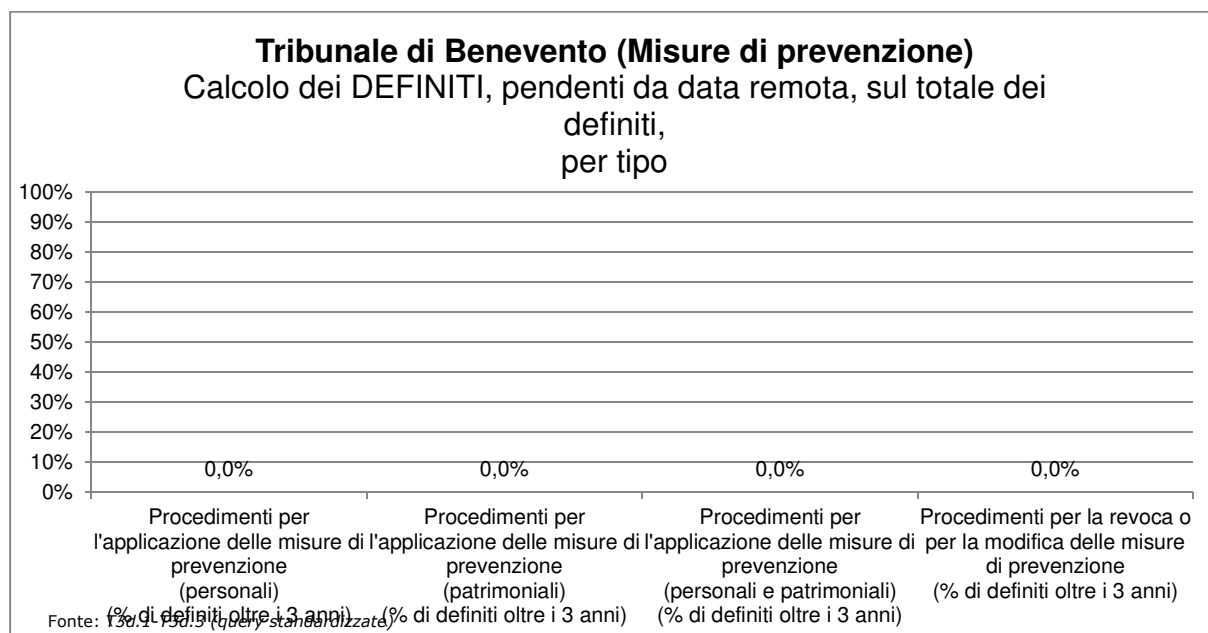
Tribunale di Benevento – settore penale – calcolo dei DEFINITI, pendenti da data remota, sul totale dei definiti, per rito e grado
(grafico 27)



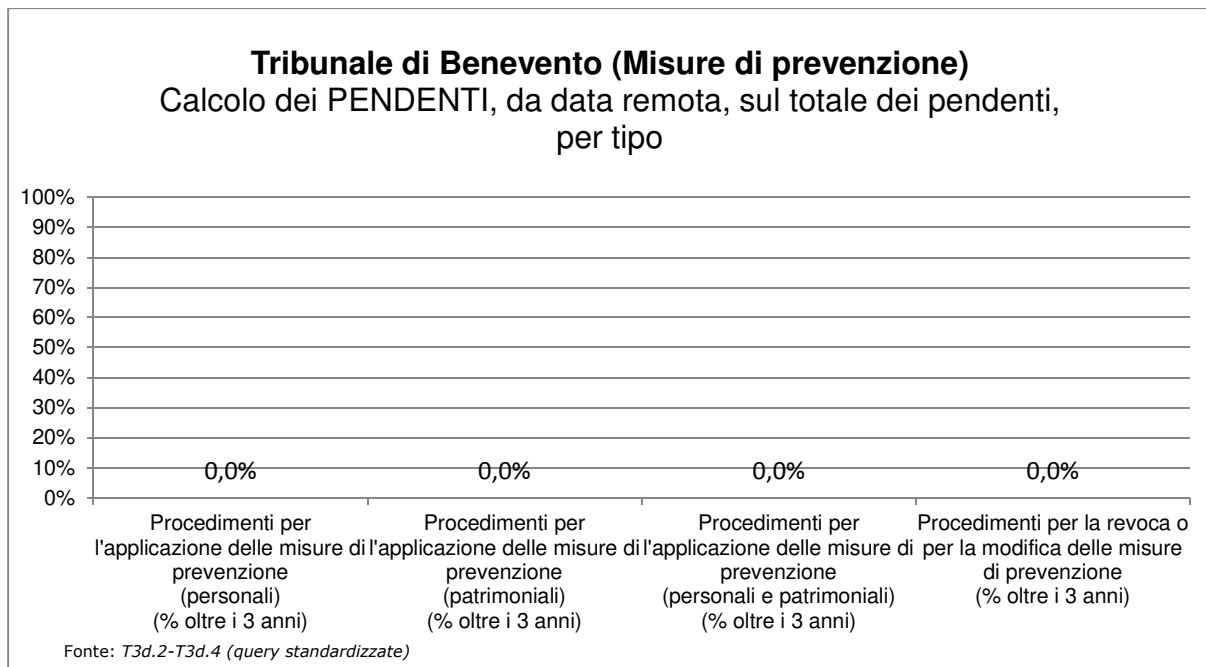
Tribunale di Benevento – settore penale – calcolo dei PENDENTI, da data remota, sul totale dei pendenti, per rito e grado
(grafico 28)



Tribunale di Benevento – misure di prevenzione – calcolo dei DEFINITI, pendenti da data remota, sul totale dei definiti, per tipo
(grafico 29)



Tribunale di Benevento – misure di prevenzione – calcolo dei PENDENTI, da data remota, sul totale dei pendenti, per tipo
(grafico 30)



5. SPESE SOSTENUTE DALL'UFFICIO NEL PERIODO ISPETTIVO

In *tabella 5* è riportata una sintesi delle voci di spesa principali sostenute all'interno di un ufficio giudiziario.

Al paragrafo 5.1. verrà dato il dettaglio della voce "Spese di giustizia" ed al paragrafo 5.2. il dettaglio della voce "Spese per la gestione ordinaria e il funzionamento".

Tribunale di Benevento – quadro generale delle voci di spesa principali (tab. 5.)

TIPOLOGIA	2013	2014	2015	2016	2017	TOTALE	media annua
spese di giustizia (IAS/G)	€ 401.198	€ 651.177	€ 1.071.409	€ 1.449.640	€ 1.146.134,00	€ 4.719.558,11	€ 944.256,24
spese per la gestione ordinaria e il funzionamento	€ 171.725,00	€ 633.867,00	€ 181.558,00	€ 278.479,30	€ 340.236,00	€ 1.605.865,30	€ 321.290,32
lavoro straord./elettorale	€ 15.446	€ 19.465	€ 24.648	€ 19.959	€ 11.809	€ 91.328,20	€ 18.272,31
vendita corpi reato	-	-	-	-	-	-	-
TOTALE	€ 588.369,82	€ 1.304.509,00	€ 1.277.614,69	€ 1.748.078,70	€ 1.498.179,40	€ 6.416.751,61	€ 1.283.818,87

Fonte: T1a.21, T1a.22, T1a.23 (query standardizzate)

5.1. Spese di giustizia – Iscrizioni nel registro delle spese anticipate

La *tabella 5.1.* prende in considerazione le voci di spesa di giustizia anticipate, tratte dal mod 1/A/SG.

La voce "Spese sostenute per lo svolgimento dell'incarico" si riferisce agli incarichi di ausiliari, difensori, investigatori privati e consulenti tecnici.

La voce "Altre spese" contiene le "Spese straordinarie nel processo penale per intercettazioni", le "altre spese straordinarie nel processo penale", le "postali e telegrafiche", "demolizione/riduzione opere - compimento/distruzione opere", le "Spese di custodia" e le "Altre spese".

La voce "Altre indennità" contiene le "Indennità di trasferta" e le "Altre indennità".

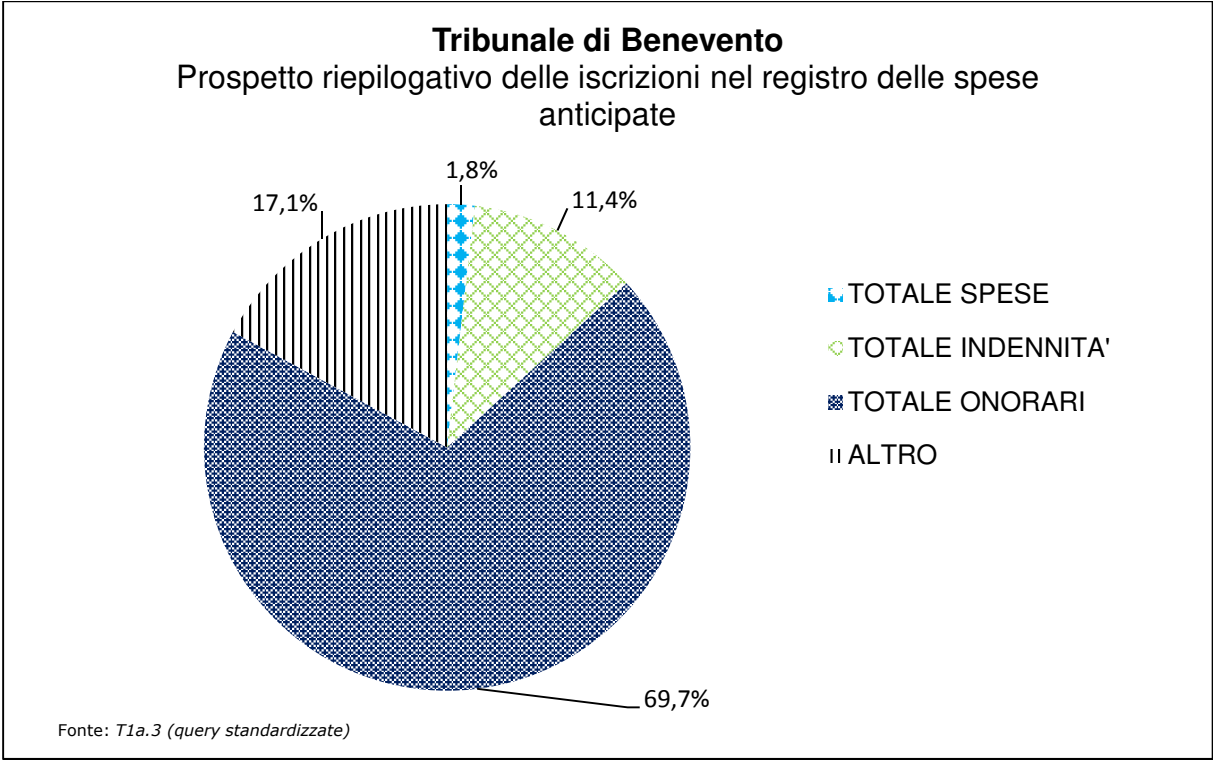
La voce "Altri onorari" contiene gli "Onorari ai consulenti tecnici di parte" e gli "Onorari agli investigatori privati".

Tribunale di Benevento– prospetto riepilogativo delle iscrizioni nel registro delle spese anticipate
(tab. 5.1.)

Iscrizioni nel registro delle spese anticipate		Totale	Media annua	
TOTALE SPESE		€ 86.374,06	€ 17.281,12	
SPESE	di cui 1.1 viaggio (col. 14)	€ 19.470,79	€ 3.895,58	
	di cui 1.2 sostenute per lo svolgimento dell'incarico (col 15)	€ 39.469,82	€ 7.896,85	
	di cui 1.8 stampa (col. 21)	€ -	€ -	
	di cui "Altre spese" (coll. 16, 17, 18, 19, 20 e 22)	€ 27.433,45	€ 5.488,69	
TOTALE INDENNITA'		€ 538.759,01	€ 107.791,14	
INDENNITA'	di cui 1.11 custodia (col. 24)	€ 235.060,41	€ 47.029,25	
	di cui 1.12 spettanti a magistrati onorari ed esperti (col 25)	€ 256.470,94	€ 51.312,92	
	di cui 1.13 spettanti a giudici popolari (col. 26)	€ 30.026,16	€ 6.007,42	
	di cui "Altre indennità" (coll. 23 e 27)	€ 17.201,50	€ 3.441,56	
TOTALE ONORARI		€ 3.299.513,80	€ 660.143,69	
ONORARI	di cui 1.15 agli ausiliari del magistrato (col. 28)	€ 415.600,74	€ 83.150,49	
	di cui 1.18 ai difensori (col. 31)	€ 2.882.025,50	€ 576.615,54	
	di cui "Altri onorari" (coll. 29 e 30)	€ 1.887,56	€ 377,65	
(*) Le colonne si riferiscono al modello di rilevazione 1/A/SG		€ 811.563,84	€ 162.372,03	
TOTALE		€ 4.736.210,71	€ 947.587,98	
Spese iscritte nel registro delle spese anticipate		Totale	MEDIA	Perc
TOTALE SPESE		€ 86.374,06	€ 17.281,12	1,8%
TOTALE INDENNITA'		€ 538.759,01	€ 107.791,14	11,4%
TOTALE ONORARI		€ 3.299.513,80	€ 660.143,69	69,7%
ALTRO		€ 811.563,84	€ 162.372,03	17,1%
		€ 4.736.210,71	€ 947.587,98	100%

Fonte: query T1a.3 (query standardizzata)

Tribunale di Benevento – prospetto riepilogativo delle iscrizioni nel registro - delle spese anticipate -
(grafico 31)



5.2. Spese per la gestione ordinaria e il funzionamento dell'ufficio

Le spese per il fabbisogno materiale per la gestione ordinaria dell'ufficio e le spese per il funzionamento dell'ufficio vengono dettagliate rispettivamente in *tabella 5.2.1.* e *tabella 5.2.2.*

Tribunale di Benevento – spese per la gestione ordinaria
(*tab. 5.2.1.*)

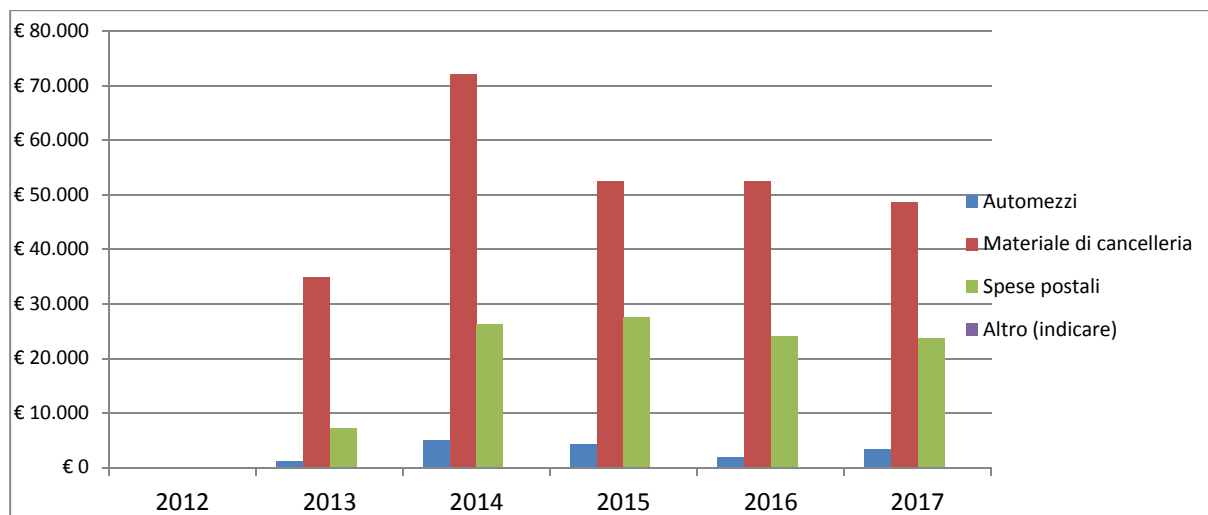
TIPOLOGIA	Anno 2013	Anno 2014	Anno 2015	Anno 2016	Anno 2017	TOTALE	media annua
automezzi	€ 1.123	€ 5.067	€ 4.323	€ 1.880	€ 3.432	€ 15.824,40	€ 3.166,04
materiale di cancelleria	€ 34.865	€ 72.157	€ 52.539	€ 52.518	€ 48.598	€ 260.677,90	€ 52.154,21
spese postali	€ 7.209	€ 26.327	€ 27.484	€ 24.099	€ 23.804	€ 108.922,00	€ 23.804
altro (indicare)							
Totale spese per la gestione ordinaria	€43.196,0	€103.549,50	€84.346,00	€78.497,80	€75.833,00	€ 385.422,30	€ 77.112,60

Fonte: T1a.22 (query standardizzata)

Grafico dell'andamento delle spese per la gestione ordinaria e il funzionamento dell'ufficio

(solo se richiesto per evidenziare dati peculiari)

(*si veda foglio "Tabelle 5" nel file 4.Elaborazioni su Query standardizzate*)



Tribunale di Benevento– spese per il funzionamento dell’ufficio
(tab. 5.2.2.)

TIPOLOGIA	Anno 2013	Anno 2014	Anno 2015	Anno 2016	Anno 2017	TOTALE	media annua
contratti di somministrazione	€ 33.117	€292.642	€ 15.692	€ 17.288	€ 17.141	€375.879,50	€ 75.203,35
contratti di telefonia							
contratti di locazione	€ 29.400	€ 81.300	€ 81.520	€ 88.860	€ 88.860	€ 369.940	€ 74.015,01
contratti di manutenzione, facchinaggio e pulizia	€ 66.013	€156.376	€ 0	€ 93.834	€158.402	€474.623,50	€ 94.959,36
custodia e reception							
sorveglianza armata							
altro (indicare)							
Totale spese per il funzionamento dell’ufficio	€. 128.529,00	€. 530.317,50	€ 97.212,00	€ 199.981,50	€ 264.403,00	€ 1.220.443,00	€ 244.177,72

Fonte: T1a.23 (query standardizzata)

6. ENTRATE DELL'UFFICIO NEL PERIODO ISPETTIVO

Questa sezione rappresenta in modo tabellare i contenuti del paragrafo relativo all'analisi delle entrate del periodo, di cui alle note dell'Ispettorato Generale n. 3747.U del 29/03/2016 e 4547.U del 15/04/2016.

Tribunale di Benevento- entrate dell'ufficio
(tab. 6.)

TIPOLOGIA	Anno 2013	Anno 2014	Anno 2015	Anno 2016	Anno 2017	TOTALE	MEDIA ANNUA
Somme devolute al FUG	€ 700	€ 5.739	€ 1.100	€ 0	€ 0	€7.539,45	€1508,44
Recupero crediti nel settore civile (somme recuperate annualmente per crediti iscritti)	€ 1.310	0	0	0	0	€ 1.309,77	€ 262,04
Recupero crediti nel settore penale (somme recuperate annualmente per crediti iscritti)	€ 20.749	€ 295.112	€ 661.351	€ 402.334	€ 238.006	€ 1.617.522,94	€ 323628,7
Contributo unificato	€ 885	€ 0	€ 0	€ 0	€ 0	€ 884,83	177,03
Imposta di registro per le sentenze civili	€ 229	€ 183	€ 0	€ 0	€ 0	€ 411,90	82,41
Recuperate nei fallimenti							
Vendita beni/corpi di reato		€ 10.234,00				€ 10234,00	€ 2047,54
Gestione beni/misure di prevenzione confluiti nel FUG							
Altre entrate (specificare)							
TOTALE ENTRATE	€ 23873,17	€ 311267,97	€ 662451,49	€ 402333,9	€ 238006,36	€ 1.637.932,89	€ 327706,17

Fonte: T1b.6 (query standardizzata)

In *tabella 6.1.* è rappresentato il dettaglio delle entrate per recupero crediti da somme iscritte in ogni anno del periodo ispezionato.

La percentuale di somme recuperate è pari al rapporto tra le somme recuperate per crediti iscritti in ogni anno e le somme iscritte nello stesso anno.

Tribunale di Benevento – entrate da recupero crediti
(*tab. 6.1.*)

	Anno 2013	Anno 2014	Anno 2015	Anno 2016	Anno 2017	TOTALE	MEDIA ANNUA
Totale somme iscritte da recuperare per crediti (€)	€ 564.158	€ 4002686,52	€ 2.127.924	€ 1.467.765	€ 1.028.822	€ 9.191.356,15	1838942,377
Somme recuperate annualmente per crediti iscritti (€)	€ 22.059	€ 295.112	€ 661.351	€ 402.333	€ 238.006	€ 1.618.861,81	323890,5702

di cui

Per contributo unificato							
Per recupero spese processuali	€ 627	€ 40.630	€ 0	€ 27	€ 0	€ 41.283,50	8259,714494
Per disposto art. 59 lett. D T.U. imposta registro							
Per pene pecuniarie e sanzioni pecuniarie	€ 18.896	€ 99.250	€ 0	€ 0	€ 0	€ 118.145,95	23637,81694
Per altri titoli							

Fonte: T1b.7 (*query standardizzata*)

7. - BENI CONFISCATI E SEQUESTRATI NEL PERIODO ISPETTIVO

Tribunale di Benevento– entrate dell'ufficio
(*tab. 7.*)

TIPOLOGIA	Anno	Anno	Anno	Anno	Anno	TOTALE
	2013	2014	2015	2016	2017	

N° beni mobili	0	0	0	0	0	NR
N° beni immobili	0	0	0	0	0	NR
N° aziende e quote societarie	0	0	0	0	0	Nr
Somme di denaro e valori devoluti al FUG e oggetto di confisca	0	0	0	0	0	NR

Fonte: T1h.1 (query standardizzata)