



**MINISTERO DELLA GIUSTIZIA -
ISPETTORATO GENERALE**

**QUADRO SINTETICO -
DELL'UFFICIO ISPEZIONATO -**

**Procura della Repubblica presso il Tribunale di -
BENEVENTO -**

INDICE -

| | | |
|-------------|---|-------------|
| 1. - | ORGANICI ED ASSENZE MAGISTRATI E PERSONALE AMMINISTRATIVO ... | 3 - |
| 1.1. | Magistrati | 3 |
| 1.2. | Personale amministrativo..... | 4 |
| 2. - | SOPRAVVENUTI ED ESAURITI MEDI NEL PERIODO ISPEZIONATO..... | 7 - |
| 3. - | ANALISI DELLE PENDENZE E SINTESI DEI FLUSSI..... | 7 - |
| 3.1. | Scarto percentuale fra le pendenze tratte da registro "informatizzato" e da ricognizione materiale (dato "reale") | 7 |
| 3.2. | Sintesi dei flussi | 8 |
| 3.3. | Indicatori di sintesi (calcolati su anni interi): indice di ricambio dei procedimenti penali, dello smaltimento dei procedimenti e della variazione percentuale delle pendenze; giacenza media e capacità di esaurimento dei procedimenti | 13 |
| 4. - | PRODUTTIVITA' | 16 - |
| 4.1. | Attività dei sostituti procuratori | 16 |
| 4.2. | Ritardi nell'iscrizione, definizione e trasmissione dei procedimenti | 18 |
| 5. - | SPESE DI GIUSTIZIA - ISCRIZIONI NEL REGISTRO DELLE SPESE ANTICIPATE..... | 21 - |
| 6. - | ENTRATE DELL'UFFICIO NEL PERIODO ISPETTIVO | 24 - |

1. - ORGANICI ED ASSENZE MAGISTRATI E PERSONALE AMMINISTRATIVO

Nelle tabelle che seguono l'indicatore "**% scopertura**" misura il numero dei posti in pianta organica vacanti ed è calcolato solo rispetto a coloro (magistrati o personale amministrativo) che occupano posti in pianta organica. Si riporta il dato corrente, rilevato durante l'attuale ispezione, e quello rilevato durante la precedente ispezione.

1.1. - Magistrati

Procura della Repubblica di Benevento - - copertura organico magistrati togati - - (tab. 1.1.)

| | unità di personale previste in pianta organica | unità di personale della pianta organica in servizio | unità di personale in servizio effettivo | % scopertura |
|----------------------|--|--|--|---------------------|
| attuale ispezione | 15 | 12 | 12 | 20,0% |
| precedente ispezione | 15 | 8 | 11 | 46,7% |

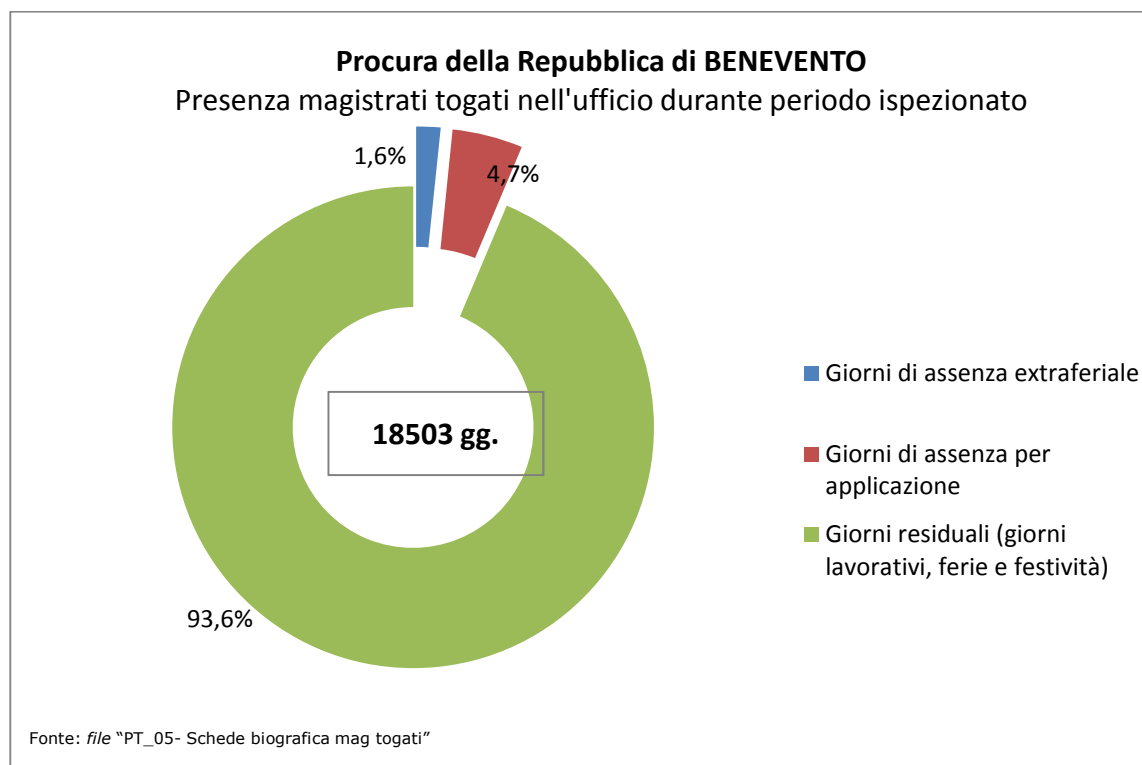
Fonte: file "PT_01-02 - Situazione personale" (prospetti ispettivi)

Procura della Repubblica di Benevento - - copertura organico magistrati onorari (VPO) - - (tab. 1.2.)

| | magistrati onorari previsti in pianta organica | magistrati onorari della pianta organica in servizio | magistrati onorari in servizio effettivo | % scopertura |
|----------------------|--|--|--|---------------------|
| attuale ispezione | 15 | 12 | 12 | 20,0% |
| precedente ispezione | 15 | 12 | 12 | 20,0% |

Fonte: file "PT_01-02 - Situazione personale" (prospetti ispettivi)

**Procura della Repubblica di Benevento
- presenza magistrati togati in ufficio -
(grafico 1)**



Turn over magistrati
(magistrati togati alternatisi nella sede nel periodo ispettivo)
(tab. 1.3)

| numero complessivo in organico | numero presenze alla data ispettiva | numero presenze complessive nel periodo |
|--------------------------------|-------------------------------------|---|
| 15 | 12 | 20 |

Fonte: file "PT_01-02 - Situazione personale" e "PT_03- Elenco magistrati togati alternatisi in servizio" (prospetti ispettivi)

1.2. Personale amministrativo

Le tabelle che seguono riguardano il personale amministrativo in servizio presso l'ufficio ispezionato.

Nel personale in servizio non sono compresi stagisti, tirocinanti o lavoratori impiegati mediante altre convenzioni locali.

E' invece fornito il dettaglio sulla percentuale di copertura del personale delle figure apicali, cioè tutto il personale appartenente all'area terza, e dei dirigenti.

Procura della Repubblica di Benevento
- copertura organico personale amministrativo -
(tab. 1.4.)

| | personale previsto in pianta organica | personale della pianta organica in servizio | personale in servizio effettivo | % copertura | di cui figure apicali | | | |
|----------------------|---------------------------------------|---|---------------------------------|--------------|-----------------------|-------------|-----------------------|----------------------------|
| | | | | | in pianta | in servizio | in servizio effettivo | % copertura figure apicali |
| attuale ispezione | 66 | 52 | 58 | 21,2% | 11 | 9 | 11 | 18,2% |
| precedente ispezione | 66 | 51 | 53 | 22,7% | 11 | 10 | 10 | 9,1% |

Fonte: file "PT_01-02 - Situazione personale" (prospetti ispettivi)

Procura della Repubblica di Benevento
- presenza in ufficio personale amministrativo -
(tab. 1.5.)

| | personale amministrativo in servizio effettivo | % |
|-------------------------------------|--|---------------|
| a tempo pieno | 58 | 100,0% |
| part-time | - | 0,0% |
| totale unità di personale effettivo | 58 | 100,0% |

Fonte: file "PT_01-02 - Situazione personale" (prospetti ispettivi)

Per **assenze extra-feriali** si intendono assenze per maternità, congedo parentale, malattia, Legge 104, permessi retribuiti, sciopero, dottorato di ricerca ed altre eventuali.

Nel periodo, nella Procura della Repubblica di Benevento le assenze extra-feriali sono state, complessivamente, pari a n. **7.179** giorni, con una perdita annua media di n. 1.688,04 giorni lavorativi. Rapportando tale valore al parametro di calcolo "*giornate uomo/anno*" (pari a n. 252 giorni), si ottiene che l'ufficio non ha fruito dell'apporto lavorativo annuo di n. 6,70 unità di personale.

In *tab. 1.6* è riportato il numero degli stagisti effettivamente presenti, ogni anno, nell'ufficio giudiziario.

Procura della Repubblica di Benevento
- presenze stagisti -
(ex artt. 73 D.L. 69/13 e 37, co. 11, D.L. 98/11)
(*tab. 1.6.*)

| Anno | numero stagisti alternatisi in ciascun anno nel periodo ispezionato |
|------|---|
| 2013 | - |
| 2014 | - |
| 2015 | 4 |
| 2016 | 12 |
| 2017 | 10 |

di cui presenti al momento dell'ispezione: **16**.

2. - SOPRAVVENUTI ED ESAURITI MEDI NEL PERIODO ISPEZIONATO

**Procura della Repubblica di Benevento -
- sopravvenuti ed esauriti medi dall'1.10.2013 al 31.12.2017 - -
(tab. 2.1.)**

| numero medio di magistrati in organico ¹ | numero medio di magistrati in servizio nel periodo ² | totale sopravvenuti ³ | media annua sopravvenuti | totale esauriti | media annua esauriti |
|---|---|----------------------------------|--------------------------|-----------------|----------------------|
| 15 | 11,2 | 82.389 | 19.372,6 | 85.251 | 20.045,6 |

Fonte: file "PT_01-02 Situazione personale", "PT_05 - Schede biografica magistrati togati", "PT_10-11 - Movimento e raffronti" (prospetti ispettivi)

3. - ANALISI DELLE PENDENZE E SINTESI DEI FLUSSI

3.1. - Scarto percentuale fra le pendenze tratte da registro "informatizzato" e da ricognizione materiale (dato "reale")

Le ispezioni presso gli uffici giudiziari hanno anche l'obiettivo di valutare la accuratezza dei registri informatizzati.

L'indicatore utilizzato è **lo scarto percentuale** tra i pendenti finali estratti da registro informatizzato ed i pendenti finali reali tratti dalla ricognizione materiale.

Tale indicatore, ove maggiore di zero, rappresenta la misura di quanto il dato informatizzato sovrastimi il dato reale, a causa della presenza di falsi pendenti. Se invece è minore di zero, è la misura della sottostima del dato informatizzato rispetto a quello reale.

**Procura della Repubblica di Benevento -
- scarto percentuale tra pendenti reali e pendenti estratti da registro -
informatizzato - -
(tab. 3.1.)**

| REGISTRO GENERALE/ SEZIONE | pendenti finali estratti da registro informatizzato | pendenti finali reali | scarto % |
|-------------------------------|--|-----------------------|----------|
|-------------------------------|--|-----------------------|----------|

¹ Si ottiene come numero medio dei magistrati in pianta organica tra l'attuale e la precedente ispezione. Non considera il numero dei vice procuratori onorari.

² E' calcolato sulle base delle schede biografiche individuali dei magistrati alternatisi in sede (esclusi i magistrati onorari) ed è ottenuto come differenza tra la somma dei giorni dei periodi di servizio di tutti i magistrati e il totale dei giorni di assenza extraferiale e per applicazione.

³ Concorrono al conteggio dei procedimenti sopravvenuti ed esauriti il totale delle notizie di reato iscritte sul registro Noti (modd. 21 e 21bis), le notizie di reato contro ignoti, i fatti non costituenti reato, il totale delle applicazioni in materia di prevenzione ed il totale delle modifiche, revoche e aggravamenti delle misure di prevenzione (quando queste siano rilevabili).

| | | | |
|--|-------|-------|--------|
| modello 21 Noti | 6.532 | 6.091 | 7,24% |
| modello 21bis Noti giudice di pace | 499 | 433 | 15,24% |
| modello 44 Ignoti | 3.688 | 3.605 | 2,30% |
| modello 45 fatti non costituenti notizie di reato | 1.292 | 1.223 | 5,64% |
| misure di prevenzione ⁴ | 63 | 62 | 1,61% |

Fonte: file "PT_10-11 - Movimento e raffronti" (prospetti ispettivi)

3.2. Sintesi dei flussi

Il periodo ispezionato è di 60 mesi circa e può comprendere 4 o 5 anni solari interi. La *tabella 3.2.* riporta i valori assoluti del numero dei procedimenti pendenti all'inizio e alla fine del periodo ispezionato, così come sono estratti dai registri presenti nell'ufficio.

Fascicoli pendenti nel periodo ispettivo (tab. 3.2.)

| Registro/Sezione | pendenti iniziali | pendenti finali | variazione % |
|------------------------------------|-------------------|-----------------|--------------|
| Noti (mod. 21) | 9.902 | 6.532 | -34,03% |
| Noti (mod. 21bis) | 1.334 | 499 | -62,59% |
| Ignoti (mod. 44) | 3.148 | 3.688 | 17,15% |
| FNCR (mod. 45) | 530 | 1.292 | 143,77% |
| misure di prevenzione ⁵ | 22 | 63 | 186,36% |

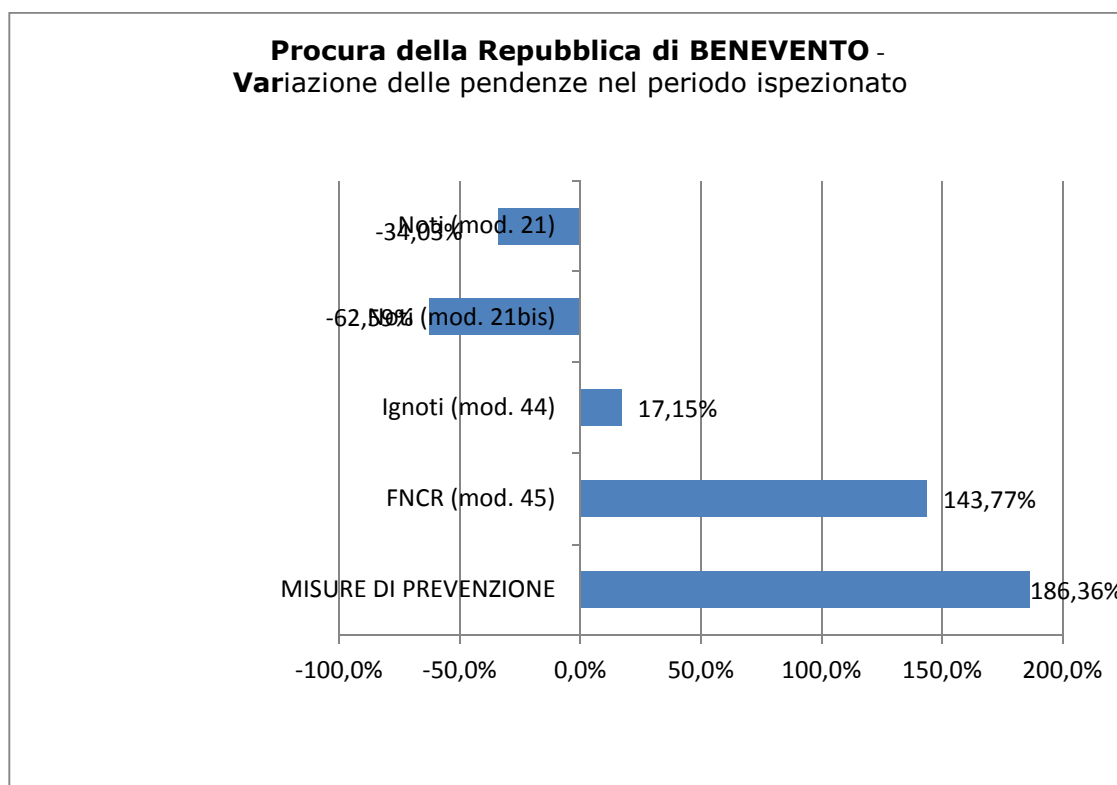
Fonte: file "PT_10-11 - Movimento e raffronti" (prospetti ispettivi)

⁴ Comprendono sia le misure di prevenzione personali, patrimoniali e miste, sia le attività di modifica, revoca o aggravamento.

⁵ Comprendono sia le misure di prevenzione personali, patrimoniali e miste sia le attività di modifica, revoca o aggravamento.

Nel *grafico 2* è, invece, rappresentata la variazione delle pendenze per ciascuno dei registri generali oggetto di rilevazione ispettiva. Una variazione positiva indica un aumento dei procedimenti pendenti per quel registro, nel periodo oggetto di ispezione, mentre una variazione negativa indica una diminuzione.

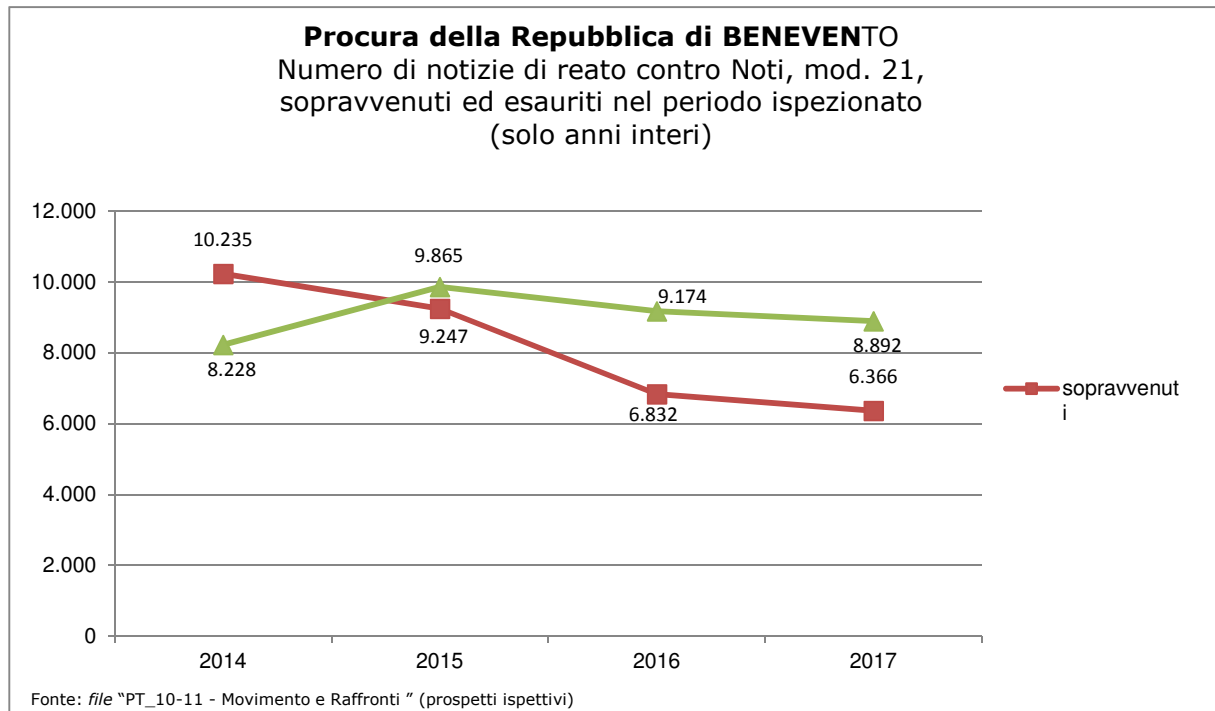
**Procura della Repubblica di Benevento
- variazione delle pendenze -
(grafico 2)**



Nei grafici che seguono (da 3 a 7), invece, sono rappresentati i flussi degli affari così come sono estratti da registri informatizzati, solo negli anni interi del periodo ispezionato.

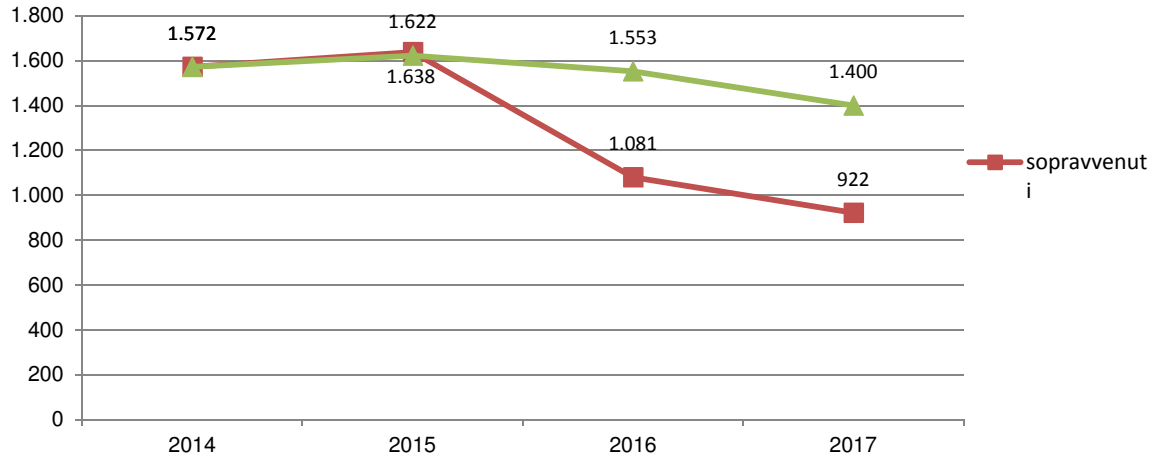
Per la lettura dei dati rappresentati nei grafici che seguono occorre tenere conto dell'accorpamento di eventuali procure alla sede analizzata, avvenuto il 14 settembre 2013. Tale circostanza ha comportato che le pendenze al 13 settembre 2013 degli uffici accorpati venissero conteggiate presso l'ufficio accorpante come nuovi sopravvenuti; pertanto un eventuale picco di sopravvenuti nel 2013 potrebbe essere semplicemente stato causato dall'assorbimento del nuovo carico di lavoro.

**Procura della Repubblica di Benevento
 – numero di notizie di reato contro Noti, mod. 21,
 sopravvenuti ed esauriti nel periodo ispezionato –
 (grafico 3)**



**Procura della Repubblica di Benevento -
 – numero di notizie di reato contro Noti, mod. 21bis (G.d.P.), -
 sopravvenuti ed esauriti nel periodo ispezionato - -
 (grafico 4)**

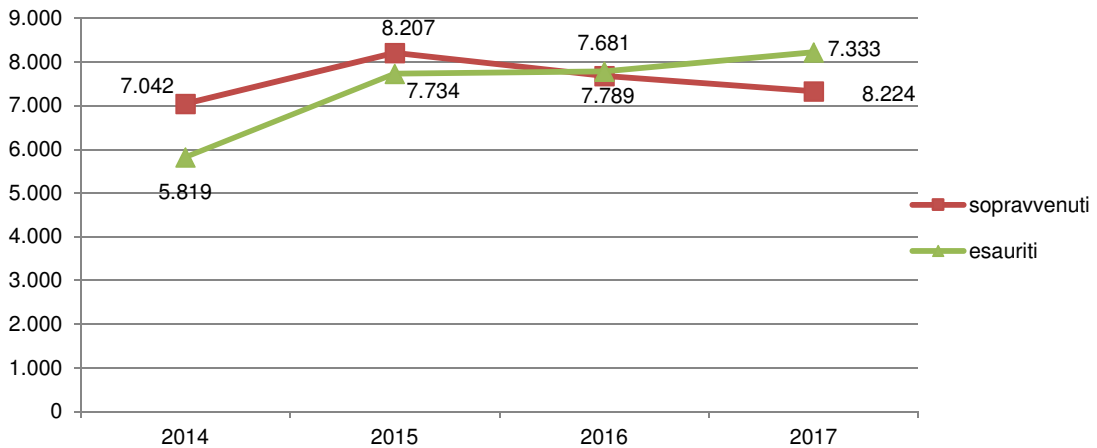
Procura della Repubblica di BENEVENTO
 Numero di notizie di reato contro Noti, mod. 21bis (G.d.P.),
 sopravvenuti ed esauriti nel periodo ispezionato
 (solo anni interi)



Fonte: file "PT_10-11 - Movimento e Raffronti " (prospetti ispettivi)

Procura della Repubblica di Benevento -
- numero notizie di reato contro Ignoti, mod. 44, -
sopravvenuti ed esauriti nel periodo ispezionato - -
 (grafico 5)

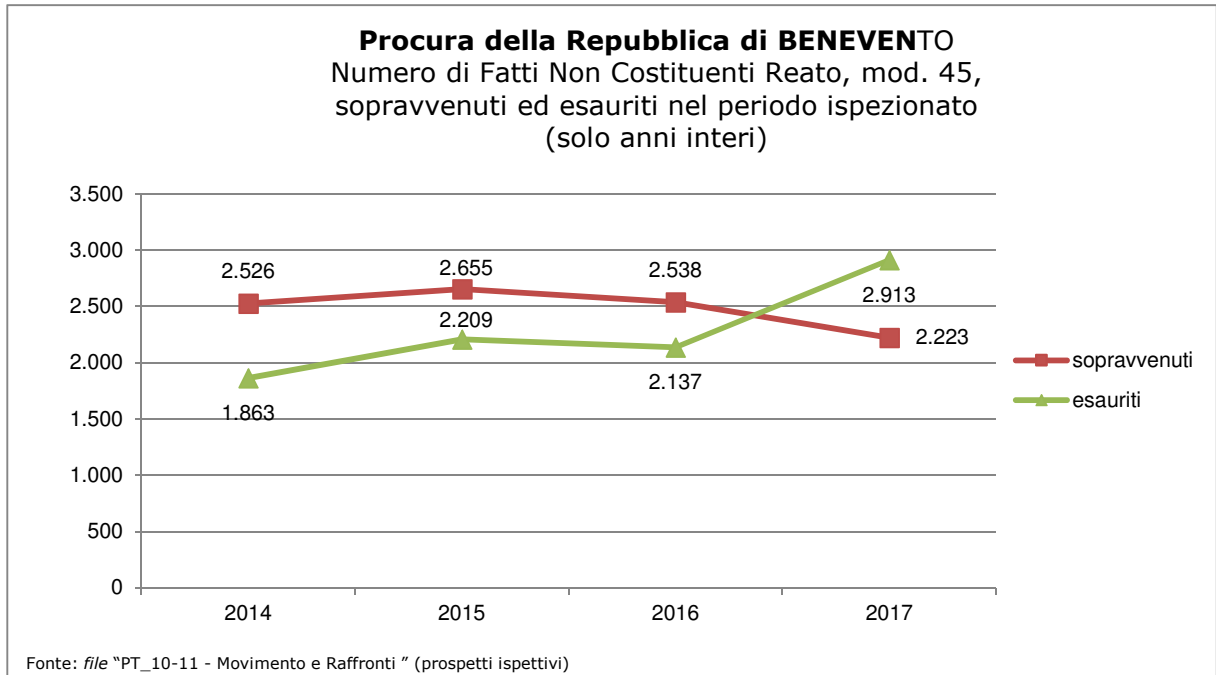
Procura della Repubblica di BENEVENTO
 Numero di notizie di reato contro Ignoti, mod. 44,
 sopravvenuti ed esauriti nel periodo ispezionato
 (solo anni interi)



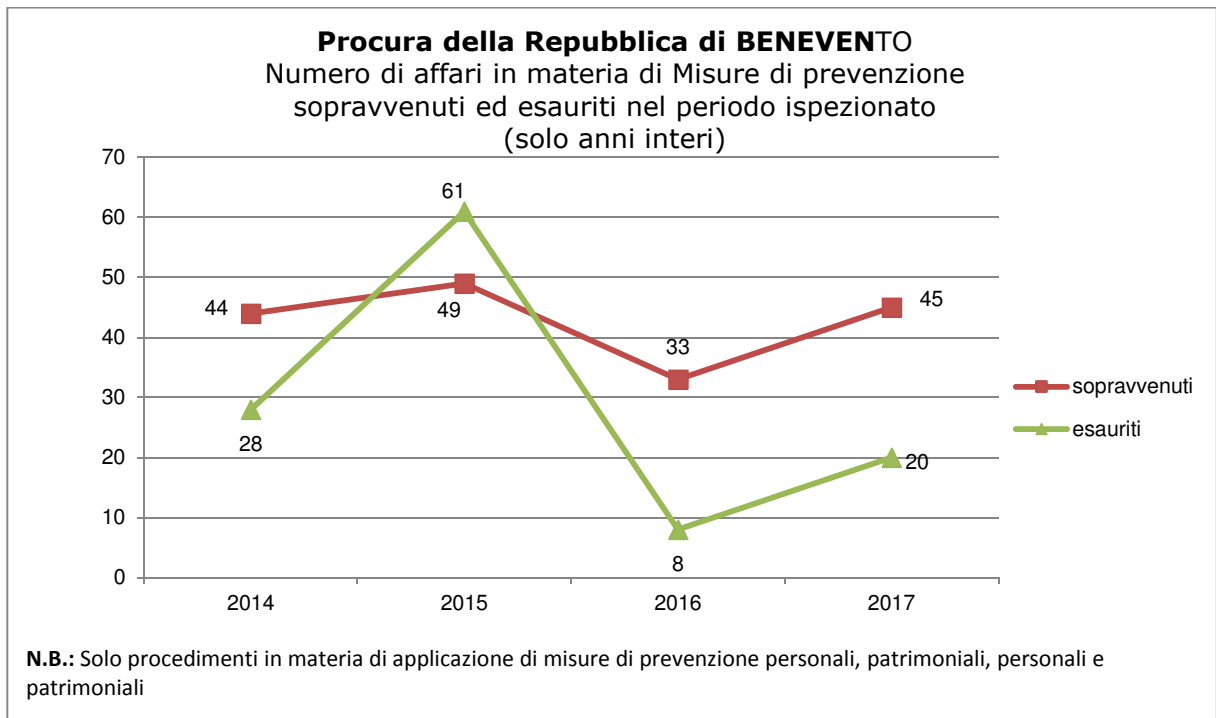
Fonte: file "PT_10-11 - Movimento e Raffronti " (prospetti ispettivi)

Procura della Repubblica di Benevento -
- numero di fatti non costituenti reato, mod. 45, -
sopravvenuti ed esauriti nel periodo ispezionato - -

(grafico 6)



**Procura della Repubblica di Benevento -
- numero di affari in materia di misure di prevenzione -
sopravvenuti ed esauriti nel periodo ispezionato - -
(grafico 7)**



3.3. - Indicatori di sintesi (calcolati su anni interi): indice di ricambio dei procedimenti penali, dello smaltimento dei procedimenti e della variazione percentuale delle pendenze; giacenza media e capacità di esaurimento dei procedimenti

Procura della Repubblica di Benevento
- indicatori di sintesi -
(tab. 3.3.1.)

| Indice di RICAMBIO ⁶ | Indice di SMALTIMENTO ⁷ | Indice di VARIAZIONE % PENDENZE ⁸ | REGISTRO GENERALE/ SEZIONE | giacenza media presso l'ufficio (espressa in mesi)⁹ | capacità di esaurimento [nel caso di sopravvenienze pari a zero] (in mesi)¹⁰ |
|--|---|---|-------------------------------------|---|--|
| 110,6% | 49,7% | -34,8% | modello 21 Noti | 11,7 | 8,7 |
| 117,9% | 56,2% | -65,2% | modello 21bis Noti G.d.P. | 8,3 | 3,9 |
| 97,7% | 70,0% | 23,3% | modello 44 Ignoti | 5,4 | 6,0 |
| 91,8% | 77,1% | 173,7% | modello 45 F.N.C.R. | 4,5 | 6,8 |
| 68,4% | 56,5% | 600,0% | misure di prevenzione ¹¹ | 12,2 | 25,8 |
| 103,6% | 58,8% | -19,1% | TOTALE | 8,2 | 7,1 |

Fonte: file "PT_10-11- Movimento e raffronti" (prospetti ispettivi)

⁶ L'indice di ricambio si ottiene rapportando il totale degli esauriti al totale delle sopravvenienze nel periodo (in termini percentuali è il numero dei procedimenti esauriti per ogni 100 sopravvenuti).

⁷ L'indice di smaltimento, calcolato solo su anni interi, si ottiene rapportando il valore medio dei procedimenti esauriti, negli anni interi considerati, alla somma di pendenze iniziali (=arretrato) e valore medio delle sopravvenienze negli anni interi considerati.

⁸ La variazione percentuale delle pendenze si ottiene rapportando la differenza tra i procedimenti pendenti finali ed iniziali ed i procedimenti iniziali, moltiplicato per 100.

⁹ Giacenza media presso l'ufficio: è calcolata con la formula di magazzino della giacenza media (in mesi): $[(Pi+Pf)/(S+E)]*365/30$. Indica mediamente quanti mesi i procedimenti rimangono in carico all'ufficio.

¹⁰ Capacità di esaurimento, nell'ipotesi di sopravvenienze pari a ZERO: indica il tempo in mesi che l'ufficio impiegherebbe ad esaurire tutto l'arretrato accumulato, nel caso non ci fossero nuove iscrizioni. E' pari a: $(pendenze\ finali\ del\ periodo)/(media\ mensile\ esauriti)$.

¹¹ Comprendono sia le misure di prevenzione personali, patrimoniali e miste sia le attività di modifica, revoca o aggravamento.

Procura della Repubblica di Benevento
– indicatori di sintesi (per anno) –
(tab. 3.3.2.)

| Indice di RICAMBIO | ANNI | | | | |
|---------------------------|---------------|---------------|---------------|---------------|--|
| | 2014 | 2015 | 2016 | 2017 | |
| modello 21 (noti) | 80,4% | 106,7% | 134,3% | 139,7% | |
| modello 21bis (noti GdP) | 100,0% | 99,0% | 143,7% | 151,8% | |
| modello 44 (ignoti) | 82,6% | 94,2% | 101,4% | 112,2% | |
| modello 45 (FNCR) | 73,8% | 83,2% | 84,2% | 131,0% | |
| misure di prevenzione | 63,6% | 124,5% | 24,2% | 44,4% | |
| TOTALE | 81,7% | 98,6% | 113,7% | 127,0% | |

| Indice di SMALTIMENTO | ANNI | | | | |
|------------------------------|--------------|--------------|--------------|--------------|--|
| | 2014 | 2015 | 2016 | 2017 | |
| modello 21 (noti) | 40,6% | 46,4% | 50,3% | 57,7% | |
| modello 21bis (noti GdP) | 52,3% | 52,8% | 61,4% | 73,7% | |
| modello 44 (ignoti) | 58,0% | 62,3% | 63,0% | 69,0% | |
| modello 45 (FNCR) | 62,1% | 58,3% | 51,9% | 69,3% | |
| misure di prevenzione | 52,8% | 82,4% | 17,4% | 24,1% | |
| TOTALE | 48,2% | 52,9% | 55,4% | 64,0% | |

| Indice di VARIAZIONE % PENDENZE | ANNI | | | | |
|--|-------------|-------------|-------------|-------------|--|
| | 2014 | 2015 | 2016 | 2017 | |
| | | | | | |

| | | | | | |
|--------------------------|---------------|---------------|---------------|---------------|--|
| modello 21 (noti) | 20,0% | -5,1% | -20,5% | -27,9% | |
| modello 21bis (noti GdP) | 0,0% | 1,1% | -32,6% | -48,9% | |
| modello 44 (ignoti) | 40,9% | 11,2% | -2,3% | -19,5% | |
| modello 45 (FNCR) | 140,5% | 39,3% | 25,4% | -34,8% | |
| misure di prevenzione | 177,8% | -48,0% | 192,3% | 65,8% | |
| TOTALE | 26,2% | 1,6% | -13,0% | -27,4% | |

| giacenza media presso l'ufficio (in mesi) | ANNI | | | | |
|--|-------------|-------------|-------------|-------------|--|
| | 2014 | 2015 | 2016 | 2017 | |
| modello 21 (noti) | 14,5 | 14,9 | 15,6 | 12,4 | |

segue (tab. 3.3.2.)

| giacenza media presso l'ufficio (in mesi) | ANNI | | | | |
|--|-------------|-------------|-------------|-------------|--|
| | 2014 | 2015 | 2016 | 2017 | |
| modello 21bis (noti GdP) | 11,1 | 10,8 | 11,2 | 7,7 | |
| modello 44 (ignoti) | 6,8 | 6,8 | 7,3 | 6,5 | |
| modello 45 (FNCR) | 4,5 | 6,8 | 9,3 | 7,8 | |
| misure di prevenzione | 5,7 | 4,2 | 15,1 | 18,9 | |
| TOTALE | 10,5 | 10,7 | 11,2 | 9,1 | |

4. PRODUTTIVITA'

4.1. Attività dei sostituti procuratori

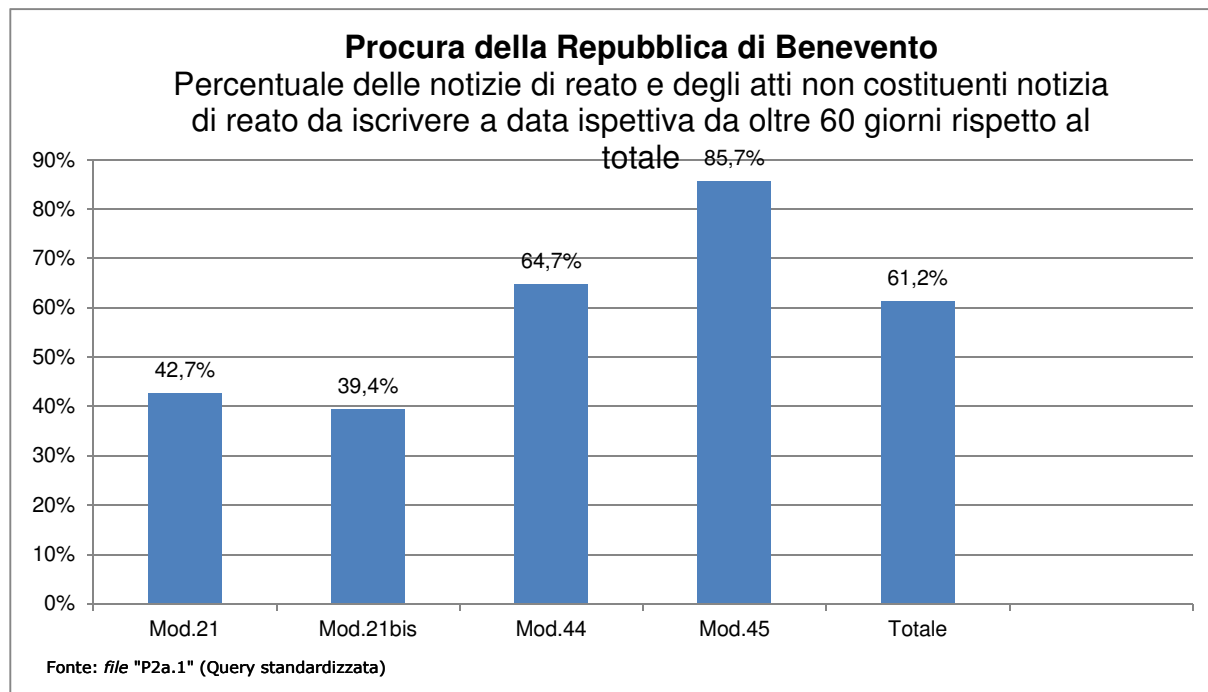
Procura della Repubblica di Benevento
- attività svolta dai magistrati (scheda PT_07) -
(tab. 4.1.)

| Periodo di ISPEZIONE ORDINARIA: dal | | 01/10/2013 | | | | 31/12/2017 | Mesi : | 51,0 | |
|---|--------------|--------------|---------------|---------------|---------------|------------|-----------|---------------|--------------------|
| ANNI | | 2013 | 2014 | 2015 | 2016 | 2017 | | TOTALE | MEDIA ANNU A |
| 1. ATTIVITA' DI DEFINIZIONE NEL MERITO | | | | | | | | | |
| 1.a. Richieste di rinvio a giudizio (ex art. 416 c.p.p.) | 100 | 344 | 314 | 475 | 511 | | | 1.744 | 410,2 |
| 1.b. Citazione diretta a giudizio (ex art. 550 c.p.p.) | 265 | 1.176 | 1.121 | 1.397 | 1.411 | | | 5.370 | 1.262,9 |
| 1.c. Autorizzazione di citazione a giudizio (ex art. 15 d.lgs274/2000) | 79 | 368 | 453 | 446 | 387 | | | 1.733 | 407,6 |
| 1.d. Giudizio direttissimo (ex art. 449, 566, 558 c.p.p.) | 6 | 20 | 14 | 14 | 22 | | | 76 | 17,9 |
| 1.e. Richiesta di giudizio immediato (ex art. 453 c.p.p.) | 31 | 78 | 97 | 77 | 106 | | | 389 | 91,5 |
| 1.f. Richiesta di decreto penale (ex artt.459, 565 abrogato, 557 c.p.p.) | 242 | 1.112 | 1.329 | 334 | 296 | | | 3.313 | 779,2 |
| 1.g. Richiesta di applicazione pena nel corso delle indagini preliminari (ex art. 444 c.p.p.) | 5 | 29 | 23 | 38 | 17 | | | 112 | 26,3 |
| Totale esercizio azione penale (A) | 728 | 3.127 | 3.351 | 2.781 | 2.750 | | | 12.737 | 2.995,5 |
| 1.h. Richiesta di archiviazione per infondatezza della notizia di reato (ex art. 408 c.p.p.- registro "Noti" ed "Ignoti") | 981 | 3.503 | 4.725 | 4.862 | 4.711 | | | 18.782 | 4.417,2 |
| 1.i. Richiesta di archiviazione per essere ignoti gli autori del reato (ex art. 415 cpp - registro "Noti" ed "Ignoti") | 1.048 | 4.478 | 6.099 | 5.940 | 6.492 | | | 24.057 | 5.657,7 |
| 1.j. Richiesta di archiviazione per altri motivi (ex art. 411 c.p.p., ex art. 17 d.lgs 274/2000, ecc.) | 405 | 1.144 | 1.642 | 1.335 | 1.443 | | | 5.969 | 1.403,8 |
| Totale Archiviazioni (B) | 2.434 | 9.125 | 12.466 | 12.137 | 12.646 | | | 48.808 | 11.478,7 |

| | | | | | | | | |
|---|--------------|---------------|---------------|---------------|---------------|--|---------------|-----------------|
| TOTALE (A+B) | 3.162 | 12.252 | 15.817 | 14.918 | 15.396 | | 61.545 | 14.474,2 |
| 2.a. Richieste di convalida arresto / fermo | 26 | 161 | 138 | 153 | 151 | | 629 | 147,9 |
| 2.b. Richieste di misure cautelari personali | 40 | 193 | 113 | 173 | 150 | | 669 | 157,3 |
| 2.c. Richieste di misure cautelari reali | 55 | 97 | 66 | 76 | 115 | | 409 | 96,2 |
| 2.d. Richieste o provvedimenti urgenti di intercettazioni di conversazioni o comunicazioni (art. 267 c.p.p.) | 43 | 396 | 328 | 562 | 663 | | 1.992 | 468,5 |
| 2.e. Impugnazioni | 5 | 13 | 15 | 24 | 18 | | 75 | 17,6 |
| 3.a. per pene detentive ai sensi art. 656 c.p.p. | 50 | 110 | 228 | 170 | 162 | | 720 | 169,3 |
| 3.b. per misure di sicurezza ai sensi art. 658 c.p.p. | - | - | - | - | - | | - | - |
| 3.c. per pene pecuniarie ai sensi art. 660 c.p.p. | 1 | 1 | - | 1 | - | | 3 | 0,7 |
| 3.d. per pene accessorie ai sensi art. 662 c.p.p. | 38 | 94 | 162 | 113 | 104 | | 511 | 120,2 |
| 3.e. per pene sostitutive ai sensi art. 661 c.p.p. | - | 5 | 2 | - | 1 | | 8 | 1,9 |
| 3.f. in esecuzione di provvedimenti del giudice di sorveglianza | 51 | 165 | 167 | 164 | 187 | | 734 | 172,6 |
| 3.g. unificazione di pene concorrenti (art. 663 c.p.p.) e computo pene espiate senza titolo (art. 657, c.2, c.p.p.) | 24 | 72 | 68 | 62 | 64 | | 290 | 68,2 |
| 3.h. Impugnazioni | - | 6 | 2 | - | - | | 8 | 1,9 |
| TOTALE | 164 | 453 | 629 | 510 | 518 | | 2.274 | 534,8 |
| 4.a. Richieste | 9 | 7 | 21 | 6 | 7 | | 50 | 11,8 |
| 4.b. Pareri | 4 | 28 | 15 | 24 | 11 | | 82 | 19,3 |
| 4.c. Impugnazioni | - | - | - | 2 | - | | 2 | 0,5 |
| a. Cause civili promosse | 3 | 13 | 15 | 9 | 17 | | 57 | 13,4 |
| b. Impugnazioni | - | - | - | - | - | | - | - |
| N.° Giornate di udienza settore penale | 125 | 354 | 559 | 636 | 501 | | 2.175 | 511,5 |
| N.° Giornate di udienza settore civile | 54 | 177 | 245 | 139 | 78 | | 693 | 163,0 |

4.2. Ritardi nell'iscrizione, definizione e trasmissione dei procedimenti

**Procura della Repubblica di Benevento -
- percentuale delle notizie di reato e degli atti non costituenti notizia di reato -
da iscrivere a data ispettiva da oltre 60 giorni, rispetto al totale - -
(grafico 8)**



**Procura della Repubblica di Benevento -
- riepilogo dei ritardi nella iscrizione, definizione -
e trasmissione dei procedimenti - -
(tab. 4.2.)**

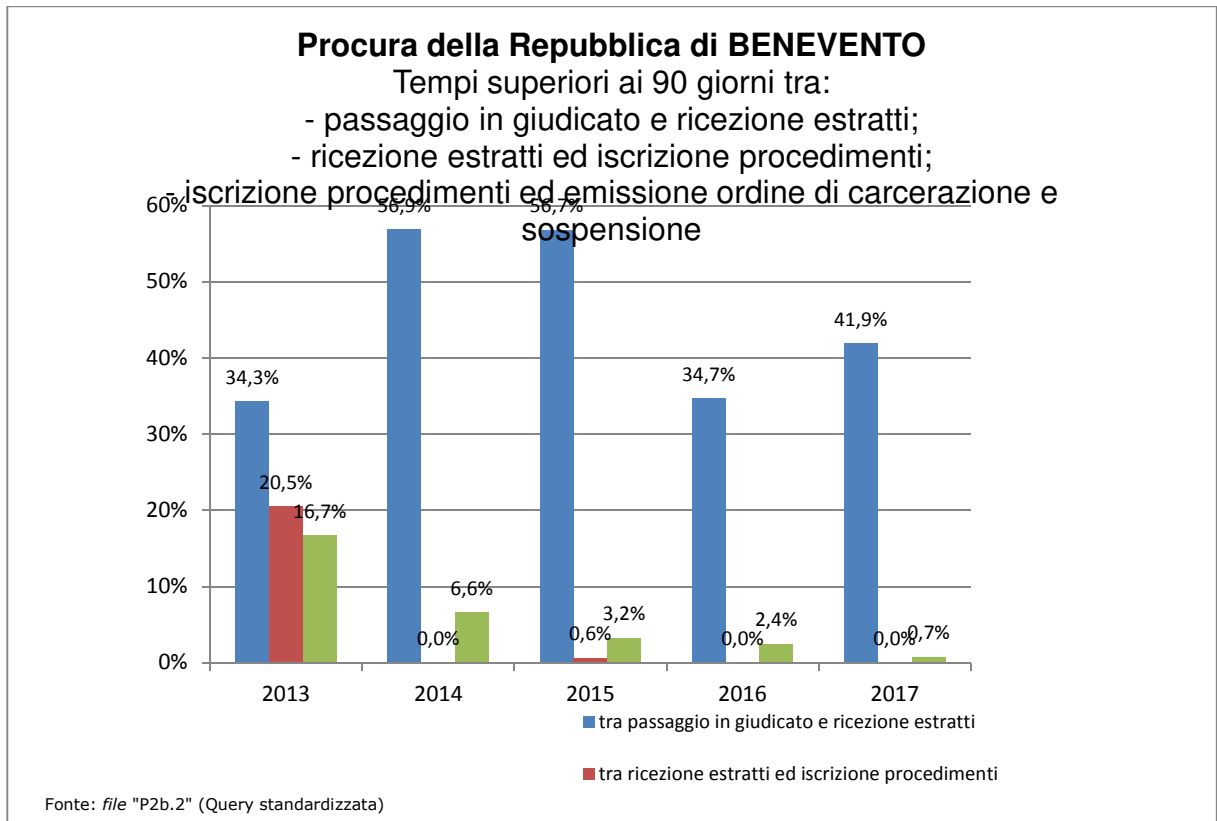
| PROCURA DELLA REPUBBLICA di BENEVENTO | | | | | |
|--|--------------------|--------------------|-----------------------|--------------------|--------------------|
| SERVIZI PENALI - Query da P2a.1 a P2a.12 | | | | | |
| | TOT ALE | Mod .21 | Mod.2 1bis | Mod .44 | Mod .45 |
| P2a.1 - Numero totale delle notizie di reato e degli atti non costituenti notizia di reato da iscrivere a data ispettiva da oltre 60 giorni, con indicazione della data più remota | 1888 | 323 | 61 | 1103 | 401 |
| P2a.2 - Numero totale dei procedimenti per i quali è stato emesso l'avviso di cui all'art.415bis c.p.p. giacenti da oltre 90 giorni | | 537 | | | |
| P2a.3 - Elenco dei procedimenti restituiti dal G.I.P. per la formulazione dell'imputazione a seguito di non accoglimento della richiesta e ritrasmessi allo stesso giudice dopo oltre 90 giorni | | 34 | | | |

| | | | | | |
|--|------|------|-----|------|--|
| P2a.4 - Elenco dei procedimenti rimasti pendenti nella fase delle indagini preliminari per oltre tre anni durante il periodo ispettivo | 3018 | 2738 | | 280 | |
| P2a.5 - Elenco dei procedimenti pendenti nella fase delle indagini preliminari per oltre tre anni | 1690 | 1344 | 49 | 297 | |
| P2a.6 - Elenco dei procedimenti definiti dal Pubblico Ministero con <u>richiesta di archiviazione</u> depositata da oltre 60 giorni e non ancora trasmessi al giudice | 112 | 83 | | 29 | |
| P.2a7 - Elenco dei procedimenti definiti dal Pubblico Ministero con <u>richiesta di rinvio a giudizio</u> da oltre 60 giorni e non ancora trasmessi al giudice | | 0 | | | |
| P2a.8 - Elenco dei procedimenti definiti dal Pubblico Ministero con <u>citazione a giudizio</u> da oltre 60 giorni e non ancora trasmessi al giudice | | 128 | | | |
| P2a.9 - Elenco dei procedimenti definiti dal Pubblico Ministero con <u>richiesta di decreto penale</u> da oltre 60 giorni e non ancora trasmessi al giudice | | 0 | | | |
| P2a.10 - Elenco delle notizie di reato iscritte oltre 60 giorni con indicazione del ritardo | 5206 | 2349 | 713 | 2144 | |
| P2a.11 - Elenco dei procedimenti iscritti nei confronti di noti "da identificare" da oltre 90 giorni | | 242* | | | |
| P2a.12 - Elenco dei procedimenti restituiti dal G.I.P. per il compimento di ulteriori indagini a seguito di non accoglimento della richiesta di archiviazione e non ritrasmessi allo stesso giudice malgrado il decorso di oltre 180 giorni | | 27 | | | |

FONTE: P2a.1-P2a.2-P2a.3-P2a.4-P2a.5-P2a.6-P2a.7-P2a.8-P2a.9-P2a.10-P2a.11-P2a.12

Note:*P2a.11 - l'estrazione fatta da SIRIS ha dato 317 qualificazioni giuridiche a carico di noti "da identificare" a cui corrispondono 242 procedimenti.

**Procura della Repubblica di Benevento -
- percentuale di affari con tempi superiori a 90 giorni - -
(grafico 9)**



Nota: i dati estratti dal registro informatico SIEP sono da considerarsi approssimativi per difetto, perché conteggiano i tempi di emissione dei provvedimenti (O.E., O.S., cumuli) limitatamente alle procedure iscritte nell'anno di riferimento, escludendo, quindi, tutti gli altri provvedimenti emessi, nel periodo ispettivo, in relazione ad esecuzioni iscritte negli anni precedenti (c.d. "pendenze anni precedenti"). Il sistema SIEP, in sintesi, non conteggia i tempi delle procedure da esitare in "arretrato".

5. SPESE DI GIUSTIZIA – ISCRIZIONI NEL REGISTRO DELLE SPESE ANTICIPATE

Procura della Repubblica di Benevento
- prospetto riepilogativo delle iscrizioni nel registro delle spese anticipate -
(tab. 5.)

| PROCURA DELLA REPUBBLICA DI BENEVENTO | | | |
|--|------|--|----------------|
| P1a.3 – Prospetto riepilogativo delle spese iscritte nel registro delle spese anticipate | | | |
| QUINQUENNIO | | | |
| periodo dal 01/10/2013 al 31/12/2017 | | Anni 4,3 | |
| | | Totale | |
| SPESE | 1.1 | viaggio (col. 14) | € 16.434,26 |
| | 1.2 | sostenute per lo svolgimento dell'incarico (col 15) | € 175.986,10 |
| | 1.3 | straordinarie nel processo penale per intercettazioni (col 16) | € 1.433.606,07 |
| | 1.4 | altre spese straordinarie nel processo penale (col. 17) | € - |
| | 1.5 | postali e telegrafiche (col. 18) | € - |
| | 1.6 | demolizione opere abusive (col. 19) | € - |
| | 1.7 | custodia (col. 20) | € - |
| | 1.8 | stampa (col. 21) | € - |
| | 1.9 | altre spese (col. 22) | € 18.668,85 |
| TOTALE SPESE | | € 1.644.695,28 | |
| INDENNITA' | 1.10 | trasferta (col. 23) | € 21.247,69 |
| | 1.11 | custodia (col. 24) | € 86.127,31 |
| | 1.12 | spettanti a magistrati onorari (col 25) | € 487.168,53 |
| | 1.13 | spettanti a giudici popolari (col. 26) | € - |
| | 1.14 | altre indennità (col. 27) | € - |
| TOTALE INDENNITA' | | € 594.543,53 | |
| ONORARI | 1.15 | agli ausiliari (col. 28) | € 1.528.169,04 |
| | 1.16 | ai consulenti tecnici di parte (col. 29) | € - |
| | 1.17 | agli investigatori privati (col. 30) | € - |
| | 1.18 | ai difensori (col. 31) | € - |
| TOTALE ONORARI | | € 1.528.169,04 | |
| 1.19 Oneri previdenziali (col. 32) | | € 57.672,52 | |
| 1.20 Altro (col. 33) | | € - | |
| 1.21 IVA (col. 34) | | € 688.502,99 | |
| 1.22 Totale (col. 35) somma voci da 1.1 a 1.18 | | € 3.767.407,85 | |

Fonte: query standardizzata : P1a.3

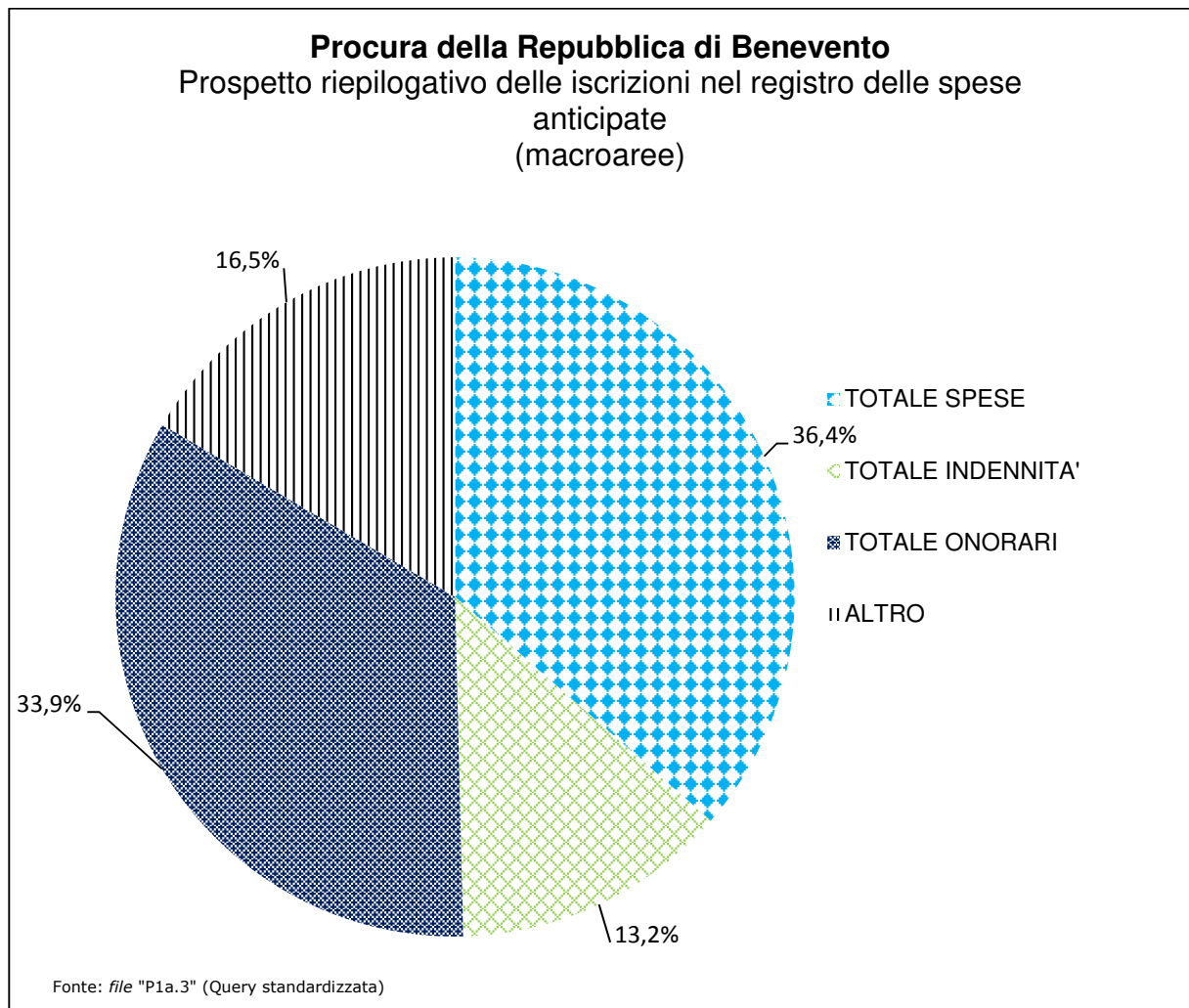
NOTA: la tabella prende in considerazione le principali voci di spese che risultano per la procura ispezionata.

La voce "Altre spese" contiene le "altre spese straordinarie nel processo penale (col. 17)", le "postali e telegrafiche (col. 18)", "demolizione opere abusive (col.19)", "Stampa (col.21)" e le "Altre spese (col. 22)".

La voce "Altre indennità" contiene le "Indennità di trasferta (col.23)" e le "Altre indennità (col.27)".

La voce "Altri onorari" contiene gli "Onorari ai consulenti tecnici di parte (col.29)" e gli "Onorari agli investigatori privati (col.30)".

**Procura della Repubblica di Benevento -
- prospetto riepilogativo delle iscrizioni nel registro delle spese anticipate -
(macroaree) - -
(grafico 10)**



6. ENTRATE DELL'UFFICIO NEL PERIODO ISPETTIVO

Procura della Repubblica di Benevento
- entrate dell'ufficio -
(tab. 6.)

Il dato non risulta fornito dall'Ufficio.