



**MINISTERO DELLA GIUSTIZIA -
ISPETTORATO GENERALE**

**QUADRO SINTETICO -
DELL'UFFICIO ISPEZIONATO -**

Tribunale ordinario di -

AVEZZANO -

INDICE -

1. - ORGANICI ED ASSENZE MAGISTRATI E PERSONALE AMMINISTRATIVO ...	3 -
1.1. Magistrati	3
1.2. Personale amministrativo.....	5
2. - SOPRAVVENUTI ED ESAURITI MEDI NEL PERIODO ISPEZIONATO	7 -
3. - ANALISI DELLE PENDENZE E SINTESI DEI FLUSSI.....	8 -
3.1. Scarto percentuale fra le pendenze tratte da registro "informatizzato" e da ricognizione materiale (dato "reale")	8
3.2. Sintesi dei flussi	9
3.2.1. Servizi civili	10
3.2.2. Servizi penali	15
3.3. Indicatori di sintesi (calcolati su anni interi): indice di ricambio dei procedimenti civili e penali, dello smaltimento dei procedimenti e della variazione percentuale delle pendenze; giacenza media e capacità di esaurimento dei procedimenti.	17
4. - PRODUTTIVITA'	24 -
4.1. Numero medio di sentenze pubblicate/depositate nel periodo ispezionato distinte per settore.....	24
4.2. Attività svolta dai magistrati togati (sintesi della scheda TO_07).....	25
4.3. Percentuale dei procedimenti definiti, pendenti da data remota, sul totale dei definiti e percentuale dei pendenti da data remota sul totale dei pendenti	27
5. - SPESE SOSTENUTE DALL'UFFICIO NEL PERIODO ISPETTIVO	32 -
5.1. Spese di giustizia – Iscrizioni nel registro delle spese anticipate.....	33
5.2. Spese per la gestione ordinaria e il funzionamento dell'ufficio.....	34
6. - ENTRATE DELL'UFFICIO NEL PERIODO ISPETTIVO	36 -
7. - BENI CONFISCATI E SEQUESTRATI NEL PERIODO ISPETTIVO	38 -

Il Tribunale di Avezzano appartiene all'area geografica Centro, copre un bacino di utenza di 130.374 abitanti e ha in dotazione una pianta organica complessiva di n. 11 magistrati.

Nella classificazione DGSTAT, sulla base del parametro ISTAT "numero di abitanti" è un tribunale piccolo, mentre nella classificazione CSM, in base al parametro numero di magistrati, esso è individuato come Ufficio piccolo.

1. - ORGANICI ED ASSENZE MAGISTRATI E PERSONALE AMMINISTRATIVO

Nelle tabelle che seguono l'indicatore "**% scopertura**" misura il numero dei posti in pianta organica vacanti ed è calcolato solo rispetto a coloro (magistrati o personale amministrativo) che occupano posti in pianta organica. Si riporta il dato corrente, rilevato durante l'attuale ispezione, e quello rilevato durante la precedente ispezione.

1.1. - Magistrati

Tribunale di Avezzano- copertura organico magistrati togati
(tab. 1.1.)

	unità di personale previste in pianta organica	unità di personale della pianta organica in servizio	unità di personale in servizio effettivo	% scopertura
attuale ispezione	11	6	6	45,5%
precedente ispezione	11	9	10	18,2%

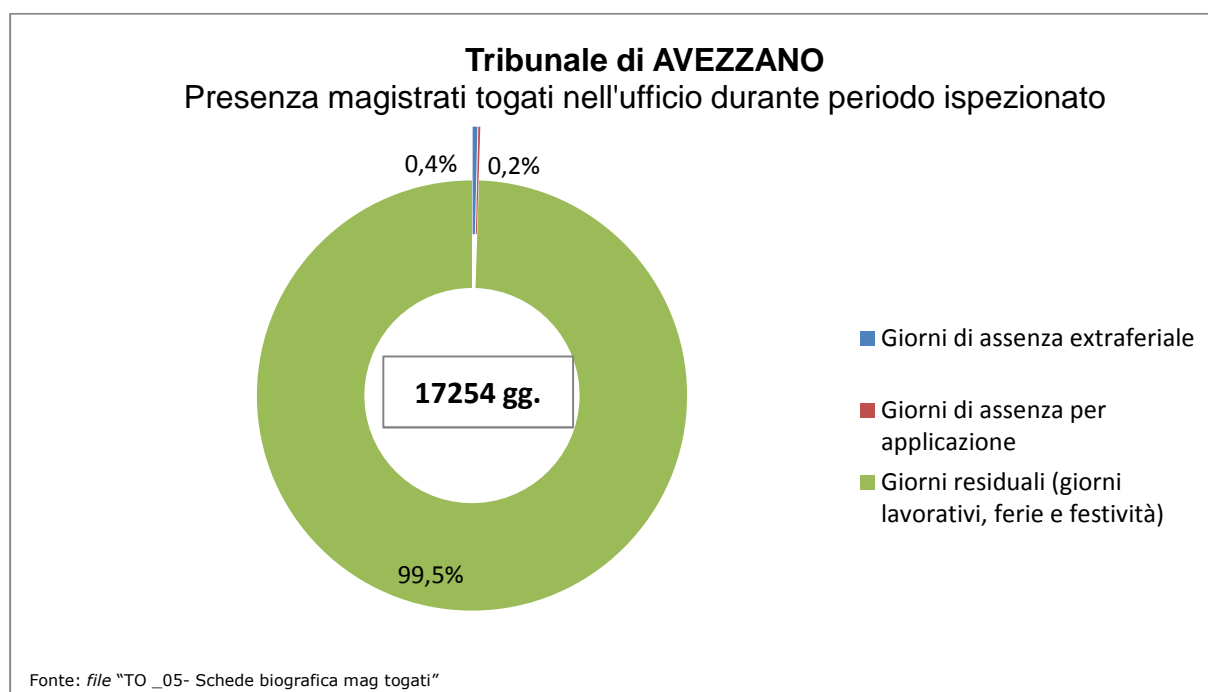
Fonte: file "TO_01-02 - Situazione personale" (prospetti ispettivi)

Tribunale di Avezzano – copertura organico magistrati onorari (GOT)
(tab. 1.2.)

	magistrati onorari previsti in pianta organica	magistrati onorari della pianta organica in servizio	magistrati onorari in servizio effettivo	% scopertura
attuale ispezione	9	8	8	11,1%
precedente ispezione	9	9	9	0,0%

Fonte: file "TO_01-02 - Situazione personale" (prospetti ispettivi)

Tribunale di Avezzano – presenza magistrati togati in ufficio
(grafico 1)



Turn over magistrati
(magistrati togati alternatisi nella sede nel periodo ispettivo)
(tab. 1.3)

numero complessivo in organico	numero presenze alla data ispettiva	numero presenze complessive nel periodo
11	6	13

Fonte: file "TO_01-02- Situazione personale" e "TO_03- Elenco magistrati togati alternatisi in servizio" (prospetti ispettivi)

1.2. Personale amministrativo

Le tabelle che seguono riguardano il personale amministrativo in servizio presso l'ufficio ispezionato.

Nel personale in servizio non sono compresi stagisti, tirocinanti o lavoratori impiegati mediante altre convenzioni locali.

E' invece fornito il dettaglio sulla percentuale di scoperta del personale delle figure apicali, cioè tutto il personale appartenente all'area terza, e dei dirigenti.

Tribunale di Avezzano – copertura organico personale amministrativo
(tab. 1.4.)

	personale previsto in pianta organica	personale della pianta organica in servizio	personale in servizio effettivo	% scoperta	di cui figure apicali			
					in pianta	in servizio	in servizio effettivo	% scoperta figure apicali
attuale ispezione	48	33	39	31,3%	15	8	8	46,7%
precedente ispezione	48	33	36	31,3%	15	9	9	40,0%

Fonte: file "TO_01-02 - Situazione personale" (prospetti ispettivi)

Tribunale di Avezzano – presenza in ufficio personale amministrativo
(*tab. 1.5.*)

	personale amministrativo in servizio effettivo	%
a tempo pieno	38	97,4%
part-time	1	2,6%
totale unità di personale effettivo	39	100,0%

Fonte: file "TO_01-02 - Situazione personale" (prospetti ispettivi)

Per **assenze extra-feriali** si intendono assenze per:

- maternità,
- congedo parentale.
- legge n. 104/92
- permessi retribuiti
- sciopero
- altre ed eventuali.

Nel periodo, nel Tribunale di Avezzano, le assenze extra-feriali sono state, complessivamente, n. 4051 giorni, con una perdita annua media di n. 810,12. giorni lavorativi. Rapportando tale valore al parametro di calcolo "*giornate uomo/anno*" pari a n. 252 giorni, si ottiene che l'ufficio non ha fruito dell'apporto lavorativo annuo di n. 3 unità di personale.

Fonte: T4a.1 (query standardizzata)

In *tab. 1.6* è riportato il numero degli stagisti effettivamente presenti, ogni anno, nell'ufficio giudiziario.

Tribunale di Avezzano– presenze stagisti
(ex artt. 73 D.L. 69/13 e 37, co. 11, D.L. 98/11)
(tab. 1.6.)

	2013	2014	2015	2016	2017	2018
Ex art. 73	7	7	8	6	8	5
Ex art.37 co11 D.L. 98/2011 e successive modificazioni	15	14	16	0	10	10
stagisti alternatisi in ogni anno	22	21	24	6	18	15

Fonte: T4a.2(query standardizzata)

di cui presenti al momento dell'ispezione: 18

2. - SOPRAVVENUTI ED ESAURITI MEDI NEL PERIODO ISPEZIONATO

**Tribunale di Avezzano– sopravvenuti ed esauriti medi
dal 01.04.2013- 31.03.2018**
(tab. 2.1.)

procedimenti	numero medio di magistrati in organico ¹	numero medio di magistrati in servizio nel periodo ²	totale sopravvenuti ³	media annua sopravvenuti	totale esauriti	media annua esauriti
settore civile	11	9,4	28.245	5.648,5	30.965	6.192,4
settore penale			15.951	3.189,9	16.508	3.301,3

(*) Tali indicatori non includono i giudici onorari. -

Fonte: file "TO_01-02 Situazione personale", "TO_05 - Schede biografica magistrati", "TO_12-13 - Movimento e raffronti civile" e "TO_14-15 - Movimento e raffronti penale" (prospetti ispettivi) -

¹ Si ottiene come numero medio dei magistrati in pianta organica tra l'attuale e la precedente ispezione. Non considera il numero dei giudici onorari.

² E' calcolato sulle base delle schede biografiche individuali dei magistrati alternatisi in sede (esclusi i magistrati onorari) ed è ottenuto come differenza tra la somma dei giorni dei periodi di servizio di tutti i magistrati e il totale dei giorni di assenza extraferiale e per applicazione.

³ I sopravvenuti e gli esauriti civili includono rispettivamente i procedimenti sopravvenuti ed esauriti nel periodo ispezionato presso la sede centrale e presso le sezioni distaccate accorpate alla data del 14 settembre 2013. I sopravvenuti e gli esauriti penali includono rispettivamente i procedimenti sopravvenuti ed esauriti nel periodo presso la sede centrale e presso le sezioni distaccate accorpate alla data del 14 settembre 2013, inclusi gli incidenti di esecuzione.

3. - ANALISI DELLE PENDENZE E SINTESI DEI FLUSSI

3.1. - Scarto percentuale fra le pendenze tratte da registro "informatizzato" e da ricognizione materiale (dato "reale")

Le ispezioni presso gli uffici giudiziari hanno anche l'obiettivo di valutare la accuratezza dei registri informatizzati.

L'indicatore utilizzato è **lo scarto percentuale** tra i pendenti finali estratti da registro informatizzato ed i pendenti finali reali tratti dalla ricognizione materiale.

Tale indicatore, ove maggiore di zero, rappresenta la misura di quanto il dato informatizzato sovrastimi il dato reale, a causa della presenza di falsi pendenti. Se invece è minore di zero, è la misura della sottostima del dato informatizzato rispetto a quello reale.

Tribunale di Avezzano – scarto percentuale tra pendenti reali e pendenti estratti da registro informatizzato – settore civile

(tab. 3.1.)

RUOLO GENERALE	pendenti finali estratti da registro informatizzato	pendenti finali reali	scarto %
contenzioso civile	1.834	1.817	0,94%
controversie in materia di lavoro, di previdenza e di assistenza obbligatorie	702	699	0,4%
procedimenti speciali (ordinari e lavoro)	862	855	0,8%
non contenzioso e da trattarsi in Camera di consiglio ⁴	133	98	35,7%
procedure concorsuali ⁵	158	158	0,0%
esecuzioni mobiliari	537	532	0,9%
esecuzioni immobiliari	703	697	0,9%

Fonte: file "TO_12-13 - Movimento e raffronti civile" (prospetti ispettivi)

⁴ Non sono incluse tutele, curatele, eredità giacenti e amministrazioni di sostegno.

⁵ Non sono incluse le istanze di fallimento e le dichiarazioni di stato di insolvenza.

Tribunale di Avezzano– scarto percentuale tra pendenti reali e pendenti estratti da registro informatizzato – settore penale
(tab. 3.2.)

RUOLO GENERALE/SEZIONE	pendenti finali estratti da registro informatizzato	pendenti finali reali	scarto %
modello 20 (noti G.I.P./G.U.P.)	1.311	1.267	3,47%
modello 16 (rito monocratico)	1.948	1.952	-0,2%
modello 16 (rito collegiale)	226	228	-0,88%
Tribunale per il Riesame ⁶	Ipotesi non prevista		
misure di prevenzione ⁷	Ipotesi non prevista		
modello 19 (Corte di Assise)	Ipotesi non prevista		

Fonte: file "TO_14-15 - Movimento e raffronti penale" (prospetti ispettivi)

3.2. Sintesi dei flussi

Il periodo ispezionato è di 60 mesi circa e può comprendere 4 o 5 anni solari interi. Le *tabelle 3.2.1. e 3.2.2.*, rispettivamente per gli affari civili e penali, riportano i valori assoluti del numero dei procedimenti pendenti all’inizio e alla fine del periodo ispezionato, così come sono estratti dai registri presenti nell’ufficio.

⁶ Sono comprese le misure cautelari personali e reali e gli appelli.

⁷ Sono comprese sia le procedure di applicazione delle misure di prevenzione personali, patrimoniali e miste, sia le procedure per la modifica o revoca.

3.2.1. Servizi civili

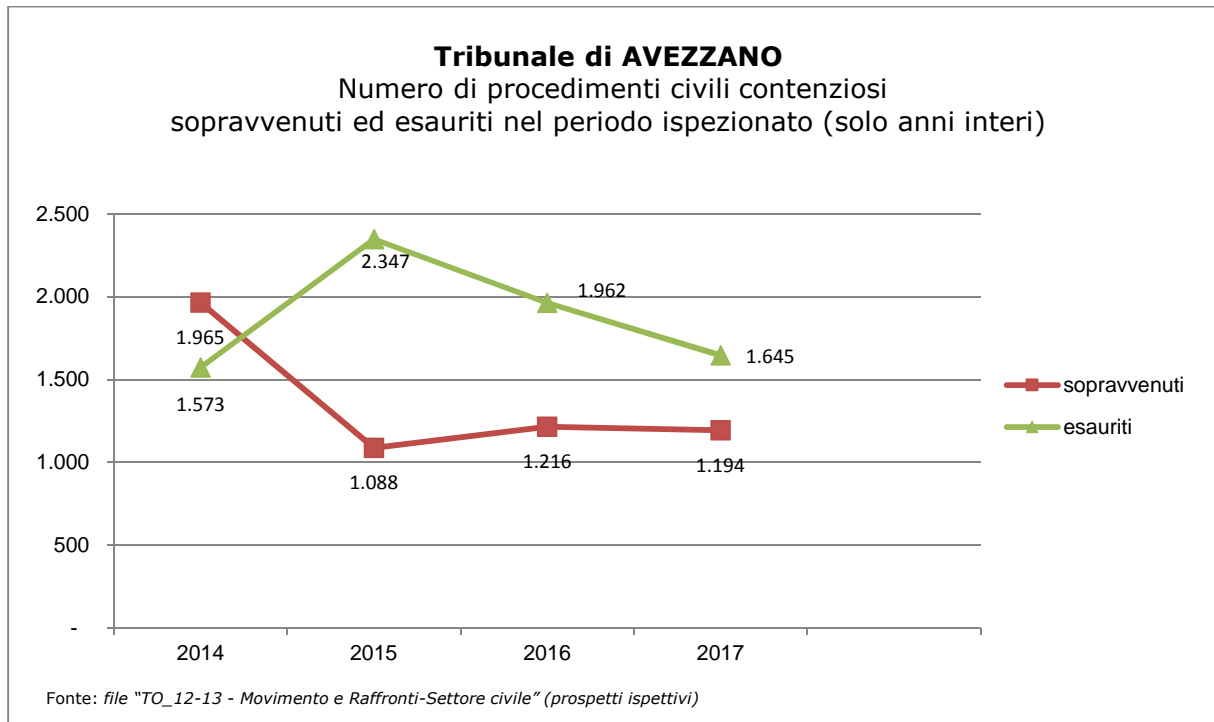
Fascicoli pendenti nel periodo ispettivo – servizi civili (tab. 3.2.1.)

Ruolo Generale/materia	pendenti iniziali	pendenti finali	variazione %
contenzioso civile	4.309	1834	-57,4%
controversie in materia lavoro, previdenza e assistenza	1086	702	-35,4%
procedimenti speciali	595	862	44,9%
non contenzioso e camera consiglio	249	133	-46,6%
procedure concorsuali	234	158	-32,5%
tutele	188	219	16,5%
curatele	21	19	-9,5%
eredità giacenti	8	22	175%
amministrazioni di sostegno	213	406	90,6%
esecuzioni immobiliari	587	537	-8,5%
esecuzioni mobiliari	825	703	-14,8%

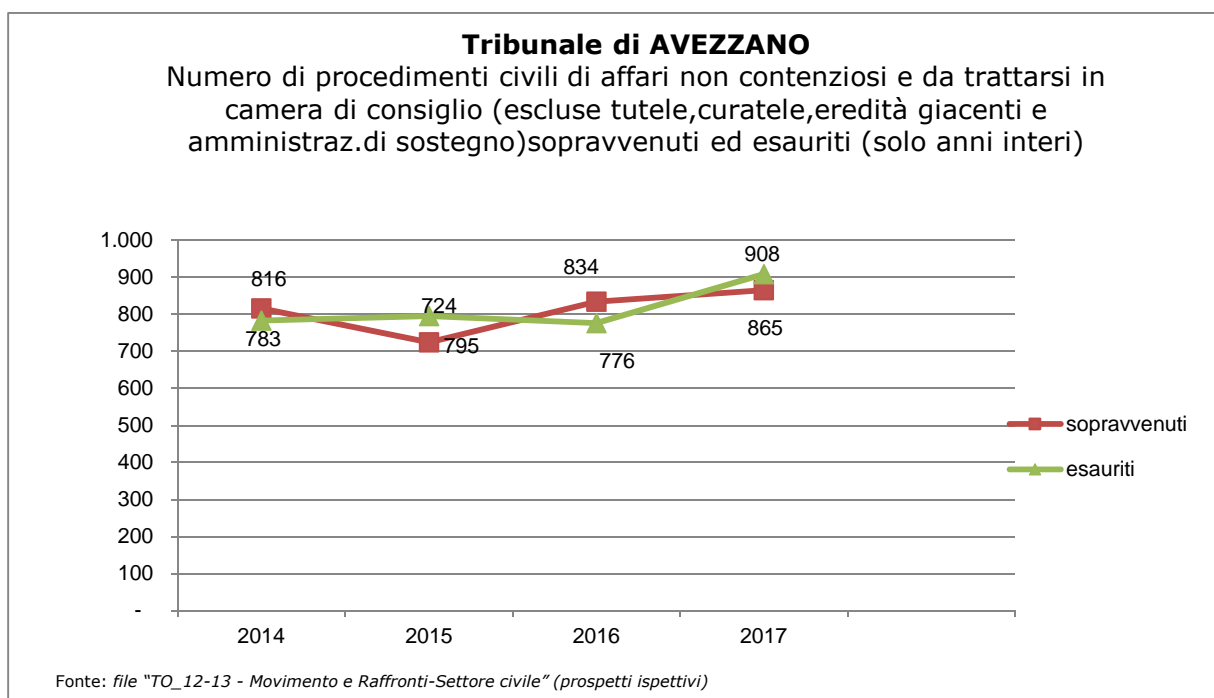
Fonte: file "TO_12-13 - Movimento e raffronti civile" (prospetti ispettivi)

Nel *grafico 2* è, invece, rappresentata la variazione delle pendenze per ciascuno dei ruoli generali del settore civile rilevata in corso di ispezione. Una variazione positiva indica un aumento dei procedimenti pendenti per quel ruolo, nel periodo oggetto di ispezione, mentre una variazione negativa indica una diminuzione. Analogo discorso vale per le pendenze dei registri penali, la cui variazione percentuale è rappresentata nel *grafico 10*.

**Tribunale di Avezzano– procedimenti civili contenziosi
sopravvenuti ed esauriti nel periodo ispezionato**
(grafico 3)



**Tribunale di Avezzano – procedimenti civili non contenziosi
sopravvenuti ed esauriti nel periodo ispezionato**
(grafico 4)



Tribunale di Avezzano– settore penale – indicatori di sintesi (per anno)
(tab. 3.3.4.)

Indice di RICAMBIO	ANNI				
	2014	2015	2016	2017	
modello 20 (noti G.I.P./G.U.P.)	75,3%	96,6%	128,9%	138,3%	
modello 16 (rito monocratico)	156,9%	85,9%	111,7%	78,9%	
modello 16 (rito collegiale)	65,8%	43,8%	69,6%	83,3%	
modello 19 (Corte di Assise)	Ipotesi non prevista				
Tribunale del Riesame	Ipotesi non prevista				
misure di prevenzione	Ipotesi non prevista				
TOTALE PENALE	91,1%	92,5%	123,3%	116,4%	

Indice di SMALTIMENTO	ANNI				
	2014	2015	2016	2017	
modello 20 (noti G.I.P./G.U.P.)	43,9%	48,1%	59,1%	70,7%	
modello 16 (rito monocratico)	36,7%	32,2%	34,0%	30,8%	
modello 16 (rito collegiale)	13,8%	12,7%	13,4%	15,7%	
modello 19 (Corte di Assise)	Ipotesi non prevista				
Tribunale del Riesame	Ipotesi non prevista				
misure di prevenzione	Ipotesi non prevista				
TOTALE PENALE	40,5%	41,5%	48,8%	52,4%	

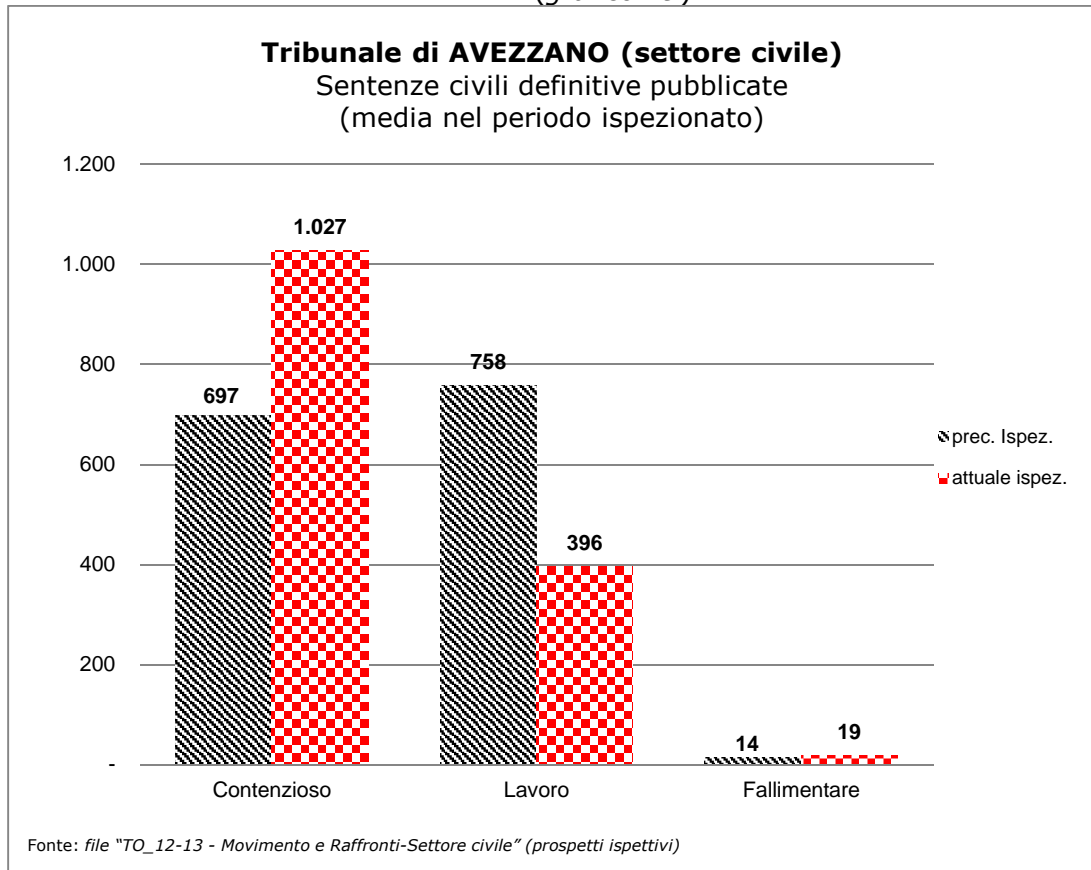
Indice di VARIAZIONE % PENDENZE	ANNI			
	2014	2015	2016	2017
modello 20 (noti G.I.P./G.U.P.)	34,7%	3,4%	-24,4%	-40,1%
modello 16 (rito monocratico)	-17,4%	8,4%	-5,1%	13,5%
modello 16 (rito collegiale)	9,1%	23,1%	7,3%	3,9%
modello 19 (Corte di Assise)	Ipotesi non prevista			
Tribunale del Riesame	Ipotesi non prevista			
misure di prevenzione	Ipotesi non prevista			
TOTALE PENALE	7,1%	6,1%	-15,3%	-13,4%

giacenza media presso l'ufficio (in mesi)	ANNI			
	2014	2015	2016	2017
modello 20 (noti G.I.P./G.U.P.)	11,6	12,7	11,0	7,8
modello 16 (rito monocratico)	28,3	22,7	25,6	22,7
modello 16 (rito collegiale)	57,7	46,0	62,1	58,1
modello 19 (Corte di Assise)	Ipotesi non prevista			
Tribunale del Riesame	Ipotesi non prevista			
misure di prevenzione	Ipotesi non prevista			
TOTALE PENALE	16,5	16,0	15,4	12,8

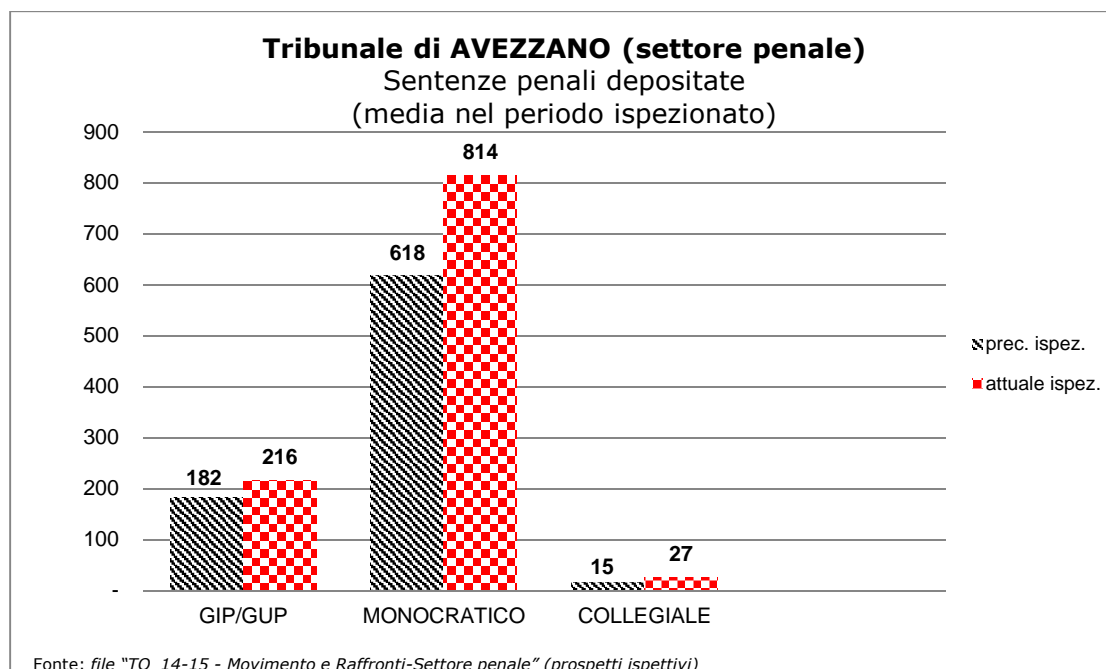
4. - PRODUTTIVITA'

4.1. - Numero medio di sentenze pubblicate/depositate nel periodo ispezionato distinte per settore

Tribunale di Avezzano- settore civile – sentenze definitive pubblicate (grafico 19)



Tribunale di Avezzano– settore penale – sentenze penali depositate
(grafico 20)



4.2. Attività svolta dai magistrati togati (sintesi della scheda TO_07)

Tribunale di Avezzano – produttività pro-capite dei magistrati in servizio presso il settore civile ed il settore penale

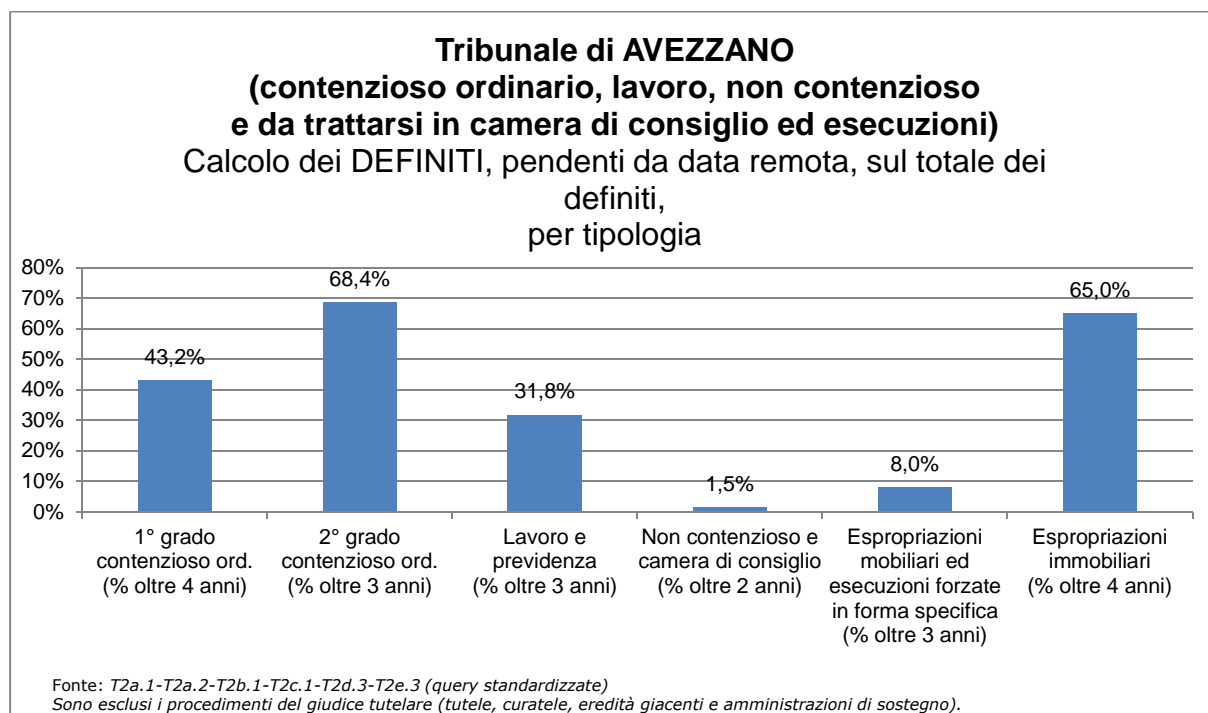
1. Sentenze										
1.a. ordinarie	depositate*	603	692	998	1.160	867	136		4.456	891,2
	di cui con motivazione contestuale	106	35	72	70	102	33		418	83,6
1.abis. ordinarie (rito lavoro)	depositate*	38	35	22	18	12	-		125	25,0
	di cui con motivazione contestuale	-	-	-	-	-	-		-	-
1.b in materia agraria	depositate*	2	3	4	7	6	2		24	4,8
	di cui con motivazione contestuale	-	-	-	-	-	-		-	-
1.c. in materia di lavoro, previdenza ed assistenza	depositate*	298	370	416	360	330	44		1.818	363,6
	di cui con motivazione contestuale	261	360	405	359	328	30		1.743	348,6

1.d. in materia di volontaria giurisdizione	depositate*	12	9	8	6	2	-	37	7,4
	di cui con motivazione contestuale	1	-	-	3	2	-	6	1,2
1.e. di competenza della sezione spec. in materia di imprese	depositate*	-	-	-	-	-	-	-	-
	di cui con motivazione contestuale	-	-	-	-	-	-	-	-
1.f. in materia di procedure concorsuali	depositate*	17	37	15	9	9	8	95	19,0
1.g - Totale sentenze depositate		970	1.146	1.463	1.560	1.226	190	6.555	1.311,0
<i>1.g.1 di cui sentenze parziali</i>		<i>21</i>	<i>20</i>	<i>30</i>	<i>50</i>	<i>40</i>	<i>4</i>	165	33,0
<i>1.g.2 - di cui con motivazione contestuale</i>		368	395	477	432	432	63	2.167	433,4
<p>(*) Nelle sentenze depositate vanno inserite TUTTE le <u>sentenze depositate</u> in un anno, ossia: - sia quelle parziali sia quelle che definiscono il procedimento; - quelle depositate <u>contestualmente</u> all'udienza di precisazione conclusione (c.d. "Sentenze a verbale") - per i punti a), d) ed e) - o alla pronuncia - per i punti abis), b) e c); - quelle depositate <u>successivamente</u> per concessione termini alla difesa - per i punti a), d), e) ed f) - o per motivazione differita per i punti abis), b) e c). Nel punto 1.g.1 "di cui sentenze parziali" vanno conteggiate tutte le sentenze parziali depositate (sia quelle civili sia quelle lavoro o rito lavoro).</p>									
2. Altri provvedimenti									
2.a. Ordinanze - "Rito sommario"		111	204	184	177	124	38	838	167,6
2.b. Ordinanze - Legge 92/2012 "Riforma Fornero"		-	7	20	10	10	-	47	9,4
2.c. Decreti ingiuntivi		754	831	889	913	803	185	4.375	875,0
2.d. Decreti di omologa degli Accertamenti Tecnici Preventivi		373	658	493	555	542	-	2.621	524,2
2.e. Verbali di conciliazione		24	44	59	51	54	4	236	47,2
2.f. Provvedimenti cautelari		389	258	90	113	81	21	952	190,4
2.g. Esecuzioni mobiliari con assegnazione / distribuzione		177	60	5	3	3	1	249	49,8
2.h. Esecuzioni immobiliari con assegnazione /		2	-	1	-	86	21	110	22,0

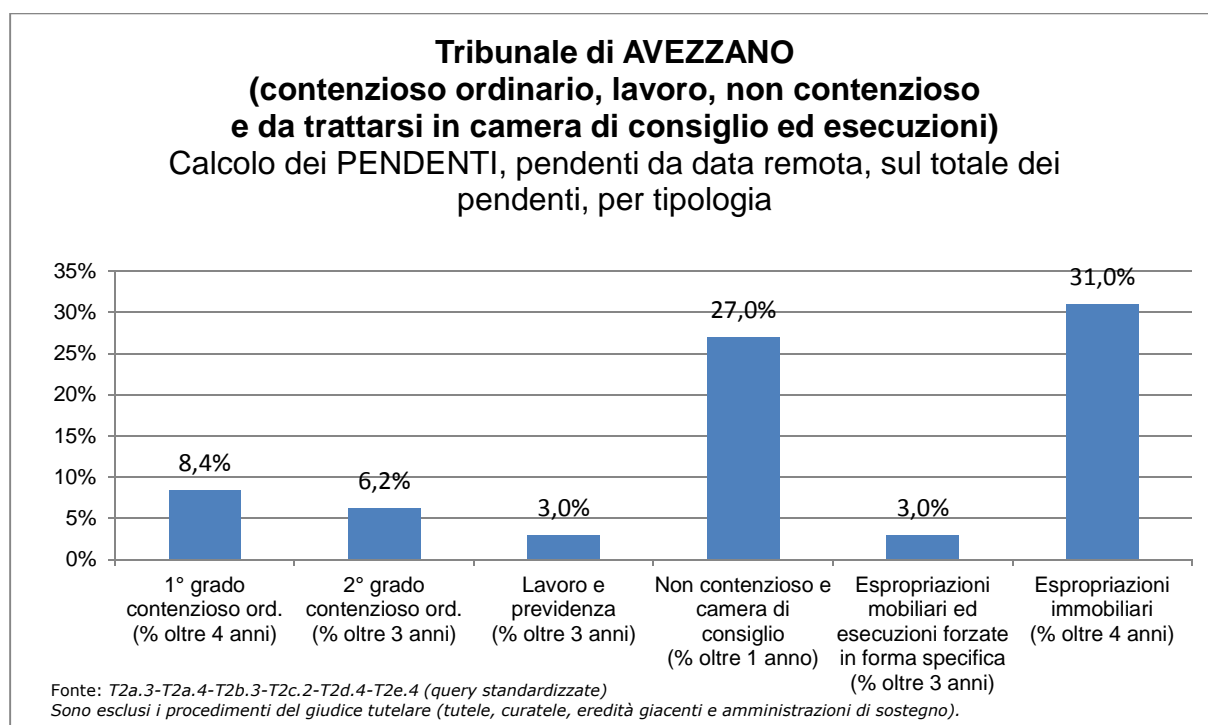
distribuzione									
2.i. Giudice delle esecuzioni	2.i.1 - Ordinanze di vendita	-	-	-	-	-	-	-	-
	2.i.2.- Ordinanze di delega alla vendita	-	110	32	201	250	299	892	178,4
2.j. Decreti nei procedimenti di omologa dei concordati preventivi, negli accordi di ristrutturazione e nelle procedure di composizione di crisi da sovraindebitamento		1	1	2	2	-	-	6	1,2
2.k. Decreti definitivi nelle procedure concorsuali	2.k.1. inammissibilità nei concordati preventivi e negli accordi di ristrutturazione	6	1	1	1	-	-	9	1,8
	2.k.2. rigetto della richiesta di dichiarazione di fallimento	5	56	27	33	55	9	185	37,0
2.l. Provvedimenti del giudice delegato (atti tipici SIECIC)		-	-	-	-	-	-	-	-
2.m. Provvedimenti di esdebitazione		-	-	-	-	-	-	-	-
2.n. Altri provvedimenti decisori di natura contenziosa		-	-	-	-	-	-	-	-
2.o. Provvedimenti decisori di volontaria giurisdizione		-	49	45	176	32	-	302	60,4
3. Giornate d'udienza		705	726	737	806	677	179	3.830	766,0

4.3. - Percentuale dei procedimenti definiti, pendenti da data remota, sul totale dei definiti e percentuale dei pendenti da data remota sul totale dei pendenti

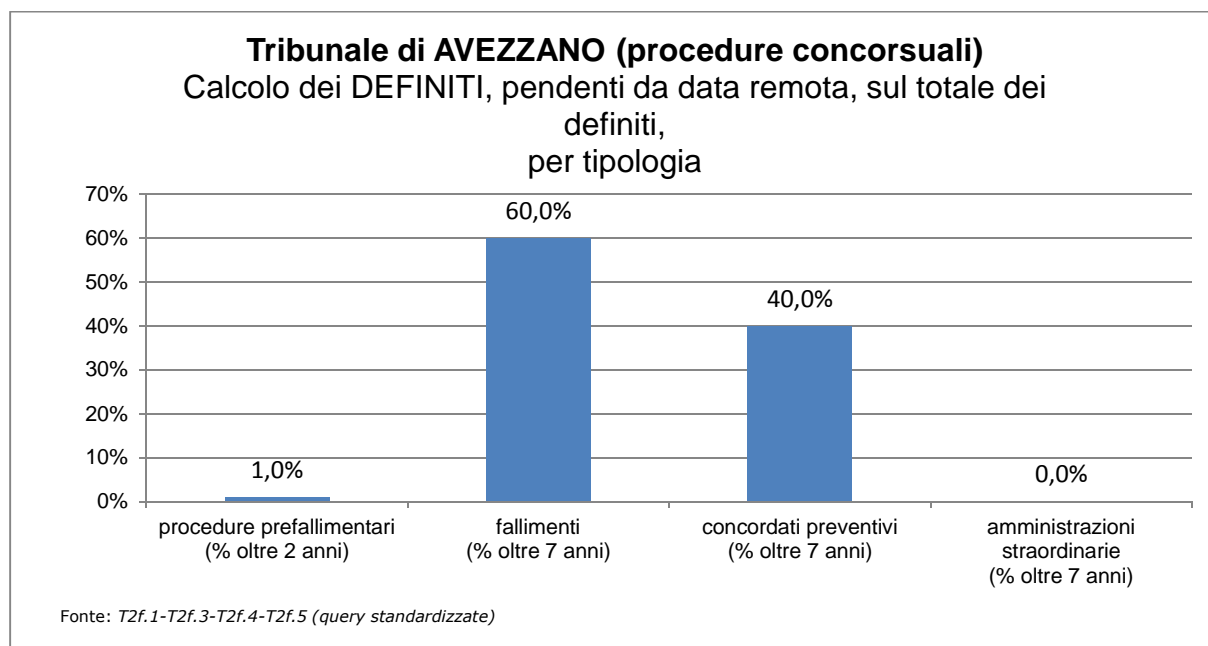
Tribunale di Avezzano – contenzioso ordinario, lavoro, non contenzioso e da trattarsi in camera di consiglio ed esecuzioni – calcolo dei DEFINITI, pendenti da data remota, sul totale dei definiti, per tipologia
(grafico 21)



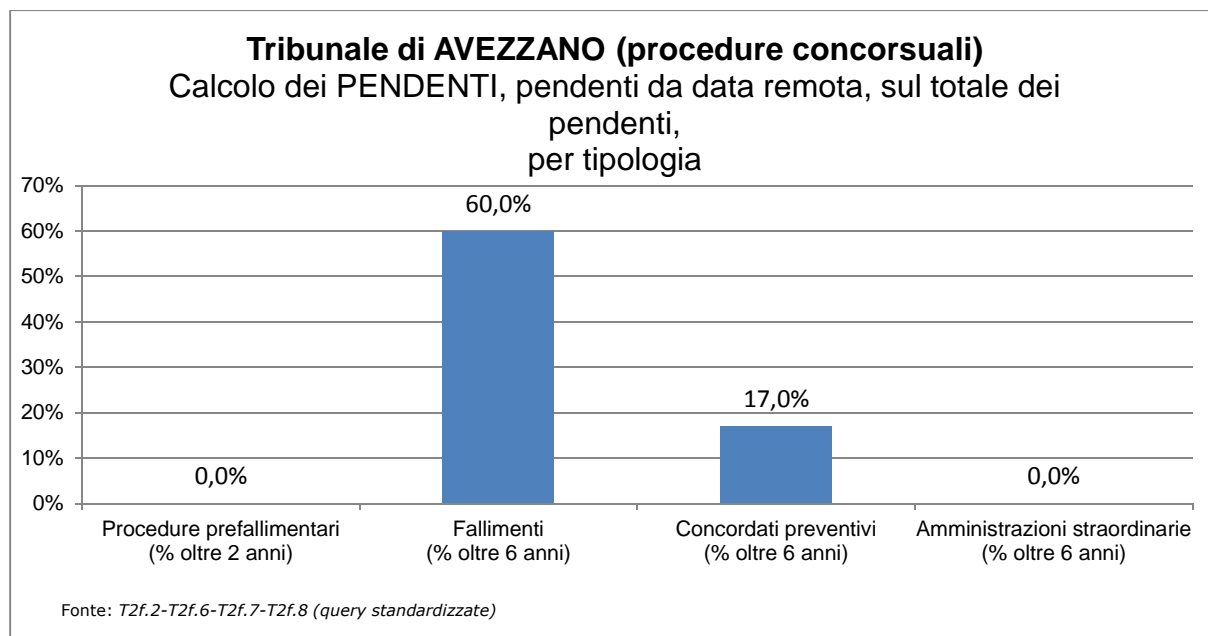
Tribunale di Avezzano – contenzioso ordinario, lavoro, non contenzioso e da trattarsi in camera di consiglio ed esecuzioni – calcolo dei PENDENTI, da data remota, sul totale dei pendenti, per tipologia
(grafico 22)



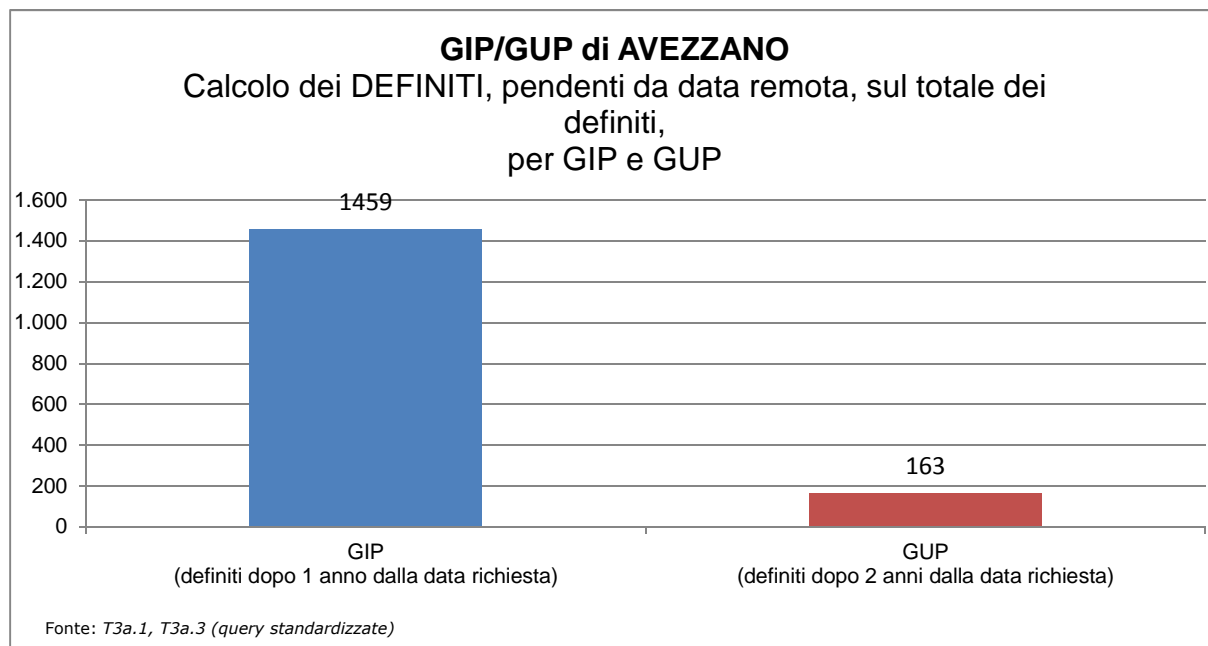
Tribunale di Avezzano – procedure concorsuali – calcolo dei DEFINITI, pendenti da data remota, sul totale dei definiti, per tipologia
(grafico 23)



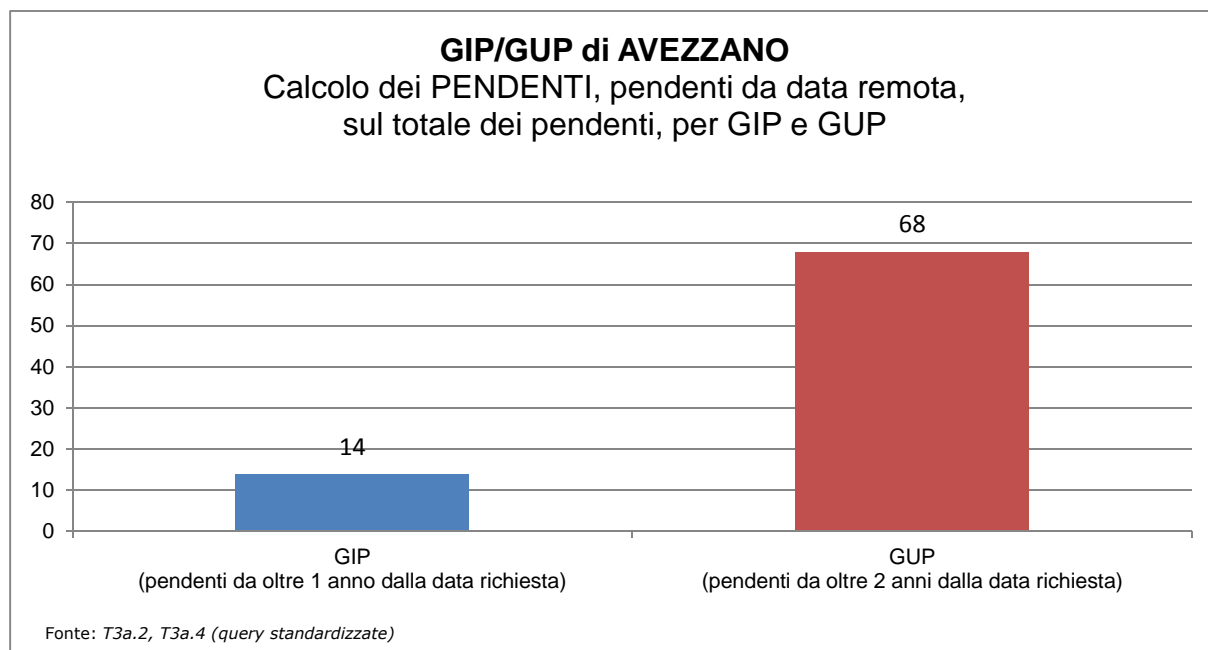
Tribunale di Avezzano - procedure concorsuali – calcolo dei PENDENTI, da data remota, sul totale dei pendenti, per tipologia
(grafico 24)



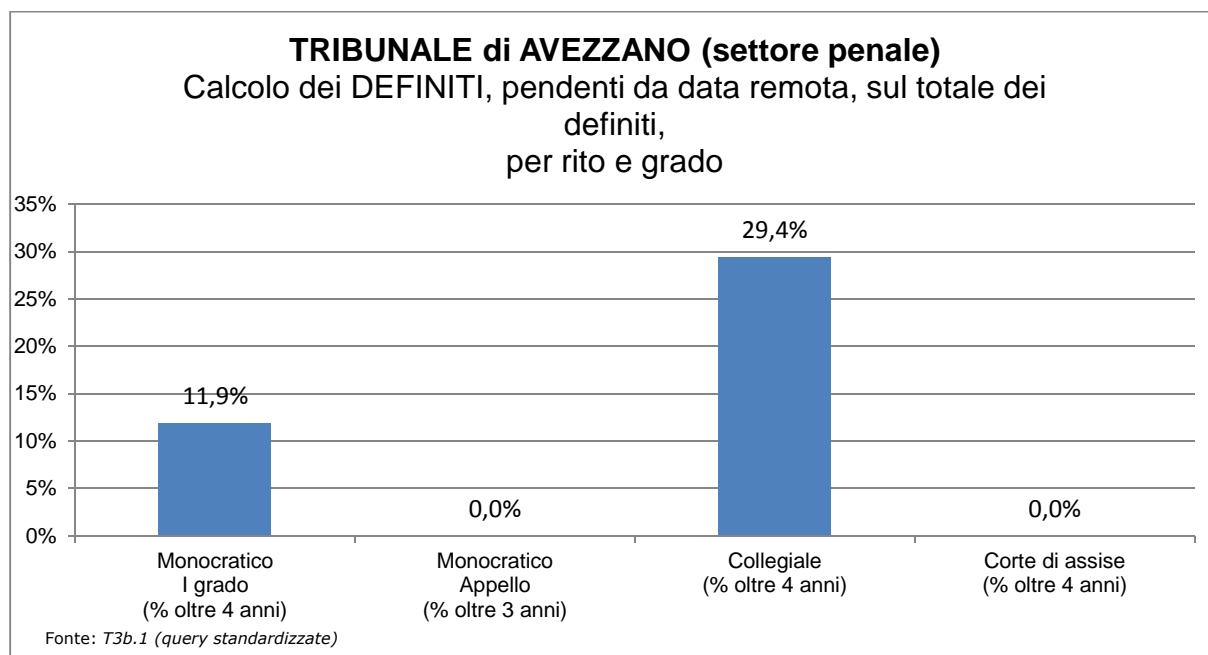
Tribunale di Avezzano– G.I.P./G.U.P. – calcolo dei DEFINITI, pendenti da data remota, sul totale dei definiti, per G.I.P. e G.U.P.
(grafico 25)



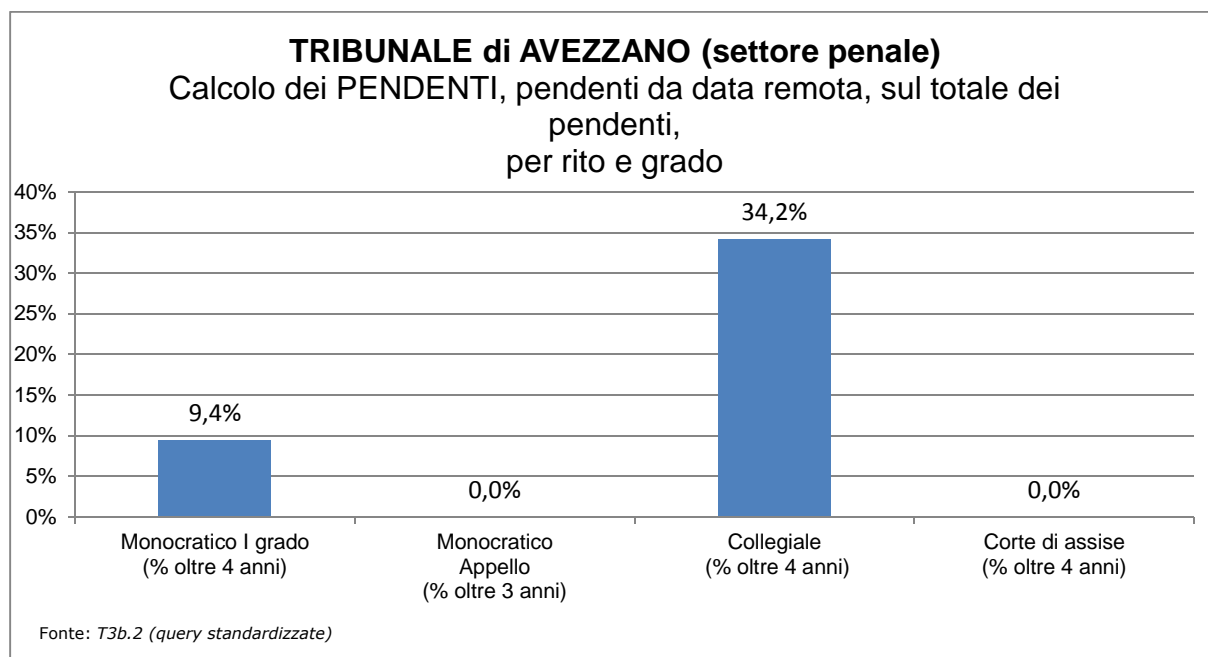
Tribunale di Avezzano – G.I.P./G.U.P. – calcolo dei PENDENTI, da data remota, sul totale dei pendenti, per G.I.P. e G.U.P.
(grafico 26)



Tribunale di Avezzano – settore penale – calcolo dei DEFINITI, pendenti da data remota, sul totale dei definiti, per rito e grado
(grafico 27)



Tribunale di Avezzano – settore penale – calcolo dei PENDENTI, da data remota, sul totale dei pendenti, per rito e grado
(grafico 28)



Tribunale di Avezzano – misure di prevenzione – calcolo dei DEFINITI, pendenti da data remota, sul totale dei definiti, per tipo

Ipotesi non prevista.

Tribunale di Avezzano – misure di prevenzione – calcolo dei PENDENTI, da data remota, sul totale dei pendenti, per tipo

Ipotesi non prevista.

5. SPESE SOSTENUTE DALL'UFFICIO NEL PERIODO ISPETTIVO

In *tabella 5* è riportata una sintesi delle voci di spesa principali sostenute all'interno di un ufficio giudiziario.

Al paragrafo 5.1. verrà dato il dettaglio della voce "Spese di giustizia" ed al paragrafo 5.2. il dettaglio della voce "Spese per la gestione ordinaria e il funzionamento".

Tribunale di Avezzano – quadro generale delle voci di spesa principali
(*tab. 5.*)

TIPOLOGIA	2013	2014	2015	2016	2017	2018	totale	Media annua
spese di giustizia (1AS/G)	€ 377.306,00	€ 515.716,00	€ 753.100,00	€ 974.160,00	€ 1.291.589,00	€ 695.818,00	€ 4.607.689,00	€ 921.453,69
spese per la gestione ordinaria e il funzionamento	€ 243.307,00	€ 374.497,00	€ 357.832,00	€ 288.245,00	€ 311.900,00	€ 76.474,00	€ 1.652.255,00	€ 330.420,84
lavoro straordinario /elettorale	€ 12.599,00	€ 15.693,00	€ 8.371,00	€ 9.531,00	€ 6.741,00	€ -	€ 52.935,00	€ 10.586,03
vendita corpi reato			€ 3.319,00				€ 3.319,00	€ 663,74
TOTALE	€ 633.212,00	€ 905.906,00	€ 1.122.622,00	€ 1.271.936,00	€ 1.610.230,00	€ 772.292,00	€ 6.316.198,00	€ 1.263.124,30

Fonte: T1a.21, T1a.22, T1a.23 (query standardizzate)

5.1. Spese di giustizia – Iscrizioni nel registro delle spese anticipate

La *tabella 5.1.* prende in considerazione le voci di spesa di giustizia anticipate, tratte dal mod 1/A/SG.

La voce "Spese sostenute per lo svolgimento dell'incarico" si riferisce agli incarichi di ausiliari, difensori, investigatori privati e consulenti tecnici.

La voce "Altre spese" contiene le "Spese straordinarie nel processo penale per intercettazioni", le "altre spese straordinarie nel processo penale", le "postali e telegrafiche", "demolizione/riduzione opere - compimento/distruzione opere", le "Spese di custodia" e le "Altre spese".

La voce "Altre indennità" contiene le "Indennità di trasferta" e le "Altre indennità".

La voce "Altri onorari" contiene gli "Onorari ai consulenti tecnici di parte" e gli "Onorari agli investigatori privati".

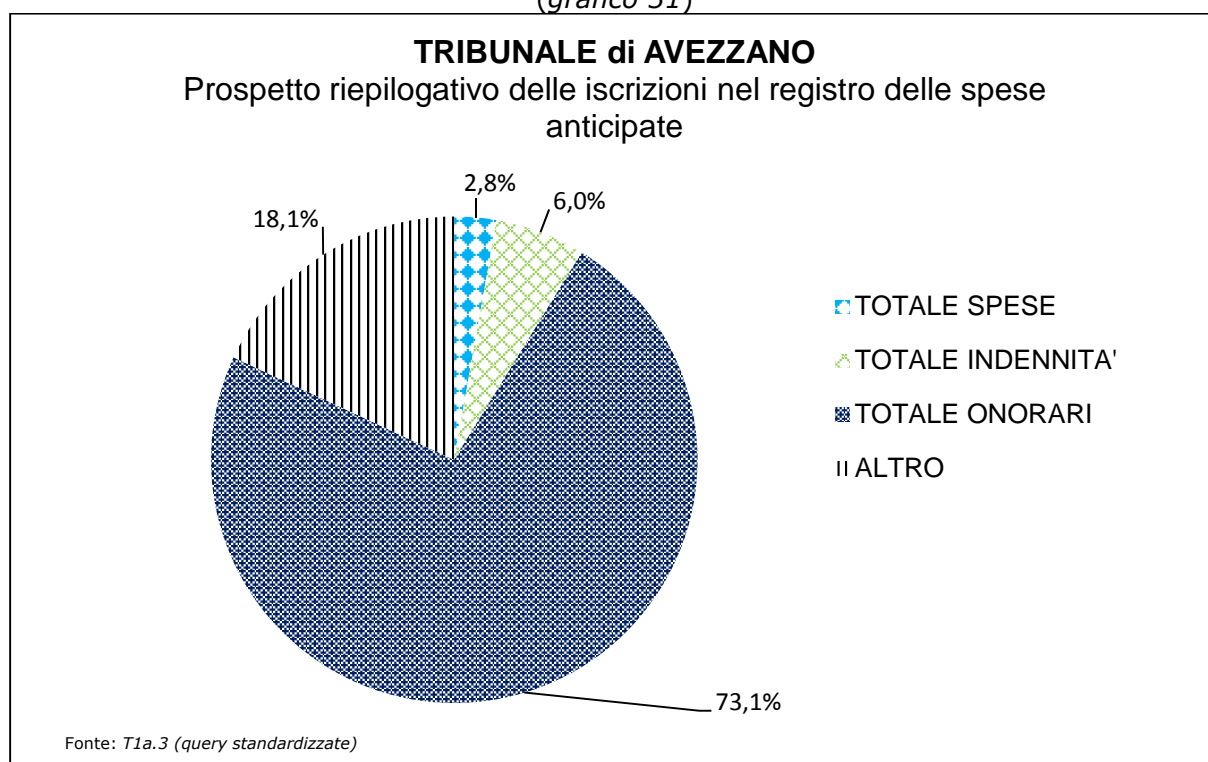
Tribunale di Avezzano – prospetto riepilogativo delle iscrizioni nel registro delle spese anticipate (tab. 5.1.)

TRIBUNALE di AVEZZANO				
T1a.3 – Prospetto riepilogativo delle iscrizioni nel registro delle spese anticipate*				
periodo dal 01/04/2013 al 31/03/2018				
Iscrizioni nel registro delle spese anticipate			Totale	Media annua
TOTALE SPESE			€ 129.031,59	€ 25.803,96
SPESE	di cui 1.1 viaggio (col. 14)		€ 32.348,89	€ 6.469,19
	di cui 1.2 sostenute per lo svolgimento dell'incarico (col 15)		€ 75.441,60	€ 15.086,94
	di cui 1.8 stampa (col. 21)		-	-
	di cui "Altre spese" (coll. 16, 17, 18, 19, 20 e 22)		€ 21.241,10	€ 4.247,83
TOTALE INDENNITA'			€ 275.321,49	€ 55.059,27
INDENNITA'	di cui 1.11 custodia (col. 24)		€ 29.745,12	€ 5.948,48
	di cui 1.12 spettanti a magistrati onorari ed esperti (col 25)		€ 245.098,00	€ 49.015,13
	di cui 1.13 spettanti a giudici popolari (col. 26)		-	-
	di cui "Altre indennità" (coll. 23 e 27)		€ 478,37	€ 95,67
TOTALE ONORARI			€ 3.368.059,87	€ 673.550,49
ONORARI	di cui 1.15 agli ausiliari del magistrato (col. 28)		€ 490.017,16	€ 97.994,49
	di cui 1.18 ai difensori (col. 31)		€ 2.876.665,71	€ 575.280,63
	di cui "Altri onorari" (coll. 29 e 30)		€ 1.377,00	€ 275,37
(*) Le colonne si riferiscono al modello di rilevazione 1/A/SG			€ 833.626,92	€ 166.710,17
TOTALE			4.606.039,87	€ 921.123,89

Spese iscritte nel registro delle spese anticipate				Totale	MEDIA	Perc.
			TOTALE SPESE	€ 129.031,59	€ 25.803,96	2,8%
			TOTALE INDENNITA'	€ 275.321,49	€ 55.059,27	6,0%
			TOTALE ONORARI	€ 3.368.059,87	€ 673.550,49	73,1%
			ALTRO	€ 833.626,92	€ 166.710,17	18,1%
				€ 4.606.039,87	€ 921.123,89	100%

Fonte: query T1a.3 (query standardizzata)

Tribunale di Avezzano – prospetto riepilogativo delle iscrizioni nel registro delle spese anticipate
(grafico 31)



5.2. Spese per la gestione ordinaria e il funzionamento dell'ufficio

Le spese per il fabbisogno materiale per la gestione ordinaria dell'ufficio e le spese per il funzionamento dell'ufficio vengono dettagliate rispettivamente in *tabella 5.2.1.* e *tabella 5.2.2.*

Tribunale di Avezzano– spese per la gestione ordinaria
(tab. 5.2.1.)

TIPOLOGIA	Anno1	Anno2	Anno3	Anno4	Anno5	Anno6	TOTALE	media annua
automezzi	€ 352,00	€ 464,00	€ 460,00	€ 313,00	€ 528,00	€ 117,00	€ 2.234,00	€ 446,76
materiale di cancelleria	€ 11.981,00	€ 6.293,00	€ 12.160,00	€ 12.297,00	€ 13.754,00	€ -	€ 56.485,00	€ 11.295,97
spese postali	€ 6.008,00	€ 7.212,00	€ 6.860,00	€ 4.962,00	€ 4.832,00	€ 1.132,00	€ 31.006,00	€ 6.200,63
altro (indicare)							€ -	€ -
Totale spese per la gestione ordinaria	€ 18.341,00	€ 13.969,00	€ 19.480,00	€ 17.572,00	€ 19.114,00	€ 1.249,00	€ 89.725,00	€ 17.943,36

Fonte: T1a.22 (query standardizzata)

Tribunale di Avezzano– spese per il funzionamento dell'ufficio
(tab. 5.2.2.)

TIPOLOGIA	2013	2014	2015	2016	2017	2018	TOTALE	media annua
contratti di somministrazione	€ 56.388,00	€ 127.429,00	€ 95.198,00	€ 36.469,00	€ 74.820,00	€ 26.971,00	€ 417.275,00	€ 83.447,38
contratti di telefonia	€ 18.741,00	€ 28.741,00	€ 24.104,00	€ 31.619,00	€ 25.901,00	€ 2.033,00	€ 131.139,00	€ 26.225,41
contratti di locazione	€ 27.347,00	€ 36.195,00	€ 34.063,00	€ 37.088,00	€ 37.088,00	€ 9.272,00	€ 181.053,00	€ 36.207,29
contratti di manutenzione, facchinaggio e pulizia	€ 71.710,00	€ 64.549,00	€ 79.437,00	€ 82.111,00	€ 64.437,00	€ 16.285,00	€ 378.529,00	€ 75.698,89
custodia e reception	€ 37.021,00	€ 56.724,00	€ 43.501,00	€ 40.618,00	€ 49.048,00	€ 11.319,00	€ 238.231,00	€ 47.641,85
sorveglianza armata	€ -	€ 44.821,00	€ 50.365,00	€ 42.063,00	€ 40.666,00	€ 9.345,00	€ 187.260,00	€ 37.448,58
altro (indicare)	€ 13.759,00	€ 2.069,00	€ 11.684,00	€ 705,00	€ 826,00	€ -	€ 29.043,00	€ 5.808,07
Totale spese per il funzionamento dell'ufficio	€ 224.966,00	€ 360.528,00	€ 338.352,00	€ 270.673,00	€ 292.786,00	€ 75.225,00	€ 1.562.530,00	€ 312.477,48

Fonte: T1a.23 (query standardizzata)

6. ENTRATE DELL'UFFICIO NEL PERIODO ISPETTIVO

Questa sezione rappresenta in modo tabellare i contenuti del paragrafo relativo all'analisi delle entrate del periodo, di cui alle note dell'Ispettorato Generale n. 3747.U del 29/03/2016 e 4547.U del 15/04/2016.

Tribunale di Avezzano – entrate dell'ufficio (tab. 6.)

entrate/anni	Dal 1.4.2013	2014	2015	2016	2017	31.3.18	TOTALE
somme devolute Depositi Giudiziari	8.935,63	23.038,16	121,48	0,00	0,00	0,00	32.095,27
somme devolute FUG	9.480,11	2.809,48	1.118,10	17.545,00	21.300,00	830,00	53.082,69
recupero crediti*	67.374	75.474	17.622	19.248	57.273	0,00	236.991
contributo unificato percepito nelle procedure iscritte sul SICID	330.604,00	3.417.863,00	403.258,00	410.288,00	391.760,00	97.758,00	5.051.531,00
contributo unificato percepito nelle procedure iscritte sul SIECIC	36.635,00	295.799,00	38.987,00	41.347,00	48.637,00	13.282,00	474.687,00
anticipazioni forfetarie (art. 30 d.P.R. 115/2002) nelle procedure SICID	69.687,00	85.509,00	79.488,00	87.345,00	83.187,00	20.655,00	425.871,00
anticipazioni forfetarie (art. 30 d.P.R. 115/2002) nelle procedure SIECIC	5.373,00	9.423,00	8.937,00	9.990,00	10.908,00	1.782,00	46.413,00
imposta di registro nelle procedure civili SICID e SIECIC	6.963,00	29.242,00	8.935,00	0,00	0,00	0,00	45.140,00
imposta di bollo per la redazione degli atti amministrativi RINUNZIE EREDITA'	2.208,00	3072,00	3.136,00	3.648,00	3.552,00	720,00	16.336,00
imposta di bollo per la redazione degli atti amministrativi ACCETTAZIONI BENEFICIATE	176,00	384,00	400,00	400,00	336,00	32,00	1.728,00
imposta di bollo per la redazione degli atti	832,00	1.088,00	832,00	400,00	656,00	64,00	3.872,00

amministrativi ATTI NOTORI								
somme per vendita di corpi di reato confluite nel FUG	0,00	0,00	3.319,00	0,00	0,00	0,00	0,00	3.319,00
Totale	538.267,74	3.943.701,64	566.153,58	590.211,00	617.609,00	135.123,00	6.391.065,96	

Fonte: T1b.6 (query standardizzata)

In *tabella 6.1.* è rappresentato il dettaglio delle entrate per recupero crediti da somme iscritte in ogni anno del periodo ispezionato.

La percentuale di somme recuperate è pari al rapporto tra le somme recuperate per crediti iscritti in ogni anno e le somme iscritte nello stesso anno.

Tribunale di Avezzano– entrate da recupero crediti
(*tab. 6.1.*)

	Dal 1.4.2013	2014	2015	2016	2017	31.3.18	TOTALE	MEDIA ANNUA
Totale somme iscritte da recuperare per crediti (€)	692395	705410	455062	854106	1495464	173843	€ 4.376.280,00	875176,1117
Somme recuperate annualmente per crediti iscritti (€)	67374	75474	17622	19248	57273	0	€ 236.991,00	47393,87377

di cui

Per contributo unificato	2862	450	1091	1520	412	0	€ 6.335,00	1266,884356
Per recupero spese processuali	22536	3816	8259	1217	0	0	€ 35.828,00	7164,945966
Per disposto art. 59 lett. D T.U. imposta registro	17766	336	8635	0	0	0	€ 26.737,00	5346,91192
Per pene pecuniarie e sanzioni pecuniarie	20704	8510	3329	704	0	0	€ 33.247,00	6648,793081
Per altri titoli	3506	62362	300	0	0	0	€ 66.168,00	13232,39211

Fonte: T1b.7 (query standardizzata)

7. BENI CONFISCATI E SEQUESTRATI NEL PERIODO ISPETTIVO

Tribunale di Avezzano– entrate dell'ufficio (tab. 7.)

TIPOLOGIA	2013	2014	2015	2016	2017	2018	TOTALE
N° beni mobili	--	--	--	--	--	--	--
N° beni immobili	--	--	--	--	--	--	--
N° aziende e quote societarie	--	--	--	--	--	--	--
Somme di denaro e valori devoluti al FUG e oggetto di confisca	--	--	--	--	--	--	--

Fonte: T1h.1 (query standardizzata)