



**MINISTERO DELLA GIUSTIZIA -
ISPETTORATO GENERALE**

**QUADRO SINTETICO -
DELL'UFFICIO ISPEZIONATO -**

**Procura della Repubblica presso il Tribunale di -
VASTO -**

INDICE -

1. -	ORGANICI ED ASSENZE MAGISTRATI E PERSONALE AMMINISTRATIVO ...	3 -
1.1.	Magistrati	3
1.2.	Personale amministrativo.....	4
2. -	SOPRAVVENUTI ED ESAURITI MEDI NEL PERIODO ISPEZIONATO.....	7 -
3. -	ANALISI DELLE PENDENZE E SINTESI DEI FLUSSI.....	8 -
3.1.	Scarto percentuale fra le pendenze tratte da registro "informatizzato" e da ricognizione materiale (dato "reale")	8
3.2.	Sintesi dei flussi	9
3.3.	Indicatori di sintesi (calcolati su anni interi): indice di ricambio dei procedimenti penali, dello smaltimento dei procedimenti e della variazione percentuale delle pendenze; giacenza media e capacità di esaurimento dei procedimenti.....	14
4. -	PRODUTTIVITA'	16 -
4.1.	Attività dei sostituti procuratori	16
4.2.	Ritardi nell'iscrizione, definizione e trasmissione dei procedimenti	18
5. -	SPESE DI GIUSTIZIA – ISCRIZIONI NEL REGISTRO DELLE SPESE - ANTICIPATE.....	21 -
6. -	ENTRATE DELL'UFFICIO NEL PERIODO ISPETTIVO	23 -

1. - ORGANICI ED ASSENZE MAGISTRATI E PERSONALE AMMINISTRATIVO

Nelle tabelle che seguono l'indicatore "**% scopertura**" misura il numero dei posti in pianta organica vacanti ed è calcolato solo rispetto a coloro (magistrati o personale amministrativo) che occupano posti in pianta organica. Si riporta il dato corrente, rilevato durante l'attuale ispezione, e quello rilevato durante la precedente ispezione.

1.1. - Magistrati

Procura della Repubblica di Vasto - - copertura organico magistrati togati - - (tab. 1.1.)

	unità di personale previste in pianta organica	unità di personale della pianta organica in servizio	unità di personale in servizio effettivo	% scopertura
attuale ispezione	3	3	3	0,0%
precedente ispezione	3	3	3	0,0%

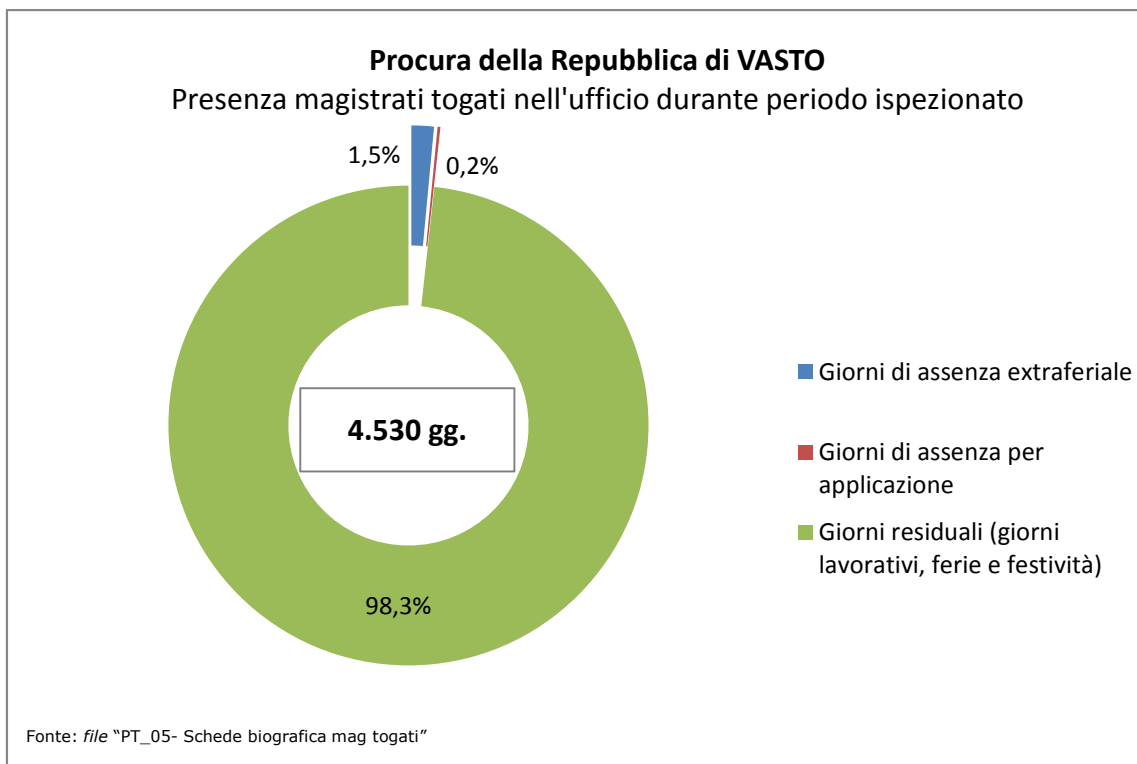
Fonte: file "PT_01-02 - Situazione personale" (prospetti ispettivi)

Procura della Repubblica di Vasto - - copertura organico magistrati onorari (VPO) - - (tab. 1.2.)

	magistrati onorari previsti in pianta organica	magistrati onorari della pianta organica in servizio	magistrati onorari in servizio effettivo	% scopertura
attuale ispezione	6	5	5	16,7%
precedente ispezione	6	3	3	50,0%

Fonte: file "PT_01-02 - Situazione personale" (prospetti ispettivi)

Procura della Repubblica di Vasto
- presenza magistrati togati in ufficio -
(grafico 1)



Turn over magistrati
 (magistrati togati alternatisi nella sede nel periodo ispettivo)
(tab. 1.3)

numero complessivo in organico	numero presenze alla data ispettiva	numero presenze complessive nel periodo
3	3	6

Fonte: file "PT_01-02 - Situazione personale" e "PT_03- Elenco magistrati togati alternatisi in servizio" (prospetti ispettivi)

(si veda foglio "TAB_1.1 - 1.3 - PO_MAG. TOGATI" nel file 1. Piante organiche)

1.2. Personale amministrativo

Le tabelle che seguono riguardano il personale amministrativo in servizio presso l'ufficio ispezionato.

Nel personale in servizio non sono compresi stagisti, tirocinanti o lavoratori impiegati mediante altre convenzioni locali.

E' invece fornito il dettaglio sulla percentuale di copertura del personale delle figure apicali, cioè tutto il personale appartenente all'area terza, e dei dirigenti.

**Procura della Repubblica di Vasto
– copertura organico personale amministrativo –
(tab. 1.4.)**

	personale previsto in pianta organica	personale della pianta organica in servizio	personale in servizio effettivo	% copertura	di cui figure apicali			
					in pianta	in servizio	in servizio effettivo	% copertura figure apicali
attuale ispezione	19	12	13	36,8%	4	2	3	50,0%
precedente ispezione	17	14	21	17,6%	4	3	4	25,0%

Fonte: file "PT_01-02 - Situazione personale" (prospetti ispettivi)

**Procura della Repubblica di Vasto
– presenza in ufficio personale amministrativo –
(tab. 1.5.)**

	personale amministrativo in servizio effettivo	%
a tempo pieno	11	84,6%
part-time	2	15,4%
totale unità di personale effettivo	13	100,0%

Fonte: file "PT_01-02 - Situazione personale" (prospetti ispettivi)

Per **assenze extra-feriali** si intendono assenze per maternità, congedo parentale, malattia, Legge 104, permessi retribuiti, sciopero, dottorato di ricerca ed altre eventuali.

Nel periodo, nella Procura della Repubblica di Vasto, le assenze extra-feriali sono state, complessivamente, n. 984 giorni, con una perdita annua media di n. 196,78 giorni lavorativi. Rapportando tale valore al parametro di calcolo "*giornate uomo/anno*" pari a n. 252 giorni, si ottiene che l'ufficio non ha fruito dell'apporto lavorativo annuo di n. 0,78 unità di personale.

In *tab. 1.6* è riportato il numero degli stagisti effettivamente presenti, ogni anno, nell'ufficio giudiziario.

Procura della Repubblica di Vasto
- presenze stagisti -
(ex artt. 73 D.L. 69/13 e 37, co. 11, D.L. 98/11)
(tab. 1.6.)

Anno	numero stagisti alternatisi in ciascun anno nel periodo ispezionato
anno 1 (2013)	-
anno 2 (2014)	-
anno 3 (2015)	-
anno 4 (2016)	-
anno 5 (2017)	-
Anno 6 (2018)	-

di cui presenti al momento dell'ispezione: 0.

2. - SOPRAVVENUTI ED ESAURITI MEDI NEL PERIODO ISPEZIONATO

**Procura della Repubblica di Vasto -
- sopravvenuti ed esauriti medi dall'1.4.2013 al 31.3.2018 - -
(tab. 2.1.)**

numero medio di magistrati in organico ¹	numero medio di magistrati in servizio nel periodo ²	totale sopravvenuti ³	media annua sopravvenuti	totale esauriti	media annua esauriti
3	2,4	27.399	5.479,3	26.970	5.393,5

Fonte: file "PT_01-02 Situazione personale", "PT_05 - Schede biografica magistrati togati", "PT_10-11 - Movimento e raffronti" (prospetti ispettivi)

¹ Si ottiene come numero medio dei magistrati in pianta organica tra l'attuale e la precedente ispezione. Non considera il numero dei vice procuratori onorari.

² E' calcolato sulle base delle schede biografiche individuali dei magistrati alternatisi in sede (esclusi i magistrati onorari) ed è ottenuto come differenza tra la somma dei giorni dei periodi di servizio di tutti i magistrati e il totale dei giorni di assenza extraferiale e per applicazione.

³ Concorrono al conteggio dei procedimenti sopravvenuti ed esauriti il totale delle notizie di reato iscritte sul registro Noti (modd. 21 e 21bis), le notizie di reato contro ignoti, i fatti non costituenti reato, il totale delle applicazioni in materia di prevenzione ed il totale delle modifiche, revoche e aggravamenti delle misure di prevenzione (quando queste siano rilevabili).

3. - ANALISI DELLE PENDENZE E SINTESI DEI FLUSSI

3.1. - Scarto percentuale fra le pendenze tratte da registro "informatizzato" e da ricognizione materiale (dato "reale")

Le ispezioni presso gli uffici giudiziari hanno anche l'obiettivo di valutare la accuratezza dei registri informatizzati.

L'indicatore utilizzato è **lo scarto percentuale** tra i pendenti finali estratti da registro informatizzato ed i pendenti finali reali tratti dalla ricognizione materiale.

Tale indicatore, ove maggiore di zero, rappresenta la misura di quanto il dato informatizzato sovrastimi il dato reale, a causa della presenza di falsi pendenti. Se invece è minore di zero, è la misura della sottostima del dato informatizzato rispetto a quello reale.

**Procura della Repubblica di Vasto -
- scarto percentuale tra pendenti reali e pendenti estratti da registro -
informatizzato - -
(tab. 3.1.)**

REGISTRO GENERALE/ SEZIONE	pendenti finali estratti da registro informatizzato	pendenti finali reali	scarto %
modello 21 Noti	952	950	0,21%
modello 21bis Noti giudice di pace	107	107	0,00%
modello 44 Ignoti	441	441	0,00%
modello 45 fatti non costituenti notizie di reato	104	104	0,00%
misure di prevenzione ⁴	5	5	0,00%

Fonte: file "PT_10-11 - Movimento e raffronti" (prospetti ispettivi)

⁴ Comprendono sia le misure di prevenzione personali, patrimoniali e miste, sia le attività di modifica, revoca o aggravamento.

3.2. Sintesi dei flussi

Il periodo ispezionato è di 60 mesi circa e può comprendere 4 o 5 anni solari interi. La *tabella 3.2.* riporta i valori assoluti del numero dei procedimenti pendenti all'inizio e alla fine del periodo ispezionato, così come sono estratti dai registri presenti nell'ufficio.

Fascicoli pendenti nel periodo ispettivo
(*tab. 3.2.*)

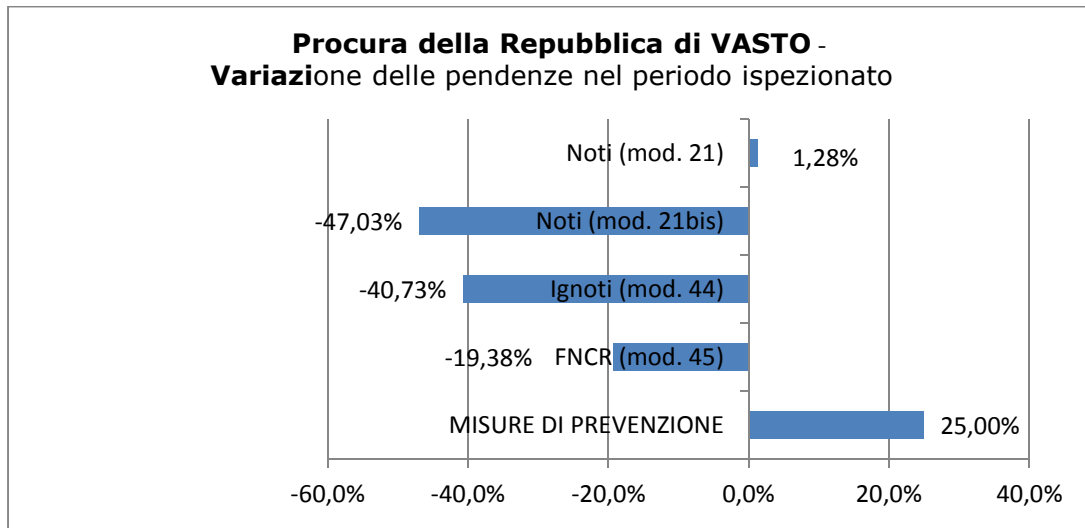
Registro/Sezione	pendenti iniziali	pendenti finali	variazione %
Noti (mod. 21)	940	952	1,28%
Noti (mod. 21bis)	202	107	-47,03%
Ignoti (mod. 44)	744	441	-40,73%
FNCR (mod. 45)	129	104	-19,38
misure di prevenzione ⁵	4	5	25,00%

Fonte: file "PT_10-11 - Movimento e raffronti" (prospetti ispettivi)

Nel *grafico 2* è, invece, rappresentata la variazione delle pendenze per ciascuno dei registri generali oggetto di rilevazione ispettiva. Una variazione positiva indica un aumento dei procedimenti pendenti per quel registro, nel periodo oggetto di ispezione, mentre una variazione negativa indica una diminuzione.

⁵ Comprendono sia le misure di prevenzione personali, patrimoniali e miste sia le attività di modifica, revoca o aggravamento.

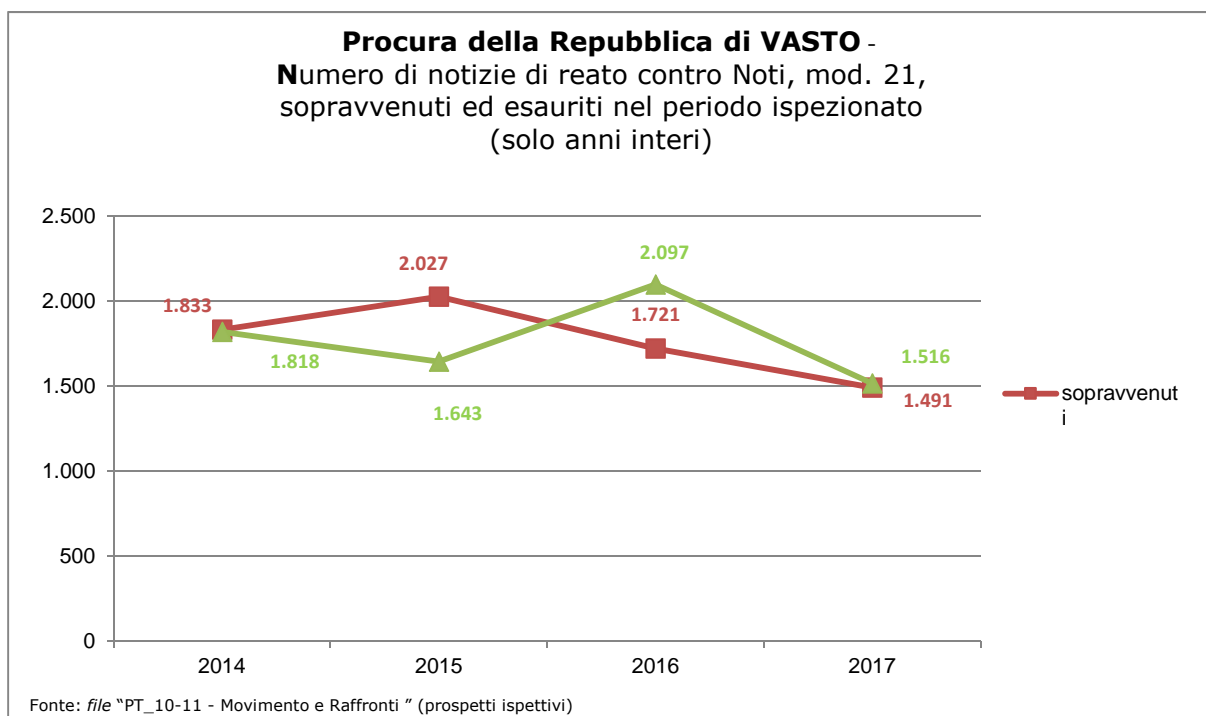
Procura della Repubblica di Vasto
- variazione delle pendenze -
(grafico 2)



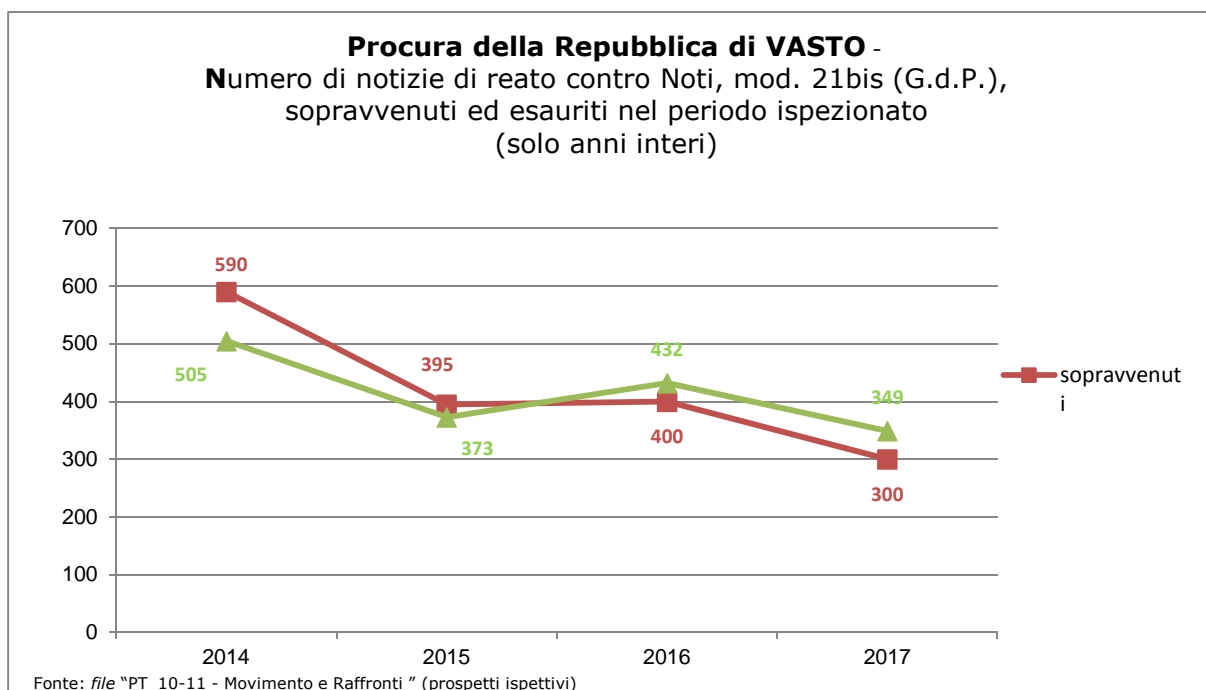
Nei grafici che seguono (da 3 a 7), invece, sono rappresentati i flussi degli affari così come sono estratti da registri informatizzati, solo negli anni interi del periodo ispezionato.

Per la lettura dei dati rappresentati nei grafici che seguono occorre tenere conto dell'accorpamento di eventuali procure alla sede analizzata, avvenuto il 14 settembre 2013. Tale circostanza ha comportato che le pendenze al 13 settembre 2013 degli uffici accorpati venissero conteggiate presso l'ufficio accorpante come nuovi sopravvenuti; pertanto un eventuale picco di sopravvenuti nel 2013 potrebbe essere semplicemente stato causato dall'assorbimento del nuovo carico di lavoro.

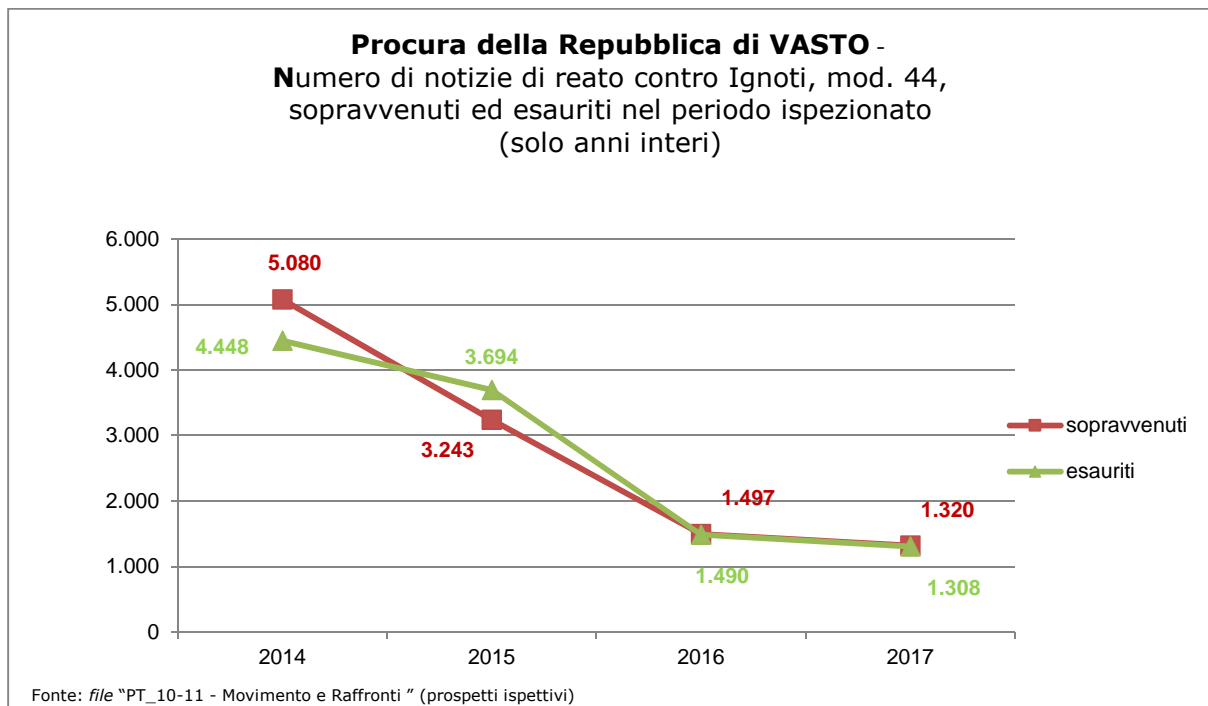
**Procura della Repubblica di Vasto
- numero di notizie di reato contro Noti, mod. 21,
sopravvenuti ed esauriti nel periodo ispezionato -
(grafico 3)**



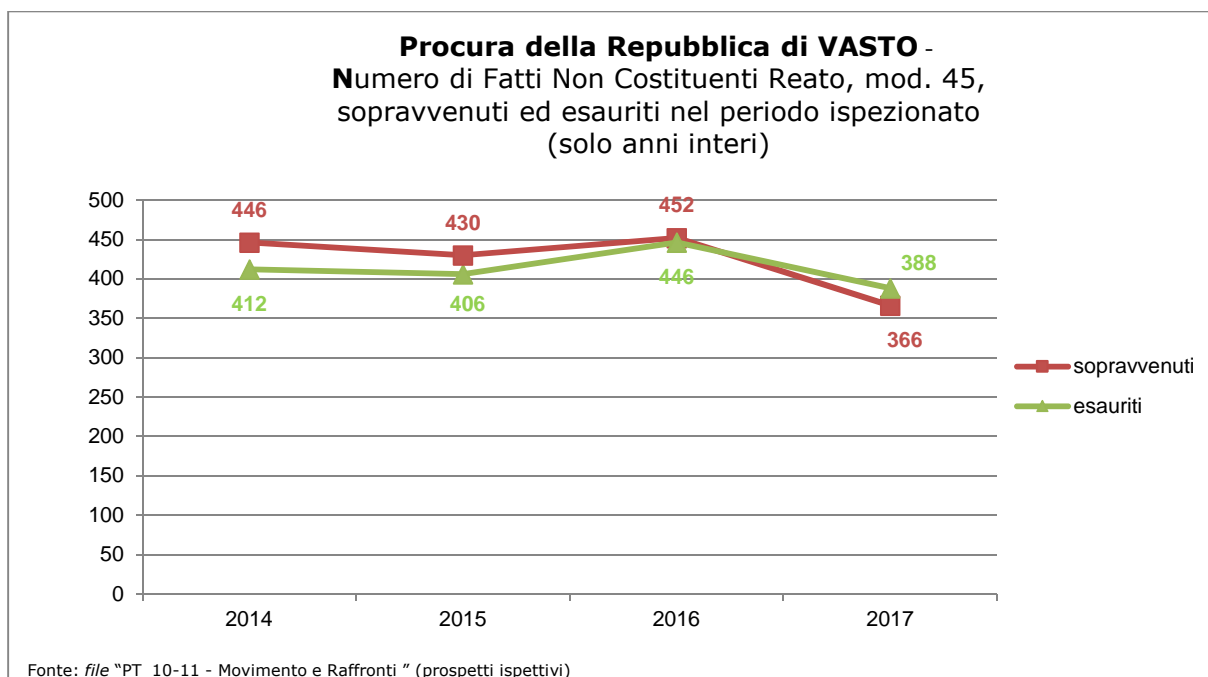
**Procura della Repubblica di Vasto -
- numero di notizie di reato contro Noti, mod. 21bis (G.d.P.), -
sopravvenuti ed esauriti nel periodo ispezionato - -
(grafico 4)**



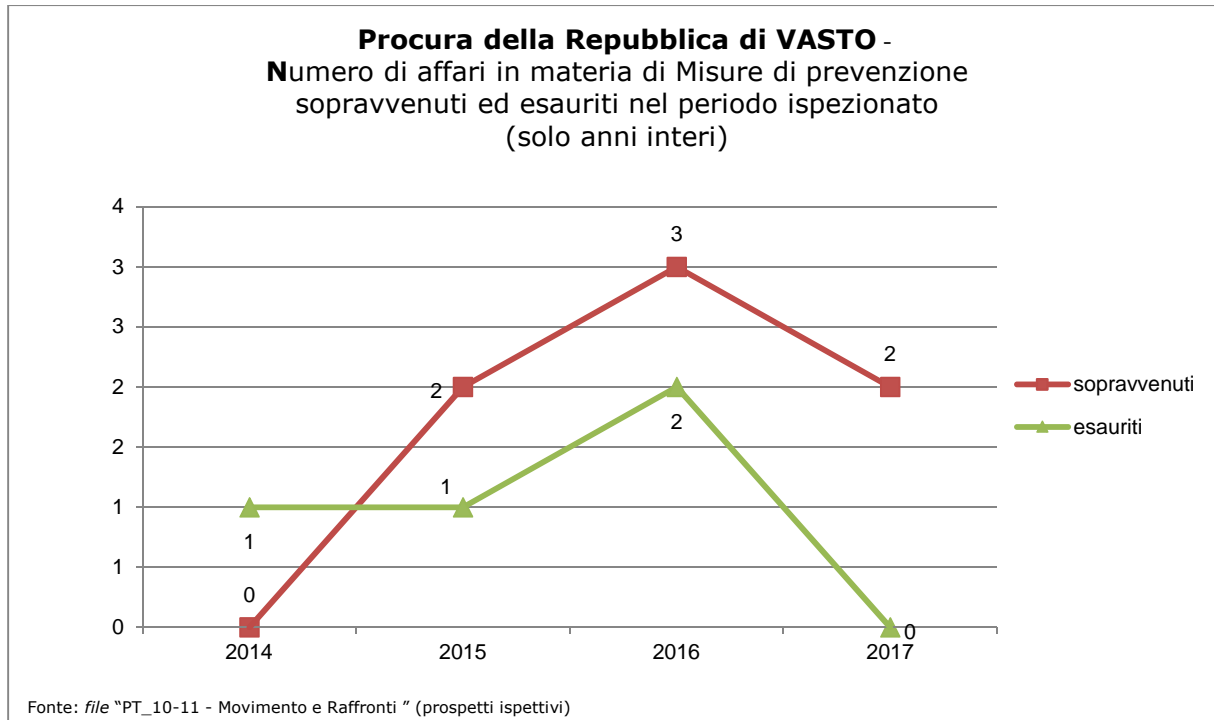
**Procura della Repubblica di Vasto -
- numero notizie di reato contro Ignoti, mod. 44, -
sopravvenuti ed esauriti nel periodo ispezionato - -
(grafico 5)**



**Procura della Repubblica di Vasto -
- numero di fatti non costituenti reato, mod. 45, -
sopravvenuti ed esauriti nel periodo ispezionato - -
(grafico 6)**



**Procura della Repubblica di Vasto -
- numero di affari in materia di misure di prevenzione -
sopravvenuti ed esauriti nel periodo ispezionato - -
(grafico 7)**



3.3.- Indicatori di sintesi (calcolati su anni interi): indice di ricambio dei procedimenti penali, dello smaltimento dei procedimenti e della variazione percentuale delle pendenze; giacenza media e capacità di esaurimento dei procedimenti

**Procura della Repubblica di Vasto
- indicatori di sintesi -
(tab. 3.3.1.)**

Indice di RICAMBIO ⁶	Indice di SMALTIMENTO ⁷	Indice di VARIAZIONE % PENDENZE ⁸	REGISTRO GENERALE/ SEZIONE	giacenza media presso l'ufficio (espressa in mesi)⁹	capacità di esaurimento [nel caso di sopravvenienze pari a zero] (in mesi)¹⁰
100,0%	62,5%	-2,7%	modello 21 Noti	7,2	7,0
98,5%	67,3%	-21,5%	modello 21bis Noti G.d.P.	5,1	4,4
98,2%	74,8%	-56,4%	modello 44 Ignoti	2,8	1,7
97,5%	75,7%	7,4%	modello 45 F.N.C.R.	3,7	3,8
57,1%	26,7%	150%	misure di prevenzione ¹¹	31,0	60.0
98,8%	69,7%	-24,4%	TOTALE	4,5	3,8

Fonte: file "PT_10-11- Movimento e raffronti" (prospetti ispettivi)

⁶ L'indice di ricambio si ottiene rapportando il totale degli esauriti al totale delle sopravvenienze nel periodo (in termini percentuali è il numero dei procedimenti esauriti per ogni 100 sopravvenuti).

⁷ L'indice di smaltimento, calcolato solo su anni interi, si ottiene rapportando il valore medio dei procedimenti esauriti, negli anni interi considerati, alla somma di pendenze iniziali (=arretrato) e valore medio delle sopravvenienze negli anni interi considerati.

⁸ La variazione percentuale delle pendenze si ottiene rapportando la differenza tra i procedimenti pendenti finali ed iniziali ed i procedimenti iniziali, moltiplicato per 100.

⁹ Giacenza media presso l'ufficio: è calcolata con la formula di magazzino della giacenza media (in mesi): $[(P_i+P_f)/(S+E)]*365/30$. Indica mediamente quanti mesi i procedimenti rimangono in carico all'ufficio.

¹⁰ Capacità di esaurimento, nell'ipotesi di sopravvenienze pari a ZERO: indica il tempo in mesi che l'ufficio impiegherebbe ad esaurire tutto l'arretrato accumulato, nel caso non ci fossero nuove iscrizioni. E' pari a: $(\text{pendenze finali del periodo})/(\text{media mensile esauriti})$.

¹¹ Comprendono sia le misure di prevenzione personali, patrimoniali e miste sia le attività di modifica, revoca o aggravamento.

Procura della Repubblica di Vasto
- indicatori di sintesi (per anno) -
(tab. 3.3.2.)

Indice di RICAMBIO	2014	2015	2016	2017
Modello 21 (noti)	99,2%	81,1%	121,8%	101,7%
Modello 21bis (noti GdP)	85,6%	94,4%	108,0%	116,3%
Modello 44 (ignoti)	87,6%	113,9%	99,5%	99,1%
Modello 45 (FNCR)	92,4%	94,4%	98,7%	106,0%
Misure di prevenzione	NC	50,0%	66,7%	0,0%
TOTALE	90,4%	100,3%	109,7%	102,4%

Indice di SMALTIMENTO	2014	2015	2016	2017
Modello 21 (noti)	62,8%	53,4%	66,4%	59,5%
Modello 21bis (noti GdP)	64,3%	61,4%	68,1%	69,5%
Modello 44 (ignoti)	74,7%	91,1%	80,2%	77,5%
Modello 45 (FNCR)	72,5%	73,4%	74,5%	74,8%
Misure di prevenzione	50,0%	33,3%	40,0%	0,0%
TOTALE	70,4%	73,7%	71,4%	67,6%

Indice di VARIAZIONE % PENDENZE	2014	2015	2016	2017
Modello 21 (noti)	-1,1%	36,5%	-26,2%	-2,4%
Modello 21bis (noti GdP)	8,7%	10,4%	-13,7%	-24,3%
Modello 44 (ignoti)	-6,8%	-55,5%	1,9%	3,3%
Modello 45 (FNCR)	0,8%	19,5%	4,1%	-14,4%
Misure di prevenzione	-50,0%	100,0%	50,0%	66,7%
TOTALE	-2,4%	-0,9%	-18,1%	-4,6%

Giacenza media presso l'Ufficio (mesi)	2014	2015	2016	2017
Modello 21 (noti)	7,0	8,2	7,9	8,5
Modello 21bis (noti GdP)	4,5	7,1	6,4	6,7
Modello 44 (ignoti)	2,2	2,1	3,0	3,5
Modello 45 (FNCR)	3,5	3,9	4,1	4,6
Misure di prevenzione	36,5	12,2	12,2	48,7
TOTALE	3,6	4,4	5,7	6,0

4. PRODUTTIVITA'

4.1. Attività dei sostituti procuratori

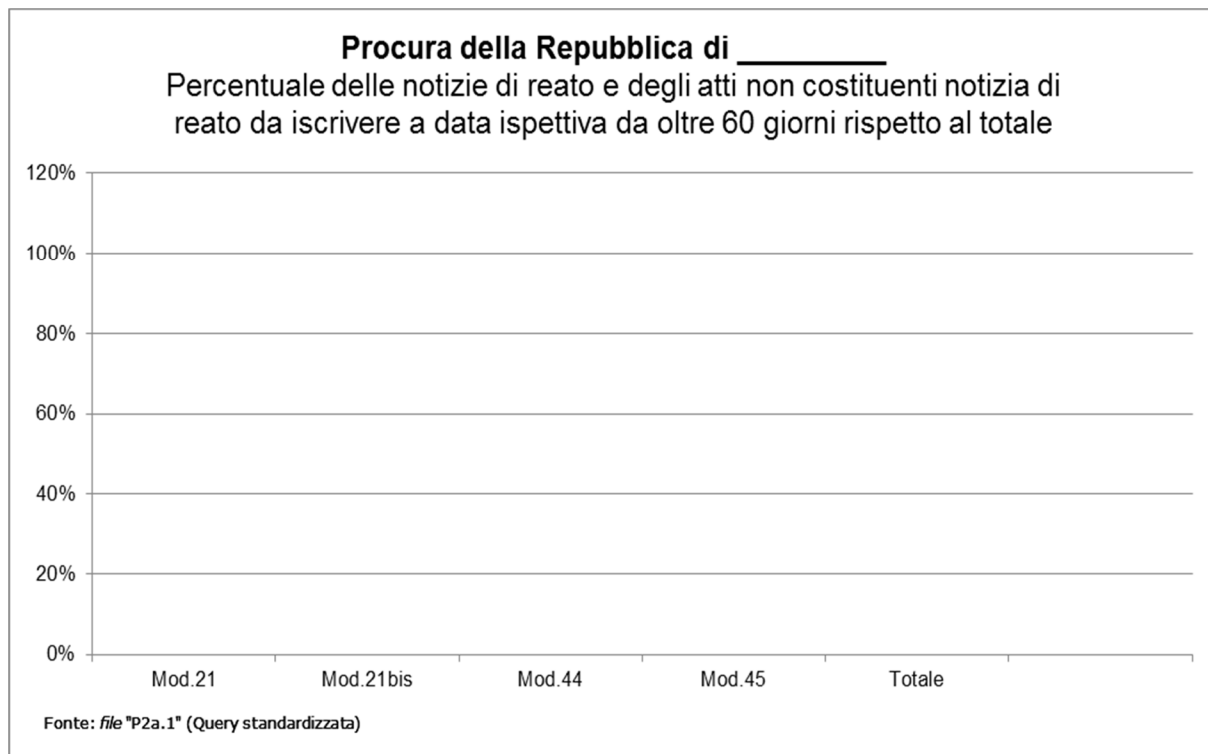
Procura della Repubblica di Vasto
- attività svolta dai magistrati (scheda PT_07) -
(tab. 4.1.)

PROCURA DELLA REPUBBLICA PRESSO IL TRIBUNALE									
DI									
<u>VASTO</u>									
SCHEDE RIEPILOGATIVE DEL LAVORO SVOLTO DAI MAGISTRATI TOGATI									
Periodo di ISPEZIONE ORDINARIA: dal	01/04/2013				31/03/2018			Mesi:	60,0
ANNI	2013	2014	2015	2016	2017	2018		TOTALE	MEDIA ANNUA
SETTORE PENALE									
INDAGINI PRELIMINARI E COGNIZIONE									
I. ATTIVITA' DI DEFINIZIONE NEL MERITO									
I.a. Richieste di rinvio a giudizio (ex art. 416 c.p.p.)	51	81	170	165	116	46		629	125,8
I.b. Citazione diretta a giudizio (ex art. 550 c.p.p.)	210	238	420	392	397	58		1.715	343,0
I.c. Autorizzazione di citazione a giudizio (ex art. 15 d.lgs274/2000)	1	2	6	3	-	-		12	2,4
I.d. Giudizio direttissimo (ex art. 449, 566, 558 c.p.p.)	16	15	19	18	22	4		94	18,8
I.e. Richiesta di giudizio immediato (ex art. 453 c.p.p.)	145	40	31	19	29	3		267	53,4
I.f. Richiesta di decreto penale (ex artt.459, 565 abrogato, 557 c.p.p.)	60	161	206	115	117	45		704	140,8
I.g. Richiesta di applicazione pena nel corso delle indagini preliminari (ex art. 444 c.p.p.)	9	13	7	8	6	2		45	9,0
Totale esercizio azione penale (A)	492	550	859	720	687	158		3.466	693,2
I.h. Richiesta di archiviazione per infondatezza della notizia di reato (ex art. 408 c.p.p.- registro "Noti" ed "Ignoti")	427	469	530	654	402	122		2.604	520,8
I.i. Richiesta di archiviazione per essere ignoti gli autori del reato (ex art. 415 cpp - registro "Noti" ed "Ignoti")	1.838	1.986	3.257	1.030	890	224		9.225	1.845,0
I.j. Richiesta di archiviazione per altri motivi (ex art. 411 c.p.p., ex art. 17 d.lgs 274/2000, ecc.)	-	-	250	277	190	53		770	154,0

Totale Archiviazioni (B)	2.265	2.455	4.037	1.961	1.482	399		12.599	2.519,8
TOTALE (A+B)	2.757	3.005	4.896	2.681	2.169	557		16.065	3.213,0
2. ALTRI PROVVEDIMENTI E RICHIESTE INTERLOCUTORIE									
2.a. Richieste di convalida arresto / fermo	31	20	15	8	22	6		102	20,4
2.b. Richieste di misure cautelari personali	52	50	35	30	31	7		205	41,0
2.c. Richieste di misure cautelari reali	52	23	27	16	33	14		165	33,0
2.d. Richieste o provvedimenti urgenti di intercettazioni di conversazioni o comunicazioni (art. 267 c.p.p.)	62	126	93	47	63	41		432	86,4
2.e. Impugnazioni	3	9	8	7	8	4		39	7,8
3. ESECUZIONE PENALE									
3.a. per pene detentive ai sensi art. 656 c.p.p.	53	58	109	72	25	18		335	67,0
3.b. per misure di sicurezza ai sensi art. 658 c.p.p.	-	-	-	-	1	-		1	0,2
3.c. per pene pecuniarie ai sensi art. 660 c.p.p.	-	-	-	-	-	2		2	0,4
3.d. per pene accessorie ai sensi art. 662 c.p.p.	-	-	-	-	-	-		-	-
3.e. per pene sostitutive ai sensi art. 661 c.p.p.	4	-	-	-	-	-		4	0,8
3.f. in esecuzione di provvedimenti del giudice di sorveglianza	-	-	-	-	-	-		-	-
3.g. unificazione di pene concorrenti (art. 663 c.p.p.) e computo pene espiate senza titolo (art. 657, c.2, c.p.p.)	29	29	52	56	49	7		222	44,4
3.h. Impugnazioni	-	-	-	-	1	-		1	0,2
TOTALE	86	87	161	128	76	27		565	113,0
4. MISURE DI PREVENZIONE									
4.a. Richieste	3	1	1	2	-	-		7	1,4
4.b. Pareri	-	-	-	-	-	-		-	-
4.c. Impugnazioni	-	-	-	-	-	-		-	-
SETTORE CIVILE									
a. Cause civili promosse	9	3	14	11	1	1		39	7,8
b. Impugnazioni	-	-	-	-	-	-		-	-
ATTIVITA' DI UDIENZA									
N.° Giornate di udienza settore penale	57	95	142	101	137	31		563	112,6
N.° Giornate di udienza settore civile	-	6	16	6	3	1		32	6,4
ANNOTAZIONI (max 250 caratteri):									

4.2. Ritardi nell'iscrizione, definizione e trasmissione dei procedimenti

**Procura della Repubblica di Vasto -
- percentuale delle notizie di reato e degli atti non costituenti notizia di reato -
da iscrivere a data ispettiva da oltre 60 giorni, rispetto al totale - -
(grafico 8)**



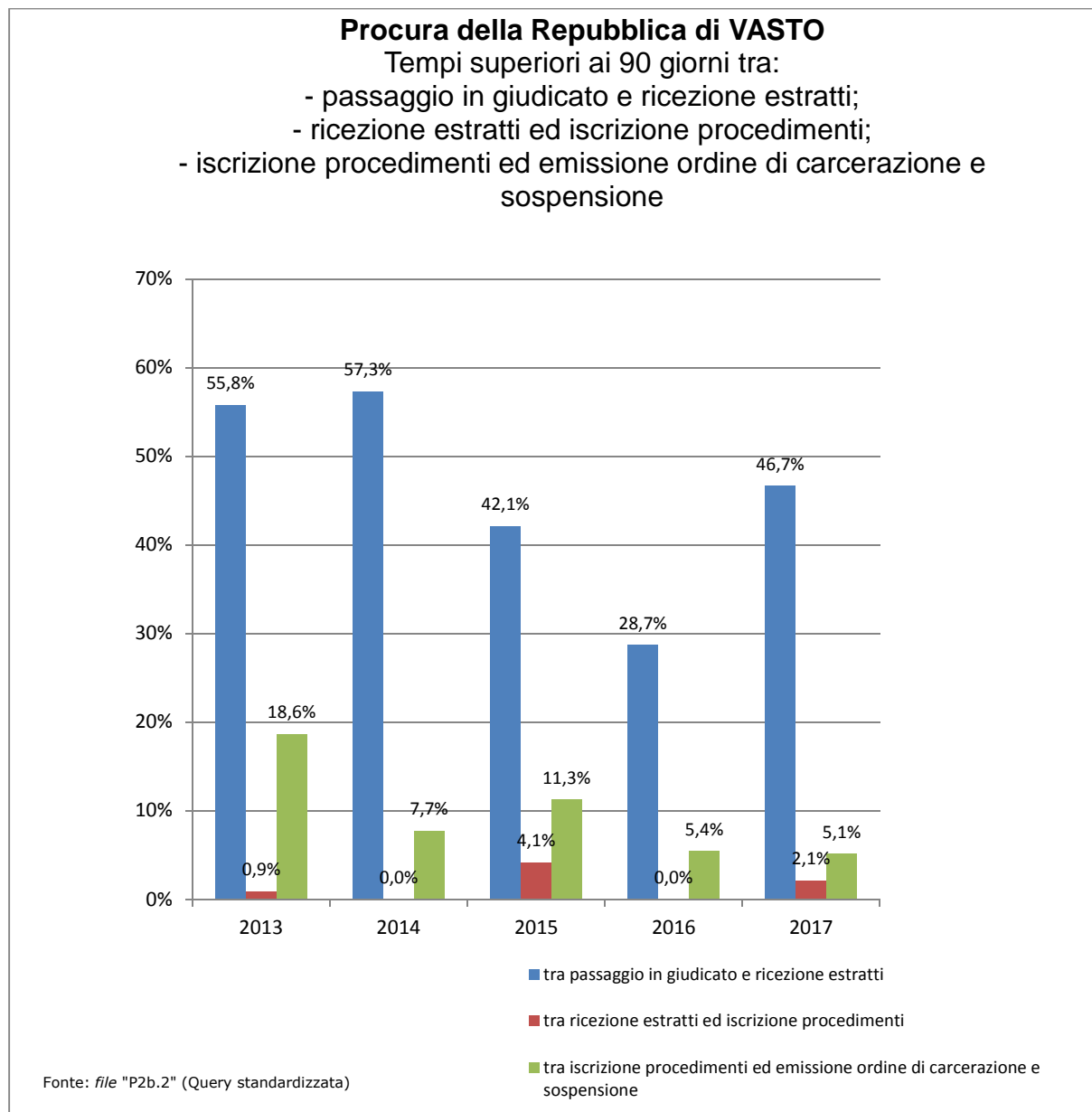
Con riferimento alla Procura della Repubblica presso il Tribunale di Vasto, non risultano notizie di reato e atti non costituenti notizia di reato da iscrivere a data ispettiva da oltre sessanta giorni; per tale ragione il grafico non è stato sviluppato.

**Procura della Repubblica di -
- riepilogo dei ritardi nella iscrizione, definizione -
e trasmissione dei procedimenti - -
(tab. 4.2.)**

PROCURA DELLA REPUBBLICA di VASTO					
SERVIZI PENALI - Query da P2a.1 a P2a.12					
	TOTALE	Mod.21	Mod.21bis	Mod.44	Mod.45
P2a.1 - Numero totale delle notizie di reato e degli atti non costituenti notizia di reato da iscrivere a data ispettiva da oltre 60 giorni, con indicazione della data più remota	0	0	0	0	0
P2a.2 - Numero totale dei procedimenti per i quali è stato emesso l'avviso di cui all'art.415bis c.p.p. giacenti da oltre 90 giorni	187	187			
P2a.3 - Elenco dei procedimenti restituiti dal G.I.P. per la formulazione dell'imputazione a seguito di non accoglimento della richiesta e ritrasmessi allo stesso giudice dopo oltre 90 giorni	0	0			
P2a.4 - Elenco dei procedimenti rimasti pendenti nella fase delle indagini preliminari per oltre tre anni durante il periodo ispettivo	83	70		13	
P2a.5 - Elenco dei procedimenti pendenti nella fase delle indagini preliminari per oltre tre anni	4	4			
P2a.6 - Elenco dei procedimenti definiti dal Pubblico Ministero con <u>richiesta di archiviazione</u> depositata da oltre 60 giorni e non ancora trasmessi al giudice	2			2	
P.2a7 - Elenco dei procedimenti definiti dal Pubblico Ministero con <u>richiesta di rinvio a giudizio</u> da oltre 60 giorni e non ancora trasmessi al giudice	0				
P2a.8 - Elenco dei procedimenti definiti dal Pubblico Ministero con <u>citazione a giudizio</u> da oltre 60 giorni e non ancora trasmessi al giudice	43	30	13		
P2a.9 - Elenco dei procedimenti definiti dal Pubblico Ministero con <u>richiesta di decreto penale</u> da oltre 60 giorni e non ancora trasmessi al giudice	0				
P2a.10 - Elenco delle notizie di reato iscritte oltre 60 giorni con indicazione del ritardo	477				
P2a.11 - Elenco dei procedimenti iscritti nei confronti di noti "da identificare" da oltre 90 giorni	0				
P2a.12 - Elenco dei procedimenti restituiti dal G.I.P. per il compimento di ulteriori indagini a seguito di non accoglimento della richiesta di archiviazione e non ritrasmessi allo stesso giudice malgrado il decorso di oltre 180 giorni	3	3			

Fonte: query standardizzate P2a.1 - P2a.2 - P2a.3 - P2a.4 - P2a.5 - P2a.6 - P2a.7 - P2a.8 - P2a.9 - P2a.10 - P2a.11 - P2a.12

**Procura della Repubblica di Vasto -
- percentuale di affari con tempi superiori a 90 giorni - -
(grafico 9)**



Nota: i dati estratti dal registro informatico SIEP sono da considerarsi approssimativi per difetto, perché conteggiano i tempi di emissione dei provvedimenti (O.E., O.S., cumuli) limitatamente alle procedure iscritte nell'anno di riferimento, escludendo, quindi, tutti gli altri provvedimenti emessi, nel periodo ispettivo, in relazione ad esecuzioni iscritte negli anni precedenti (c.d. "pendenze anni precedenti"). Il sistema SIEP, in sintesi, non conteggia i tempi delle procedure da esitare in "arretrato".

5. - SPESE DI GIUSTIZIA – ISCRIZIONI NEL REGISTRO DELLE SPESE ANTICIPATE

**Procura della Repubblica di Vasto -
- prospetto riepilogativo delle iscrizioni nel registro delle spese anticipate - -
(tab. 5.)**

Iscrizioni nel registro delle spese anticipate		Totale	Media annua
TOTALE SPESE		€ 416.763	€ 83.345
SPESE	di cui 1.1 viaggio (col. 14)	€ 17.172	€ 3.434
	di cui 1.2 sostenute per lo svolgimento dell'incarico (col 15)	€ 57.859	€ 11.571
	di cui 1.3 straordinarie nel processo penale per intercettazioni (col 16)	€ 330.717	€ 66.137
	di cui 1.7 custodia (col 20)	€ 8.680	€ 1.736
	di cui "Altre spese" (coll. 17, 18, 19, 21 e 22)	€ 2.335	€ 467
TOTALE INDENNITA'		€ 234.762	€ 46.948
INDENNITA'	di cui 1.11 custodia (col. 24)	€ 5.157	€ 1.031
	di cui 1.12 spettanti a magistrati onorari (col 25)	€ 229.026	€ 45.801
	di cui 1.13 spettanti a giudici popolari (col. 26)	€ -	€ -
	di cui "Altre indennità" (coll. 23 e 24)	€ 580	€ 116
TOTALE ONORARI		€ 295.401	€ 59.075
ONORARI	di cui 1.15 agli ausiliari (col. 28)	€ 295.401	€ 59.075
	di cui 1.18 ai difensori (col. 31)	€ -	€ -
	di cui "Altri onorari" (coll 26 e 30)	€ -	€ -
(*) Le colonne si riferiscono al modello di rilevazione 1/A/SG		€ 178.818	€ 35.760
TOTALE		€ 1.125.744	€ 225.128

Spese iscritte nel registro delle spese anticipate	Totale	MEDIA	Perc
TOTALE SPESE	€ 416.763	€ 83.345	37,0%
TOTALE INDENNITA'	€ 234.762	€ 46.948	20,9%
TOTALE ONORARI	€ 295.401	€ 59.075	26,2%
ALTRO	€ 178.818	€ 35.760	15,9%
	€ 1.125.744	€ 225.128	100%

Fonte: query standardizzata : P1a.3

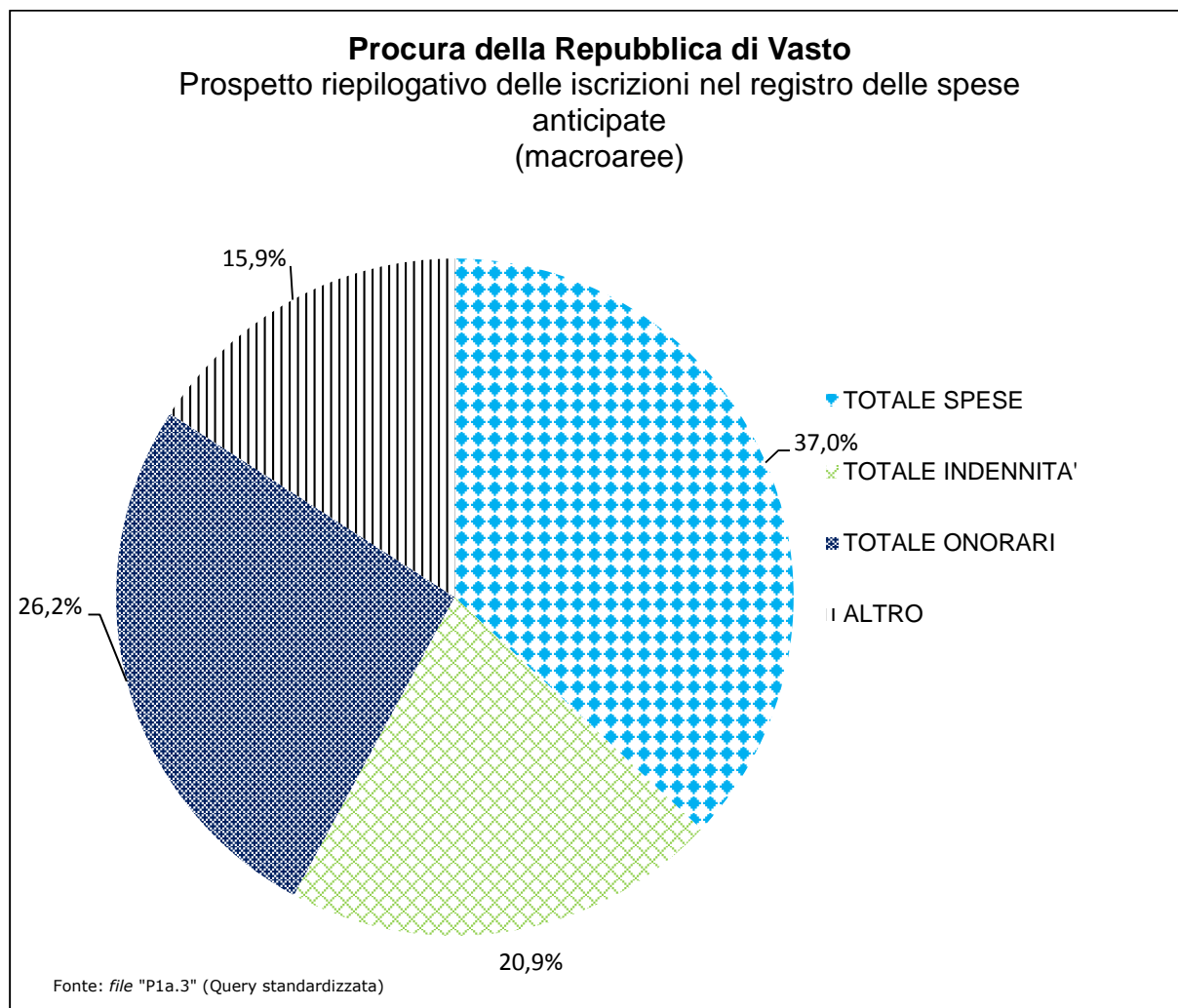
NOTA: la tabella prende in considerazione le principali voci di spese che risultano per la procura ispezionata.

La voce "Altre spese" contiene le "altre spese straordinarie nel processo penale (col. 17)", le "postali e telegrafiche (col. 18)", "demolizione opere abusive (col.19)", "Stampa (col.21)" e le "Altre spese (col. 22)".

La voce "Altre indennità" contiene le "Indennità di trasferta (col.23)" e le "Altre indennità (col.27)".

La voce "Altri onorari" contiene gli "Onorari ai consulenti tecnici di parte (col.29)" e gli "Onorari agli investigatori privati (col.30)".

Procura della Repubblica di Vasto
- prospetto riepilogativo delle iscrizioni nel registro delle spese anticipate
(macroaree) -
(grafico 10)



6. ENTRATE DELL'UFFICIO NEL PERIODO ISPETTIVO

Procura della Repubblica di Vasto - entrate dell'ufficio - (tab. 6.)

TIPOLOGIA	2013	2014	2015	2016	2017	2018	TOTALE	media annua
Imposta di bollo e diritti per la redazione degli atti amministrativi (certificati del casellario e dei carichi pendenti)	7.496,32	16.010,88	15.820,16	15.589,12	13.066,88	1.538,80	€ 69.522,16	€ 13.903,16
Vendita da corpi di reato	0	0	0	0	0	0	€ -	€ -
Eventuali somme devolute al FUG	n.r.	n.r.	n.r.	n.r.	n.r.	n.r.	€ -	€ -
TOTALE	€ 7.496,32	€ 16.010,88	€ 15.820,16	€ 15.589,12	€ 13.066,88	€ 1.538,80	€ 69.522,16	€ 13.903,16