



**MINISTERO DELLA GIUSTIZIA -
ISPETTORATO GENERALE**

**QUADRO SINTETICO -
DELL'UFFICIO ISPEZIONATO -**

Procura della Repubblica presso il Tribunale di -

Avezzano -

INDICE -

1. -	ORGANICI ED ASSENZE MAGISTRATI E PERSONALE AMMINISTRATIVO ...	3 -
1.1.	Magistrati	3
1.2.	Personale amministrativo.....	5
2. -	SOPRAVVENUTI ED ESAURITI MEDI NEL PERIODO ISPEZIONATO.....	7 -
3. -	ANALISI DELLE PENDENZE E SINTESI DEI FLUSSI.....	7 -
3.1.	Scarto percentuale fra le pendenze tratte da registro "informatizzato" e da ricognizione materiale (dato "reale")	7
3.2.	Sintesi dei flussi	8
3.3.	Indicatori di sintesi (calcolati su anni interi): indice di ricambio dei procedimenti penali, dello smaltimento dei procedimenti e della variazione percentuale delle pendenze; giacenza media e capacità di esaurimento dei procedimenti.....	13
4. -	PRODUTTIVITA'	15 -
4.1.	Attività dei sostituti procuratori	15
4.2.	Ritardi nell'iscrizione, definizione e trasmissione dei procedimenti	17
5. -	SPESE DI GIUSTIZIA – ISCRIZIONI NEL REGISTRO DELLE SPESE - ANTICIPATE.....	20 -
6. -	ENTRATE DELL'UFFICIO NEL PERIODO ISPETTIVO	22 -

1. - ORGANICI ED ASSENZE MAGISTRATI E PERSONALE AMMINISTRATIVO

Nelle tabelle che seguono l'indicatore "% scopertura" misura il numero dei posti in pianta organica vacanti ed è calcolato solo rispetto a coloro (magistrati o personale amministrativo) che occupano posti in pianta organica. Si riporta il dato corrente, rilevato durante l'attuale ispezione, e quello rilevato durante la precedente ispezione.

1.1. - Magistrati

Procura della Repubblica di Avezzano - - copertura organico magistrati togati - - (tab. 1.1.)

	unità di personale previste in pianta organica	unità di personale della pianta organica in servizio	unità di personale in servizio effettivo	% scopertura
attuale ispezione	5	4	4	20,0%
precedente ispezione	5	4	4	20,0%

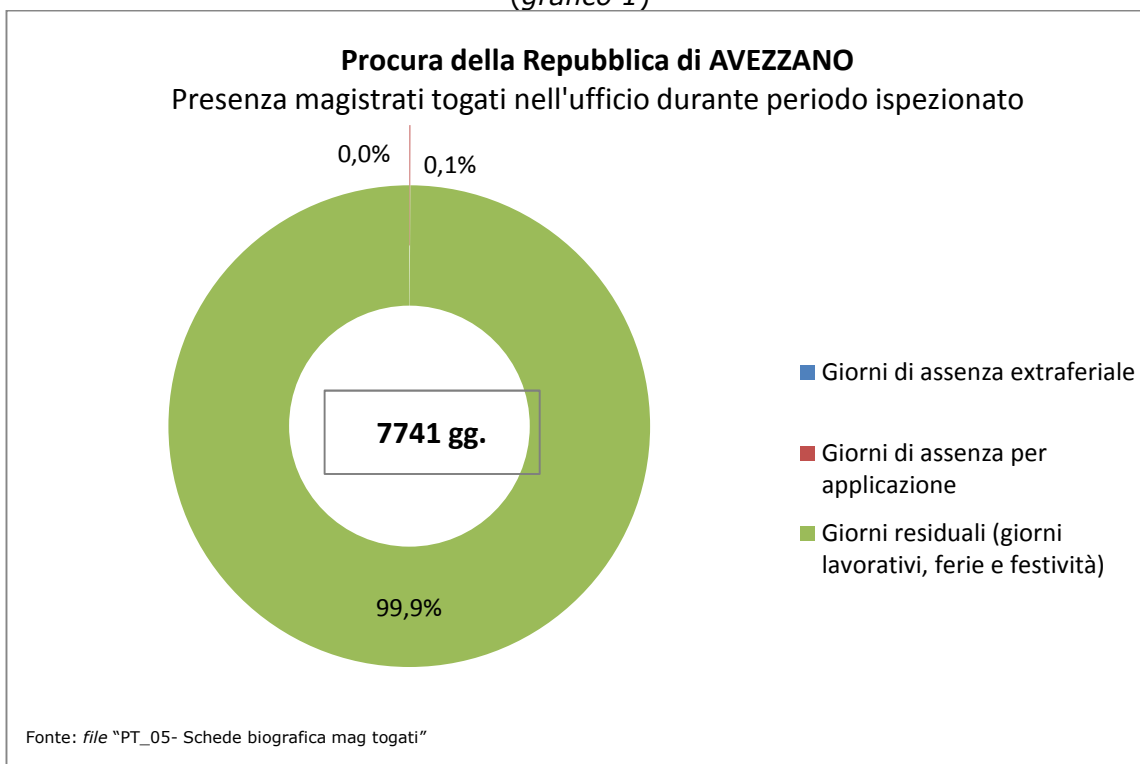
Fonte: file "PT_01-02 - Situazione personale" (prospetti ispettivi)

Procura della Repubblica di Avezzano - - copertura organico magistrati onorari (VPO) - - (tab. 1.2.)

	magistrati onorari previsti in pianta organica	magistrati onorari della pianta organica in servizio	magistrati onorari in servizio effettivo	% scopertura
attuale ispezione	7	7	7	0,0%
precedente ispezione	7	7	7	0,0%

Fonte: file "PT_01-02 - Situazione personale" (prospetti ispettivi)

Procura della Repubblica di Avezzano
– presenza magistrati togati in ufficio –
(grafico 1)



Turn over magistrati
 (magistrati togati alternatisi nella sede nel periodo ispettivo)
(tab. 1.3)

numero complessivo in organico	numero presenze alla data ispettiva	numero presenze complessive nel periodo
5	4	7

Fonte: file "PT_01-02 - Situazione personale" e "PT_03- Elenco magistrati togati alternatisi in servizio" (prospetti ispettivi)

1.2. Personale amministrativo

Le tabelle che seguono riguardano il personale amministrativo in servizio presso l'ufficio ispezionato.

Nel personale in servizio non sono compresi stagisti, tirocinanti o lavoratori impiegati mediante altre convenzioni locali.

E' invece fornito il dettaglio sulla percentuale di copertura del personale delle figure apicali, cioè tutto il personale appartenente all'area terza, e dei dirigenti.

**Procura della Repubblica di Avezzano
- copertura organico personale amministrativo -
(tab. 1.4.)**

	personale previsto in pianta organica	personale della pianta organica in servizio	personale in servizio effettivo	% copertura	di cui figure apicali			
					in pianta	in servizio	in servizio effettivo	% copertura figure apicali
attuale ispezione	23	15	21	34,8%	7	4	4	42,9%
precedente ispezione	23	17	22	26,1%	7	3	3	57,1%

Fonte: file "PT_01-02 - Situazione personale" (prospetti ispettivi)

**Procura della Repubblica di Avezzano
- presenza in ufficio personale amministrativo -
(tab. 1.5.)**

	personale amministrativo in servizio effettivo	%
a tempo pieno	21	100,0%
part-time	-	0,0%
totale unità di personale effettivo	21	100,0%

Fonte: file "PT_01-02 - Situazione personale" (prospetti ispettivi)

Per **assenze extra-feriali** si intendono assenze per maternità, congedo parentale, malattia, Legge 104, permessi retribuiti, sciopero, dottorato di ricerca ed altre eventuali.

Nel periodo, nella Procura della Repubblica di Avezzano, le assenze extra-feriali sono state, complessivamente, n. 2773 giorni, con una perdita annua media di n. 554,54 giorni lavorativi. Rapportando tale valore al parametro di calcolo "giornate uomo/anno" pari a n. 252 giorni, si ottiene che l'ufficio non ha fruito dell'apporto lavorativo annuo di n. 2,2 unità di personale.

In *tab. 1.6* è riportato il numero degli stagisti effettivamente presenti, ogni anno, nell'ufficio giudiziario.

Procura della Repubblica di Avezzano
- presenze stagisti -
(ex artt. 73 D.L. 69/13 e 37, co. 11, D.L. 98/11)
(*tab. 1.6.*)

Anno	numero stagisti alternatisi in ciascun anno nel periodo ispezionato
2013	--
2014	--
2015	--
2016	--
2017	--
2018	--

2. - SOPRAVVENUTI ED ESAURITI MEDI NEL PERIODO ISPEZIONATO

Procura della Repubblica di Avezzano - sopravvenuti ed esauriti medi dal 01.04.2013 al 31.03.2018 (tab. 2.1.)

Numero medio di magistrati in organico	Numero medio di magistrati in servizio nel periodo	Procedimenti Sopravvenuti	Media annua sopravvenuti	Procedimenti Esauriti	Media annua esauriti
5	4,2	35.230	7.045,4	36.228	7.244,9

Fonte: file "PT_01-02 Situazione personale", "PT_05 - Schede biografica magistrati togati", "PT_10-11 - Movimento e raffronti" (prospetti ispettivi)

3. - ANALISI DELLE PENDENZE E SINTESI DEI FLUSSI

3.1. - Scarto percentuale fra le pendenze tratte da registro "informatizzato" e da ricognizione materiale (dato "reale")

Le ispezioni presso gli uffici giudiziari hanno anche l'obiettivo di valutare la accuratezza dei registri informatizzati.

L'indicatore utilizzato è **lo scarto percentuale** tra i pendenti finali estratti da registro informatizzato ed i pendenti finali reali tratti dalla ricognizione materiale.

Tale indicatore, ove maggiore di zero, rappresenta la misura di quanto il dato informatizzato sovrastimi il dato reale, a causa della presenza di falsi pendenti. Se invece è minore di zero, è la misura della sottostima del dato informatizzato rispetto a quello reale.

Procura della Repubblica di Avezzano - - scarto percentuale tra pendenti reali e pendenti estratti da registro - informatizzato - - (tab. 3.1.)

REGISTRO/SEZIONE	pendenti finali estratti da registro informatizzato	pendenti reali	Scarto %
Noti (mod. 21)	2.171	2.141	1,40%
Noti (mod. 21bis)	216	210	2,86%
Ignoti (mod. 44)	653	646	1,08%
FNCR (mod. 45)	142	135	5,19%
MISURE DI PREVENZIONE	7	7	0,00%

Fonte: file "PT_10-11 - Movimento e raffronti" (prospetti ispettivi)

3.2. Sintesi dei flussi

Il periodo ispezionato è di 60 mesi circa e può comprendere 4 o 5 anni solari interi. La *tabella 3.2.* riporta i valori assoluti del numero dei procedimenti pendenti all'inizio e alla fine del periodo ispezionato, così come sono estratti dai registri presenti nell'ufficio.

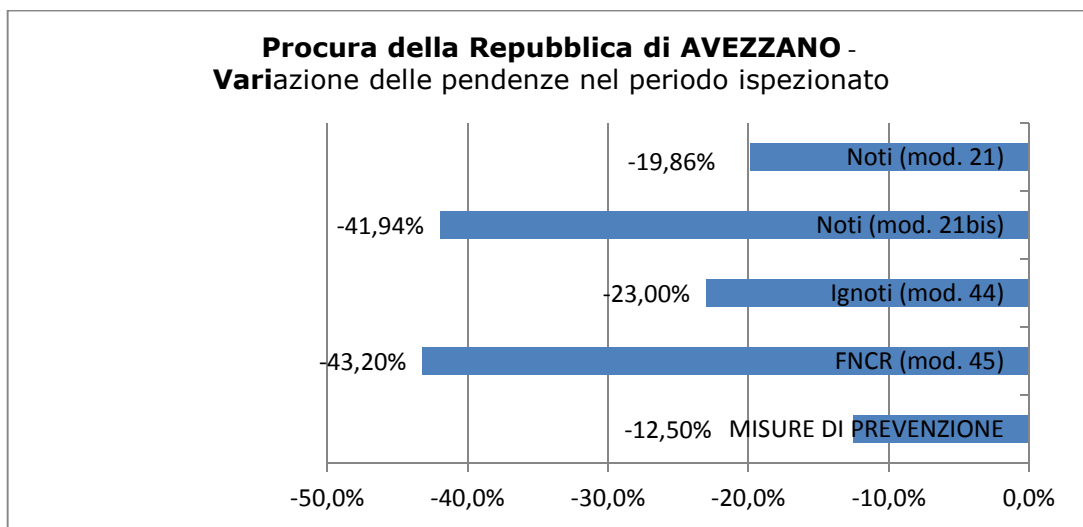
Fascicoli pendenti nel periodo ispettivo
(*tab. 3.2.*)

REGISTRO/SEZIONE	pendenti iniziali	pendenti finali	Variazione %
Noti (mod. 21)	2.709	2.171	-19,86%
Noti (mod. 21bis)	372	216	-41,94%
Ignoti (mod. 44)	848	653	-23,00%
FNCR (mod. 45)	250	142	-43,20%
MISURE DI PREVENZIONE	8	7	-12,50%

Fonte: file "PT_10-11 - Movimento e raffronti" (prospetti ispettivi)

Nel *grafico 2* è, invece, rappresentata la variazione delle pendenze per ciascuno dei registri generali oggetto di rilevazione ispettiva. Una variazione positiva indica un aumento dei procedimenti pendenti per quel registro, nel periodo oggetto di ispezione, mentre una variazione negativa indica una diminuzione.

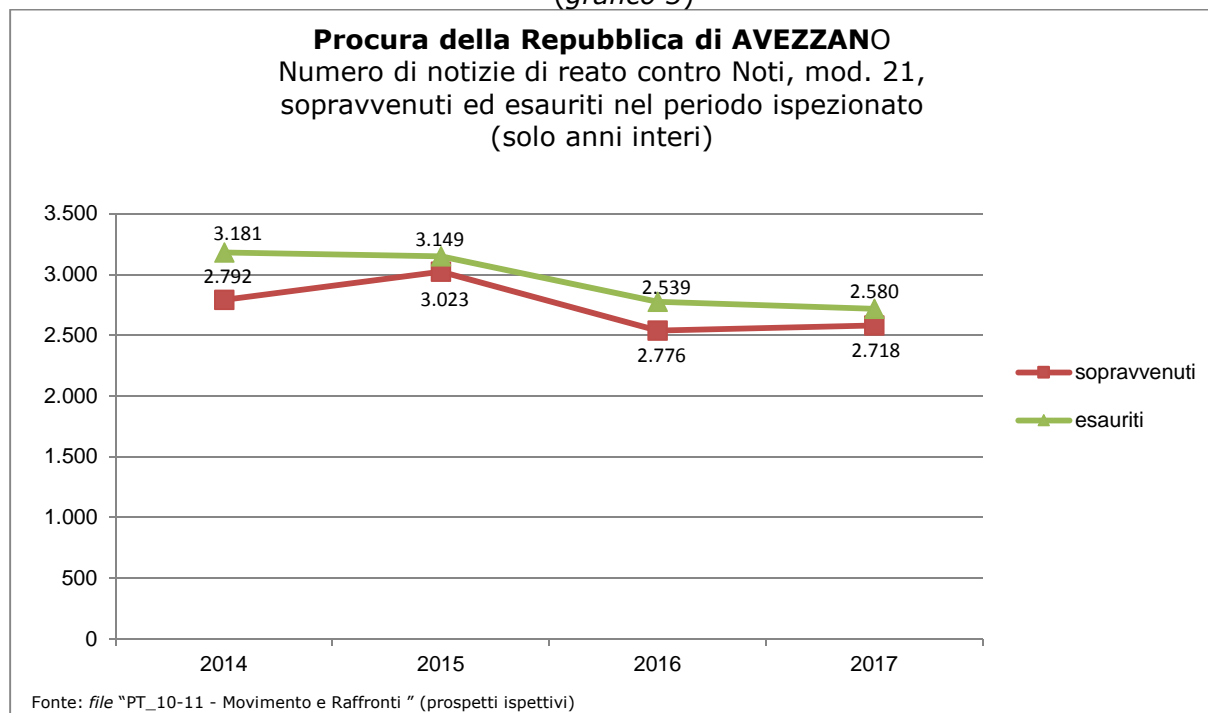
Procura della Repubblica di Avezzano
- variazione delle pendenze -
(grafico 2)



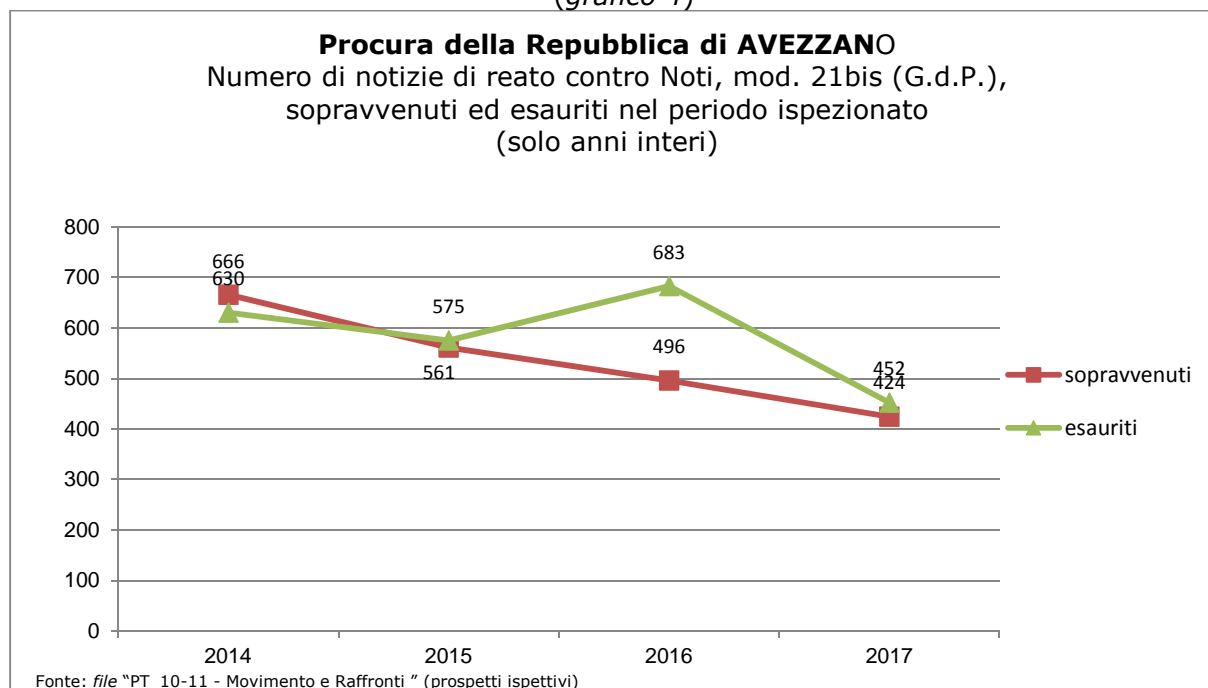
Nei grafici che seguono (da 3 a 7), invece, sono rappresentati i flussi degli affari così come sono estratti da registri informatizzati, solo negli anni interi del periodo ispezionato.

Per la lettura dei dati rappresentati nei grafici che seguono occorre tenere conto dell'accorpamento di eventuali procure alla sede analizzata, avvenuto il 14 settembre 2013. Tale circostanza ha comportato che le pendenze al 13 settembre 2013 degli uffici accorpati venissero conteggiate presso l'ufficio accorpante come nuovi sopravvenuti; pertanto un eventuale picco di sopravvenuti nel 2013 potrebbe essere semplicemente stato causato dall'assorbimento del nuovo carico di lavoro.

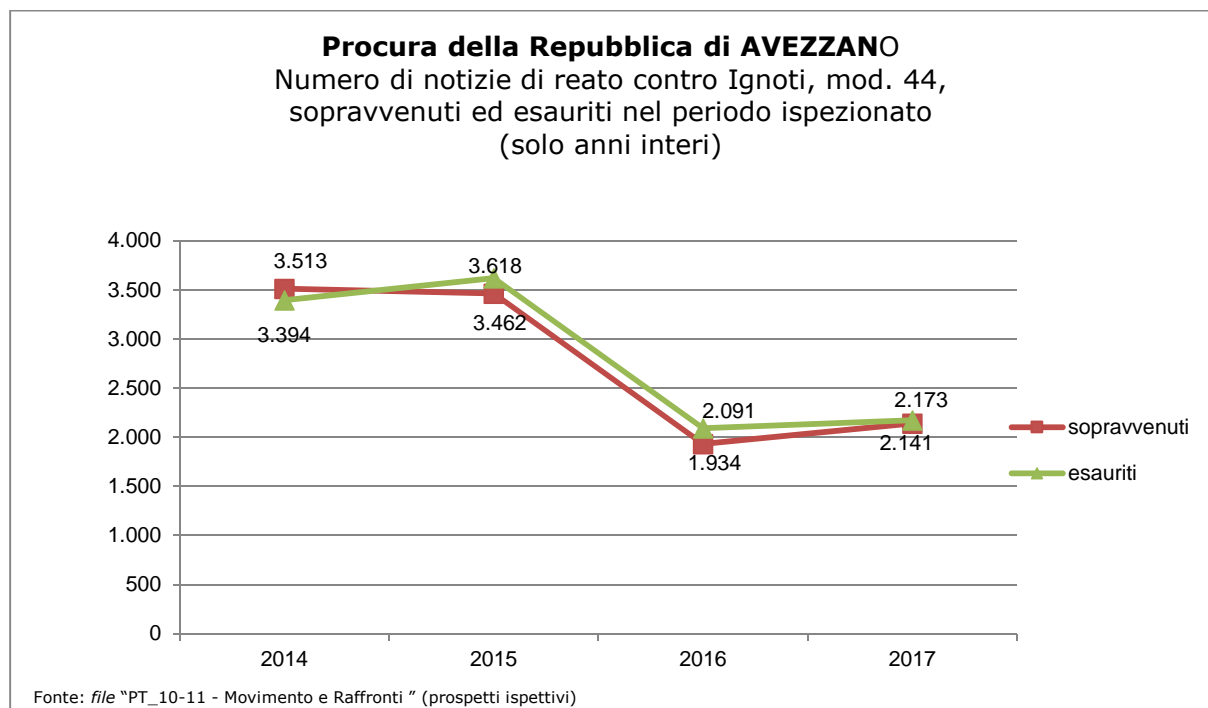
**Procura della Repubblica di Avezzano
- numero di notizie di reato contro Noti, mod. 21,
sopravvenuti ed esauriti nel periodo ispezionato -
(grafico 3)**



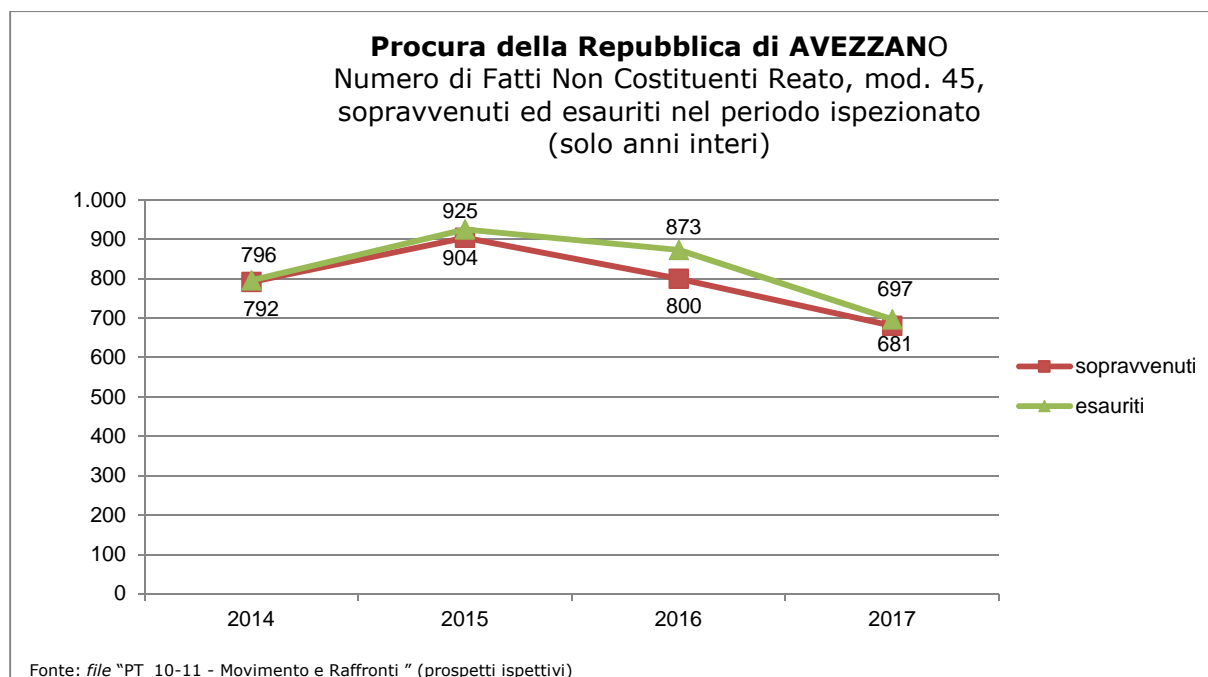
**Procura della Repubblica di Avezzano -
- numero di notizie di reato contro Noti, mod. 21bis (G.d.P.), -
sopravvenuti ed esauriti nel periodo ispezionato - -
(grafico 4)**



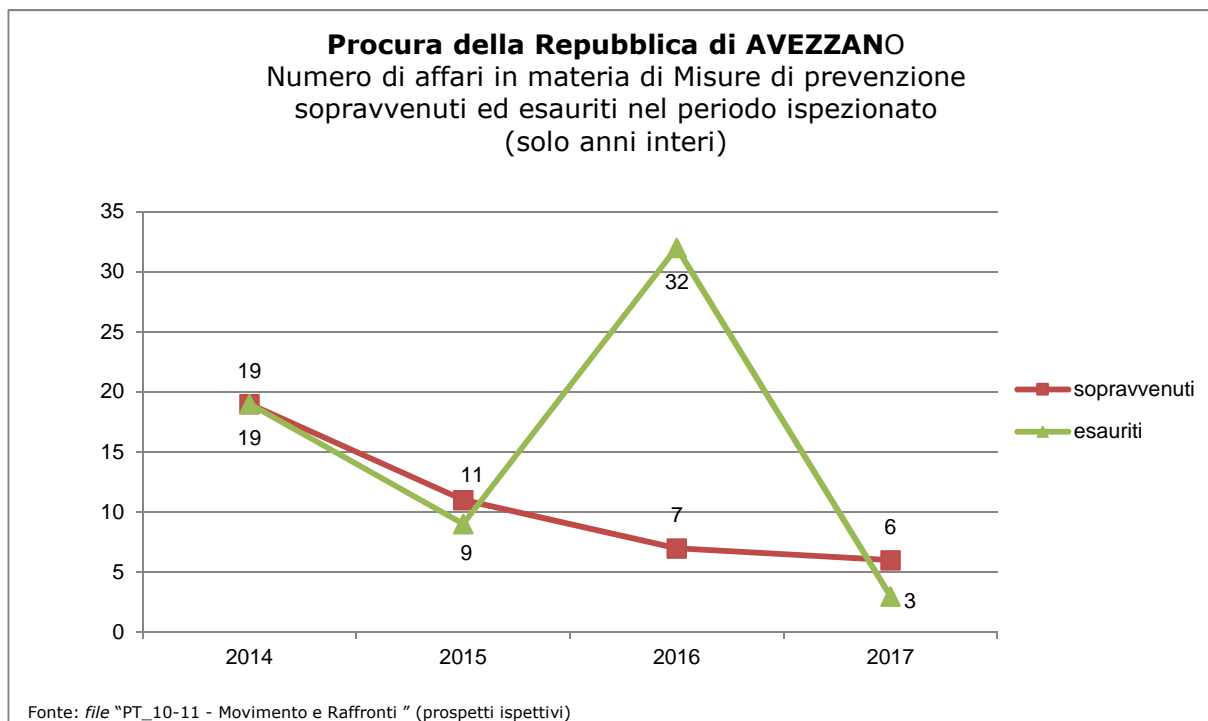
**Procura della Repubblica di Avezzano -
- numero notizie di reato contro Ignoti, mod. 44, -
sopravvenuti ed esauriti nel periodo ispezionato - -
(grafico 5)**



**Procura della Repubblica di Avezzano -
- numero di fatti non costituenti reato, mod. 45, -
sopravvenuti ed esauriti nel periodo ispezionato - -
(grafico 6)**



**Procura della Repubblica di Avezzano -
- numero di affari in materia di misure di prevenzione -
sopravvenuti ed esauriti nel periodo ispezionato - -
(grafico 7)**



3.3.- Indicatori di sintesi (calcolati su anni interi): indice di ricambio dei procedimenti penali, dello smaltimento dei procedimenti e della variazione percentuale delle pendenze; giacenza media e capacità di esaurimento dei procedimenti

**Procura della Repubblica di Avezzano
- indicatori di sintesi -
(tab. 3.3.1.)**

Indice di RICAMBIO ¹	Indice di SMALTIMENTO ²	Indice di VARIAZIONE % PENDENZE ³	REGISTRO GENERALE/ SEZIONE	giacenza media presso l'ufficio (espressa in mesi)⁴	capacità di esaurimento [nel caso di sopravvenienze pari a zero] (in mesi)⁵
108,1%	48,6%	-26,6%	modello 21 Noti	12,4	10,0
109,0%	58,7%	-42,0%	modello 21bis Noti G.d.P.	7,9	5,5
102,0%	75,3%	-23,1%	modello 44 Ignoti	3,8	3,2
103,6%	74,7%	-37,1%	modello 45 F.N.C.R.	3,8	2,8
146,5%	44,1%	-80,0%	misure di prevenzione ⁶	13,8	3,8
105,3%	60,2%	-28,2%	TOTALE	7,6	6,1

Fonte: file "PT_10-11- Movimento e raffronti" (prospetti ispettivi)

¹ L'indice di ricambio si ottiene rapportando il totale degli esauriti al totale delle sopravvenienze nel periodo (in termini percentuali è il numero dei procedimenti esauriti per ogni 100 sopravvenuti).

² L'indice di smaltimento, calcolato solo su anni interi, si ottiene rapportando il valore medio dei procedimenti esauriti, negli anni interi considerati, alla somma di pendenze iniziali (=arretrato) e valore medio delle sopravvenienze negli anni interi considerati.

³ La variazione percentuale delle pendenze si ottiene rapportando la differenza tra i procedimenti pendenti finali ed iniziali ed i procedimenti iniziali, moltiplicato per 100.

⁴ Giacenza media presso l'ufficio: è calcolata con la formula di magazzino della giacenza media (in mesi): $[(Pi+Pf)/(S+E)]*365/30$. Indica mediamente quanti mesi i procedimenti rimangono in carico all'ufficio.

⁵ Capacità di esaurimento, nell'ipotesi di sopravvenienze pari a ZERO: indica il tempo in mesi che l'ufficio impiegherebbe ad esaurire tutto l'arretrato accumulato, nel caso non ci fossero nuove iscrizioni. E' pari a: $(pendenze\ finali\ del\ periodo)/(media\ mensile\ esauriti)$.

⁶ Comprendono sia le misure di prevenzione personali, patrimoniali e miste sia le attività di modifica, revoca o aggravamento.

Procura della Repubblica di Avezzano
- indicatori di sintesi (per anno) -
(tab. 3.3.2.)

Indice di RICAMBIO	2014	2015	2016	2017
	modello 21 (noti)	113,9%	104,2%	109,3%
modello 21bis (noti GdP)	94,6%	102,5%	137,7%	106,6%
modello 44 (ignoti)	96,6%	104,5%	108,1%	101,5%
modello 45 (FNCR)	100,5%	102,3%	109,1%	102,3%
misure di prevenzione	100,0%	81,8%	457,1%	50,0%
TOTALE	103,1%	104,0%	111,8%	103,6%

Indice di SMALTIMENTO	2014	2015	2016	2017
	modello 21 (noti)	51,8%	52,7%	51,7%
modello 21bis (noti GdP)	56,0%	54,5%	69,9%	63,0%
modello 44 (ignoti)	75,6%	79,3%	72,7%	74,3%
modello 45 (FNCR)	72,4%	76,6%	80,7%	78,3%
misure di prevenzione	43,2%	25,0%	94,1%	37,5%
TOTALE	62,2%	64,5%	62,4%	62,2%

Indice di VARIAZIONE % PENDENZE	ANNI			
	2014	2015	2016	2017
modello 21 (noti)	-11,6%	-4,3%	-8,4%	-5,3%
modello 21bis (noti GdP)	7,8%	-2,8%	-38,9%	-9,5%
modello 44 (ignoti)	12,2%	-14,2%	-16,7%	-4,1%
modello 45 (FNCR)	-1,3%	-6,9%	-25,9%	-7,7%
misure di prevenzione	0,0%	8,0%	-92,6%	150,0%
TOTALE	-4,7%	-6,5%	-14,9%	-5,4%

giacenza media presso l'ufficio (in mesi)	ANNI			
	2014	2015	2016	2017
modello 21bis (noti GdP)	12,8	11,4	12,4	11,6
modello 44 (ignoti)	9,0	10,5	8,0	7,8
modello 45 (FNCR)	3,7	3,5	5,2	4,3
misure di prevenzione	4,7	3,9	3,6	3,5
TOTALE	16,0	31,6	9,0	9,5

4. PRODUTTIVITA'

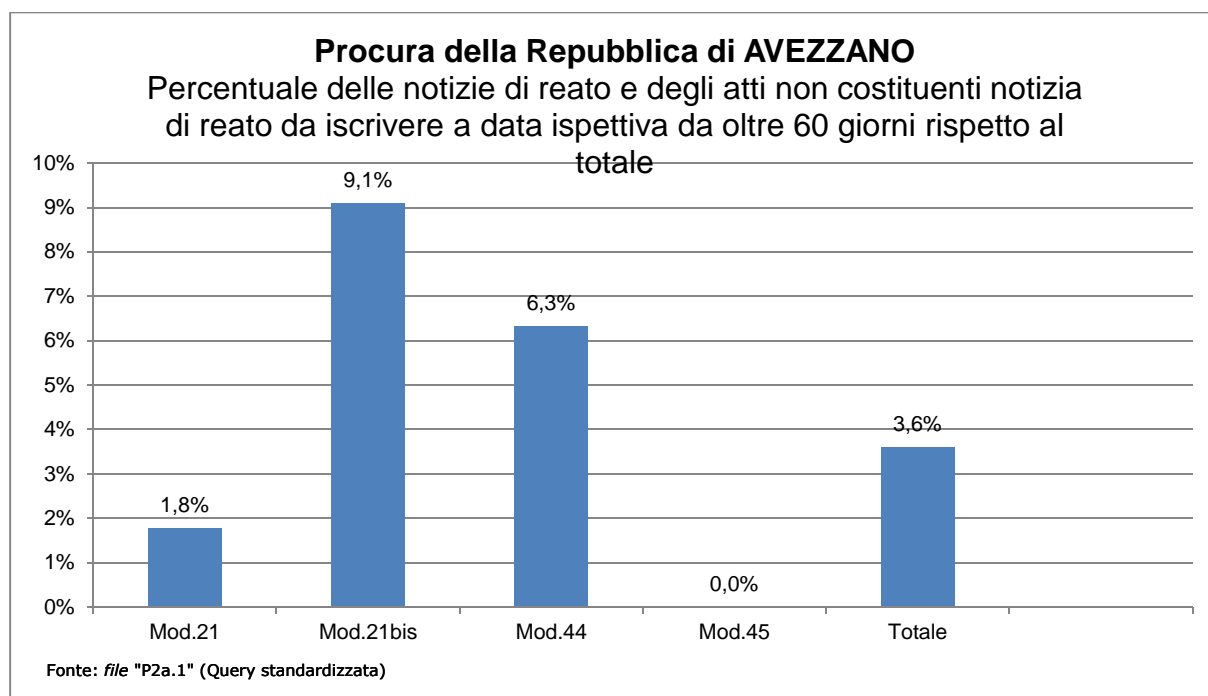
4.1. Attività dei sostituti procuratori

Procura della Repubblica di Avezzano
- attività svolta dai magistrati (scheda PT_07) -
(tab. 4.1.)

PROCURA DELLA REPUBBLICA PRESSO IL TRIBUNALE									
DI									
AVEZZANO									
SCHEDE RIEPILOGATIVE DEL LAVORO SVOLTO DAI MAGISTRATI TOGATI									
Periodo di ISPEZIONE ORDINARIA: dal	01/04/2013			31/03/2018			Mesi:	60,0	
ANNI	2013	2014	2015	2016	2017	2018		TOTALE	MEDIA ANNUA
SETTORE PENALE									
INDAGINI PRELIMINARI E COGNIZIONE									
1. ATTIVITA' DI DEFINIZIONE NEL MERITO									
1.a. Richieste di rinvio a giudizio (ex art. 416 c.p.p.)	157	156	184	237	205	51		990	198,0
1.b. Citazione diretta a giudizio (ex art. 550 c.p.p.)	365	508	343	468	559	133		2.376	475,2
1.c. Autorizzazione di citazione a giudizio (ex art. 15 d.lgs 274/2000)	124	126	88	105	101	47		591	118,2
1.d. Giudizio direttissimo (ex art. 449, 566, 558 c.p.p.)	24	33	41	49	33	12		192	38,4
1.e. Richiesta di giudizio immediato (ex art. 453 c.p.p.)	47	92	82	59	71	41		392	78,4
1.f. Richiesta di decreto penale (ex artt.459, 565 abrogato, 557 c.p.p.)	244	737	489	329	200	102		2.101	420,2
1.g. Richiesta di applicazione pena nel corso delle indagini preliminari (ex art. 444 c.p.p.)	12	13	9	13	11	3		61	12,2
Totale esercizio azione penale (A)	973	1.665	1.236	1.260	1.180	389		6.703	1.340,6
1.h. Richiesta di archiviazione per infondatezza della notizia di reato (ex art. 408 c.p.p.- registro "Noti" ed "Ignoti")	376	783	759	725	737	184		3.564	712,8
1.i. Richiesta di archiviazione per essere ignoti gli autori del reato (ex art. 415 cpp - registro "Noti" ed "Ignoti")	2.261	3.016	3.191	1.751	1.888	508		12.615	2.523,0
1.j. Richiesta di archiviazione per altri motivi (ex art. 411 c.p.p., ex art. 17 d.lgs 274/2000, ecc.)	615	969	828	1.008	819	314		4.553	910,6
Totale Archiviazioni (B)	3.252	4.768	4.778	3.484	3.444	1.006		20.732	4.146,4
TOTALE (A+B)	4.225	6.433	6.014	4.744	4.624	1.395		27.435	5.487,0
2. ALTRI PROVVEDIMENTI E RICHIESTE INTERLOCUTORIE									
2.a. Richieste di convalida arresto / fermo	70	126	109	103	52	36		496	99,2
2.b. Richieste di misure cautelari personali	84	121	117	119	106	31		578	115,6
2.c. Richieste di misure cautelari reali	39	52	69	70	73	17		320	64,0
2.d. Richieste o provvedimenti urgenti di intercettazioni di conversazioni o comunicazioni (art. 267 c.p.p.)	77	123	181	139	134	66		720	144,0
2.e. Impugnazioni	-	3	10	7	4	2		26	5,2
3. ESECUZIONE PENALE									
3.a. per pene detentive ai sensi art. 656 c.p.p.	75	111	112	109	118	36		561	112,2
3.b. per misure di sicurezza ai sensi art. 658 c.p.p.	1	1	-	1	-	2		5	1,0
3.c. per pene pecuniarie ai sensi art. 660 c.p.p.	-	-	1	-	-	1		2	0,4
3.d. per pene accessorie ai sensi art. 662 c.p.p.	13	12	12	21	5	5		68	13,6
3.e. per pene sostitutive ai sensi art. 661 c.p.p.	-	1	1	1	-	-		3	0,6
3.f. in esecuzione di provvedimenti del giudice di sorveglianza	72	126	121	100	84	39		542	108,4
3.g. unificazione di pene concorrenti (art. 663 c.p.p.) e computo pene espiate senza titolo (art. 657, c.2, c.p.p.)	14	35	41	31	39	14		174	34,8
3.h. Impugnazioni	-	1	-	-	-	-		1	0,2
TOTALE	175	287	288	263	246	97		1.356	271,2
4. MISURE DI PREVENZIONE									
4.a. Richieste	5	15	8	7	1	-		36	7,2
4.b. Pareri	-	-	-	-	-	-		-	-
4.c. Impugnazioni	-	-	-	-	-	-		-	-
SETTORE CIVILE									
a. Cause civili promosse	2	-	2	6	1	-		11	2,2
b. Impugnazioni	-	3	1	4	3	-		11	2,2
ATTIVITA' DI UDIENZA									
N.° Giornate di udienza settore penale	279	418	336	358	350	104		1.845	369,0
N.° Giornate di udienza settore civile	11	9	7	4	6	2		39	7,8

4.2. Ritardi nell'iscrizione, definizione e trasmissione dei procedimenti

**Procura della Repubblica di Avezzano -
- percentuale delle notizie di reato e degli atti non costituenti notizia di reato -
da iscrivere a data ispettiva da oltre 60 giorni, rispetto al totale - -
(grafico 8)**



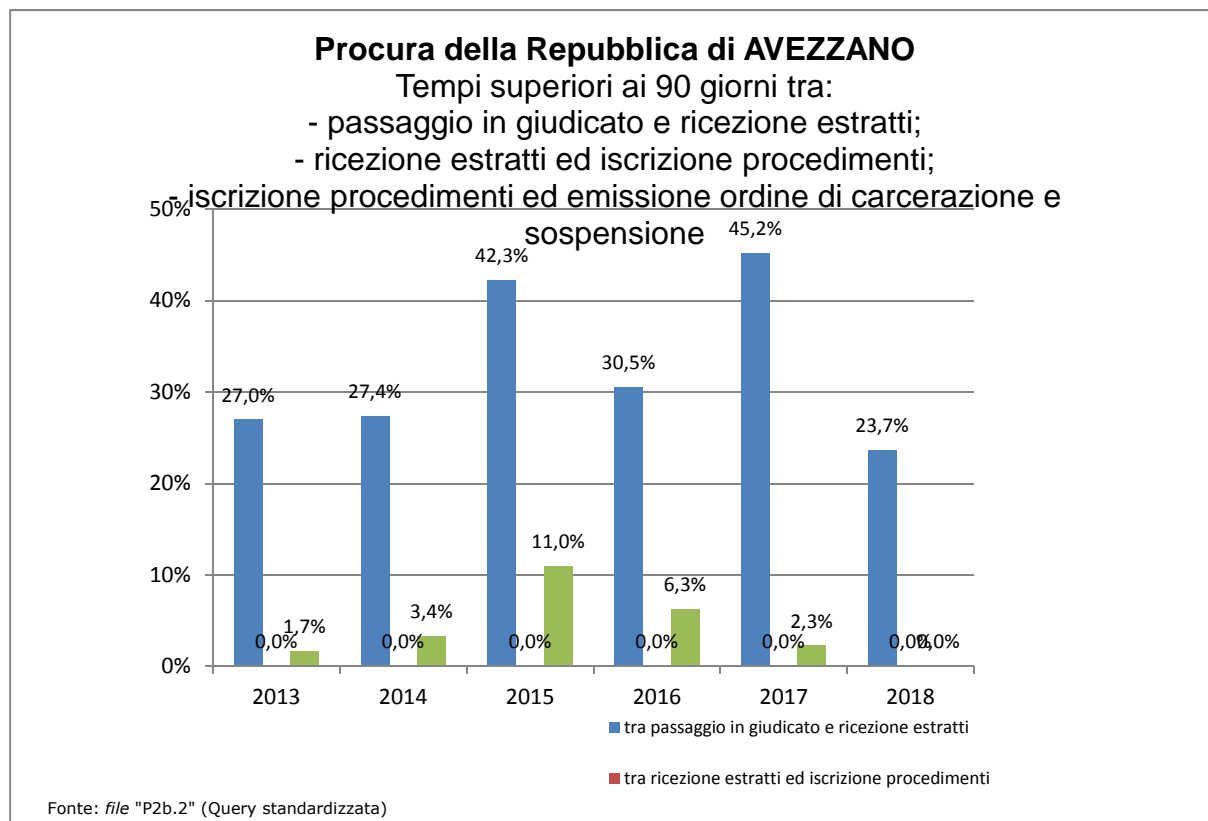
Procura della Repubblica di Avezzano
- riepilogo dei ritardi nella iscrizione, definizione
e trasmissione dei procedimenti -
(tab. 4.2.)

	TOTALE	Mod.21	Mod.21bis	Mod.44	Mod.45
P2a.1 Numero totale delle notizie di reato e degli atti non costituenti notizia di reato da iscrivere a data ispettiva da oltre 60 giorni, con indicazione della data più remota	8 (16/01/2018)	2 (16/01/2018)	1(16/01/2018)	5 (16/01/2018)	0
P2a.2 - Numero totale dei procedimenti per i quali è stato emesso l'avviso di cui all'art.415bis c.p.p. giacenti da oltre 90 giorni	34	34	0	0	0
P2a.3 - Elenco dei procedimenti restituiti dal G.I.P. per la formulazione dell'imputazione a seguito di non accoglimento della richiesta e ritrasmessi allo stesso giudice dopo oltre 90 giorni	12	12	0	0	0

P2a.4 - Elenco dei procedimenti rimasti pendenti nella fase delle indagini preliminari per oltre tre anni durante il periodo ispettivo	1194	978	N.R.	216	0
P2a.5 - Elenco dei procedimenti pendenti nella fase delle indagini preliminari per oltre tre anni	260	173	22	65	0
P2a.6 - Elenco dei procedimenti definiti dal Pubblico Ministero con richiesta di archiviazione depositata da oltre 60 giorni e non ancora trasmessi al giudice	51	19	1	31	0
P.2a7 - Elenco dei procedimenti definiti dal Pubblico Ministero con richiesta di rinvio a giudizio da oltre 60 giorni e non ancora trasmessi al giudice	0	0	0	0	0
P2a.8 - Elenco dei procedimenti definiti dal Pubblico Ministero con citazione a giudizio da oltre 60 giorni e non ancora trasmessi al giudice	38	32	6	0	0
P2a.9 - Elenco dei procedimenti definiti dal Pubblico Ministero con richiesta di decreto penale da oltre 60 giorni e non ancora trasmessi al giudice	0	0	0	0	0
P2a.10 - Elenco delle notizie di reato iscritte oltre 60 giorni con indicazione del ritardo	898 di cui 369 entro 100 gg.	898	N.R.	N.R.	N.R.
P2a.11 - Elenco dei procedimenti iscritti nei confronti di noti "da identificare" da oltre 90 giorni	3	3	0	0	0
P2a.12 - Elenco dei procedimenti restituiti dal G.I.P. per il compimento di ulteriori indagini a seguito di non accoglimento della richiesta di archiviazione e non ritrasmessi allo stesso giudice malgrado il decorso di oltre 180 giorni	8	8	0	0	0

Fonte: query standardizzate P2a.1 - P2a.2 - P2a.3 - P2a.4 - P2a.5 - P2a.6 - P2a.7 - P2a.8 - P2a.9 - P2a.10 - P2a.11 - P2a.12

**Procura della Repubblica di Avezzano -
- percentuale di affari con tempi superiori a 90 giorni - -
(grafico 9)**



Nota: i dati estratti dal registro informatico SIEP sono da considerarsi approssimativi per difetto, perché conteggiano i tempi di emissione dei provvedimenti (O.E., O.S., cumuli) limitatamente alle procedure iscritte nell'anno di riferimento, escludendo, quindi, tutti gli altri provvedimenti emessi, nel periodo ispettivo, in relazione ad esecuzioni iscritte negli anni precedenti (c.d. "pendenze anni precedenti"). Il sistema SIEP, in sintesi, non conteggia i tempi delle procedure da esitare in "arretrato".

5. - SPESE DI GIUSTIZIA – ISCRIZIONI NEL REGISTRO DELLE SPESE ANTICIPATE

Procura della Repubblica di Avezzano - - prospetto riepilogativo delle iscrizioni nel registro delle spese anticipate - - (tab. 5.)

SPESE	1.1	viaggio (col. 14)	€ 21.204,49
	1.2	sostenute per lo svolgimento dell'incarico (col 15)	€ 93.767,95
	1.3	straordinarie nel processo penale per intercettazioni (col 16)	€ 662.074,84
	1.4	altre spese straordinarie nel processo penale (col. 17)	€ -
	1.5	postali e telegrafiche (col. 18)	€ -
	1.6	demolizione opere abusive (col. 19)	€ -
	1.7	custodia (col. 20)	€ 616,33
	1.8	stampa (col. 21)	€ -
	1.9	altre spese (col. 22)	€ 12.256,06
TOTALE SPESE			€ 789.919,67
INDENNITA'	1.10	trasferta (col. 23)	€ 863,50
	1.11	custodia (col. 24)	€ 24.755,93
	1.12	spettanti a magistrati onorari (col 25)	€ 290.080,00
	1.13	spettanti a giudici popolari (col. 26)	€ -
	1.14	altre indennità (col. 27)	€ -
TOTALE INDENNITA'			€ 315.699,43
ONORARI	1.15	agli ausiliari (col. 28)	€ 855.023,92
	1.16	ai consulenti tecnici di parte (col. 29)	€ -
	1.17	agli investigatori privati (col. 30)	€ -
	1.18	ai difensori (col. 31)	€ -
TOTALE ONORARI			€ 855.023,92
1.19 Oneri previdenziali (col. 32)			€ 41.044,00
1.20 Altro (col. 33)			€ -
1.21 IVA (col. 34)			€ 406.835,96

Fonte: query standardizzata : P1a.3

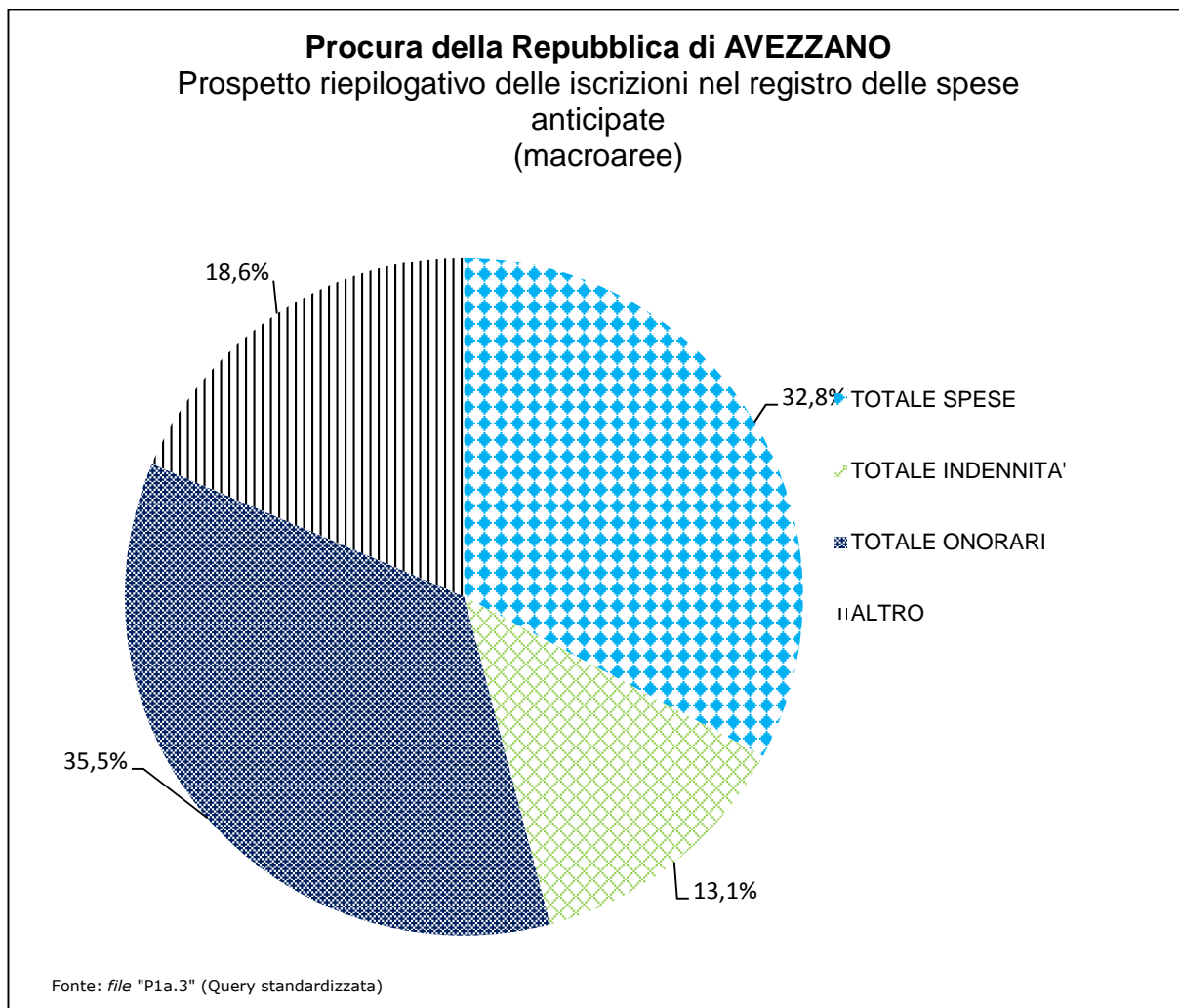
NOTA: la tabella prende in considerazione le principali voci di spese che risultano per la procura ispezionata.

La voce "Altre spese" contiene le "altre spese straordinarie nel processo penale (col. 17)", le "postali e telegrafiche (col. 18)", "demolizione opere abusive (col.19)", "Stampa (col.21)" e le "Altre spese (col. 22)".

La voce "Altre indennità" contiene le "Indennità di trasferta (col.23)" e le "Altre indennità (col.27)".

La voce "Altri onorari" contiene gli "Onorari ai consulenti tecnici di parte (col.29)" e gli "Onorari agli investigatori privati (col.30)".

Procura della Repubblica di Avezzano
- prospetto riepilogativo delle iscrizioni nel registro delle spese anticipate
(macroaree) -
(grafico 10)



6. ENTRATE DELL'UFFICIO NEL PERIODO ISPETTIVO

Procura della Repubblica di Avezzano
- entrate dell'ufficio -
(tab. 6.)

TIPOLOGIA	2013	2014	2015	2016	2017	2018	TOTALE	media annua
Imposta di bollo e diritti per la redazione degli atti amministrativi (certificati del casellario e dei carichi pendenti)	29.018	39.463	51.693	53.968	50.908	13.123	238.173	47.630,25
vendita di corpi di reato	0	0	0	0	0	0	-	-
eventuali somme devolute al FUG	326.880	1.627.420	5.740.060	162.232	1.435.071	281.391	9.573.054	1.914.436,05
TOTALE	355.898	1.666.883	5.791.753	216.200	1.485.979	294.514	9.811.227	1.962.066,30