



**MINISTERO DELLA GIUSTIZIA**  
**ISPETTORATO GENERALE**

**QUADRO SINTETICO**  
**DELL'UFFICIO ISPEZIONATO**

**Tribunale ordinario di**

**TRANI**

**e delle ex sezioni distaccate di Andria, Barletta, Canosa  
di Puglia, Molfetta e Ruvo di Puglia**

# INDICE

|           |  |           |
|-----------|--|-----------|
| <b>1.</b> | <b>ORGANICI ED ASSENZE MAGISTRATI E PERSONALE AMMINISTRATIVO ...</b>   | <b>3</b>  |
| 1.1.      | Magistrati .....   | 3         |
| 1.2.      | Personale amministrativo.....  | 5         |
| <b>2.</b> | <b>SOPRAVVENUTI ED ESAURITI MEDI NEL PERIODO ISPEZIONATO.....</b>  | <b>8</b>  |
| <b>3.</b> | <b>ANALISI DELLE PENDENZE E SINTESI DEI FLUSSI .....</b>   | <b>9</b>  |
| 3.1.      | Scarto percentuale fra le pendenze tratte da registro “informatizzato” e da ricognizione materiale (dato “reale”) .....  | 9         |
| 3.2.      | Sintesi dei flussi .....   | 10        |
| 3.2.1.    | Servizi civili .....   | 10        |
| 3.2.2.    | Servizi penali .....   | 19        |
| 3.3.      | Indicatori di sintesi (calcolati su anni interi): indice di ricambio dei procedimenti civili e penali, dello smaltimento dei procedimenti e della variazione percentuale delle pendenze; giacenza media e capacità di esaurimento dei procedimenti. .... | 24        |
| <b>4.</b> | <b>PRODUTTIVITA’ .....</b>   | <b>33</b> |
| 4.1.      | Numero medio di sentenze pubblicate/depositate nel periodo ispezionato distinte per settore.....   | 33        |
| 4.2.      | Attività svolta dai magistrati togati (sintesi della scheda TO_07) .....   | 34        |
| 4.3.      | Percentuale dei procedimenti definiti, pendenti da data remota, sul totale dei definiti e percentuale dei pendenti da data remota sul totale dei pendenti .....  | 39        |
| <b>5.</b> | <b>SPESE SOSTENUTE DALL’UFFICIO NEL PERIODO ISPETTIVO.....</b>   | <b>44</b> |
| 5.1.      | Spese di giustizia – Iscrizioni nel registro delle spese anticipate.....   | 44        |
| 5.2.      | Spese per la gestione ordinaria e il funzionamento dell’ufficio .....  | 46        |
| <b>6.</b> | <b>ENTRATE DELL’UFFICIO NEL PERIODO ISPETTIVO .....</b>  | <b>48</b> |
| <b>7.</b> | <b>BENI CONFISCATI E SEQUESTRATI NEL PERIODO ISPETTIVO .....</b>   | <b>50</b> |

Il Tribunale di Trani appartiene all'area geografica SUD (Nord-Est; Nord-Ovest; Centro; Sud; Isole), copre un bacino di utenza di 512.474 abitanti e ha in dotazione una pianta organica complessiva di n. 38 magistrati.

Nella classificazione DGSTAT, sulla base del parametro ISTAT "numero di abitanti" è un tribunale grande (piccolo; medio-piccolo; medio-grande; molto grande), mentre nella classificazione CSM, in base al parametro numero di magistrati, esso è individuato come medio - piccolo (Uffici piccoli; Uffici medio-piccoli; Uffici medio-grandi; Uffici grandi; Uffici metropolitani).

## 1. ORGANICI ED ASSENZE MAGISTRATI E PERSONALE AMMINISTRATIVO

Nelle tabelle che seguono l'indicatore "**% scopertura**" misura il numero dei posti in pianta organica vacanti ed è calcolato solo rispetto a coloro (magistrati o personale amministrativo) che occupano posti in pianta organica. Si riporta il dato corrente, rilevato durante l'attuale ispezione, e quello rilevato durante la precedente ispezione.

### 1.1. Magistrati

**Tribunale di Trani – copertura organico magistrati togati**  
(tab. 1.1.)

|                      | unità di personale previste in pianta organica | unità di personale della pianta organica in servizio | unità di personale in servizio effettivo | <b>% scopertura</b> |
|----------------------|--|--|--|---------------------|
| attuale ispezione    | 38   | 33   | 33                                       | <b>13,2%</b>        |
| precedente ispezione | 37   | 33   | 33                                       | <b>10,8%</b>        |

Fonte: *file "TO\_01-02 - Situazione personale" (prospetti ispettivi)*

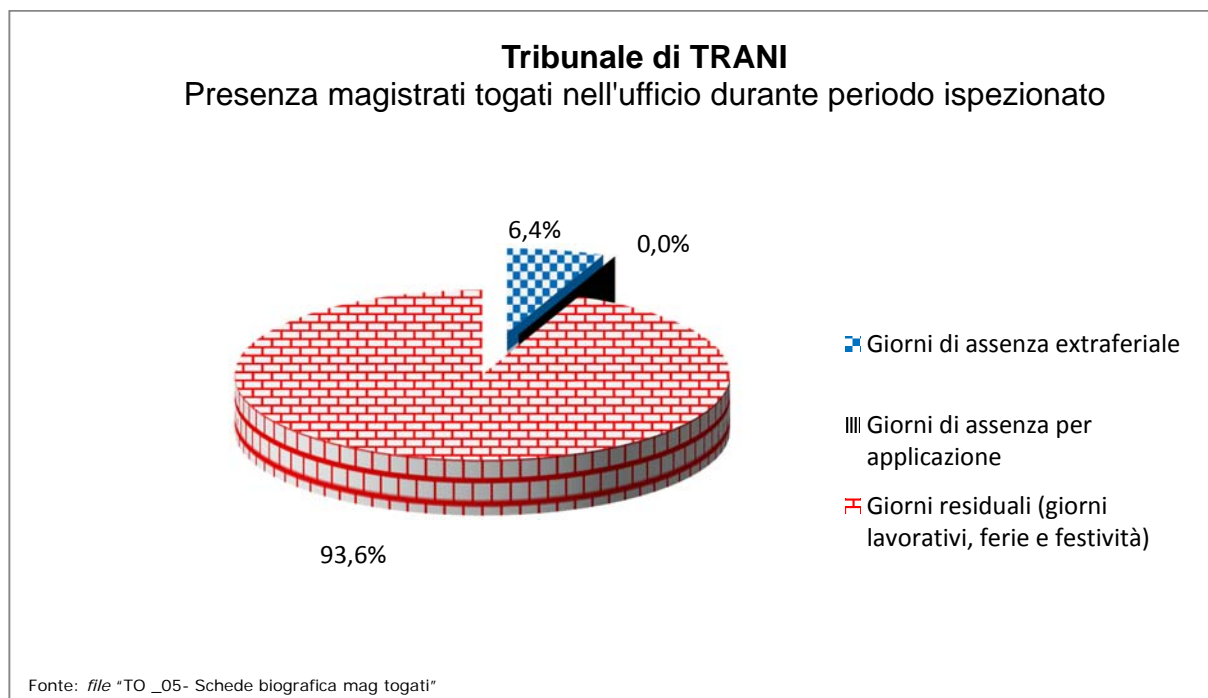
**Tribunale di Trani – copertura organico magistrati onorari (GOT)**  
(tab. 1.2.)

|                      | magistrati onorari previsti in pianta organica | magistrati onorari della pianta organica in servizio | magistrati onorari in servizio effettivo | % copertura  |
|----------------------|--|--|--|--------------|
| attuale ispezione    | 19   | 14   | 14                                       | <b>26,3%</b> |
| precedente ispezione | 19   | 14   | 14                                       | <b>26,3%</b> |

Fonte: file "TO\_01-02 - Situazione personale" (prospetti ispettivi)

**Tribunale di Trani – presenza magistrati togati in ufficio**

(grafico 1)



**Turn over magistrati**  
(magistrati togati alternatisi nella sede nel periodo ispettivo)  
(tab. 1.3)

| numero complessivo in organico | numero presenze alla data ispettiva | numero presenze complessive nel periodo |
|--------------------------------|-------------------------------------|---|
| 38                             | 33                                  | 49                                      |

**Fonte: file "TO\_01-02- Situazione personale" e "TO\_03- Elenco magistrati togati alternatisi in servizio" (prospetti ispettivi)**

## 1.2. Personale amministrativo

Le tabelle che seguono riguardano il personale amministrativo in servizio presso l'ufficio ispezionato.

Nel personale in servizio non sono compresi stagisti, tirocinanti o lavoratori impiegati mediante altre convenzioni locali.

E' invece fornito il dettaglio sulla percentuale di scoperta del personale delle figure apicali, cioè tutto il personale appartenente all'area terza, e dei dirigenti.

**Tribunale di Trani – copertura organico personale amministrativo**  
(tab. 1.4.)

|                      | personale previsto in pianta organica | personale della pianta organica in servizio | personale in servizio effettivo | % scoperta   | di cui figure apicali |             |                       |                           |
|----------------------|---------------------------------------|---|---------------------------------|--------------|-----------------------|-------------|-----------------------|---------------------------|
|                      |                                       |   |                                 |              | in pianta             | in servizio | in servizio effettivo | % scoperta figure apicali |
| attuale ispezione    | 136                                   | 112   | 125                             | <b>17,6%</b> | 47                    | 35          | 39                    | <b>25,5%</b>              |
| precedente ispezione | 137                                   | 104   | 120                             | <b>24,1%</b> | 47                    | 34          | 39                    | <b>27,7%</b>              |

**Fonte: file "TO\_01-02 - Situazione personale" (prospetti ispettivi)**

**Tribunale di Trani – presenza in ufficio personale amministrativo**  
(tab. 1.5.)

|                                     | personale amministrativo in servizio effettivo | %             |
|-------------------------------------|--|---------------|
| a tempo pieno                       | 123  | <b>98,4%</b>  |
| part-time                           | 2  | <b>1,6%</b>   |
| totale unità di personale effettivo | 125  | <b>100,0%</b> |

**Fonte: file "TO\_01-02 - Situazione personale" (prospetti ispettivi)**

Per **assenze extra-feriali** si intendono assenze per:

- legge n. 104/92
- permessi retribuiti
- sciopero
- congedo parentale.

Nel periodo, nel Tribunale di Trani, le assenze extra-feriali sono state, complessivamente, n. 7.386 giorni, con una perdita annua media di **n** giorni lavorativi. Rapportando tale valore al parametro di calcolo "giornate uomo/anno" pari a n. 252 giorni, si ottiene che l'ufficio non ha fruito dell'apporto lavorativo annuo di n. 29 unità di personale.

In tab. 1.6 è riportato il numero degli stagisti effettivamente presenti, ogni anno, nell'ufficio giudiziario.

**Tribunale di Trani – presenze stagisti**  
(ex artt. 73 D.L. 69/13 e 37, co. 11, D.L. 98/11)  
(tab. 1.6.)

| Anno   | numero stagisti alternatisi in ciascun anno nel periodo ispezionato |
|--------|---|
| anno 1 |   |
| anno 2 |   |
| anno 3 |   |
| anno 4 |   |
| anno 5 |   |

Nel periodo ispettivo, sono stati impiegati in totale n. 57 tirocinanti.  
Di questi, presenti al momento dell'ispezione: n. 17

## 2. SOPRAVVENUTI ED ESAURITI MEDI NEL PERIODO ISPEZIONATO

### Tribunale di Trani – sopravvenuti ed esauriti medi dall'1.7.2012 al 31.3.2017 (tab. 2.1.)

| procedimenti   | numero medio di magistrati in organico <sup>1</sup> | numero medio di magistrati in servizio nel periodo <sup>2</sup> | totale sopravvenuti <sup>3</sup> | media annua sopravvenuti | totale esauriti | media annua esauriti |
|----------------|---|---|----------------------------------|--------------------------|-----------------|----------------------|
| settore civile | 38  | 30,1  | 117.137                          | 24.665,2                 | 119.927         | 25.252,6             |
| settore penale |   |   | 44.679                           | 9.407,9                  | 45.766          | 9.636,8              |

(\*) Tali indicatori non includono i giudici onorari.

Fonte: file "TO\_01-02 Situazione personale", "TO\_05 - Schede biografica magistrati", "TO\_12-13 - Movimento e raffronti civile" e "TO\_14-15 - Movimento e raffronti penale" (prospetti ispettivi)

<sup>1</sup> Si ottiene come numero medio dei magistrati in pianta organica tra l'attuale e la precedente ispezione. Non considera il numero dei giudici onorari.

<sup>2</sup> E' calcolato sulle base delle schede biografiche individuali dei magistrati alternatisi in sede (esclusi i magistrati onorari) ed è ottenuto come differenza tra la somma dei giorni dei periodi di servizio di tutti i magistrati e il totale dei giorni di assenza extraferiale e per applicazione.

<sup>3</sup> I sopravvenuti e gli esauriti civili includono rispettivamente i procedimenti sopravvenuti ed esauriti nel periodo ispezionato presso la sede centrale e presso le sezioni distaccate accorpate alla data del 14 settembre 2013. I sopravvenuti e gli esauriti penali includono rispettivamente i procedimenti sopravvenuti ed esauriti nel periodo presso la sede centrale e presso le sezioni distaccate accorpate alla data del 14 settembre 2013, inclusi gli incidenti di esecuzione.



### 3. ANALISI DELLE PENDENZE E SINTESI DEI FLUSSI

#### 3.1. Scarto percentuale fra le pendenze tratte da registro "informatizzato" e da ricognizione materiale (dato "reale")

Le ispezioni presso gli uffici giudiziari hanno anche l'obiettivo di valutare la accuratezza dei registri informatizzati.

L'indicatore utilizzato è **lo scarto percentuale** tra i pendenti finali estratti da registro informatizzato ed i pendenti finali reali tratti dalla ricognizione materiale.

Tale indicatore, ove maggiore di zero, rappresenta la misura di quanto il dato informatizzato sovrastimi il dato reale, a causa della presenza di falsi pendenti. Se invece è minore di zero, è la misura della sottostima del dato informatizzato rispetto a quello reale.

#### **Tribunale di Trani – scarto percentuale tra pendenti reali e pendenti estratti da registro informatizzato – settore civile** (tab. 3.1.)

| RUOLO GENERALE  | pendenti finali estratti da registro informatizzato | pendenti finali reali | scarto % |
|---|---|-----------------------|----------|
| contenzioso civile  | 13.736  | 13.736                | 0,0%     |
| controversie in materia di lavoro, di previdenza e di assistenza obbligatorie | 5.753   | 5.753                 | 0,0%     |
| procedimenti speciali (ordinari e lavoro)                                     | 6.808   | 6.808                 | 0,0%     |
| non contenzioso e da trattarsi in Camera di consiglio <sup>4</sup>            | 2.826   | 2.610                 | 8,3%     |
| procedure concorsuali <sup>5</sup>  | 692   | 685                   | 13,3%    |
| esecuzioni mobiliari  | 1.632   | 1.632                 | 0,0%     |
| esecuzioni immobiliari  | 1.749   | 1.749                 | 0,0%     |

Fonte: file "TO\_12-13 - Movimento e raffronti civile" (prospetti ispettivi)

<sup>4</sup> Non sono incluse tutele, curatele, eredità giacenti e amministrazioni di sostegno.

<sup>5</sup> Non sono incluse le istanze di fallimento e le dichiarazioni di stato di insolvenza.

**Tribunale di Trani – scarto percentuale tra pendenti reali e pendenti estratti da registro informatizzato – settore penale**  
(*tab. 3.2.*)

| RUOLO GENERALE/SEZIONE                | pendenti finali estratti da registro informatizzato | pendenti finali reali | scarto % |
|---------------------------------------|---|-----------------------|----------|
| modello 20<br>(noti G.I.P./G.U.P.)    | 2.226   | 2.126                 | 4,70%    |
| modello 16<br>(rito monocratico)      | 6.561   | 6.526                 | 0,54%    |
| modello 16<br>(rito collegiale)       | 171   | 168                   | 1,79%    |
| Tribunale per il Riesame <sup>6</sup> | 8   | 8                     | 0,0%     |
| misure di prevenzione <sup>7</sup>    | 41  | 41                    | 0,0%     |
| modello 19<br>(Corte di Assise)       | -   | -                     | 0,0%     |

**Fonte: file "TO\_14-15 - Movimento e raffronti penale" (prospetti ispettivi)**

### 3.2. Sintesi dei flussi

Il periodo ispezionato è di 60 mesi circa e può comprendere 4 o 5 anni solari interi. Le *tabelle 3.2.1. e 3.2.2.*, rispettivamente per gli affari civili e penali, riportano i valori assoluti del numero dei procedimenti pendenti all'inizio e alla fine del periodo ispezionato, così come sono estratti dai registri presenti nell'ufficio.

#### 3.2.1. Servizi civili

##### **Fascicoli pendenti nel periodo ispettivo – servizi civili (*tab. 3.2.1.*)**

<sup>6</sup> Sono comprese le misure cautelari personali e reali e gli appelli.

<sup>7</sup> Sono comprese sia le procedure di applicazione delle misure di prevenzione personali, patrimoniali e miste, sia le procedure per la modifica o revoca.

| <b>Ruolo Generale/materia</b>                           | <b>pendenti iniziali</b> | <b>pendenti finali</b> | <b>variazione %</b> |
|---|--------------------------|------------------------|---------------------|
| contenzioso civile                                      | 15.644                   | 13.066                 | -16,5%              |
| controversie in materia lavoro, previdenza e assistenza | 10.595                   | 5.753                  | -45,7%              |
| procedimenti speciali                                   | 2.436                    | 6.808                  | 179,5%              |
| non contenzioso e camera consiglio                      | 2.292                    | 2.826                  | 23,3%               |
| procedure concorsuali <sup>8</sup>                      | 737                      | 700                    | -5,0%               |

segue (tab. 3.2.1.)

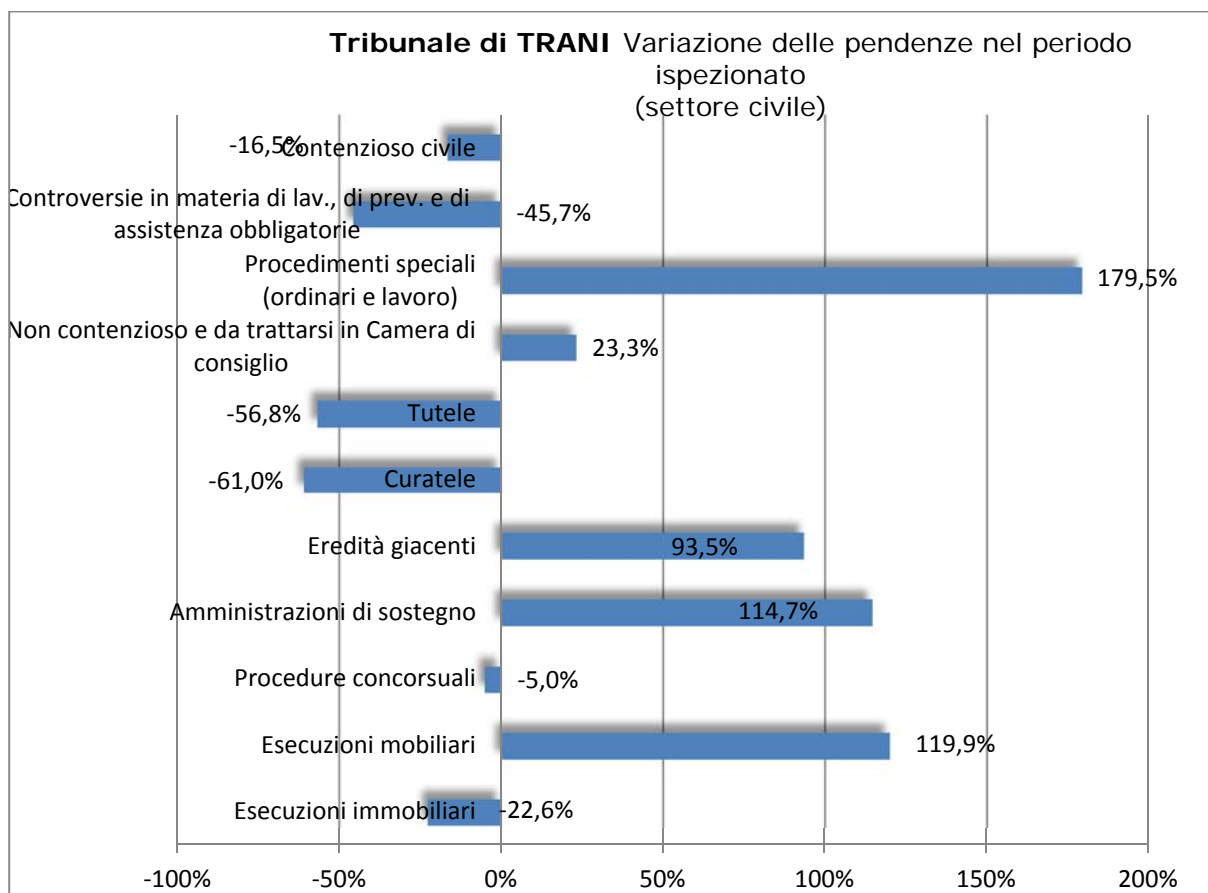
| <b>Ruolo Generale/materia</b> | <b>pendenti iniziali</b> | <b>pendenti finali</b> | <b>variazione %</b> |
|-------------------------------|--------------------------|------------------------|---------------------|
| tutele                        | 1.441                    | 623                    | -56,8%              |
| curatele                      | 123                      | 48                     | -61,0%              |
| eredità giacenti              | 31                       | 60                     | 93,5%               |
| amministrazioni di sostegno   | 408                      | 876                    | 114,7%              |
| esecuzioni immobiliari        | 2.260                    | 1.749                  | -22,6%              |
| esecuzioni mobiliari          | 742                      | 1.632                  | 119,9%              |

**Fonte: file "TO\_12-13 - Movimento e raffronti civile" (prospetti ispettivi)**

Nel *grafico 2* è, invece, rappresentata la variazione delle pendenze per ciascuno dei ruoli generali del settore civile rilevata in corso di ispezione. Una variazione positiva indica un aumento dei procedimenti pendenti per quel ruolo, nel periodo oggetto di ispezione, mentre una variazione negativa indica una diminuzione. Analogo discorso vale per le pendenze dei registri penali, la cui variazione percentuale è rappresentata nel *grafico 10*.

<sup>8</sup> Non sono incluse le istanze di fallimento e le dichiarazioni di stato di insolvenza.

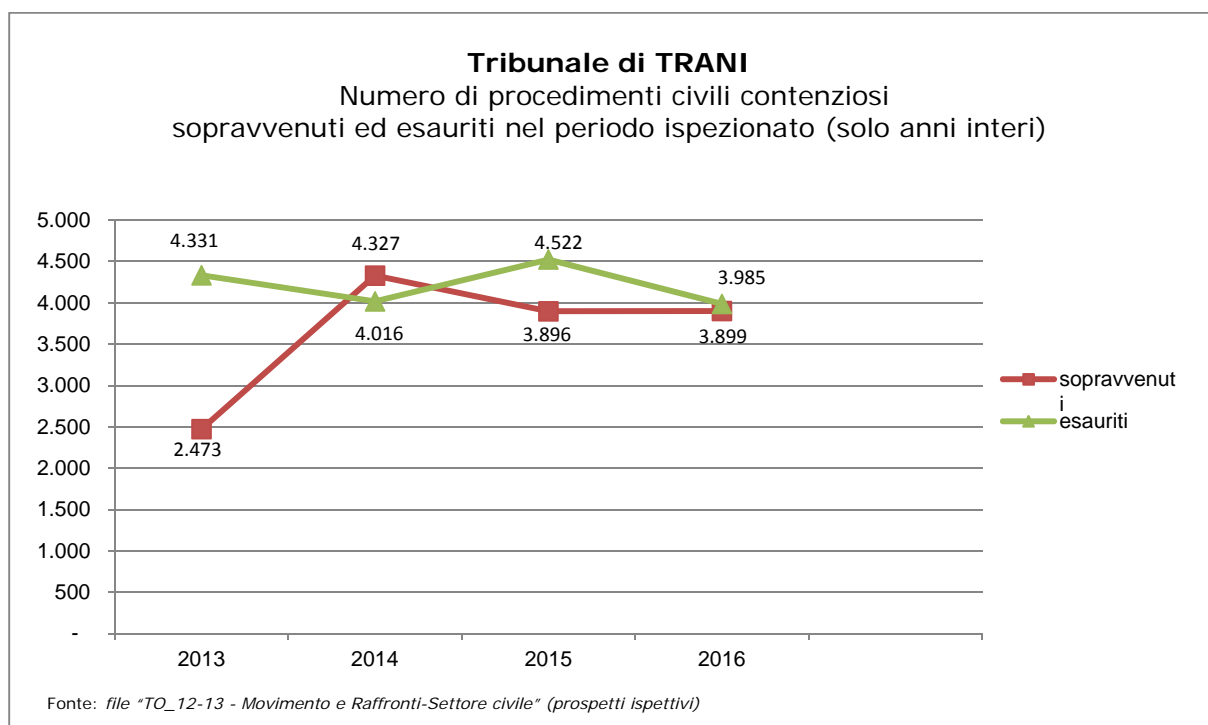
**Tribunale di Trani – variazione delle pendenze – settore civile**  
(grafico 2)



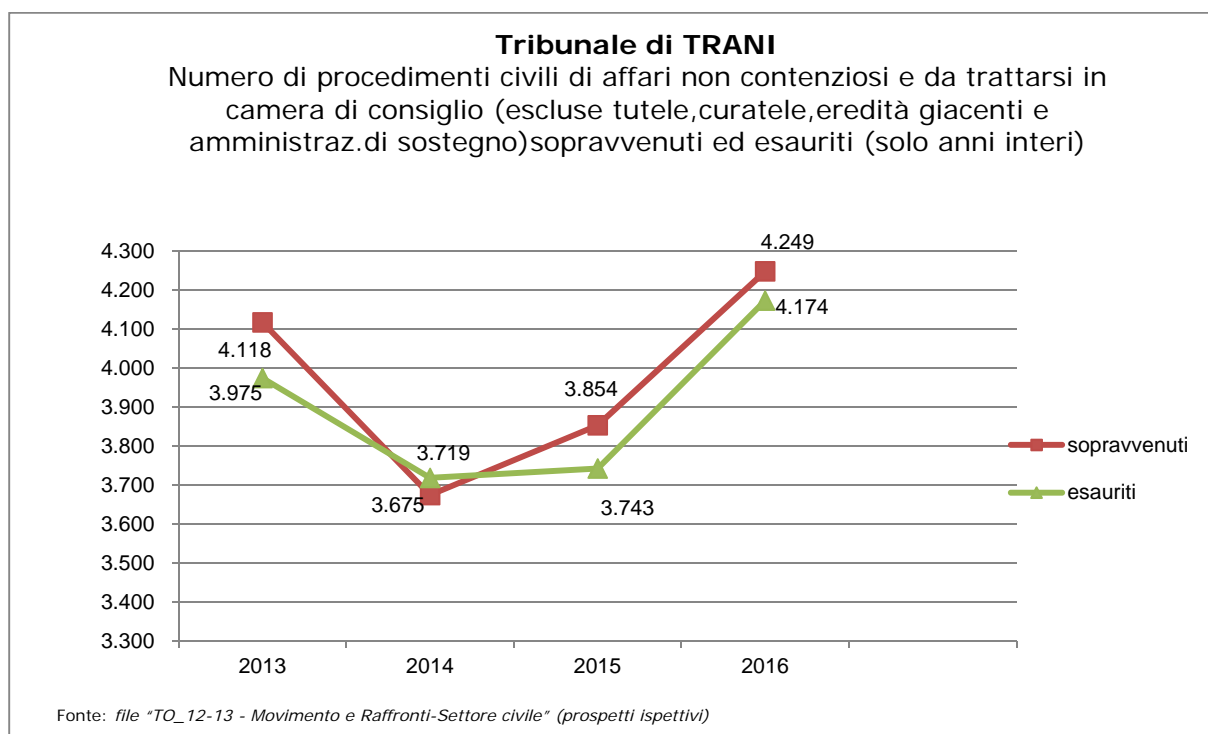
Nei grafici che seguono, invece, sono rappresentati i flussi degli affari così come sono estratti da registri informatizzati, solo negli anni interi del periodo ispezionato. I grafici da 3 a 9 rappresentano i flussi degli affari civili; i grafici da 11 a 18 i flussi degli affari penali.

Per la lettura dei dati rappresentati nei grafici che seguono occorre tenere conto dell'accorpamento di eventuali tribunali alla sede analizzata, avvenuto il 14 settembre 2013. Tale circostanza ha comportato che le pendenze al 13 settembre 2013 degli uffici accorpatis venissero conteggiate presso l'ufficio accorpante come nuovi sopravvenuti; pertanto un eventuale picco di sopravvenuti nel 2013 potrebbe essere semplicemente stato causato dall'assorbimento del nuovo carico di lavoro. Le sezioni distaccate già appartenenti alla sede ispezionata sono invece già comprese in quanto la rilevazione dei dati è su base circondariale per l'intero periodo ispezionato.

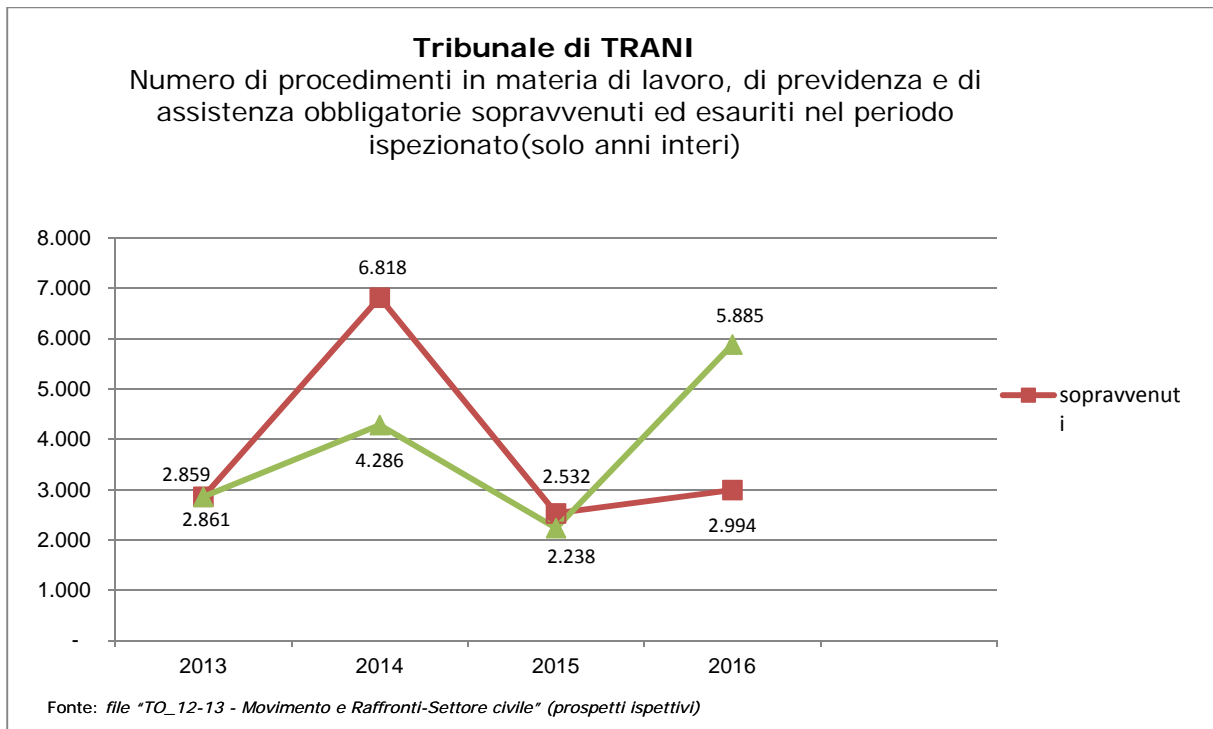
**Tribunale di Trani – procedimenti civili contenziosi sopravvenuti ed esauriti nel periodo ispezionato**  
(grafico 3)



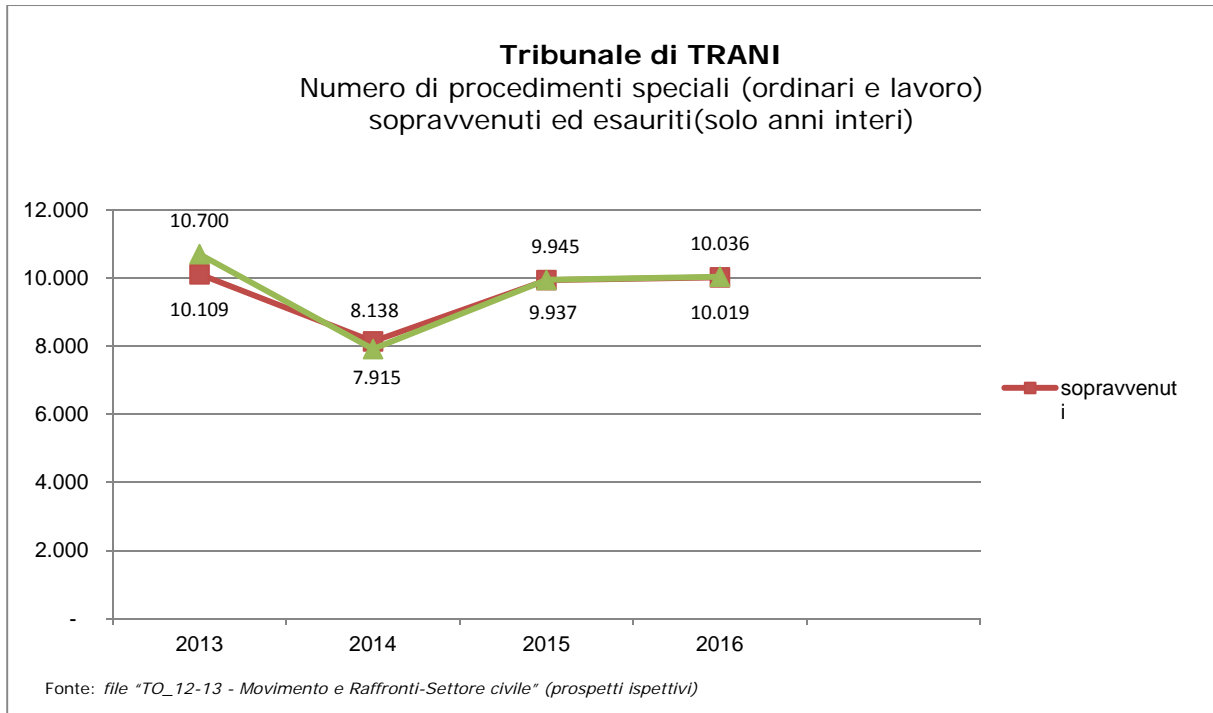
**Tribunale di Trani – procedimenti civili non contenziosi sopravvenuti ed esauriti nel periodo ispezionato**  
(grafico 4)



**Tribunale di Trani – procedimenti in materia di lavoro  
sopravvenuti ed esauriti nel periodo ispezionato**  
(grafico 5)

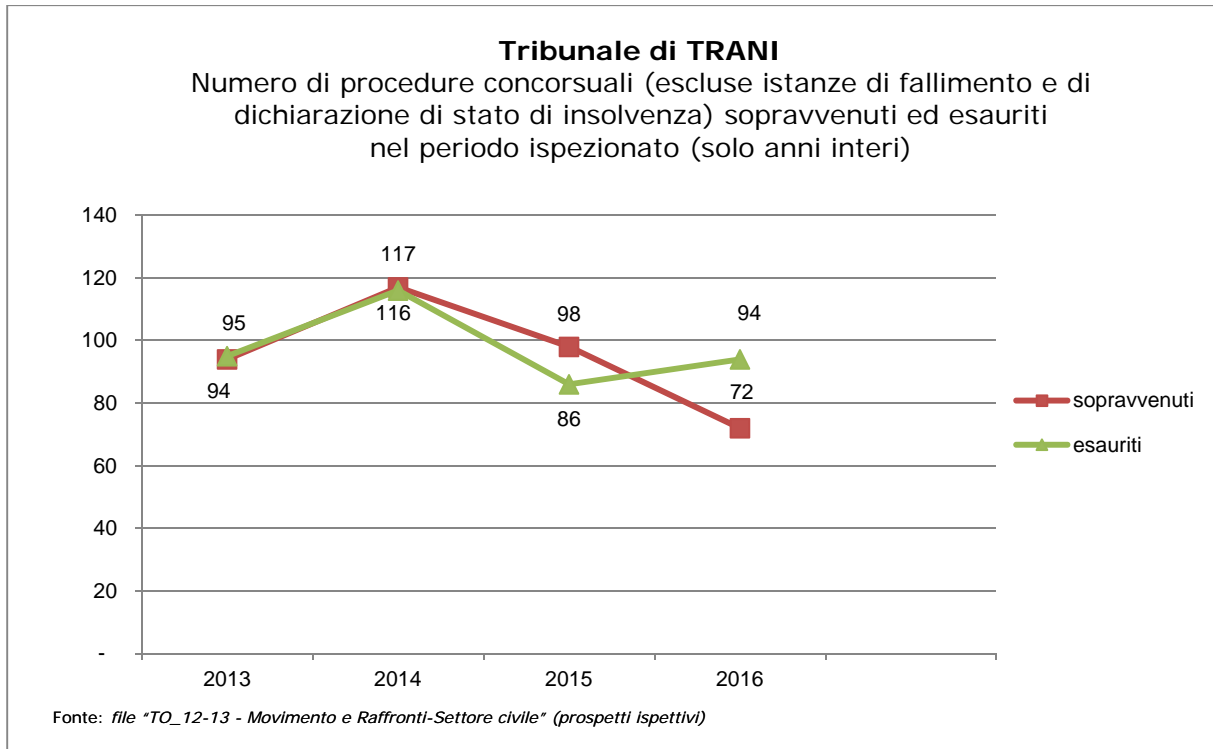


**Tribunale di Trani – procedimenti speciali  
sopravvenuti ed esauriti nel periodo ispezionato**  
(grafico 6)

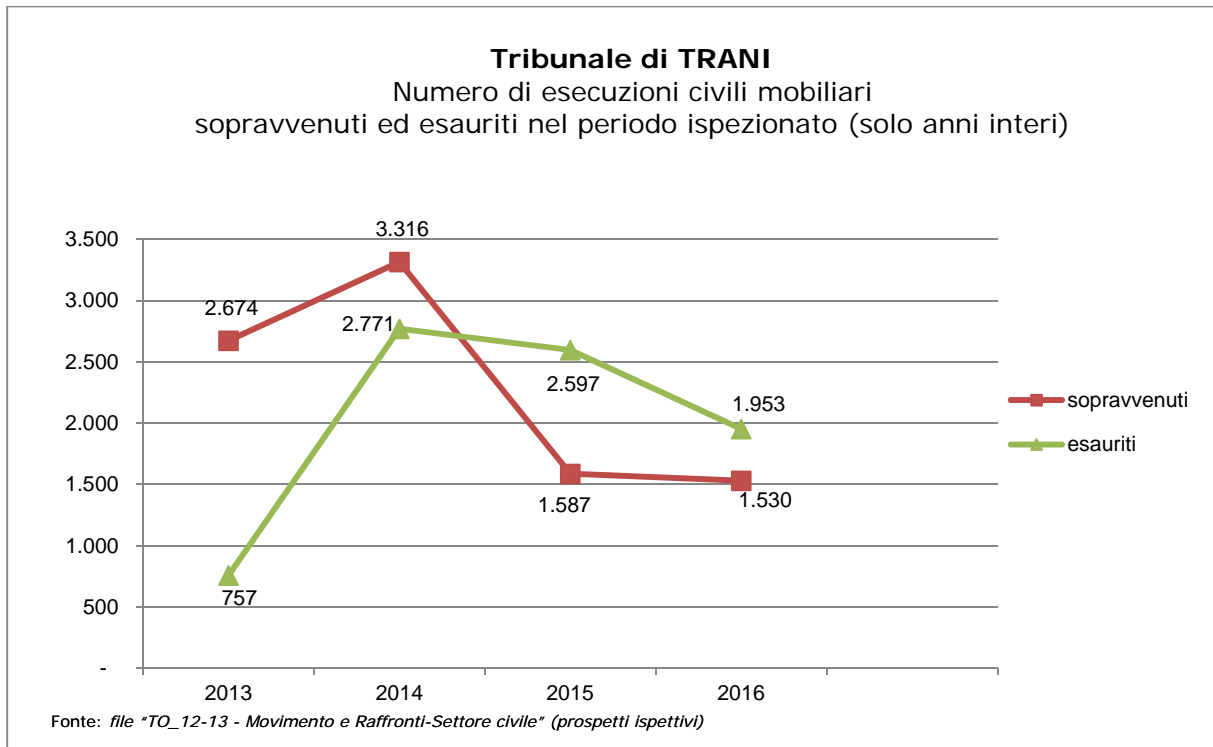




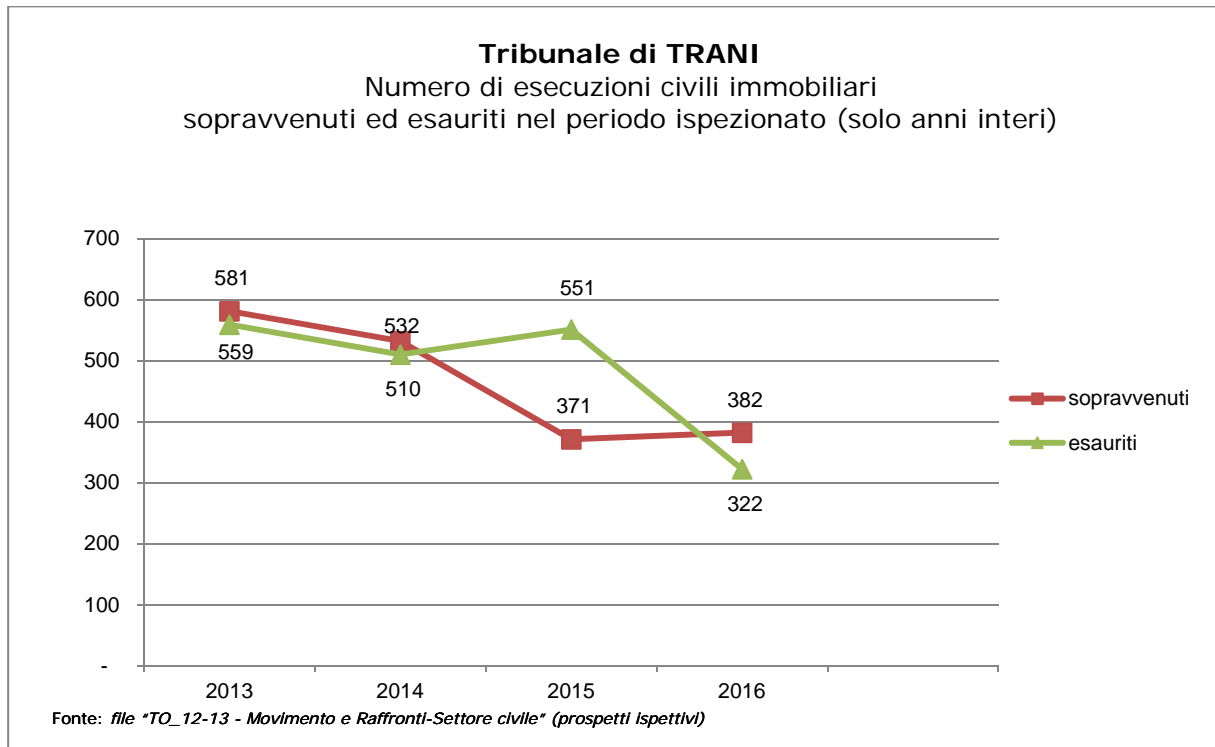
**Tribunale di Trani – procedure concorsuali  
sopravvenute ed esaurite nel periodo ispezionato**  
(grafico 7)



**Tribunale di Trani – esecuzioni civili mobiliari  
sopravvenute ed esaurite nel periodo ispezionato**  
(grafico 8)



**Tribunale di Trani – esecuzioni civili immobiliari  
sopravvenute ed esaurite nel periodo ispezionato**  
(grafico 9)



### 3.2.2. Servizi penali

**Fascicoli pendenti nel periodo ispettivo – servizi penali**  
(tab. 3.2.2.)

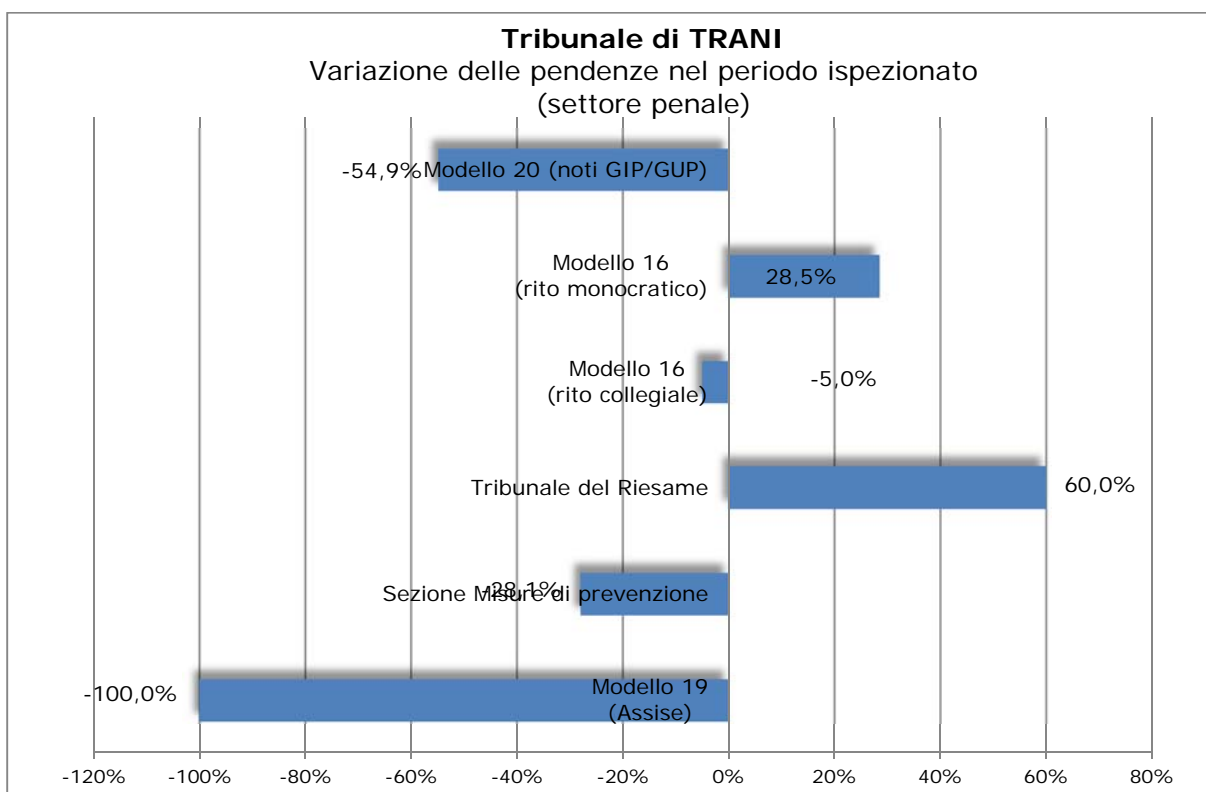
| Registro Generale/Sezione          | pendenti iniziali | pendenti finali | variazione % |
|------------------------------------|-------------------|-----------------|--------------|
| modello 20 (noti G.I.P./G.U.P.)    | 4.933             | 2.226           | -54,88%      |
| modello 16<br>(rito monocratico)   | 5.105             | 6.561           | 28,5%        |
| modello 16<br>(rito collegiale)    | 180               | 171             | -5,0%        |
| Tribunale del Riesame <sup>9</sup> | 5                 | 8               | 60,0%        |

<sup>9</sup> Sono comprese sia le misure cautelari personali e reali, sia gli appelli.

|                                     |    |    |         |
|-------------------------------------|----|----|---------|
| misure di prevenzione <sup>10</sup> | 57 | 41 | -28,1%  |
| modello 19 (Corte di Assise)        | 4  | -  | -100,0% |

Fonte: file "TO\_14-15 - Movimento e raffronti penale" (prospetti ispettivi)

**Tribunale di Trani – variazione delle pendenze – settore penale**  
(grafico 10)



<sup>10</sup> Sono comprese sia le procedure di applicazione delle misure di prevenzione personali, patrimoniali e personali e patrimoniali, sia le procedure per la modifica o revoca.























| Indice di <b>VARIAZIONE % PENDENZE</b> | ANNI          |               |               |                |
|--|---------------|---------------|---------------|----------------|
|  | <b>2013</b>   | <b>2014</b>   | <b>2015</b>   | <b>2016</b>    |
| modello 20 (noti G.I.P./G.U.P.)        | <b>12,8%</b>  | <b>-19,1%</b> | <b>-41,8%</b> | <b>-1,8%</b>   |
| modello 16 (rito monocratico)          | <b>3,6%</b>   | <b>18,8%</b>  | <b>5,1%</b>   | <b>-3,3%</b>   |
| modello 16 (rito collegiale)           | <b>-13,9%</b> | <b>-0,6%</b>  | <b>-11,8%</b> | <b>-0,6%</b>   |
| modello 19 (Corte di Assise)           | <b>-80,6%</b> | <b>233,3%</b> | <b>0,0%</b>   | <b>5,0%</b>    |
| Tribunale del Riesame                  | <b>25,0%</b>  | <b>6,7%</b>   | <b>175,0%</b> | <b>-4,5%</b>   |
| misure di prevenzione                  | <b>0,0%</b>   | <b>50,0%</b>  | <b>-50,0%</b> | <b>-100,0%</b> |
| <b>TOTALE PENALE</b>                   | <b>7,7%</b>   | <b>-1,6%</b>  | <b>-15,4%</b> | <b>-2,8%</b>   |

segue (tab. 3.3.4.)

| giacenza media presso l'ufficio<br>(in mesi) | ANNI        |             |             |             |
|--|-------------|-------------|-------------|-------------|
|  | <b>2013</b> | <b>2014</b> | <b>2015</b> | <b>2016</b> |
| modello 20 (noti G.I.P./G.U.P.)              | <b>12,7</b> | <b>11,3</b> | <b>7,4</b>  | <b>6,8</b>  |
| modello 16 (rito monocratico)                | <b>27,1</b> | <b>26,6</b> | <b>26,1</b> | <b>24,1</b> |
| modello 16 (rito collegiale)                 | <b>20,1</b> | <b>18,4</b> | <b>21,3</b> | <b>21,3</b> |
| modello 19 (Corte di Assise)                 | <b>1,9</b>  | <b>1,9</b>  | <b>4,0</b>  | <b>3,1</b>  |
| Tribunale del Riesame                        | <b>2,9</b>  | <b>2,2</b>  | <b>4,6</b>  | <b>4,8</b>  |
| misure di prevenzione                        | <b>32,4</b> | <b>17,4</b> | <b>54,8</b> | <b>NC</b>   |
| <b>TOTALE PENALE</b>                         | <b>16,6</b> | <b>15,7</b> | <b>13,2</b> | <b>13,4</b> |

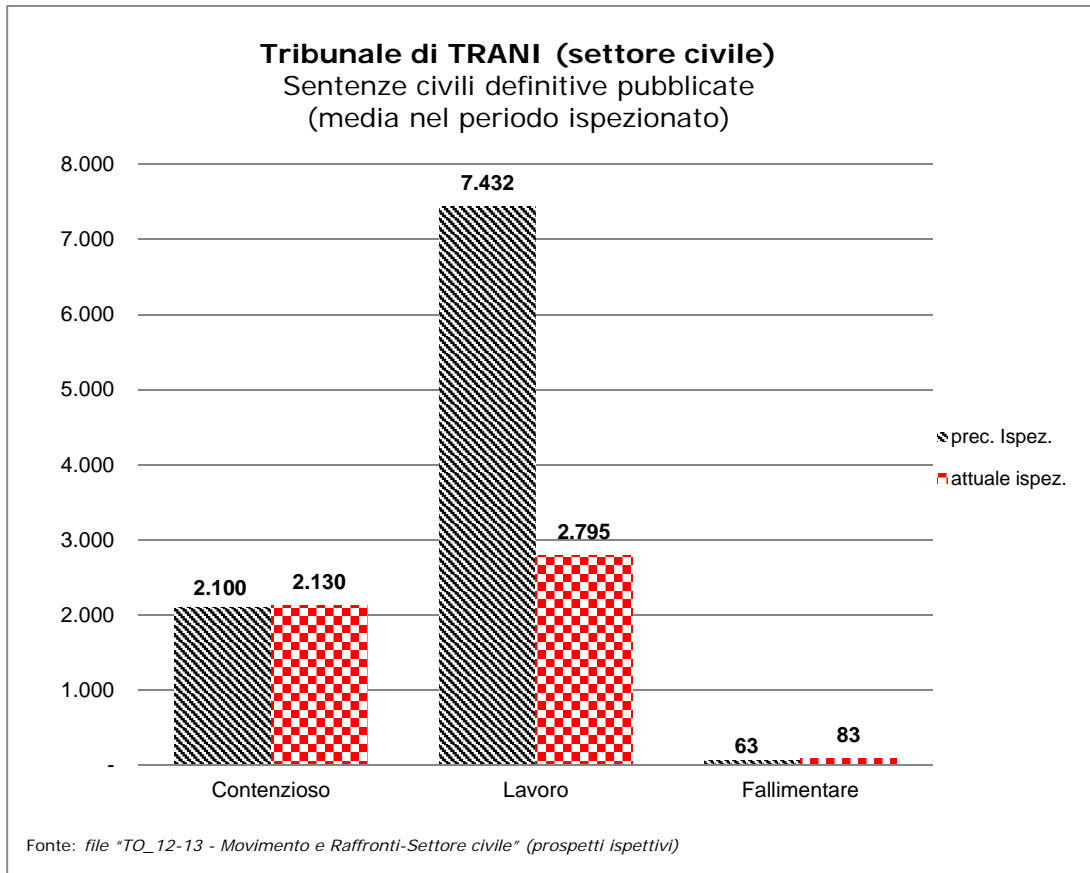




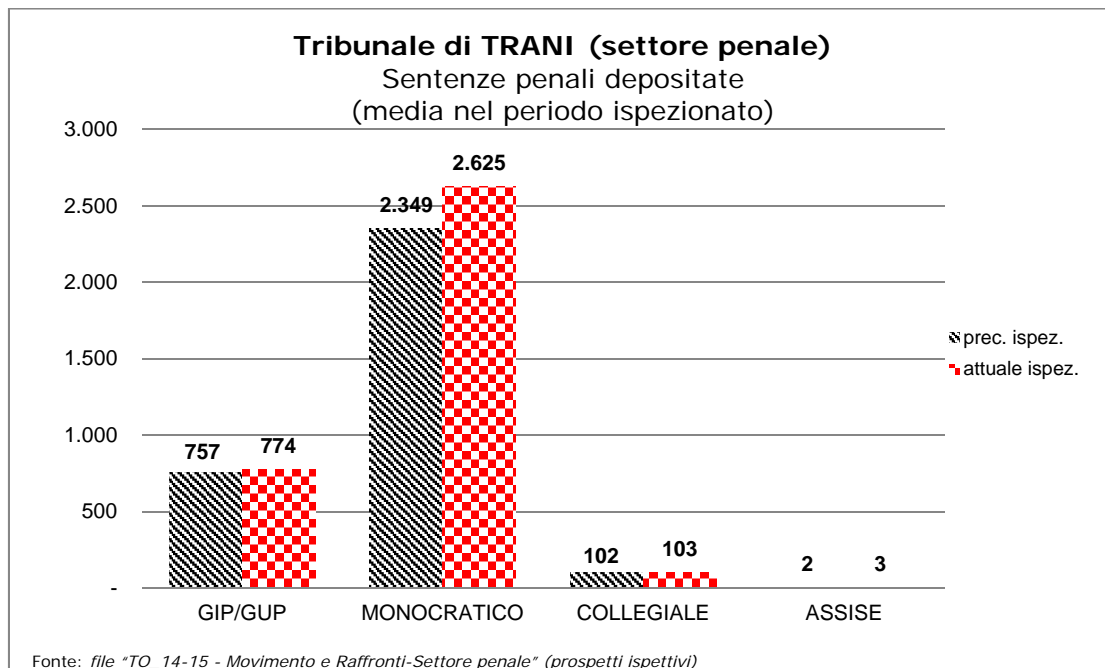
## 4. PRODUTTIVITA'

### 4.1. Numero medio di sentenze pubblicate/depositate nel periodo ispezionato distinte per settore

Tribunale di Trani – settore civile – sentenze definitive pubblicate  
(grafico 19)



**Tribunale di Trani – settore penale – sentenze penali depositate**  
(grafico 20)



**4.2. Attività svolta dai magistrati togati (sintesi della scheda TO\_07)**

**Tribunale di Trani – produttività pro-capite dei magistrati in servizio presso il settore civile ed il settore penale**  
(tab. 4.2.)

| TRIBUNALE ORDINARIO  |             |            |      |       |       |            |             |       |       |         |
|--|-------------|------------|------|-------|-------|------------|-------------|-------|-------|---------|
| DI   |             |            |      |       |       |            |             |       |       |         |
| TRANI  |             |            |      |       |       |            |             |       |       |         |
| SCHEDA RIEPILOGATIVA DEL LAVORO SVOLTO DAI MAGISTRATI TOGATI |             |            |      |       |       |            |             |       |       |         |
| Periodo di ISPEZIONE ORDINARIA: dal                          |             | 01/07/2012 |      | al    |       | 31/03/2017 |             | Mesi: | 57,0  |         |
| ANNI   |             |            |      |       |       |            |             |       |       |         |
| 2012   | 2013        | 2014       | 2015 | 2016  | 2017  | TOTALE     | MEDIA ANNUA |       |       |         |
| <b>SETTORE CIVILE</b>  |             |            |      |       |       |            |             |       |       |         |
| <b>1. Sentenze</b>   |             |            |      |       |       |            |             |       |       |         |
| 1.a. ordinarie   | depositate* |            | 780  | 1.753 | 1.726 | 1.686      | 1.655       | 594   | 8.194 | 1.724,8 |

|  |  |              |              |              |              |              |              |  |               |                |
|--|--|--------------|--------------|--------------|--------------|--------------|--------------|--|---------------|----------------|
|  | di cui con motivazione contestuale   | 172          | 355          | 232          | 377          | 424          | 164          |  | 1.724         | 362,9          |
| 1.abis. ordinarie (rito lavoro)  | depositate*  | 29           | 70           | 69           | 64           | 46           | 22           |  | 300           | 63,1           |
|  | di cui con motivazione contestuale   | 18           | 47           | 54           | 45           | 39           | 11           |  | 214           | 45,0           |
| 1.b in materia agraria   | depositate*  | 1            | 1            | 13           | 4            | 5            | -            |  | 24            | 5,1            |
|  | di cui con motivazione contestuale   | 1            | -            | -            | -            | -            | -            |  | 1             | 0,2            |
| 1.c. in materia di lavoro, previdenza ed assistenza  | depositate*  | 1.833        | 4.079        | 2.555        | 1.894        | 1.875        | 564          |  | 12.800        | 2.694,3        |
|  | di cui con motivazione contestuale   | 1.783        | 3.819        | 2.338        | 1.715        | 1.649        | 543          |  | 11.847        | 2.493,7        |
| 1.d. in materia di volontaria giurisdizione  | depositate*  | 1            | 9            | 6            | 4            | 10           | -            |  | 30            | 6,3            |
|  | di cui con motivazione contestuale   | -            | 1            | -            | -            | -            | -            |  | 1             | 0,2            |
| 1.e. di competenza della sezione spec. in materia di imprese   | depositate*  | -            | -            | -            | -            | -            | -            |  | -             | -              |
|  | di cui con motivazione contestuale   | -            | -            | -            | -            | -            | -            |  | -             | -              |
| 1.f. in materia di procedure concorsuali   | depositate*  | 30           | 81           | 107          | 93           | 73           | 12           |  | 396           | 83,4           |
| <b>1.g - Totale sentenze depositate</b>  |  | <b>2.674</b> | <b>5.993</b> | <b>4.476</b> | <b>3.745</b> | <b>3.664</b> | <b>1.192</b> |  | <b>21.744</b> | <b>4.577,0</b> |
| <i>1.g.1 di cui sentenze parziali</i>  |  | <i>NC</i>    | <i>NC</i>    | <i>NC</i>    | <i>NC</i>    | <i>NC</i>    | <i>NC</i>    |  | <i>NC</i>     | <i>NC</i>      |
| <i>1.g.2 - di cui con motivazione contestuale</i>  |  | <i>1.974</i> | <i>4.222</i> | <i>2.624</i> | <i>2.137</i> | <i>2.112</i> | <i>718</i>   |  | <i>13.787</i> | <i>2.902,1</i> |
| <p>(*) Nelle <b>sentenze depositate</b> vanno inserite <b>TUTTE</b> le <b>sentenze depositate</b> in un anno, ossia:<br/> - sia quelle parziali sia quelle che definiscono il procedimento;<br/> - quelle depositate <u>contestualmente</u> all'udienza di precisazione conclusione (c.d. "Sentenze a verbale") - per i <b>punti a), d) ed e)</b> - o alla pronuncia - per i <b>punti abis), b) e c)</b>;<br/> - quelle depositate <u>successivamente</u> per concessione termini alla difesa - per i <b>punti a), d), e) ed f)</b> - o per motivazione differita per i <b>punti abis), b) e c)</b>.<br/> Nel punto <b>1.g.1 "di cui sentenze parziali"</b> vanno conteggiate tutte le sentenze parziali depositate (sia quelle civili sia quelle lavoro o rito lavoro).</p> |  |              |              |              |              |              |              |  |               |                |
| <b>2. Altri provvedimenti</b>  |  |              |              |              |              |              |              |  |               |                |
| 2.a. Ordinanze - "Rito sommario"   |  | 121          | 268          | 166          | 149          | 126          | 56           |  | 886           | 186,5          |
| 2.b. Ordinanze - Legge 92/2012 "Riforma Fornero"   |  | -            | -            | 3            | 6            | 12           | 4            |  | 25            | 5,3            |
| 2.c. Decreti ingiuntivi  |  | 1.208        | 2.942        | 2.332        | 2.155        | 2.555        | 933          |  | 12.125        | 2.552,3        |
| 2.d. Decreti di omologa degli Accertamenti Tecnici Preventivi  |  | 262          | 1.004        | 3.858        | 3.783        | 4.286        | 1.342        |  | 14.535        | 3.059,6        |
| 2.e. Verbali di conciliazione  |  | 120          | 351          | 292          | 308          | 254          | 76           |  | 1.401         | 294,9          |
| 2.f. Provvedimenti cautelari   |  | 144          | 813          | 307          | 166          | 214          | 58           |  | 1.702         | 358,3          |
| 2.g. Esecuzioni mobiliari con assegnazione / distribuzione   |  | 15           | 30           | 14           | 2            | -            | -            |  | 61            | 12,8           |
| 2.h. Esecuzioni immobiliari con assegnazione / distribuzione   |  | 31           | 478          | 493          | 523          | 120          | 119          |  | 1.764         | 371,3          |
| 2.i. Giudice delle esecuzioni  | 2.i.1 - Ordinanze di vendita   | -            | -            | -            | 4            | 3            | -            |  | 7             | 1,5            |
|  | 2.i.2.- Ordinanze di delega alla vendita   | 79           | 169          | 352          | 343          | 196          | 153          |  | 1.292         | 272,0          |
| 2.j. Decreti nei procedimenti di omologa dei concordati preventivi, negli accordi di ristrutturazione e nelle procedure di composizione di crisi da sovraindebitamento   |  | 10           | 3            | 5            | 2            | 1            | -            |  | 21            | 4,4            |
| 2.k. Decreti definitivi nelle procedure concorsuali  | 2.k.1. inammissibilità nei concordati preventivi e negli accordi di ristrutturazione | 3            | 11           | 5            | 2            | 2            | -            |  | 23            | 4,8            |
|  | 2.k.2. rigetto della richiesta di dichiarazione di fallimento                        | 11           | 74           | 49           | 63           | 65           | 13           |  | 275           | 57,9           |

|  |                                   |            |            |            |            |            |            |              |              |
|--|-----------------------------------|------------|------------|------------|------------|------------|------------|--------------|--------------|
| 2.l. Provvedimenti del giudice delegato (atti tipici SIECIC)   | 1.140                             | 2.374      | 2.406      | 1.599      | 1.561      | 219        |            | 9.299        | 1.957,4      |
| 2.m. Provvedimenti di esdebitazione  | -                                 | -          | -          | -          | -          | -          |            | -            | -            |
| 2.n. Altri provvedimenti decisori di natura contenziosa  | 483                               | 958        | 725        | 610        | 647        | 175        |            | 3.598        | 757,4        |
| 2.o. Provvedimenti decisori di volontaria giurisdizione  | 520                               | 2.469      | 1.772      | 1.515      | 1.837      | 512        |            | 8.625        | 1.815,5      |
| 3. Giornate d'udienza  | 132                               | 276        | 133        | 138        | 215        | 72         |            | 966          | 203,3        |
| <p><b>Punto 2.j</b> "Decreti nei procedimenti di omologa dei concordati preventivi e negli accordi di ristrutturazione": vanno indicati sia quelli di "omologa" sia quelli di "non omologa".</p> <p><b>Punto 2.l</b> "Provvedimenti del Giudice delegato (Atti tipici SIECIC)": sono, allo stato, atti tipici la relazione ex art.33, commi 1 e 5, istanze di vendita, programma di liquidazione, domande di ammissione, integrazione documenti connessi alle domande di ammissione, sostituzione delle domande di ammissione, annullamento domande di ammissione, progetto stato passivo, stato passivo, riparto parziale, riparto finale e rendiconto;</p> <p><b>Punto 2.n</b> "Altri provvedimenti decisori di natura contenziosa" vanno compresi tutti gli altri provvedimenti decisori, diversi dai "Decreti ingiuntivi" (punto 2.c) , "Decreti di omologa degli Accertamenti Tecnici Preventivi" (punto 2.d) e dai "Provvedimenti cautelari" (punto 2.f), previsti dal titolo I, libro IV c.p.c.; vanno compresi in questa voce anche le "Ordinanze di pagamento" (ex art. 186bis, 186ter, 186quater e 423 c.p.c.) .</p> <p><b>Punto 2.o</b> "Provvedimenti decisori di volontaria giurisdizione" vanno compresi tutti i provvedimenti definitivi relativi a procedimenti iscritti su SICID con codice oggetto che inizi con "4".</p> <p><b>N.B.:</b> tutte le eventuali attività non ricomprese nelle suddette voci possono essere eventualmente indicate esclusivamente nel campo "Annotazioni".</p> |                                   |            |            |            |            |            |            |              |              |
| ANNOTAZIONI - (spazio sottostante riservato al settore civile - max 250 caratteri):  |                                   |            |            |            |            |            |            |              |              |
| <b>SETTORE PENALE</b>  |                                   |            |            |            |            |            |            |              |              |
| <b>GIUDICE PER LE INDAGINI PRELIMINARI e GIUDICE PER L'UDIENZA PRELIMINARE</b>   |                                   |            |            |            |            |            |            |              |              |
| <b>1. Provvedimenti di definizione</b>   |                                   |            |            |            |            |            |            |              |              |
| 1.a. Sentenze giudizio abbreviato (ex artt. 442, 458 e 464 c.p.p.)   | depositate (deposito motivazione) | 115        | 255        | 299        | 284        | 233        | 80         | 1.266        | 266,5        |
| 1.b. Sentenze di applicazione della pena su richiesta (ex art. 444 c.p.p.)   | depositate (deposito motivazione) | 118        | 342        | 290        | 288        | 221        | 59         | 1.318        | 277,4        |
| 1.c. Sentenze di non luogo a procedere (ex art. 425 c.p.p.)  | depositate (deposito motivazione) | 32         | 103        | 89         | 57         | 99         | 29         | 409          | 86,1         |
| 1.d. Declaratorie di estinzione del reato per esito positivo della prova (L.67 del 28/4/2014)  | depositate (deposito motivazione) |            |            | -          | 4          | 8          | -          | 12           | 2,5          |
| 1.e. Altre sentenze  | depositate (deposito motivazione) | 49         | 144        | 187        | 76         | 173        | 15         | 644          | 135,6        |
| <b>1.f - Totale sentenze depositate</b>  |                                   | <b>314</b> | <b>844</b> | <b>865</b> | <b>709</b> | <b>734</b> | <b>183</b> | <b>3.649</b> | <b>768,1</b> |
| <i>1.f.1 - di cui con motivazione contestuale</i>  |                                   | 121        | 410        | 521        | 334        | 412        | 82         | 1.880        | 395,7        |
| 1.f. Decreti di archiviazione per infondatezza della notizia di reato (ex art. 409 c.p.p. - Registro "Noti")   |                                   | 232        | 987        | 1.263      | 1.819      | 857        | 476        | 5.634        | 1.185,9      |
| 1.g. Decreti di archiviazione per essere ignoti gli autori del reato (ex art. 415 c.p.p. - Registro "Noti")  |                                   | 5          | 11         | 14         | 21         | 11         | 10         | 72           | 15,2         |
| 1.h. Altri decreti di archiviazione (ex artt. 411 c.p.p. - Registro "Noti")  |                                   | 372        | 1.298      | 1.531      | 1.289      | 1.292      | 701        | 6.483        | 1.364,6      |

| Totale archiviazioni  |  | 609                               | 2.296 | 2.808 | 3.129 | 2.160 | 1.187 |     | 12.189 | 2.565,7 |         |
|---|--|-----------------------------------|-------|-------|-------|-------|-------|-----|--------|---------|---------|
| 1.i. Decreti penali di condanna emessi (ex art. 460 c.p.p.)   |  | 821                               | 1.826 | 1.510 | 2.254 | 595   | 230   |     | 7.236  | 1.523,1 |         |
| 1.j. Decreti che dispongono il giudizio ordinario (ex art. 429 c.p.p.)  |  | 179                               | 512   | 440   | 236   | 396   | 129   |     | 1.892  | 398,3   |         |
| 1.k. Decreti di giudizio immediato  |  | 233                               | 182   | 274   | 1.210 | 338   | 35    |     | 2.272  | 478,2   |         |
| <b>2. Provvedimenti interlocutori</b>   |  |                                   |       |       |       |       |       |     |        |         |         |
| 2.a. Convalde di arresto/fermo  |  | 171                               | 340   | 398   | 371   | 355   | 116   |     | 1.751  | 368,6   |         |
| 2.b. Misure cautelari personali   |  | 100                               | 164   | 151   | 159   | 136   | 37    |     | 747    | 157,2   |         |
| 2.c. Misure cautelari reali   |  | 75                                | 133   | 109   | 89    | 86    | 14    |     | 506    | 106,5   |         |
| 2.d. Ordinanze di sospensione del procedimento con messa alla prova (L.67 del 28/4/2014)  |  |                                   |       | -     | 9     | 3     | -     |     | 12     | 2,5     |         |
| 2.e. Ordinanze di sospensione del procedimento per irreperibilità dell'imputato (L.67 del 28/4/2014)  |  |                                   |       | 3     | 6     | 12    | 3     |     | 24     | 5,1     |         |
| 2.f. Altri provvedimenti interlocutori  |  | 126                               | 345   | 309   | 259   | 176   | 79    |     | 1.294  | 272,4   |         |
| 3. Giornate d'udienza   |  | 158                               | 431   | 430   | 371   | 353   | 115   |     | 1.858  | 391,1   |         |
| <p><b>Punti 1.a, 1.b, 1.c, 1.d ed 1.e "Sentenze"</b>: devono essere conteggiate <u>tutte le sentenze</u> (anche quelle con deposito motivazione contestuale).</p> <p><b>Punto 1.g "Decreti di archiviazione per essere ignoti gli autori del reato (ex art.415 c.p.p.)"</b>: vanno esclusi:</p> <ul style="list-style-type: none"> <li>- i procedimenti iscritti su registro <b>mod. 44</b> e pervenuti con elenco dagli organi di polizia (ex 415 co.4 e art.107bis delle Disposizioni di attuazione del c.p.p.);</li> <li>- eventuali decreti di archiviazione per essere ignoti gli autori del reato relativi a procedimenti iscritti su <b>mod.45</b>.</li> </ul> <p><b>Punto 1.h "Altri decreti di archiviazione (ex art. 411 c.p.p.)"</b>: si devono conteggiare tutti i provvedimenti previsti da questo articolo (mancanza di condizioni di procedibilità, estinzione del reato, ecc.) e NON solo quindi quelli che nella statistica M317GIP/GUP presentano tale riferimento al codice ("per altro motivo (art.411)").</p> <p><b>Punto 2.d "Ordinanze di sospensione del procedimento con messa alla prova (L.67 del 28/4/2014)" e Punto 2.e "Ordinanze di sospensione del procedimento per irreperibilità dell'imputato (L.67 del 28/4/2014)"</b>: i dati vanno rintracciati nelle "Altre richieste" o mediante registri di comodo; qualora il dato non sia rilevabile occorre indicare "nr".</p> <p><b>N.B.:</b> tutte le eventuali attività non ricomprese nelle suddette voci possono essere eventualmente indicate esclusivamente nel campo "Annotazioni".</p> |  |                                   |       |       |       |       |       |     |        |         |         |
| <p><b>ANNOTAZIONI - (spazio sottostante riservato al Settoer penale - Ufficio GIP/GUP - max 250 caratteri):</b></p> <p>I motivi delle differenze potrebbero derivare dal fatto che le sentenze risultanti dal lavoro magistrato sono rilevate da statistica comparata che riporta solo le emesse mentre i dati riportati su TO 14 sono ricavate da M 317 che considera le sentenze depositate.</p>  |  |                                   |       |       |       |       |       |     |        |         |         |
| <b>SETTORE PENALE</b>   |  |                                   |       |       |       |       |       |     |        |         |         |
| <b>TRIBUNALE IN COMPOSIZIONE MONOCRATICA E COLLEGALE</b>  |  |                                   |       |       |       |       |       |     |        |         |         |
| <b>1. Provvedimenti di definizione</b>  |  |                                   |       |       |       |       |       |     |        |         |         |
| 1.a. Sentenze monocratiche (escluse le sentenze di appello a sentenze giudice di pace)  |  | depositate (deposito motivazione) | 849   | 1.387 | 1.206 | 1.613 | 2.033 | 522 |        | 7.610   | 1.601,9 |
| 1.b. Sentenze monocratiche di appello a sentenze del giudice di pace  |  | depositate (deposito motivazione) | 3     | 5     | 14    | 12    | 19    | 9   |        | 62      | 13,1    |
| 1.c. Declaratorie di estinzione del reato per esito positivo della prova (L.67 del 28/4/2014)   |  | depositate (deposito motivazione) |       |       | -     | -     | 6     | 1   |        | 7       | 1,5     |

|  |                                   |     |       |       |       |       |     |  |       |         |
|--|-----------------------------------|-----|-------|-------|-------|-------|-----|--|-------|---------|
| 1.d. Sentenze collegiali (attribuite al giudice relatore/estensore)  | depositate (deposito motivazione) | 24  | 120   | 95    | 103   | 81    | 29  |  | 452   | 95,1    |
| 1.e - Totale sentenze depositate   |                                   | 876 | 1.512 | 1.315 | 1.728 | 2.139 | 561 |  | 8.131 | 1.711,5 |
| 1.e.1 - di cui con motivazione contestuale   |                                   | 162 | 233   | 212   | 945   | 1.176 | 281 |  | 3.009 | 633,4   |
| 1.f. Altri provvedimenti definitivi  |                                   | NC  | NC    | NC    | NC    | NC    | NC  |  | NC    | NC      |
| 2. Provvedimenti interlocutori   |                                   |     |       |       |       |       |     |  |       |         |
| 2.a. Ordinanze di sospensione del procedimento con messa alla prova (L.67 del 28/4/2014)   |                                   |     |       | -     | 11    | 16    | 9   |  | 36    | 7,6     |
| 2.b. Ordinanze di sospensione del procedimento per irreperibilità dell'imputato (L.67 del 28/4/2014)   |                                   |     |       | 8     | 35    | 36    | 13  |  | 92    | 19,4    |
| 2.c. Provvedimenti cautelari   |                                   | NC  | NC    | 12    | 16    | 29    | 10  |  | NC    | NC      |
| 3. Giornate d'udienza  |                                   | 258 | 571   | 688   | 644   | 637   | 210 |  | 3.008 | 633,2   |
| <p><b>Punto 1.a, 1.b, 1.c ed 1.d "Sentenze":</b> devono essere conteggiate <u>tutte le sentenze</u> (anche quelle con deposito motivazione contestuale).</p> <p><b>Punto 1.d "Sentenze collegiali":</b> debbono essere attribuite al solo giudice relatore/estensore; qualora per le contestuali il dato non fosse rilevabile occorre attribuirlo a tutti i membri del collegio specificando nel campo "Annotazioni" di questa sezione per ogni anno il numero di sentenze con deposito differito per le quali il magistrato è stato relatore/estensore.</p> <p><b>Punto 2.a "Ordinanze di sospensione del procedimento con messa alla prova (L.67 del 28/4/2014)" e punto 2.b "Ordinanze di sospensione del procedimento per irreperibilità dell'imputato (L.67 del 28/4/2014)":</b> i dati vanno rintracciati nelle "Altre richieste" o mediante registri di comodo; qualora il dato non sia rilevabile occorre indicare "nr".</p> |                                   |     |       |       |       |       |     |  |       |         |
| <p><b>ANNOTAZIONI - (spazio sottostante riservato al Settore penale - Tribunale - max 250 caratteri):</b><br/> Il dato risultante dalle schede dei lavori dei magistrati è quello rilevato dalla statistica utilizzata in questi anni dall'Ufficio, tali dati sono ricavati dal conteggio manuale delle sentenze annotate su Mod. 30 cartaceo (registro deposito sentenze) e pertanto dato più attendibile.</p>  |                                   |     |       |       |       |       |     |  |       |         |
| TRIBUNALE DEL "RIESAME"  |                                   |     |       |       |       |       |     |  |       |         |
| 1. Riesame su misure cautelari personali   |                                   | -   | -     | -     | -     | -     | -   |  | -     | -       |
| 2. Riesame su misure cautelari reali   |                                   | 27  | 111   | 70    | 55    | 71    | 34  |  | 368   | 77,5    |
| 3. Appelli   |                                   | 1   | 14    | 7     | 8     | 4     | 5   |  | 39    | 8,2     |
| 4. Giornate d'udienza  |                                   | 37  | 108   | 108   | 84    | 96    | 24  |  | 457   | 96,2    |
| SEZIONE MISURE DI PREVENZIONE  |                                   |     |       |       |       |       |     |  |       |         |
| 1. Decreti (che definiscono il giudizio)   |                                   | 67  | 47    | 65    | 58    | 89    | 23  |  | 349   | 73,5    |
| 2. Altri provvedimenti definitivi  |                                   | -   | 9     | 22    | 7     | 21    | 1   |  | 60    | 12,6    |
| 3. Giornate d'udienza  |                                   | 27  | 51    | 57    | 68    | 51    | 18  |  | 272   | 57,3    |
| <p>Nei "<b>Decreti</b>" indicare i provvedimenti che definiscono il giudizio di applicazione della misura di prevenzione;</p> <p>Negli "<b>Altri provvedimenti definitivi</b>" indicare i provvedimenti che definiscono le procedure di revoca o modifica della misura. Qualora non siano rilevabili dal registro informatico in uso o da eventuali registri di comodo occorre indicare "nr" (dato non rilevabile).</p>  |                                   |     |       |       |       |       |     |  |       |         |
| CORTE DI ASSISE  |                                   |     |       |       |       |       |     |  |       |         |
| 1. Provvedimenti di definizione  |                                   |     |       |       |       |       |     |  |       |         |
| 1.a. Sentenze  | depositate (deposito motivazione) | -   | 2     | 6     | 5     | 3     | -   |  | 16    | 3,4     |
| 1.b. Altri provvedimenti definitivi  |                                   | NC  | NC    | NC    | NC    | NC    | NC  |  | NC    | NC      |
| 2. Provvedimenti cautelari   |                                   | NC  | NC    | NC    | NC    | NC    | NC  |  | NC    | NC      |

|                       |    |    |    |    |    |   |     |      |
|-----------------------|----|----|----|----|----|---|-----|------|
| 3. Giornate d'udienza | 13 | 26 | 55 | 38 | 15 | - | 147 | 30,9 |
|-----------------------|----|----|----|----|----|---|-----|------|

**N.B.:** i dati pro-capite sono ottenuti dal rapporto fra gli eventi (sentenze o totale provvedimenti civili o penali riportati nella scheda riepilogativa dell'attività dei magistrati togati – TO\_07) ed il numero dei magistrati in servizio presso il settore civile e penale

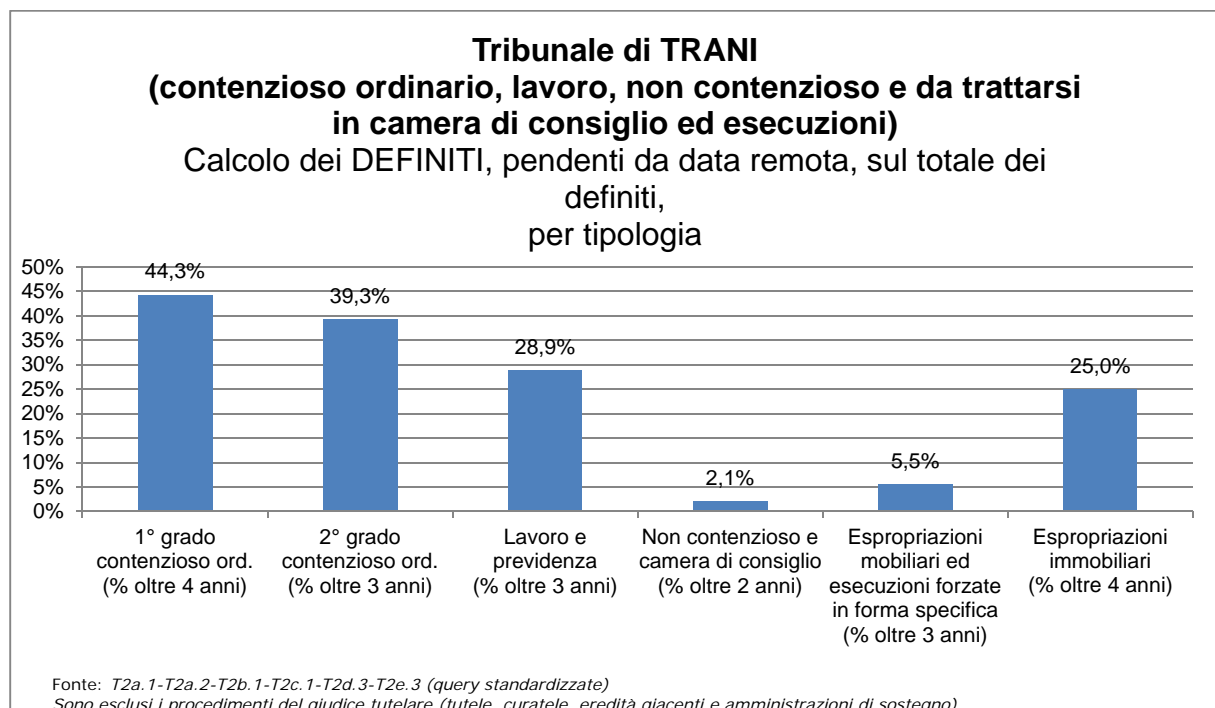
(\*) Il numero dei magistrati in servizio, distinto per settore civile e penale, è ricavato dal programma di gestione annuale ex art.37 L.n.111/11. In mancanza, sarà necessario sostituire la tabella 4.b con il prospetto di riepilogo delle schede lavoro magistrati TO\_07.

(\*\*) Sono stati presi in considerazione tutti i provvedimenti (sentenze ed altri provvedimenti definitivi) ottenuti nella scheda riepilogativa TO\_07 (settore civile).

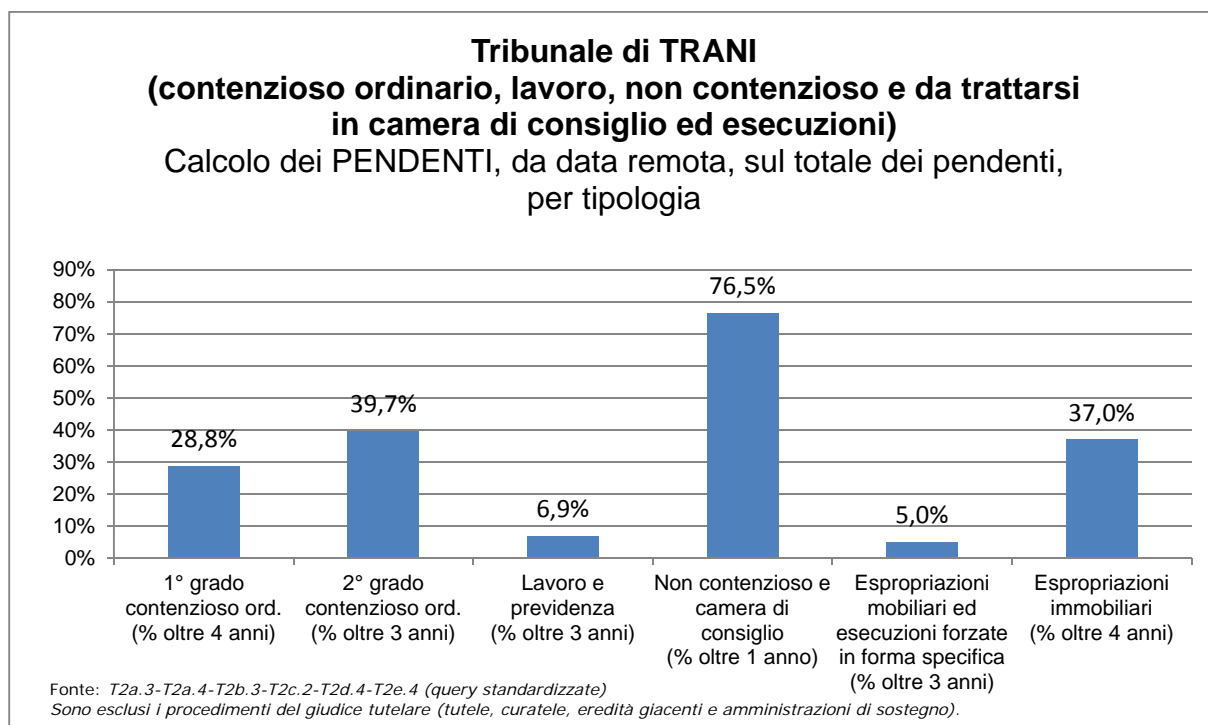
(\*\*\*) Sono stati presi in considerazione tutti i provvedimenti (sentenze ed altri provvedimenti definitivi) ottenuti nella scheda TO\_07 e relativi ai settori "Giudice per l'indagine preliminare e Giudice per l'udienza preliminare", "Tribunale in composizione monocratica e collegiale", Tribunale del riesame", "Sezione misure di prevenzione" e "Corte di assise".

#### 4.3. Percentuale dei procedimenti definiti, pendenti da data remota, sul totale dei definiti e percentuale dei pendenti da data remota sul totale dei pendenti

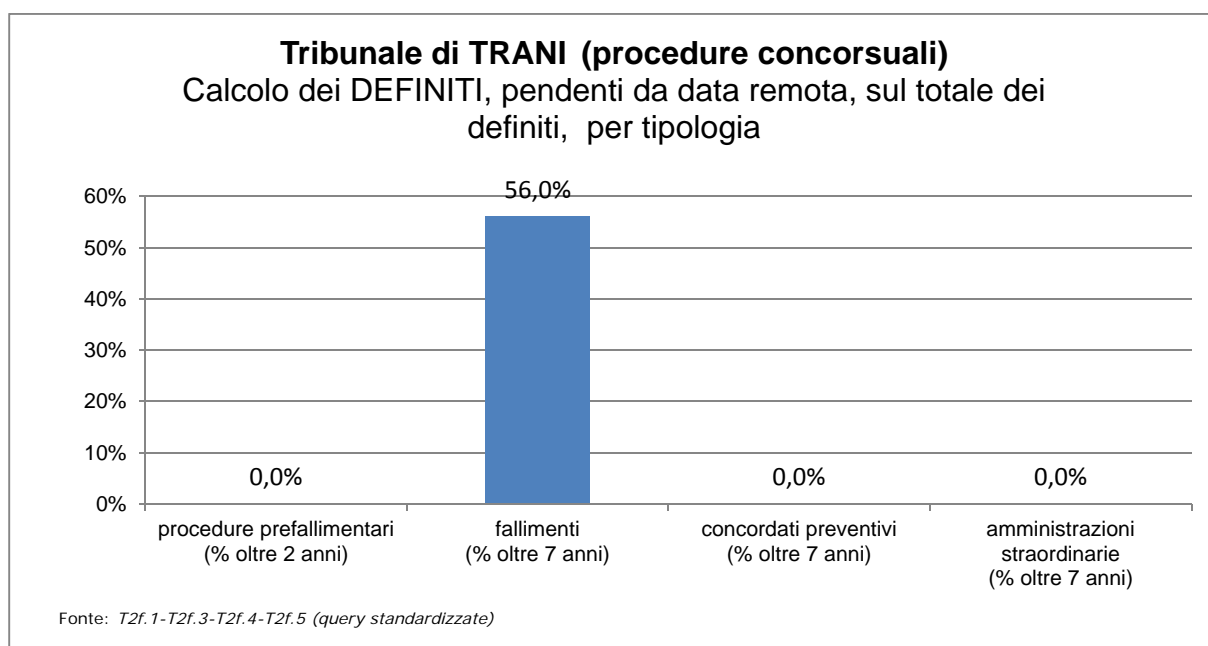
**Tribunale di Trani – contenzioso ordinario, lavoro, non contenzioso e da trattarsi in camera di consiglio ed esecuzioni – calcolo dei DEFINITI, pendenti da data remota, sul totale dei definiti, per tipologia**  
(grafico 21)



**Tribunale di Trani – contenzioso ordinario, lavoro, non contenzioso e da trattarsi in camera di consiglio ed esecuzioni – calcolo dei PENDENTI, da data remota, sul totale dei pendenti, per tipologia**  
(grafico 22)

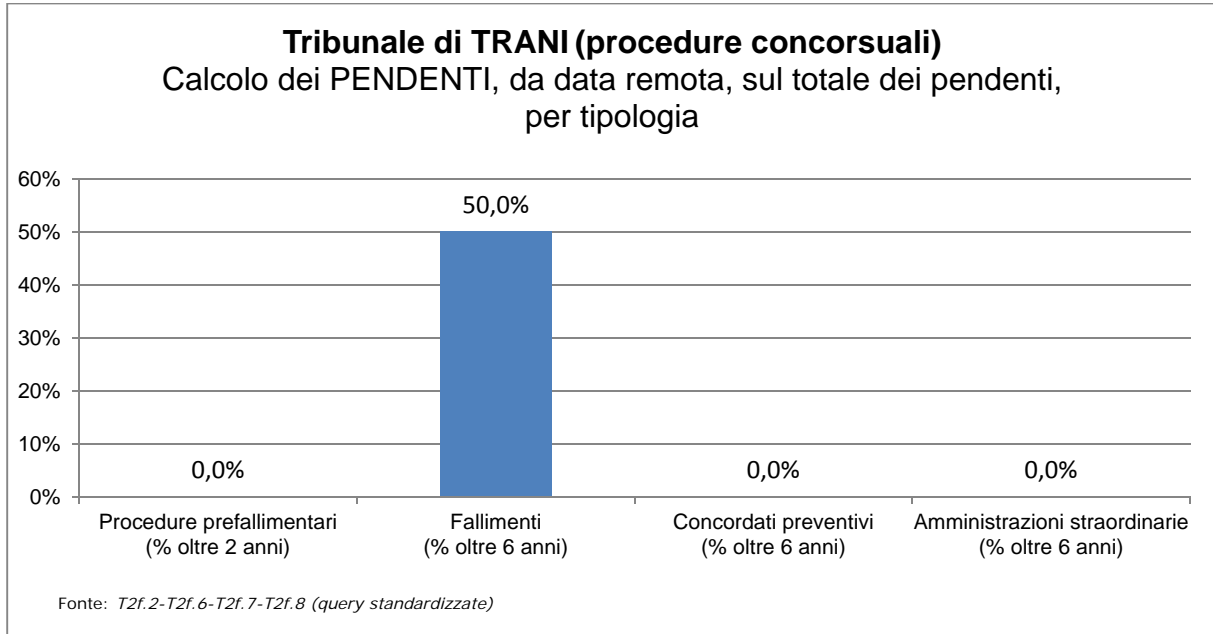


**Tribunale di Trani – procedure concorsuali – calcolo dei DEFINITI, pendenti da data remota, sul totale dei definiti, per tipologia**  
(grafico 23)

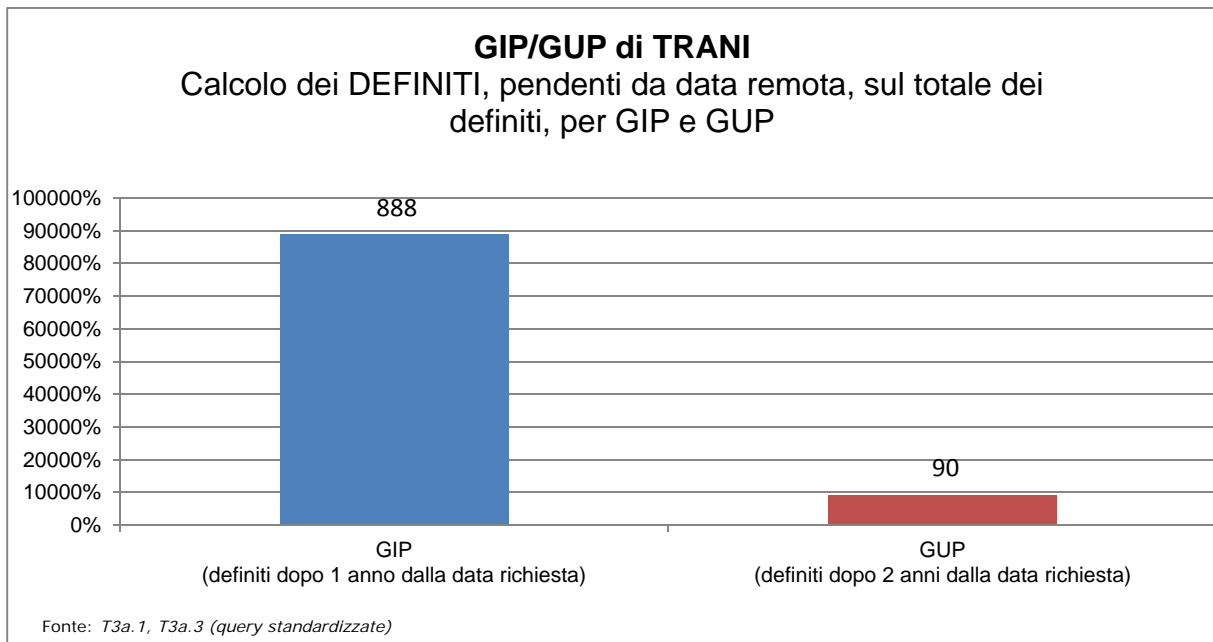




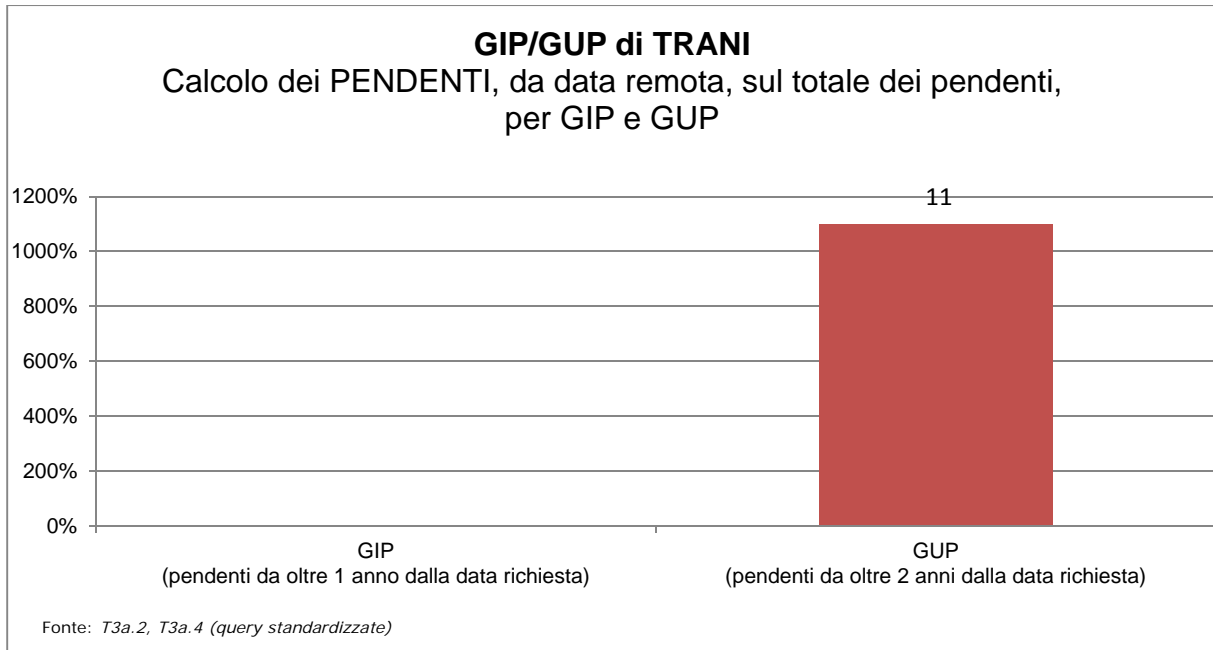
**Tribunale di Trani – procedure concorsuali – calcolo dei PENDENTI, da data remota, sul totale dei pendenti, per tipologia**  
(grafico 24)



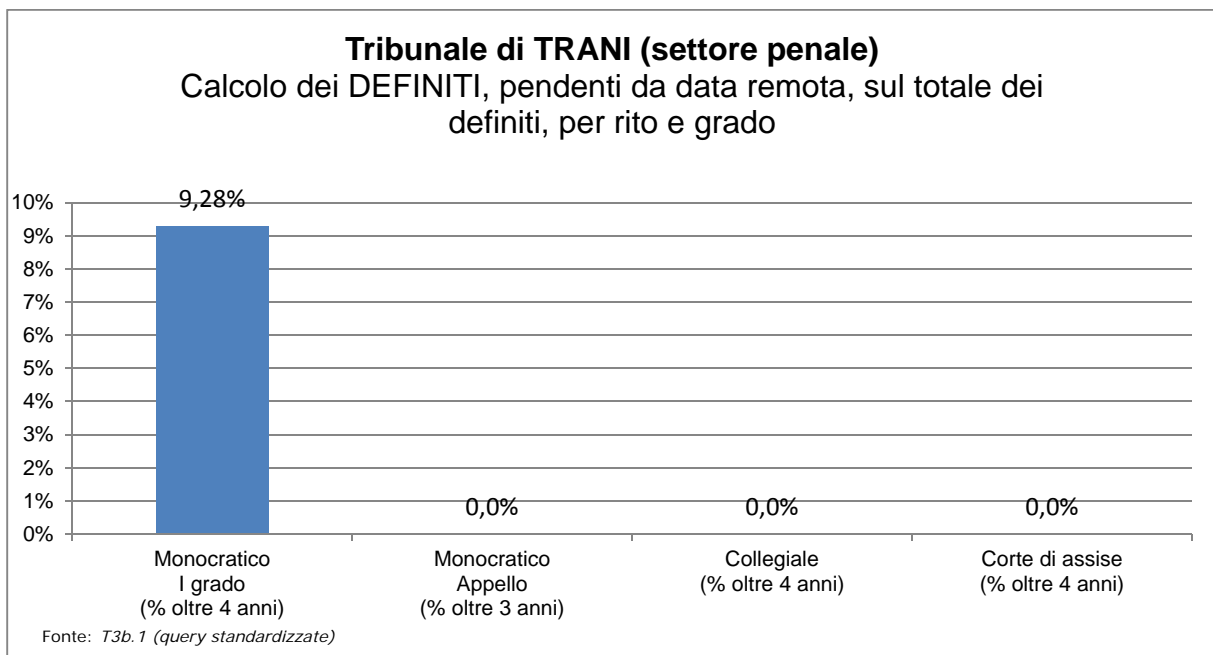
**Tribunale di Trani – G.I.P./G.U.P. – calcolo dei DEFINITI, pendenti da data remota, sul totale dei definiti, per G.I.P. e G.U.P.**  
(grafico 25)



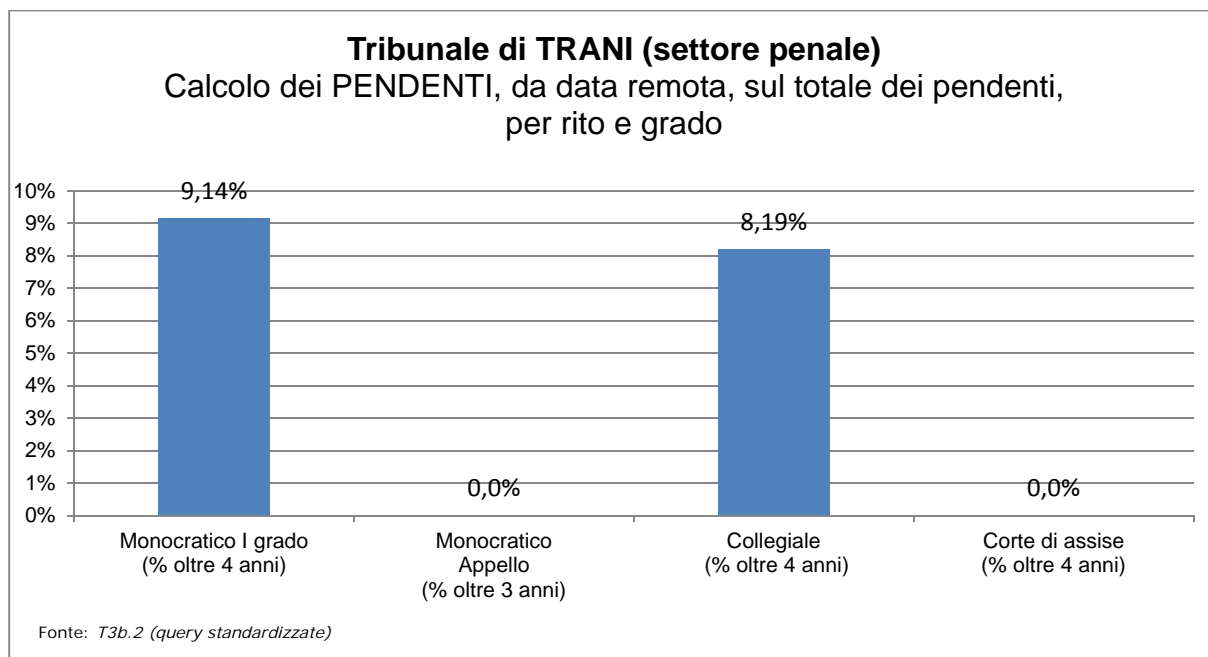
**Tribunale di Trani – G.I.P./G.U.P. – calcolo dei PENDENTI, da data remota, sul totale dei pendenti, per G.I.P. e G.U.P.**  
(grafico 26)



**Tribunale di Trani – settore penale – calcolo dei DEFINITI, pendenti da data remota, sul totale dei definiti, per rito e grado**  
(grafico 27)



**Tribunale di Trani – settore penale – calcolo dei PENDENTI, da data remota, sul totale dei pendenti, per rito e grado**  
(grafico 28)



**Tribunale di Trani – misure di prevenzione – calcolo dei DEFINITI, pendenti da data remota, sul totale dei definiti, per tipo**  
(grafico 29)

Il dato è negativo.

**Tribunale di Trani – misure di prevenzione – calcolo dei PENDENTI, da data remota, sul totale dei pendenti, per tipo**  
(grafico 30)

Il dato è negativo.

## 5. SPESE SOSTENUTE DALL'UFFICIO NEL PERIODO ISPETTIVO

In *tabella 5* è riportata una sintesi delle voci di spesa principali sostenute all'interno di un ufficio giudiziario.

Al paragrafo 5.1. verrà dato il dettaglio della voce "*Spese di giustizia*" ed al paragrafo 5.2. il dettaglio della voce "*Spese per la gestione ordinaria e il funzionamento*".

### Tribunale di Trani – quadro generale delle voci di spesa principali (*tab. 5.*)

| TIPOLOGIA  | Anno 2012            | Anno 2013      | Anno 2014      | Anno 2015      | Anno 2016      | Anno 2017    | TOTALE         | media annua    |
|--|----------------------|----------------|----------------|----------------|----------------|--------------|----------------|----------------|
| spese di giustizia (1AS/G)                         | € 349.114,94         | € 1.188.142,96 | € 1.371.914,85 | € 1.533.110,44 | € 1.518.576,13 | € 339.640,48 | € 6.300.499,80 | € 1.285.816,29 |
| spese per la gestione ordinaria e il funzionamento |                      |                |                |                |                |              |                |                |
| lavoro straord./elettorale                         | € 58.692,73          | € 58.063,00    | € 67.145,74    | € 74.257,78    | € 59.526,88    | € -          | € 317.686,13   | € 64.833,90    |
| vendita corpi reato                                | (solo se rilevabile) |                |                |                |                |              | € 14.388,95    | 2.936,52       |
| <b>TOTALE</b>                                      | € 409.807,67         | € 1.255.744,91 | € 1.439.060,59 | € 1.608.418,22 | € 1.579.903,01 | € 339.640,48 | € 6.632.574,88 | € 1.353.586,71 |

### 5.1. Spese di giustizia – Iscrizioni nel registro delle spese anticipate

La *tabella 5.1.* prende in considerazione le voci di spesa di giustizia anticipate, tratte dal mod 1/A/SG.

La voce "*Spese sostenute per lo svolgimento dell'incarico*" si riferisce agli incarichi di ausiliari, difensori, investigatori privati e consulenti tecnici.

La voce "*Altre spese*" contiene le "*Spese straordinarie nel processo penale per intercettazioni*", le "*altre spese straordinarie nel processo penale*", le "*postali e telegrafiche*", "*demolizione/riduzione opere - compimento/distruzione opere*", le "*Spese di custodia*" e le "*Altre spese*".

La voce "*Altre indennità*" contiene le "*Indennità di trasferta*" e le "*Altre indennità*".

La voce "*Altri onorari*" contiene gli "*Onorari ai consulenti tecnici di parte*" e gli "*Onorari agli investigatori privati*".

**Tribunale di Trani – prospetto riepilogativo delle iscrizioni nel registro delle  
spese anticipate**  
(tab. 5.1.)

T1a.3 – Prospetto riepilogativo delle iscrizioni nel registro delle spese anticipate\*  
periodo dal 01/07/2012 al 31/03/2017

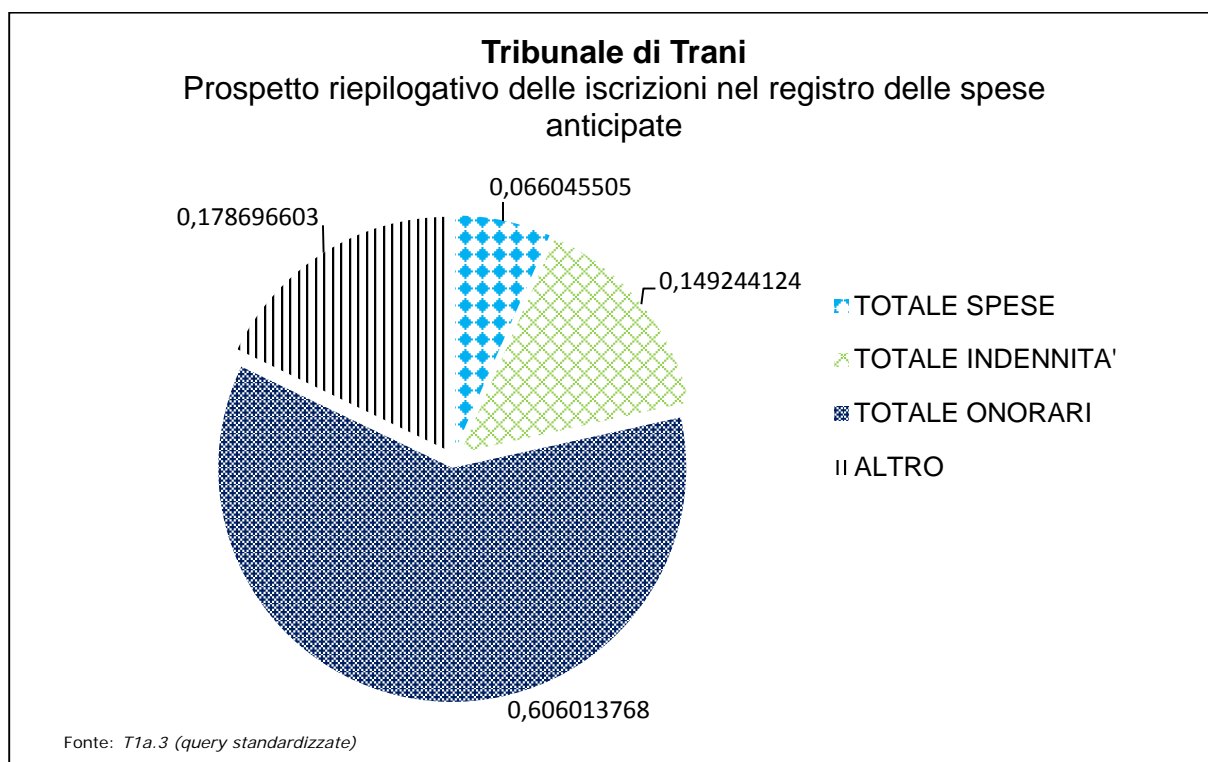
**Iscrizioni nel registro delle spese anticipate** **Totale** **Media annua**

|  |  | €                         | €                         |
|--|--|---------------------------|---------------------------|
| <b>TOTALE SPESE</b>  |  | <b>506.657,70</b>         | <b>103.399,53</b>         |
| <b>SPESE</b>   | di cui 1.1 viaggio (col. 14)                                   | €<br>185.805,82           | €<br>37.919,56            |
|  | di cui 1.2 sostenute per lo svolgimento dell'incarico (col 15) | €<br>76.360,14            | €<br>15.583,70            |
|  | di cui 1.8 stampa (col. 21)                                    | €<br>145,79               | €<br>29,75                |
|  | di cui "Altre spese" (coll. 16, 17, 18, 19, 20 e 22)           | €<br>244.345,95           | €<br>49.866,52            |
| <b>TOTALE INDENNITA'</b>                                       |  | <b>€<br/>1.144.902,82</b> | <b>€<br/>233.653,64</b>   |
| <b>INDENNITA'</b>  | di cui 1.11 custodia (col. 24)                                 | €<br>367.688,42           | €<br>75.038,45            |
|  | di cui 1.12 spettanti a magistrati onorari ed esperti (col 25) | €<br>688.692,84           | €<br>140.549,56           |
|  | di cui 1.13 spettanti a giudici popolari (col. 26)             | €<br>87.399,88            | €<br>17.836,71            |
|  | di cui "Altre indennità" (coll. 23 e 27)                       | €<br>1.121,68             | €<br>228,91               |
| <b>TOTALE ONORARI</b>  |  | <b>€<br/>4.648.939,28</b> | <b>€<br/>948.763,12</b>   |
| <b>ONORARI</b>   | di cui 1.15 agli ausiliari del magistrato (col. 28)            | €<br>1.940.238,87         | €<br>395.967,12           |
|  | di cui 1.18 ai difensori (col. 31)                             | €<br>2.693.397,76         | €<br>549.673,01           |
|  | di cui "Altri onorari" (coll. 29 e 30)                         | €<br>15.302,65            | €<br>3.122,99             |
| (*) Le colonne si riferiscono al modello di rilevazione 1/A/SG |  | <b>€<br/>1.370.842,88</b> | <b>€<br/>279.763,85</b>   |
| <b>TOTALE</b>  |  | <b>€<br/>7.671.342,68</b> | <b>€<br/>1.565.580,14</b> |

**Fonte: query standardizzata: T1a.3**

**Tribunale di Trani – prospetto riepilogativo delle iscrizioni nel registro delle  
spese anticipate**

(grafico 31)



## 5.2. Spese per la gestione ordinaria e il funzionamento dell'ufficio

Le spese per il fabbisogno materiale per la gestione ordinaria dell'ufficio e le spese per il funzionamento dell'ufficio vengono dettagliate rispettivamente in *tabella 5.2.1.* e *tabella 5.2.2.*

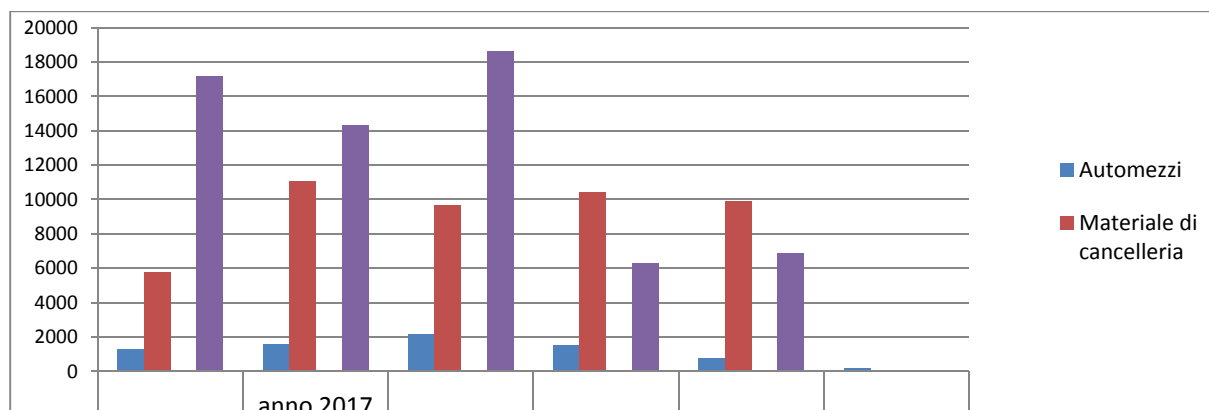
**Tribunale di Trani – spese per la gestione ordinaria**  
*(tab. 5.2.1.)*

| TIPOLOGIA                                     | Anno 2012            | Anno 2013   | Anno 2014   | Anno 2015   | Anno 2016   | Anno 2017 | TOTALE       | media annua |
|---|----------------------|-------------|-------------|-------------|-------------|-----------|--------------|-------------|
| automezzi                                     | € 1.274,40           | € 1.617,22  | € 2.158,88  | € 1.498,30  | € 745,00    | € 200,00  | € 7.493,80   | € 1.529,35  |
| materiale di cancelleria                      | € 5.770,72           | € 11.068,04 | € 9.660,39  | € 10.447,97 | € 9.916,04  | € -       | € 46.863,16  | € 9.563,91  |
| spese postali                                 | (solo se rilevabile) |             |             |             |             |           |              |             |
| altro (indicare)                              | € 17.204,35          | € 14.354,81 | € 18.639,97 | € 6.275,22  | € 6.891,15  | € -       | € 63.365,50  | € 12.931,73 |
| <b>Totale spese per la gestione ordinaria</b> | € 24.249,47          | € 27.040,07 | € 30.459,24 | € 18.221,49 | € 17.552,19 | € 200,00  | € 117.722,46 | € 24.024,99 |

## Grafico dell'andamento delle spese per la gestione ordinaria e il funzionamento dell'ufficio

(solo se richiesto per evidenziare dati peculiari)

(si veda foglio "Tabelle 5" nel file 4.Elaborazioni su Query standardizzate)



## Tribunale di Trani – spese per il funzionamento dell'ufficio

(tab. 5.2.2.)

| TIPOLOGIA   | anno 2012             | anno 2013             | anno 2014             | anno 2015             | anno 2016           | anno 2017           | TOTALE                | media annua           |
|---|-----------------------|-----------------------|-----------------------|-----------------------|---------------------|---------------------|-----------------------|-----------------------|
| Contratti di somministrazioni                         | € 139.451,44          | € 159.997,26          | € 250.291,97          | € 60.447,83           | € 144.532,46        | € 23.327,06         | € 778.048,02          | € 158.785,31          |
| Contratti di telefonia                                | € 34.252,17           | € 40.899,71           | € 60.010,06           | € 19.025,98           | € 58.169,52         | € 21.776,42         | € 234.133,86          | € 47.782,42           |
| Contratti di locazione                                | € 714.831,29          | € 1.343.499,75        | € 1.093.042,49        | € 801.619,19          | € 236.562,14        | € 75.914,83         | € 4.265.469,69        | € 870.504,02          |
| Contratti di manutenzione, facchinaggio e pulizia     | € 331.182,34          | € 486.957,78          | € 463.910,92          | € 341.201,45          | € 277.874,56        | € 82.001,89         | € 1.983.128,94        | € 404.720,19          |
| Custodia e reception                                  | € 46.647,06           | € 86.260,53           | € 44.002,93           | € 63.256,60           | € 67.598,74         | € -                 | € 307.765,86          | € 62.809,36           |
| Sorveglianza armata                                   | € 125.695,06          | € 204.195,88          | € 180.311,37          | € 124.621,66          | € 160.150,10        | € 57.680,32         | € 852.654,39          | € 174.011,10          |
| Altro (indicare)                                      | € -                   | € -                   | € -                   | € -                   | € -                 | € -                 | € -                   | € -                   |
| <b>Totale spese per il funzionamento dell'ufficio</b> | <b>€ 1.392.059,36</b> | <b>€ 2.321.810,91</b> | <b>€ 2.091.569,74</b> | <b>€ 1.410.172,71</b> | <b>€ 944.887,52</b> | <b>€ 260.700,52</b> | <b>€ 8.421.200,76</b> | <b>€ 1.718.612,40</b> |

## **6. ENTRATE DELL'UFFICIO NEL PERIODO ISPETTIVO**



Questa sezione rappresenta in modo tabellare i contenuti del paragrafo relativo all'analisi delle entrate del periodo, di cui alle note dell'Ispettorato Generale n. 3747.U del 29/03/2016 e 4547.U del 15/04/2016.

**Tribunale di Trani – entrate dell'ufficio**  
(tab. 6.)

| Tabella 6 – Entrate dell'ufficio                 |                      |                 |                |                |                 |                |                 |                |     |
|--|----------------------|-----------------|----------------|----------------|-----------------|----------------|-----------------|----------------|-----|
| TIPOLOGIA  | ANNO 2012            | ANNO 2013       | ANNO 2014      | ANNO 2015      | ANNO 2016       | ANNO 2017      | TOTALE          | media annua    |     |
| Somme devolute al FUG                            | € 856.570,57         | € 4.064,73      | € 72.719,18    | € 100.140,84   | € 1.405.747,74  | € 351.261,60   | € 2.790.504,66  | € 569.490,75   |     |
| Recupero crediti                                 | € 209.154,02         | € 1.310.061,88  | € 2.878.928,12 | € 4.664.966,98 | € 9.098.291,58  | € 678.419,26   | € 18.839.821,84 | € 3.844.861,60 |     |
| Contributo unificato e anticipazioni forfettarie | € 2.867.578,76       | € 8.126.526,36  | € 1.854.621,39 | € 2.005.521,28 | € 2.043.958,89  | € 508.849,50   | € 17.407.056,18 | € 3.552.460,44 |     |
| Vendita beni/corpi di reato                      | € 2.000,00           | € 9.538,95      | € 0,00         | € 1.050,00     | € 1.800,00      | € 0,00         | € 14.388,95     | € 2.936,52     |     |
| Imposta registro sentenze                        | € 721.066,11         | € 1.338.367,29  | € 1.145.055,85 | € 816.609,12   | € 987.112,07    | € 365.688,11   | € 5.373.898,55  | € 1.096.713,99 |     |
| Diritti di copia                                 |                      |                 |                |                |                 |                | € -             | € -            |     |
| Confische di prevenzioni                         | (solo se rilevabile) |                 |                |                |                 |                |                 | € -            | € - |
| Altre entrate (specificare)                      | € 838.176,66         | € 98.099,86     | € 137.008,77   | € 17.882,34    | € 1.453.825,62  | € 353.337,20   | € 2.898.330,45  | € 591.496,01   |     |
| <b>TOTALE</b>                                    | € 5.494.546,12       | € 10.886.659,07 | € 6.088.333,31 | € 7.606.170,56 | € 14.990.735,90 | € 2.257.555,67 | € 47.324.000,63 | € 9.657.959,31 |     |

In *tabella 6.1.* è rappresentato il dettaglio delle entrate per recupero crediti da somme iscritte in ogni anno del periodo ispezionato.

La percentuale di somme recuperate è pari al rapporto tra le somme recuperate per crediti iscritti in ogni anno e le somme iscritte nello stesso anno.

**Tribunale di Trani – entrate da recupero crediti**  
(tab. 6.1.)

**Tabella 6.1 - Entrate da recupero crediti**

|  | anno 2012    | anno 2013      | anno 2014      | anno 2015      | anno 2016      | anno 2017    | TOTALE          | media annua    |
|--|--------------|----------------|----------------|----------------|----------------|--------------|-----------------|----------------|
| <b>Totale somme iscritte da recuperare e per crediti (€)</b> | € 209.154,02 | € 1.310.061,88 | € 2.878.928,12 | € 4.664.966,98 | € 9.098.291,58 | € 678.419,26 | € 18.839.821,84 | € 3.844.861,60 |
| <b>di cui</b>  |              |                |                |                |                |              |                 |                |
| Per contributo unificato                                     | € -          | € 242,00       | € -            | € 2.197,50     | € 56.876,57    | € 17.665,00  | € 76.981,07     | € 15.710,42    |
| Per recupero spese processuali                               | € 22.430,74  | € 9.115,98     | € 188.881,15   | € 380.482,30   | € 326.973,57   | € 125.994,25 | € 1.053.877,99  | € 215.077,14   |
| Per disposto art. 59 lett. D T.U. imposta registro           | € -          | € -            | € -            | € -            | € 408,56       | € -          | € 408,56        | € 83,38        |
| Per pene pecuniarie e sanzioni pec.                          | € 186.723,28 | € 1.291.501,71 | € 2.690.046,97 | € 4.112.508,04 | € 8.579.428,91 | € 531.079,70 | € 17.391.288,61 | € 3.549.242,57 |
| Per altri titoli   | € -          | € 9.202,19     | € -            | € 169.779,14   | € 134.603,97   | € 3.680,31   | € 317.265,61    | € 64.748,08    |
| <b>Somme recuperate e per crediti iscritti (€)</b>           | € 124.330,73 | € 158.634,66   | € 129.568,74   | € 234.209,26   | € 367.323,61   | € 63.760,54  | € 1.077.827,54  | € 219.964,80   |
| <b>% somme recuperate</b>                                    | 0,594445806  | 0,12108944     | 0,045005896    | 0,050205985    | 0,040372811    | 0,093983977  | 0,057210071     |                |

## 7. BENI CONFISCATI E SEQUESTRATI NEL PERIODO ISPETTIVO

**Tribunale di Trani – entrate dell'ufficio**  
(tab. 7.)  
Ipotesi non prevista

*Il presente quadro sintetico, elaborato sulla base dei dati statistici elaborati dai prospetti obbligatori e dalle query, è stato assemblato dall'Ispettore Generale dott.ssa Patrizia Foiera*

L'Ispettore Generale  
dott.ssa Patrizia Foiera