



**MINISTERO DELLA GIUSTIZIA**  
**ISPETTORATO GENERALE**

**QUADRO SINTETICO**  
**DELL'UFFICIO ISPEZIONATO**

**Procura della Repubblica presso il Tribunale di**  
**TRANI**

## INDICE

<b>1.</b>	<b>ORGANICI ED ASSENZE MAGISTRATI E PERSONALE AMMINISTRATIVO ...</b>	<b>3</b>
1.1.	Magistrati .....	3
1.2.	Personale amministrativo.....	5
<b>2.</b>	<b>SOPRAVVENUTI ED ESAURITI MEDI NEL PERIODO ISPEZIONATO.....</b>	<b>7</b>
<b>3.</b>	<b>ANALISI DELLE PENDENZE E SINTESI DEI FLUSSI .....</b>	<b>8</b>
3.1.	Scarto percentuale fra le pendenze tratte da registro “informatizzato” e da ricognizione materiale (dato “reale”) .....	8
3.2.	Sintesi dei flussi .....	9
3.3.	Indicatori di sintesi (calcolati su anni interi): indice di ricambio dei procedimenti penali, dello smaltimento dei procedimenti e della variazione percentuale delle pendenze; giacenza media e capacità di esaurimento dei procedimenti.....	13
<b>4.</b>	<b>PRODUTTIVITA' .....</b>	<b>17</b>
4.1.	Attività dei sostituti procuratori .....	17
4.2.	Ritardi nell'iscrizione, definizione e trasmissione dei procedimenti .....	19
<b>5.</b>	<b>SPESE DI GIUSTIZIA – ISCRIZIONI NEL REGISTRO DELLE SPESE ANTICIPATE.....</b>	<b>22</b>
<b>6.</b>	<b>ENTRATE DELL'UFFICIO NEL PERIODO ISPETTIVO .....</b>	<b>25</b>

## 1. ORGANICI ED ASSENZE MAGISTRATI E PERSONALE AMMINISTRATIVO

Nelle tabelle che seguono l'indicatore “% **scopertura**” misura il numero dei posti in pianta organica vacanti ed è calcolato solo rispetto a coloro (magistrati o personale amministrativo) che occupano posti in pianta organica. Si riporta il dato corrente, rilevato durante l'attuale ispezione, e quello rilevato durante la precedente ispezione.

### 1.1. Magistrati

**Procura della Repubblica di Trani  
– copertura organico magistrati togati –  
(tab. 1.1.)**

	unità di personale previste in pianta organica	unità di personale della pianta organica in servizio	unità di personale in servizio effettivo	% <b>scopertura</b>
attuale ispezione	12	11	11	<b>8,3%</b>
precedente ispezione	12	11	11	<b>8,3%</b>

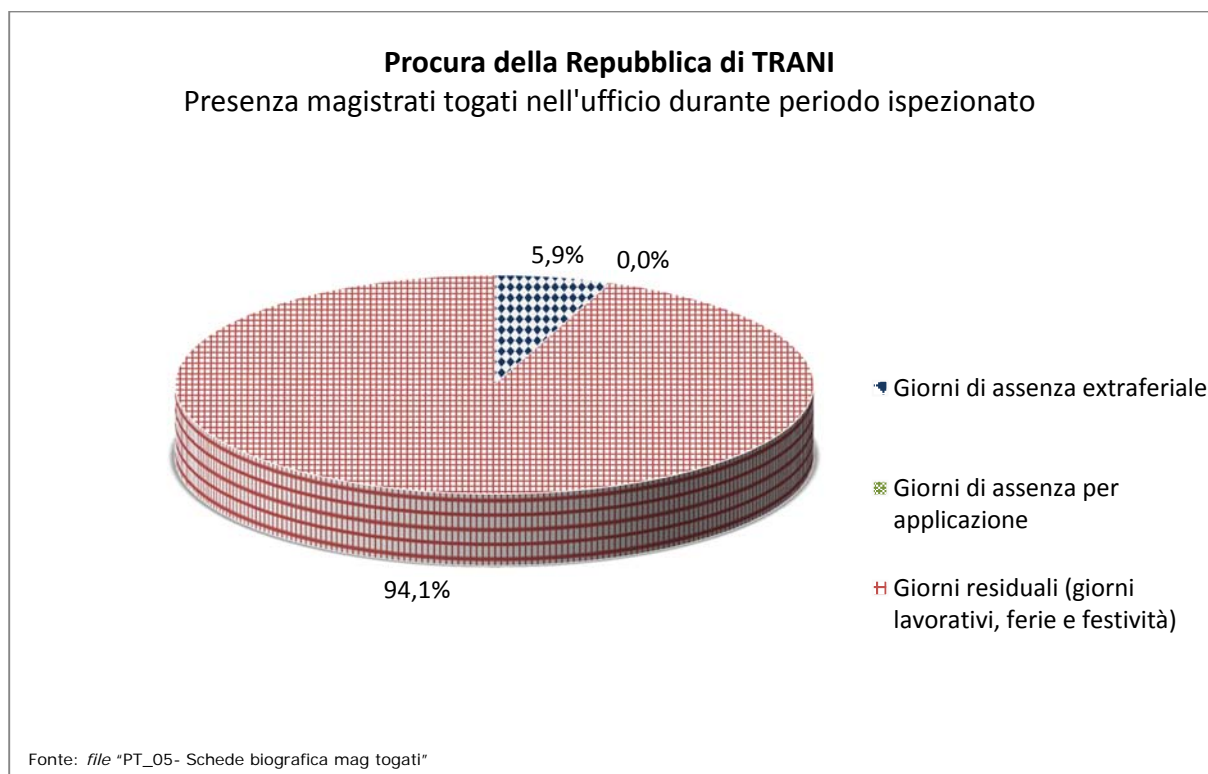
Fonte: *file “PT\_01-02 - Situazione personale” (prospetti ispettivi)*

**Procura della Repubblica di Trani  
– copertura organico magistrati onorari (VPO) –  
(tab. 1.2.)**

	magistrati onorari previsti in pianta organica	magistrati onorari della pianta organica in servizio	magistrati onorari in servizio effettivo	% <b>scopertura</b>
attuale ispezione	12	12	12	<b>0,0%</b>
precedente ispezione	12	8	8	<b>33,3%</b>

Fonte: *file “PT\_01-02 - Situazione personale” (prospetti ispettivi)*

**Procura della Repubblica di Trani**  
**– presenza magistrati togati in ufficio –**  
*(grafico 1)*



**Turn over magistrati**  
 (magistrati togati alternatisi nella sede nel periodo ispettivo)  
*(tab. 1.3)*

numero complessivo in organico	numero presenze alla data ispettiva	numero presenze complessive nel periodo
12	11	14

**Fonte: file "PT\_01-02 - Situazione personale" e "PT\_03- Elenco magistrati togati alternatisi in servizio" (prospetti ispettivi)**

## 1.2. Personale amministrativo

Le tabelle che seguono riguardano il personale amministrativo in servizio presso l'ufficio ispezionato.

Nel personale in servizio non sono compresi stagisti, tirocinanti o lavoratori impiegati mediante altre convenzioni locali.

E' invece fornito il dettaglio sulla percentuale di scoperta del personale delle figure apicali, cioè tutto il personale appartenente all'area terza, e dei dirigenti.

### Procura della Repubblica di Trani – copertura organico personale amministrativo – (tab. 1.4.)

	personale previsto in pianta organica	personale della pianta organica in servizio	personale in servizio effettivo	% scoperta	di cui figure apicali			
					in pianta	in servizio	in servizio effettivo	% scoperta figure apicali
attuale ispezione	50	43	44	<b>14,0%</b>	13	9	9	<b>30,8%</b>
precedente ispezione	50	43	48	<b>14,0%</b>	13	11	12	<b>15,4%</b>

Fonte: file "PT\_01-02 - Situazione personale" (prospetti ispettivi)

### Procura della Repubblica di Trani – presenza in ufficio personale amministrativo – (tab. 1.5.)

	personale amministrativo in servizio effettivo	%
a tempo pieno	43	<b>97,7%</b>
part-time	1	<b>2,3%</b>
totale unità di personale effettivo	44	<b>100,0%</b>

Fonte: file "PT\_01-02 - Situazione personale" (prospetti ispettivi)

Per **assenze extra-feriali** si intendono assenze per:

- legge n. 104/92
- permessi retribuiti
- sciopero
- congedo parentale.

Nel periodo, nella Procura della Repubblica di Trani, le assenze extra-feriali sono state, complessivamente, n. 3.637 giorni, con una perdita annua media di n. 4 giorni lavorativi. Rapportando tale valore al parametro di calcolo "*giornate uomo/anno*" pari a n. 252 giorni, si ottiene che l'ufficio non ha fruito dell'apporto lavorativo annuo di n. 14 unità di personale.

In *tab. 1.6* è riportato il numero degli stagisti effettivamente presenti, ogni anno, nell'ufficio giudiziario.

**Procura della Repubblica di Trani**  
**– presenze stagisti –**  
(ex artt. 73 D.L. 69/13 e 37, co. 11, D.L. 98/11)  
(*tab. 1.6.*)

Anno	numero stagisti alternatisi in ciascun anno nel periodo ispezionato
anno 1	
anno 2	
anno 3	
anno 4	
anno 5	

Dal 2014 all'1.4.2017 sono stati avviati presso l'ufficio n. 26 tirocinanti.

Di questi presenti al momento dell'ispezione: n. 12

## 2. SOPRAVVENUTI ED ESAURITI MEDI NEL PERIODO ISPEZIONATO

Procura della Repubblica di Trani  
– sopravvenuti ed esauriti medi dall'1.7.2012 al 31.3.2017 –  
(tab. 2.1.)

numero medio di magistrati in organico <sup>1</sup>	numero medio di magistrati in servizio nel periodo <sup>2</sup>	totale sopravvenuti <sup>3</sup>	media annua sopravvenuti	totale esauriti	media annua esauriti
12	10,3	106.304	22.384,1	99.542	20.960,2

Fonte: *file* "PT\_01-02 Situazione personale", "PT\_05 - Schede biografica magistrati togati", "PT\_10-11 - Movimento e raffronti" (prospetti ispettivi)

---

<sup>1</sup> Si ottiene come numero medio dei magistrati in pianta organica tra l'attuale e la precedente ispezione. Non considera il numero dei vice procuratori onorari.

<sup>2</sup> E' calcolato sulle base delle schede biografiche individuali dei magistrati alternatisi in sede (esclusi i magistrati onorari) ed è ottenuto come differenza tra la somma dei giorni dei periodi di servizio di tutti i magistrati e il totale dei giorni di assenza extraferiale e per applicazione.

<sup>3</sup> Concorrono al conteggio dei procedimenti sopravvenuti ed esauriti il totale delle notizie di reato iscritte sul registro Noti (modd. 21 e 21**bis**), le notizie di reato contro ignoti, i fatti non costituenti reato, il totale delle applicazioni in materia di prevenzione ed il totale delle modifiche, revoche e aggravamenti delle misure di prevenzione (quando queste siano rilevabili).

### 3. ANALISI DELLE PENDENZE E SINTESI DEI FLUSSI

#### 3.1. Scarto percentuale fra le pendenze tratte da registro "informatizzato" e da ricognizione materiale (dato "reale")

Le ispezioni presso gli uffici giudiziari hanno anche l'obiettivo di valutare la accuratezza dei registri informatizzati.

L'indicatore utilizzato è **lo scarto percentuale** tra i pendenti finali estratti da registro informatizzato ed i pendenti finali reali tratti dalla ricognizione materiale.

Tale indicatore, ove maggiore di zero, rappresenta la misura di quanto il dato informatizzato sovrastimi il dato reale, a causa della presenza di falsi pendenti. Se invece è minore di zero, è la misura della sottostima del dato informatizzato rispetto a quello reale.

**Procura della Repubblica di Trani**  
**– scarto percentuale tra pendenti reali e pendenti estratti da registro informatizzato –**  
*(tab. 3.1.)*

REGISTRO GENERALE/ SEZIONE	pendenti finali estratti da registro informatizzato	pendenti finali reali	scarto %
modello 21 Noti	10.460	10.358	0,98%
modello 21bis Noti giudice di pace	2.083	2.083	0,00%
modello 44 Ignoti	5.886	5.877	0,15%
modello 45 fatti non costituenti notizie di reato	551	552	-0,18%
misure di prevenzione <sup>4</sup>	105	105	0,00%

Fonte: *file "PT\_10-11 - Movimento e raffronti"* (prospetti ispettivi)

<sup>4</sup> Comprendono sia le misure di prevenzione personali, patrimoniali e miste, sia le attività di modifica, revoca o aggravamento.



### 3.2. Sintesi dei flussi

Il periodo ispezionato è di 60 mesi circa e può comprendere 4 o 5 anni solari interi. La *tabella 3.2.* riporta i valori assoluti del numero dei procedimenti pendenti all'inizio e alla fine del periodo ispezionato, così come sono estratti dai registri presenti nell'ufficio.

**Fascicoli pendenti nel periodo ispettivo**  
(*tab. 3.2.*)

Registro/Sezione	pendenti iniziali	pendenti finali	variazione %
Noti (mod. 21)	7.299	10.460	43,31%
Noti (mod. 21bis)	1.641	2.083	26,93%
Ignoti (mod. 44)	2.922	5.886	101,44%
FNCR (mod. 45)	423	551	30,26%
misure di prevenzione <sup>5</sup>	38	105	176,32%

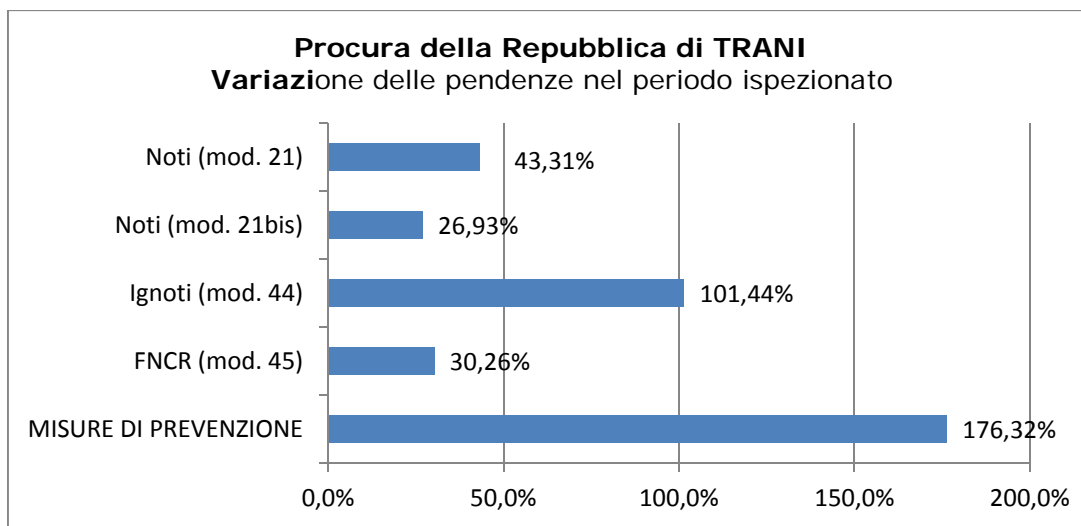
**Fonte: file "PT\_10-11 - Movimento e raffronti" (prospetti ispettivi)**

Nel *grafico 2* è, invece, rappresentata la variazione delle pendenze per ciascuno dei registri generali oggetto di rilevazione ispettiva. Una variazione positiva indica un aumento dei procedimenti pendenti per quel registro, nel periodo oggetto di ispezione, mentre una variazione negativa indica una diminuzione.

**Procura della Repubblica di Trani**  
**– variazione delle pendenze –**  
(*grafico 2*)

---

<sup>5</sup> Comprendono sia le misure di prevenzione personali, patrimoniali e miste sia le attività di modifica, revoca o aggravamento.

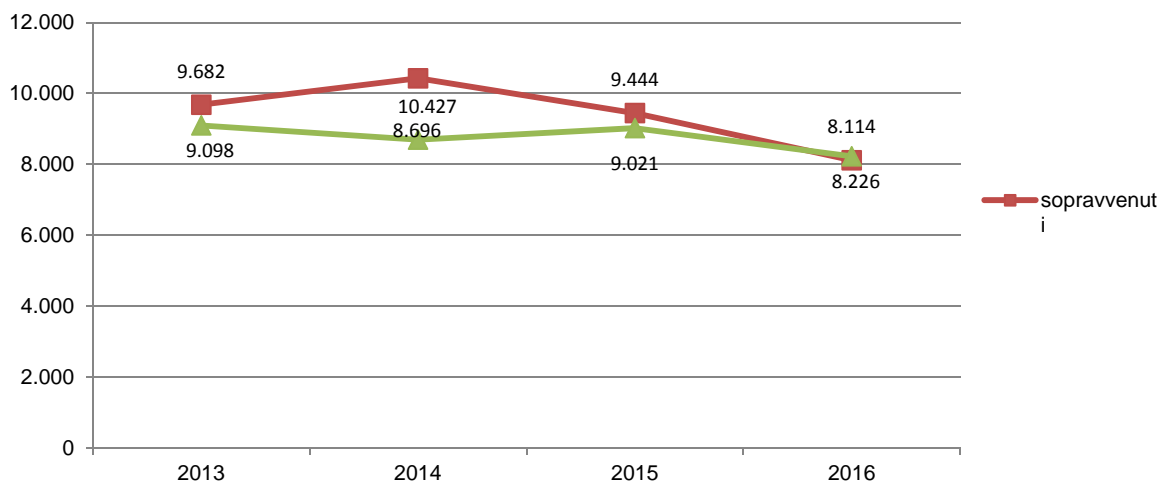


Nei grafici che seguono (da 3 a 7), invece, sono rappresentati i flussi degli affari così come sono estratti da registri informatizzati, solo negli anni interi del periodo ispezionato.

Per la lettura dei dati rappresentati nei grafici che seguono occorre tenere conto dell'accorpamento di eventuali procure alla sede analizzata, avvenuto il 14 settembre 2013. Tale circostanza ha comportato che le pendenze al 13 settembre 2013 degli uffici accorpati venissero conteggiate presso l'ufficio accorpante come nuovi sopravvenuti; pertanto un eventuale picco di sopravvenuti nel 2013 potrebbe essere semplicemente stato causato dall'assorbimento del nuovo carico di lavoro.

**Procura della Repubblica di Trani**  
**– numero di notizie di reato contro Noti, mod. 21,**  
**sopravvenuti ed esauriti nel periodo ispezionato –**  
*(grafico 3)*

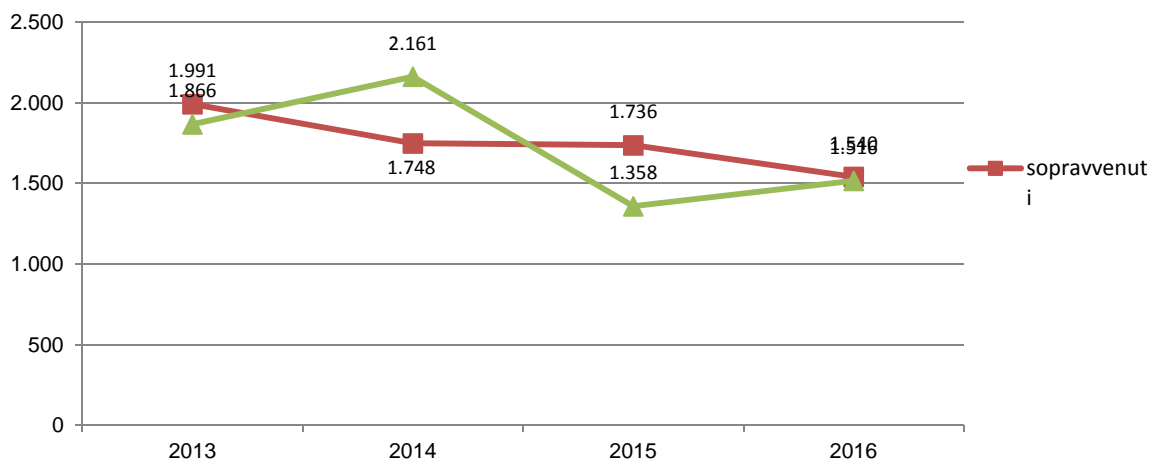
**Procura della Repubblica di TRANI**  
**Numero di notizie di reato contro Noti, mod. 21,**  
**sopravvenuti ed esauriti nel periodo ispezionato**  
**(solo anni interi)**



Fonte: file "PT\_10-11 - Movimento e Raffronti " (prospetti ispettivi)

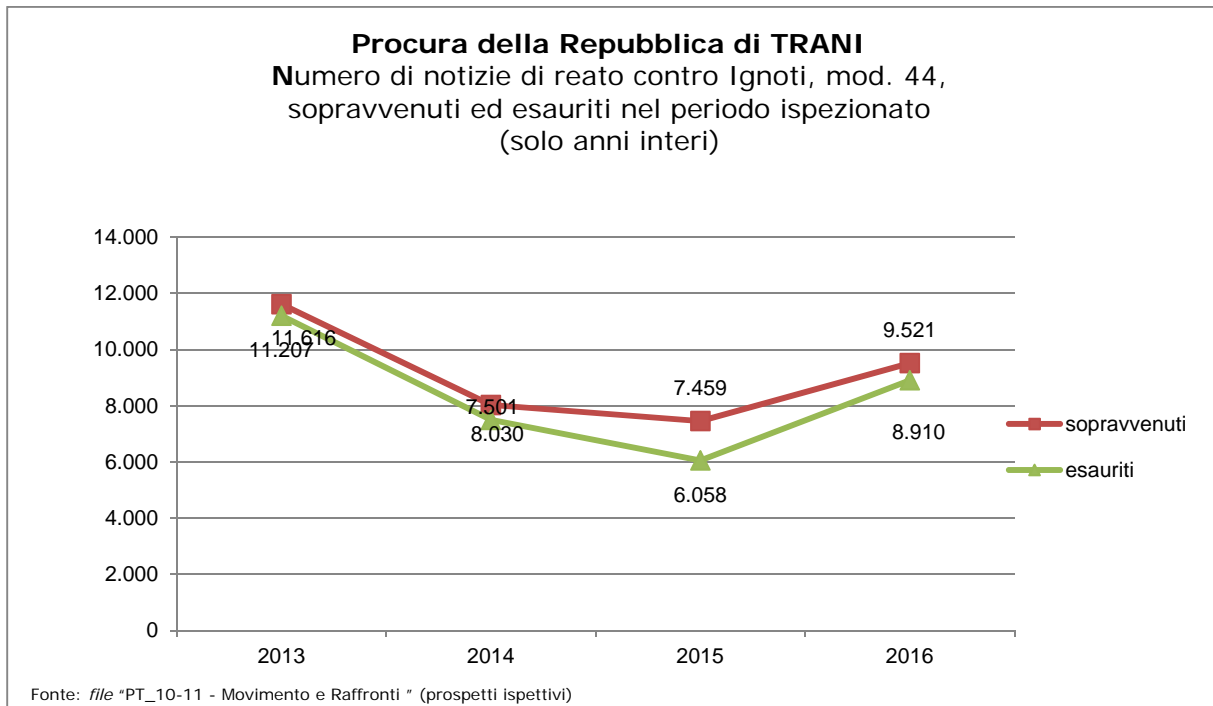
**Procura della Repubblica di Trani**  
**– numero di notizie di reato contro Noti, mod. 21bis (G.d.P.),**  
**sopravvenuti ed esauriti nel periodo ispezionato –**  
**(grafico 4)**

**Procura della Repubblica di TRANI**  
**Numero di notizie di reato contro Noti, mod. 21bis (G.d.P.),**  
**sopravvenuti ed esauriti nel periodo ispezionato**  
**(solo anni interi)**

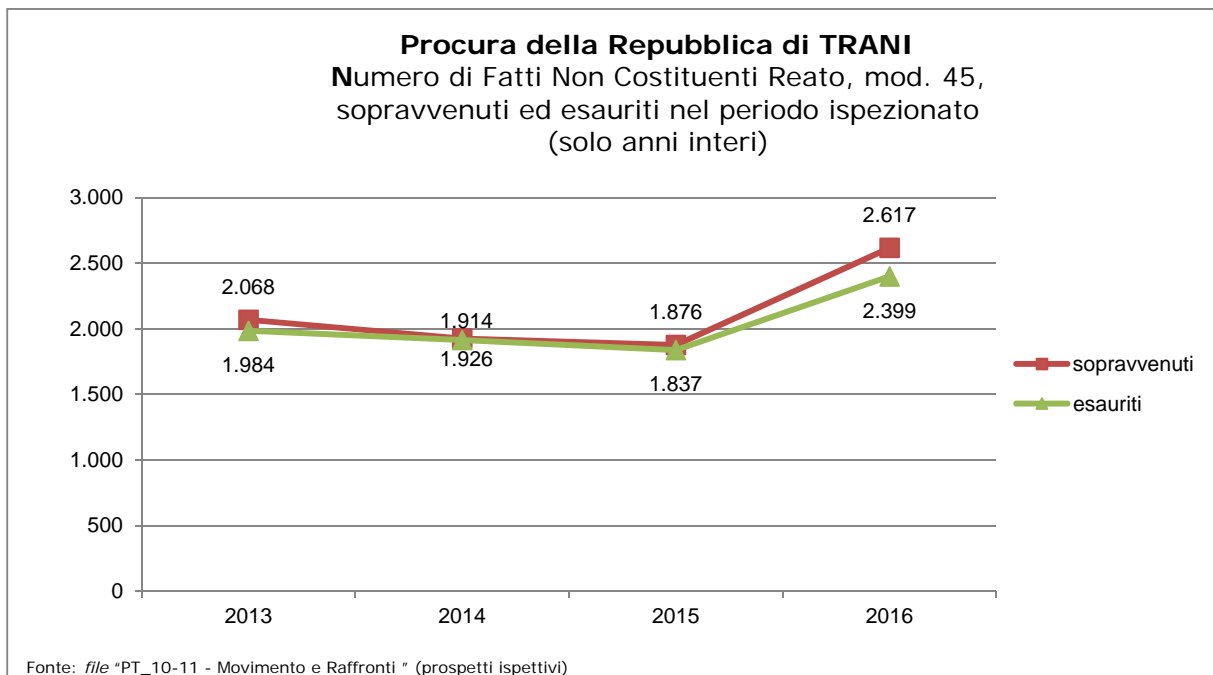


Fonte: file "PT\_10-11 - Movimento e Raffronti " (prospetti ispettivi)

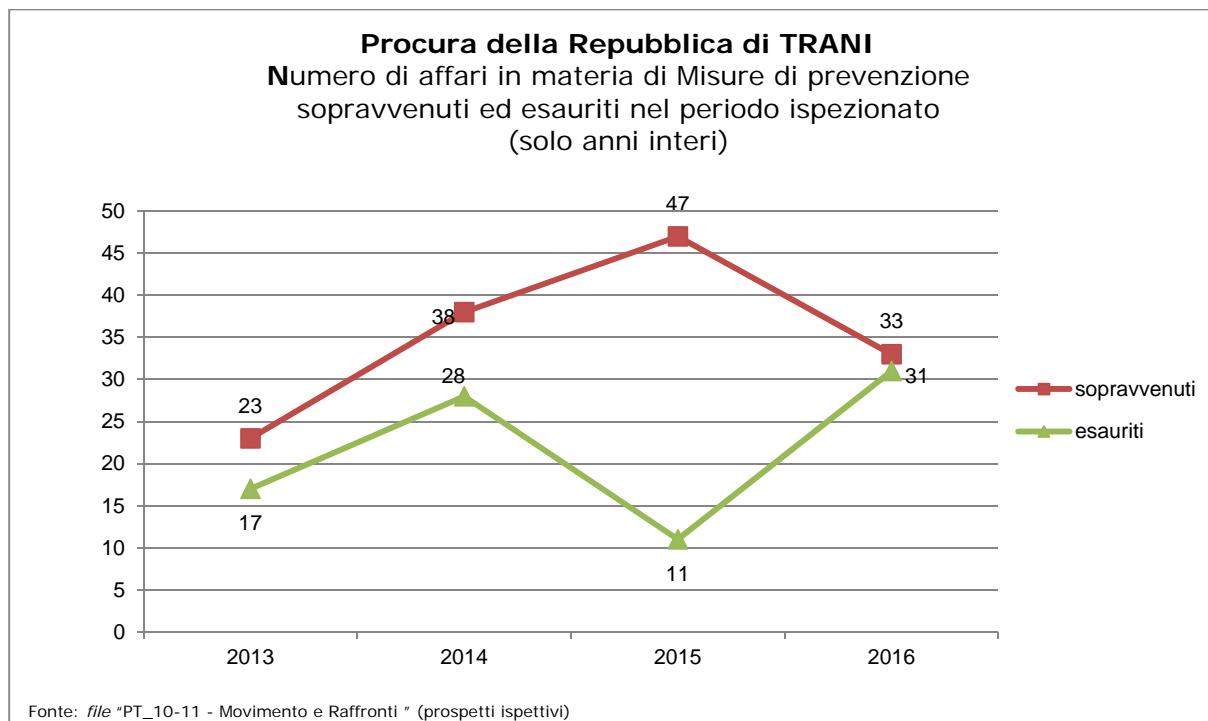
**Procura della Repubblica di Trani**  
**– numero notizie di reato contro Ignoti, mod. 44,**  
**sopravvenuti ed esauriti nel periodo ispezionato –**  
*(grafico 5)*



**Procura della Repubblica di Trani**  
**– numero di fatti non costituenti reato, mod. 45,**  
**sopravvenuti ed esauriti nel periodo ispezionato –**  
*(grafico 6)*



**Procura della Repubblica di Trani**  
**– numero di affari in materia di misure di prevenzione**  
**sopravvenuti ed esauriti nel periodo ispezionato –**  
*(grafico 7)*



**3.3. Indicatori di sintesi (calcolati su anni interi): indice di ricambio dei procedimenti penali, dello smaltimento dei procedimenti e della variazione percentuale delle pendenze; giacenza media e capacità di esaurimento dei procedimenti**

**Procura della Repubblica di Trani**  
**– indicatori di sintesi –**  
*(tab. 3.3.1.)*

Indice di RICAMBIO <sup>6</sup>	Indice di SMALTIMENTO <sup>7</sup>	Indice di VARIAZIONE % PENDENZE <sup>8</sup>	REGISTRO GENERALE/ SEZIONE	giacenza media presso l'ufficio (espressa in mesi) <sup>9</sup>	capacità di esaurimento [nel caso di sopravvenienze pari a zero] (in mesi) <sup>10</sup>
93,0%	50,5%	33,1%	modello 21 Noti	12,4	14,5
98,4%	47,7%	6,1%	modello 21bis Noti G.d.P.	13,5	13,8
91,9%	69,0%	96,8%	modello 44 Ignoti	6,3	8,5
95,8%	79,0%	78,3%	modello 45 F.N.C.R.	3,7	4,7
61,7%	29,7%	142,1%	misure di prevenzione <sup>11</sup>	27,7	50,8
93,2%	58,5%	45,8%	<b>TOTALE</b>	9,2	11,1

Fonte: file "PT\_10-11- Movimento e raffronti" (prospetti ispettivi)

**Procura della Repubblica di Trani  
– indicatori di sintesi (per anno) –  
(tab. 3.3.2.)**

<sup>6</sup> L'indice di ricambio si ottiene rapportando il totale degli esauriti al totale delle sopravvenienze nel periodo (in termini percentuali è il numero dei procedimenti esauriti per ogni 100 sopravvenuti).

<sup>7</sup> L'indice di smaltimento, calcolato solo su anni interi, si ottiene rapportando il valore medio dei procedimenti esauriti, negli anni interi considerati, alla somma di pendenze iniziali (=arretrato) e valore medio delle sopravvenienze negli anni interi considerati.

<sup>8</sup> La variazione percentuale delle pendenze si ottiene rapportando la differenza tra i procedimenti pendenti finali ed iniziali ed i procedimenti iniziali, moltiplicato per 100.

<sup>9</sup> Giacenza media presso l'ufficio: è calcolata con la formula di magazzino della giacenza media (in mesi):  $[(P_i+P_f)/(S+E)]*365/30$ . Indica mediamente quanti mesi i procedimenti rimangono in carico all'ufficio.

<sup>10</sup> Capacità di esaurimento, nell'ipotesi di sopravvenienze pari a ZERO: indica il tempo in mesi che l'ufficio impiegherebbe ad esaurire tutto l'arretrato accumulato, nel caso non ci fossero nuove iscrizioni. E' pari a:  $(pendenze\ finali\ del\ periodo)/(media\ mensile\ esauriti)$ .

<sup>11</sup> Comprendono sia le misure di prevenzione personali, patrimoniali e miste sia le attività di modifica, revoca o aggravamento.

Indice di RICAMBIO	ANNI			
	2013	2014	2015	2016
modello 21 (noti)	94,0%	83,4%	95,5%	101,4%
modello 21bis (noti GdP)	93,7%	123,6%	78,2%	98,4%
modello 44 (ignoti)	96,5%	93,4%	81,2%	93,6%
modello 45 (FNCR)	95,9%	99,4%	97,9%	91,7%
misure di prevenzione	73,9%	73,7%	23,4%	93,9%
<b>TOTALE</b>	<b>95,2%</b>	<b>91,6%</b>	<b>88,9%</b>	<b>96,6%</b>

Indice di SMALTIMENTO	ANNI			
	2013	2014	2015	2016
modello 21 (noti)	51,7%	45,9%	45,8%	43,8%
modello 21bis (noti GdP)	48,4%	57,8%	41,0%	43,4%
modello 44 (ignoti)	76,4%	65,3%	52,9%	59,8%
modello 45 (FNCR)	78,8%	77,8%	75,8%	74,9%
misure di prevenzione	27,9%	34,1%	10,9%	25,2%
<b>TOTALE</b>	<b>62,5%</b>	<b>55,3%</b>	<b>49,5%</b>	<b>52,0%</b>

Indice di VARIAZIONE % PENDENZE	ANNI			
	2013	2014	2015	2016
modello 21 (noti)	7,4%	20,3%	4,1%	-1,1%
modello 21bis (noti GdP)	6,7%	-20,7%	24,0%	1,2%

modello 44 (ignoti)	<b>13,4%</b>	<b>15,3%</b>	<b>35,2%</b>	<b>11,3%</b>	
modello 45 (FNCR)	<b>18,6%</b>	<b>2,2%</b>	<b>7,1%</b>	<b>37,2%</b>	
misure di prevenzione	<b>15,8%</b>	<b>22,7%</b>	<b>66,7%</b>	<b>2,2%</b>	
<b>TOTALE</b>	<b>9,1%</b>	<b>12,9%</b>	<b>13,9%</b>	<b>4,0%</b>	

<b>giacenza media presso l'ufficio (in mesi)</b>	<b>ANNI</b>				
	<b>2013</b>	<b>2014</b>	<b>2015</b>	<b>2016</b>	
modello 21 (noti)	<b>10,6</b>	<b>11,9</b>	<b>13,8</b>	<b>15,8</b>	

segue (tab. 3.3.2.)

<b>giacenza media presso l'ufficio (in mesi)</b>	<b>ANNI</b>				
	<b>2013</b>	<b>2014</b>	<b>2015</b>	<b>2016</b>	
modello 21bis (noti GdP)	<b>12,2</b>	<b>11,1</b>	<b>13,9</b>	<b>15,7</b>	
modello 44 (ignoti)	<b>3,5</b>	<b>5,8</b>	<b>8,4</b>	<b>7,5</b>	
modello 45 (FNCR)	<b>3,0</b>	<b>3,4</b>	<b>3,7</b>	<b>3,4</b>	
misure di prevenzione	<b>24,9</b>	<b>18,1</b>	<b>30,2</b>	<b>34,6</b>	
<b>TOTALE</b>	<b>6,8</b>	<b>8,9</b>	<b>11,0</b>	<b>10,8</b>	



## 4. PRODUTTIVITA'

### 4.1. Attività dei sostituti procuratori

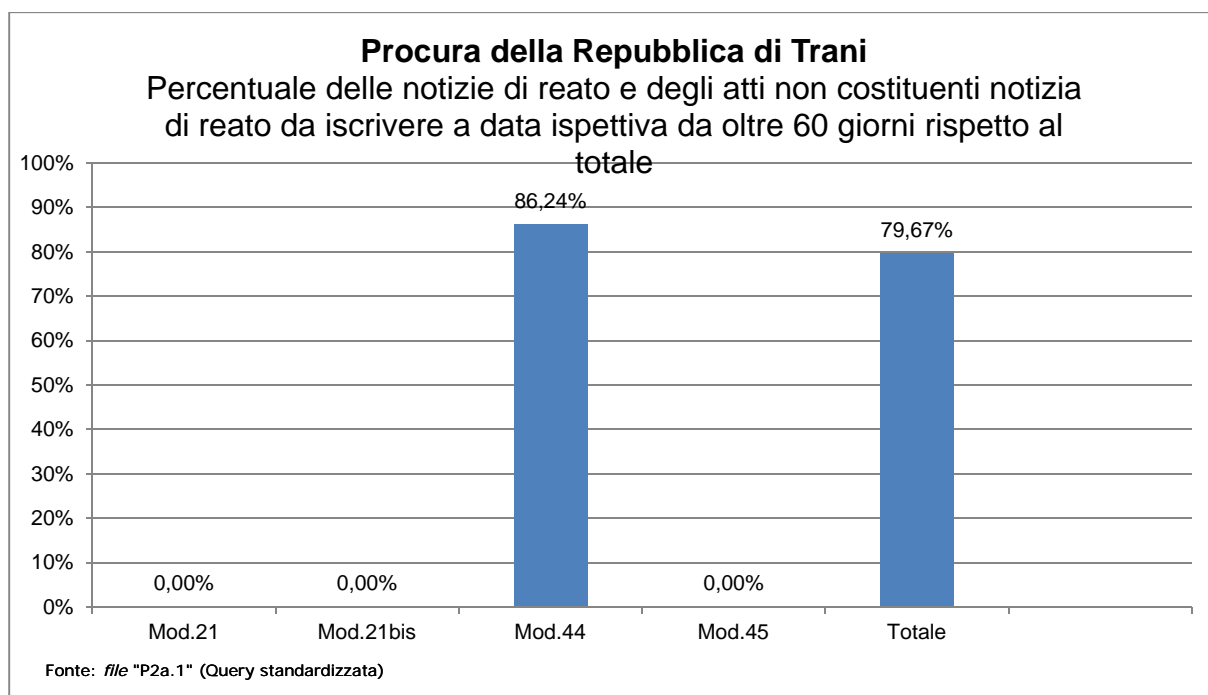
**Procura della Repubblica di Trani**  
**– attività svolta dai magistrati (scheda PT\_07) –**  
*(tab. 4.1.)*

PROCURA DELLA REPUBBLICA PRESSO IL TRIBUNALE									
DI									
<u>TRANI</u>									
SCHEDE RIEPILOGATIVE DEL LAVORO SVOLTO DAI MAGISTRATI TOGATI									
Periodo di ISPEZIONE ORDINARIA: dal	01/07/2012				31/03/2017		Mesi :	57,0	
ANNI									
	2012	2013	2014	2015	2016	2017		TOTAL E	MEDIA ANNU A
<b>SETTORE PENALE</b>									
<b>INDAGINI PRELIMINARI E COGNIZIONE</b>									
<b>1. ATTIVITA' DI DEFINIZIONE NEL MERITO</b>									
1.a. Richieste di rinvio a giudizio (ex art. 416 c.p.p.)	365	789	513	697	850	187		3.401	715,9
1.b. Citazione diretta a giudizio (ex art. 550 c.p.p.)	541	1.710	1.198	1.307	2.011	689		7.456	1.569,5
1.c. Autorizzazione di citazione a giudizio (ex art. 15 d.lgs274/2000)	488	956	966	620	265	7		3.302	695,1
1.d. Giudizio direttissimo (ex art. 449, 566, 558 c.p.p.)	90	210	237	181	242	60		1.020	214,7
1.e. Richiesta di giudizio immediato (ex art. 453 c.p.p.)	82	194	243	219	187	55		980	206,3
1.f. Richiesta di decreto penale (ex artt.459, 565 abrogato, 557 c.p.p.)	932	2.157	2.193	1.121	763	109		7.275	1.531,4
1.g. Richiesta di applicazione pena nel corso delle indagini preliminari (ex art. 444 c.p.p.)	71	94	92	82	66	24		429	90,3
<b>Totale esercizio azione penale (A)</b>	<b>2.569</b>	<b>6.110</b>	<b>5.442</b>	<b>4.227</b>	<b>4.384</b>	<b>1.131</b>		<b>23.863</b>	<b>5.023,1</b>
1.h. Richiesta di archiviazione per infondatezza della notizia di reato (ex art. 408 c.p.p.- registro "Noti" ed "Ignoti")	467	1.257	1.218	1.666	1.050	282		5.940	1.250,3
1.i. Richiesta di archiviazione per essere ignoti gli autori del reato (ex art. 415 cpp - registro "Noti" ed "Ignoti")	4.271	10.121	5.980	4.795	7.157	1.598		33.922	7.140,4
1.j. Richiesta di archiviazione per altri motivi (ex art. 411 c.p.p., ex art. 17 d.lgs 274/2000, ecc.)	879	2.172	1.700	2.528	3.205	587		11.071	2.330,4

Totale Archiviazioni (B)	5.617	13.550	8.898	8.989	11.412	2.467		50.933	10.721,2
TOTALE (A+B)	8.186	19.660	14.340	13.216	15.796	3.598		74.796	15.744,3
<b>2. ALTRI PROVVEDIMENTI E RICHIESTE INTERLOCUTORIE</b>									
2.a. Richieste di convalida arresto / fermo	194	368	459	537	464	134		2.156	453,8
2.b. Richieste di misure cautelari personali	282	524	524	452	408	117		2.307	485,6
2.c. Richieste di misure cautelari reali	100	168	158	179	213	48		866	182,3
2.d. Richieste o provvedimenti urgenti di intercettazioni di conversazioni o comunicazioni (art. 267 c.p.p.)	274	587	338	760	698	126		2.783	585,8
2.e. Impugnazioni	9	8	3	4	5	2		31	6,5
<b>3. ESECUZIONE PENALE</b>									
3.a. per pene detentive ai sensi art. 656 c.p.p.	144	362	378	445	408	96		1.833	385,8
3.b. per misure di sicurezza ai sensi art. 658 c.p.p.	4	8	14	9	16	8		59	12,4
3.c. per pene pecuniarie ai sensi art. 660 c.p.p.	-	1	-	-	-	-		1	0,2
3.d. per pene accessorie ai sensi art. 662 c.p.p.	32	77	106	100	83	17		415	87,4
3.e. per pene sostitutive ai sensi art. 661 c.p.p.	-	3	-	-	-	-		3	0,6
3.f. in esecuzione di provvedimenti del giudice di sorveglianza	169	634	654	647	721	165		2.990	629,4
3.g. unificazione di pene concorrenti (art. 663 c.p.p.) e computo pene espiate senza titolo (art. 657, c.2, c.p.p.)	73	215	191	202	229	65		975	205,2
3.h. Impugnazioni	NC	NC	NC	NC	NC	NC		NC	NC
TOTALE	NC	NC	NC	NC	NC	NC		NC	NC
<b>4. MISURE DI PREVENZIONE</b>									
4.a. Richieste	10	15	28	9	25	3		90	18,9
4.b. Pareri	-	-	-	-	-	-		-	-
4.c. Impugnazioni	-	-	-	-	-	-		-	-
<b>SETTORE CIVILE</b>									
a. Cause civili promosse	2	8	24	13	18	9		74	15,6
b. Impugnazioni	-	-	-	-	-	-		-	-
<b>ATTIVITA' DI UDIENZA</b>									
N.° Giornate di udienza settore penale	391	627	459	405	434	120		2.436	512,8
N.° Giornate di udienza settore civile	23	61	57	41	42	12		236	49,7

#### 4.2. Ritardi nell'iscrizione, definizione e trasmissione dei procedimenti

**Procura della Repubblica di Trani**  
 – percentuale delle notizie di reato e degli atti non costituenti notizia di reato da iscrivere a data ispettiva da oltre 60 giorni, rispetto al totale –  
 (grafico 8)



**Procura della Repubblica di Trani**  
 – riepilogo dei ritardi nella iscrizione, definizione e trasmissione dei procedimenti –  
 (tab. 4.2.)

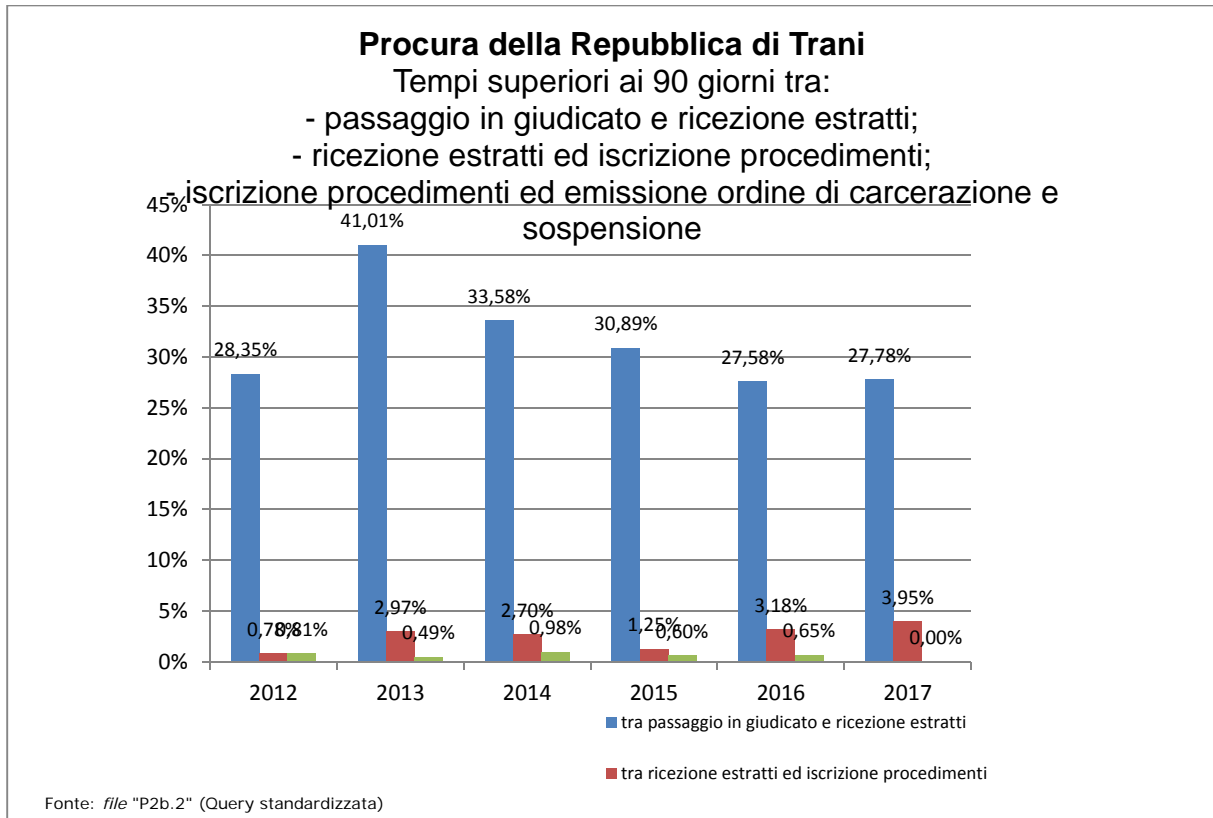
**Tabella 4.2**

PROCURA DELLA REPUBBLICA di TRANI					
SERVIZI PENALI - Query da P2a.1 a P2a.12					
	TOTALE	Mod.21	Mod.21bis	Mod.44	Mod.45
P2a.1 - Numero totale delle notizie di reato e degli atti non costituenti notizia di reato da iscrivere a data ispettiva da oltre 60 giorni, con indicazione della data più remota	2826	0	0	2826	0
P2a.2 - Numero totale dei procedimenti per i quali è stato emesso l'avviso di cui all'art.415bis c.p.p. giacenti da oltre 90 giorni	837	837	0	0	0

P2a.3 - Elenco dei procedimenti restituiti dal G.I.P. per la formulazione dell'imputazione a seguito di non accoglimento della richiesta e ritrasmessi allo stesso giudice dopo oltre 90 giorni	8	8	0	0	0
P2a.4 - Elenco dei procedimenti rimasti pendenti nella fase delle indagini preliminari per oltre tre anni durante il periodo ispettivo	3155	2373	257	525	0
P2a.5 - Elenco dei procedimenti pendenti nella fase delle indagini preliminari per oltre tre anni	1384	847	147	390	0
P2a.6 - Elenco dei procedimenti definiti dal Pubblico Ministero con <u>richiesta di archiviazione</u> depositata da oltre 60 giorni e non ancora trasmessi al giudice	320	87	0	233	0
P.2a7 - Elenco dei procedimenti definiti dal Pubblico Ministero con <u>richiesta di rinvio a giudizio</u> da oltre 60 giorni e non ancora trasmessi al giudice	0	0	0	0	0
P2a.8 - Elenco dei procedimenti definiti dal Pubblico Ministero con <u>citazione a giudizio</u> da oltre 60 giorni e non ancora trasmessi al giudice	734	734	0	0	0
P2a.9 - Elenco dei procedimenti definiti dal Pubblico Ministero con <u>richiesta di decreto penale</u> da oltre 60 giorni e non ancora trasmessi al giudice	0	0	0	0	0
P2a.10 - Elenco delle notizie di reato iscritte oltre 60 giorni con indicazione del ritardo	7.972	1759	200	6.013	0
P2a.11 - Elenco dei procedimenti iscritti nei confronti di noti "da identificare" da oltre 90 giorni	37	34	3	0	0
P2a.12 - Elenco dei procedimenti restituiti dal G.I.P. per il compimento di ulteriori indagini a seguito di non accoglimento della richiesta di archiviazione e non ritrasmessi allo stesso giudice malgrado il decorso di oltre 180 giorni	16	16	0	0	0

Fonte: *query* standardizzate P2a.1 - P2a.2 - P2a.3 - P2a.4 - P2a.5 - P2a.6 - P2a.7 - P2a.8 - P2a.9 - P2a.10 - P2a.11 - P2a.12

**Procura della Repubblica di Trani**  
**– percentuale di affari con tempi superiori a 90 giorni –**  
*(grafico 9)*



**Nota:** i dati estratti dal registro informatico SIEP sono da considerarsi approssimativi per difetto, perché conteggiano i tempi di emissione dei provvedimenti (O.E., O.S., cumuli) limitatamente alle procedure iscritte nell'anno di riferimento, escludendo, quindi, tutti gli altri provvedimenti emessi, nel periodo ispettivo, in relazione ad esecuzioni iscritte negli anni precedenti (c.d. "*pendenze anni precedenti*"). Il sistema SIEP, in sintesi, non conteggia i tempi delle procedure da esitare in "arretrato".

**5. SPESE DI GIUSTIZIA – ISCRIZIONI NEL REGISTRO DELLE SPESE ANTICIPATE**

**Procura della Repubblica di Trani**  
**– prospetto riepilogativo delle iscrizioni nel registro delle spese anticipate –**  
*(tab. 5.)*

PROCURA DELLA REPUBBLICA DI TRANI			
P1a.3 – Prospetto riepilogativo delle spese iscritte nel registro delle spese anticipate			
<b>QUINQUENNIO</b>			
		periodo dal <b>01/07/2012</b>	al <b>31/03/2017</b>
			<b>Totale</b>
<b>SPESE</b>	1.1	viaggio (col. 14)	€ 161.827,16
	1.2	sostenute per lo svolgimento dell'incarico (col 15)	€ 206.564,81
	1.3	straordinarie nel processo penale per intercettazioni (col 16)	€ 3.294.716,82
	1.4	altre spese straordinarie nel processo penale (col. 17)	€ -
	1.5	postali e telegrafiche (col. 18)	€ -
	1.6	demolizione opere abusive (col. 19)	€ -
	1.7	custodia (col. 20)	€ 21.218,94
	1.8	stampa (col. 21)	€ 3.336,00
	1.9	altre spese (col. 22)	€ 93.281,33
<b>TOTALE SPESE</b>			<b>€ 3.780.945,06</b>
<b>INDENNITA'</b>	1.10	trasferta (col. 23)	€ 36.404,31
	1.11	custodia (col. 24)	€ 491.468,92
	1.12	spettanti a magistrati onorari (col 25)	€ 723.880,11
	1.13	spettanti a giudici popolari (col. 26)	€ -
	1.14	altre indennità (col. 27)	€ -
<b>TOTALE INDENNITA'</b>			<b>€ 1.251.753,34</b>
<b>ONORARI</b>	1.15	agli ausiliari (col. 28)	€ 3.080.992,22
	1.16	ai consulenti tecnici di parte (col. 29)	€ -
	1.17	agli investigatori privati (col. 30)	€ -
	1.18	ai difensori (col. 31)	€ -
<b>TOTALE ONORARI</b>			<b>€ 3.080.992,22</b>
1.19 Oneri previdenziali (col. 32)			€ 108.815,88
1.20 Altro (col. 33)			€ -
1.21 IVA (col. 34)			€ 1.492.940,28
<b>1.22 Totale (col. 35) somma voci da 1.1 a 1.18</b>			<b>€ 8.113.690,62</b>

**Fonte: query standardizzata : P1a.3**

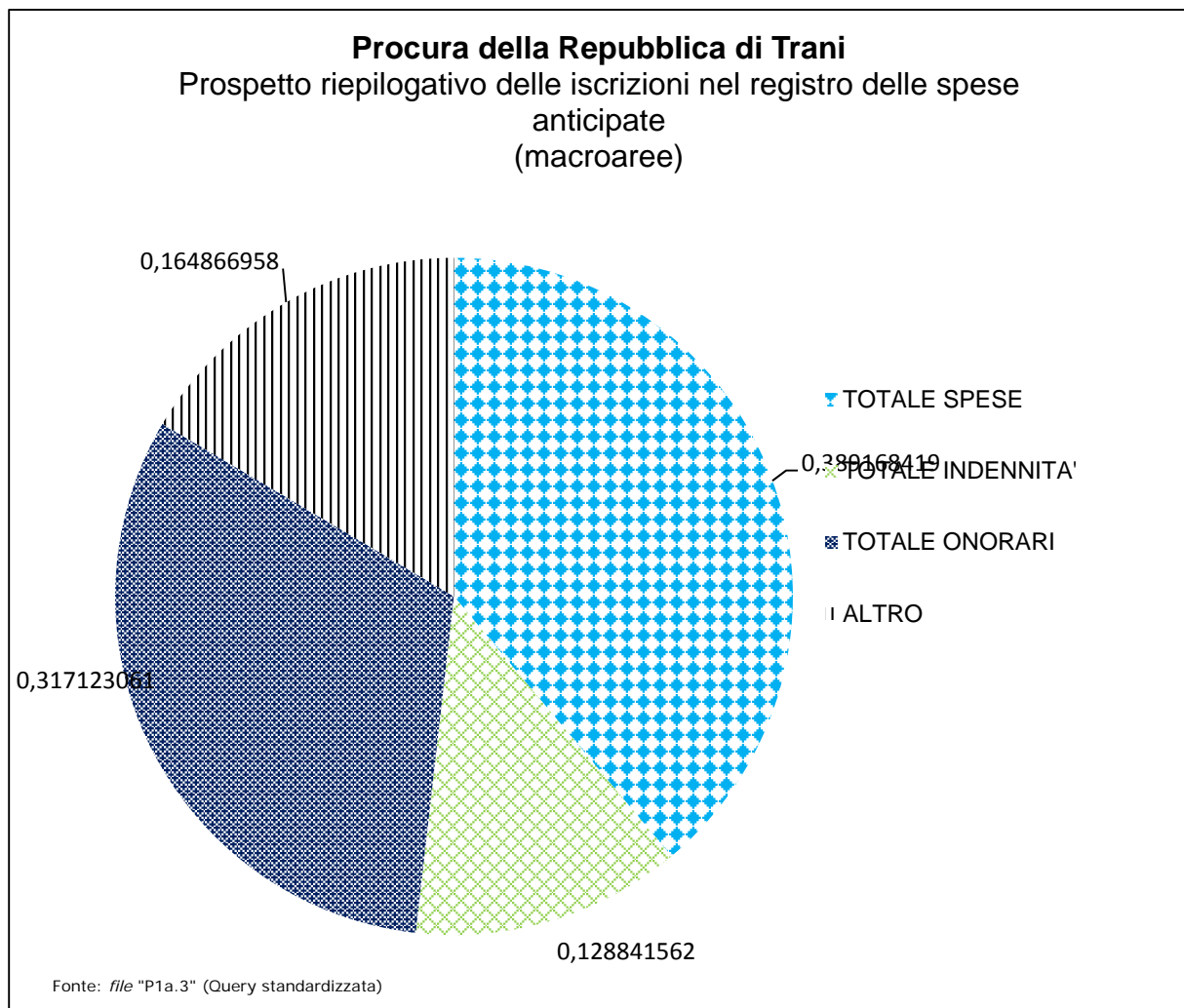
**NOTA:** la tabella prende in considerazione le principali voci di spese che risultano per la procura ispezionata.

La voce "Altre spese" contiene le "altre spese straordinarie nel processo penale (col. 17)", le "postali e telegrafiche (col. 18)", "demolizione opere abusive (col.19)", "Stampa (col.21)" e le "Altre spese (col. 22)".

La voce "Altre indennità" contiene le "Indennità di trasferta (col.23)" e le "Altre indennità (col.27)".

La voce "Altri onorari" contiene gli "Onorari ai consulenti tecnici di parte (col.29)" e gli "Onorari agli investigatori privati (col.30)".

**Procura della Repubblica di Trani**  
**– prospetto riepilogativo delle iscrizioni nel registro delle spese anticipate**  
**(macroaree) –**  
(grafico 10)





## 6. ENTRATE DELL'UFFICIO NEL PERIODO ISPETTIVO

Procura della Repubblica di Trani  
– entrate dell'ufficio –  
(tab. 6.)

TIPOLOGIA	ANNO 2012	ANNO 2013	ANNO 2014	ANNO 2015	ANNO 2016	ANNO 2017	TOTALE	media annua
Diritti di copia	€ 0,00	€ 0,00	€ 0,00	€ 0,00	€ 0,00	€ 0,00	€ 0,00	€ 0,00
Imposta di bollo e diritti per la redazione degli atti amministrativi	€ 0,00	€ 0,00	€ 0,00	€ 0,00	€ 0,00	€ 0,00	€ 0,00	€ 0,00
Vendita da corpi di reato	€ 0,00	€ 0,00	€ 0,00	€ 0,00	€ 756,00	€ 0,00	€ 756,00	€ 154,29
Eventuali somme devolute al FUG	€ 0,00	€ 0,00	€ 0,00	€ 0,00	€ 0,00	€ 0,00	€ 0,00	€ 0,00
<b>TOTALE</b>	<b>€ 0,00</b>	<b>€ 0,00</b>	<b>€ 0,00</b>	<b>€ 0,00</b>	<b>€ 756,00</b>	<b>€ 0,00</b>	<b>€ 756,00</b>	<b>154,29</b>

*Il presente quadro sintetico, elaborato sulla base dei dati statistici elaborati dai prospetti obbligatori e dalle query, è stato assemblato dall'Ispettore Generale dott.ssa Patrizia Foiera*

L'Ispettore Generale  
dott.ssa Patrizia Foiera