



**MINISTERO DELLA GIUSTIZIA -
ISPETTORATO GENERALE**

**QUADRO SINTETICO -
DELL'UFFICIO ISPEZIONATO -**

Procura della Repubblica presso il Tribunale di

Caltanissetta

INDICE -

1. -	ORGANICI ED ASSENZE MAGISTRATI E PERSONALE AMMINISTRATIVO ...	3 -
1.1.	Magistrati	3
1.2.	Personale amministrativo.....	4
2. -	SOPRAVVENUTI ED ESAURITI MEDI NEL PERIODO ISPEZIONATO.....	8 -
3. -	ANALISI DELLE PENDENZE E SINTESI DEI FLUSSI.....	9 -
3.1.	Scarto percentuale fra le pendenze tratte da registro "informatizzato" e da ricognizione materiale (dato "reale").....	9
3.2.	Sintesi dei flussi	10
3.3.	Indicatori di sintesi (calcolati su anni interi): indice di ricambio dei procedimenti penali, dello smaltimento dei procedimenti e della variazione percentuale delle pendenze; giacenza media e capacità di esaurimento dei procedimenti.....	14
4. -	PRODUTTIVITA'	18 -
4.1.	Attività dei sostituti procuratori	18
4.2.	Ritardi nell'iscrizione, definizione e trasmissione dei procedimenti	20
5. -	SPESE DI GIUSTIZIA - ISCRIZIONI NEL REGISTRO DELLE SPESE ANTICIPATE.....	23 -
6. -	ENTRATE DELL'UFFICIO NEL PERIODO ISPETTIVO	26 -

1. - ORGANICI ED ASSENZE MAGISTRATI E PERSONALE AMMINISTRATIVO

Nelle tabelle che seguono l'indicatore "**% scopertura**" misura il numero dei posti in pianta organica vacanti ed è calcolato solo rispetto a coloro (magistrati o personale amministrativo) che occupano posti in pianta organica. Si riporta il dato corrente, rilevato durante l'attuale ispezione, e quello rilevato durante la precedente ispezione.

1.1. - Magistrati

Procura della Repubblica di Caltanissetta - copertura organico magistrati togati - (tab. 1.1.)

	unità di personale previste in pianta organica	unità di personale della pianta organica in servizio	unità di personale in servizio effettivo	% scopertura
attuale ispezione	19	17	17	10,5%
precedente ispezione	19	16	17	15,8%

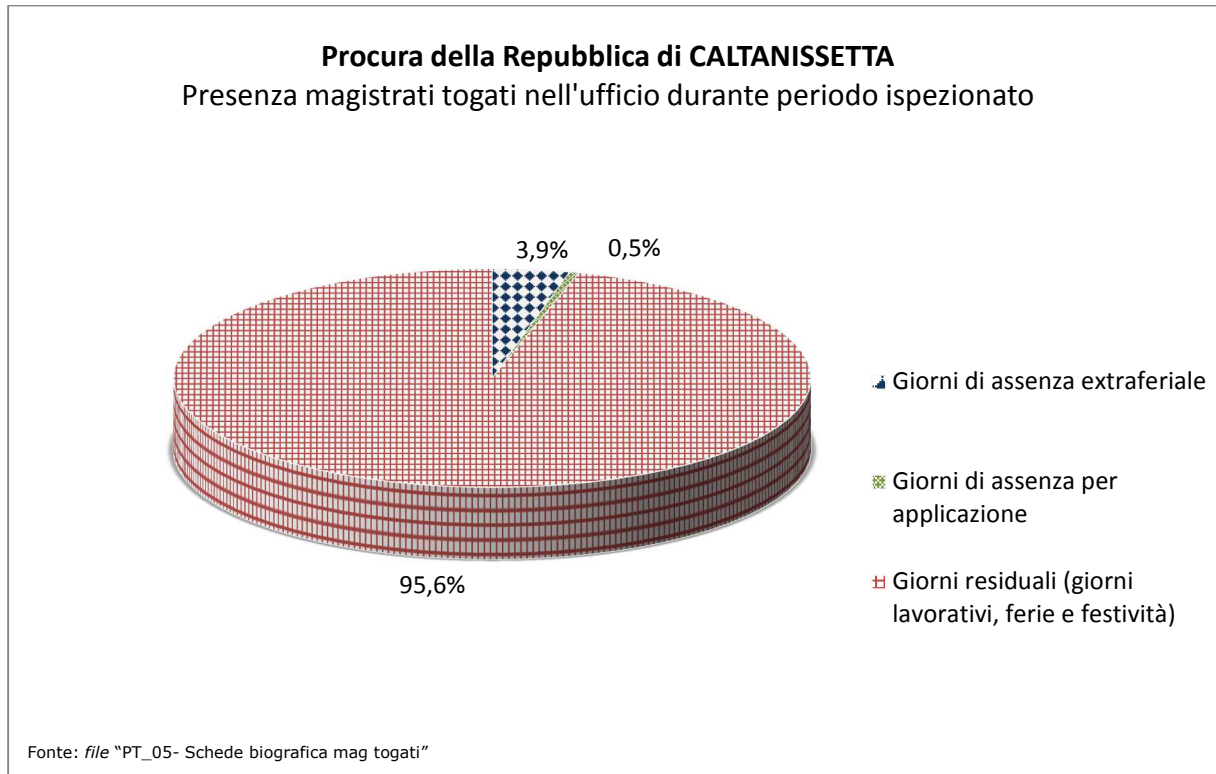
Fonte: file "PT_01-02 - Situazione personale" (prospetti ispettivi)

Procura della Repubblica di Caltanissetta - - copertura organico magistrati onorari (VPO) - - (tab. 1.2.)

	magistrati onorari previsti in pianta organica	magistrati onorari della pianta organica in servizio	magistrati onorari in servizio effettivo	% scopertura
attuale ispezione	19	12	12	36,8%
precedente ispezione	19	14	14	26,3%

Fonte: file "PT_01-02 - Situazione personale" (prospetti ispettivi)

Procura della Repubblica di Caltanissetta
- presenza magistrati togati in ufficio -
(grafico 1)



Turn over magistrati
 (magistrati togati alternatisi nella sede nel periodo ispettivo)
(tab. 1.3)

numero complessivo in organico	numero presenze alla data ispettiva	numero presenze complessive nel periodo
19	17	26

Fonte: file "PT_01-02 - Situazione personale" e "PT_03- Elenco magistrati togati alternatisi in servizio" (prospetti ispettivi)

(si veda foglio "TAB_1.1 - 1.3 - PO_MAG. TOGATI" nel file 1. Piante organiche)

1.2. Personale amministrativo

Le tabelle che seguono riguardano il personale amministrativo in servizio presso l'ufficio ispezionato.

Nel personale in servizio non sono compresi stagisti, tirocinanti o lavoratori impiegati mediante altre convenzioni locali.

E' invece fornito il dettaglio sulla percentuale di copertura del personale delle figure apicali, cioè tutto il personale appartenente all'area terza, e dei dirigenti.

Procura della Repubblica di Caltanissetta
- copertura organico personale amministrativo -
(tab. 1.4.)

	personale previsto in pianta organica	personale della pianta organica in servizio	personale in servizio effettivo	% copertura	di cui figure apicali			
					in pianta	in servizio	in servizio effettivo	% copertura figure apicali
attuale ispezione	91	66	72	27,5%	18	11	11	38,9%
precedente ispezione	91	75	78	17,6%	18	15	15	16,7%

Fonte: file "PT_01-02 - Situazione personale" (prospetti ispettivi)

Procura della Repubblica di Caltanissetta
- presenza in ufficio personale amministrativo -
(tab. 1.5.)

	personale amministrativo in servizio effettivo	%
a tempo pieno	69	95,8%
part-time	3	4,2%
totale unità di personale effettivo	72	100,0%

Fonte: file "PT_01-02 - Situazione personale" (prospetti ispettivi)

Per **assenze extra-feriali** si intendono assenze per:

- legge n. 104/92
- permessi retribuiti

- sciopero
- congedo parentale.

Nella seguente tabella sono indicati analiticamente i giorni di assenza extraferiale

MOTIVO	2012	2013	2014	2015	2016	2017	TOTALE
Per malattia	382	1.342	982	1.012	1.153	194	5.065
Permessi e altre assenze retribuite	72	244	271	326	218	96	1227
Congedo parentale art. 32 d. lg. 151/01	3	38	20	74	5	17	157
Permessi ex L. 104/92 (a giorni)	109	533	491	466	503	108	2.210
Sciopero	0	0	5	18	0	0	23
Assenze non retribuite	0	2	5	2	20	6	35
Infortunio	0	0	75	0	81	0	156
Terapie salvavita	0	0	176	122	1	1	300
Art. 42 co. 5 d.lgs. 151/01	150	249	105	259	161	46	970
Totale	716	2.408	2.130	2.279	2.142	468	10.143

Nel periodo, nella Procura della Repubblica di Caltanissetta, le assenze extra-feriali sono state, complessivamente, n. 10143 giorni, con una perdita annua media di n. 40,25 giorni lavorativi. Rapportando tale valore al parametro di calcolo "giornate uomo/anno" pari a n. 252 giorni, si ottiene che l'ufficio non ha fruito dell'apporto lavorativo annuo di n. otto unità di personale.

(si veda foglio "TAB_1.4 - 1.6 - PO_PERS. AMMIN" nel file 1. Piante organiche)

In *tab. 1.6* è riportato il numero degli stagisti effettivamente presenti, ogni anno, nell'ufficio giudiziario.

Procura della Repubblica di Caltanissetta
- presenze stagisti -
(ex artt. 73 D.L. 69/13 e 37, co. 11, D.L. 98/11)
(*tab. 1.6.*)

Anno	numero stagisti alternatisi in ciascun anno nel periodo ispezionato
anno 1	--
anno 2	--
anno 3	--
anno 4	--
anno 5	--

di cui presenti al momento dell'ispezione: nessuno

2. - SOPRAVVENUTI ED ESAURITI MEDI NEL PERIODO ISPEZIONATO

Procura della Repubblica di Caltanissetta - sopravvenuti ed esauriti medi dal 01.10.2012 al 31.03.2017- (tab. 2.1.)

numero medio di magistrati in organico ¹	numero medio di magistrati in servizio nel periodo ²	totale sopravvenuti ³	media annua sopravvenuti	totale esauriti	media annua esauriti
19	13,8	41.423	9.210,7	40.779	9.067,5

Fonte: file "PT_01-02 Situazione personale", "PT_05 - Schede biografica magistrati togati", "PT_10-11 - Movimento e raffronti" (prospetti ispettivi)

¹ Si ottiene come numero medio dei magistrati in pianta organica tra l'attuale e la precedente ispezione. Non considera il numero dei vice procuratori onorari.

² E' calcolato sulle base delle schede biografiche individuali dei magistrati alternatisi in sede (esclusi i magistrati onorari) ed è ottenuto come differenza tra la somma dei giorni dei periodi di servizio di tutti i magistrati e il totale dei giorni di assenza extraferiale e per applicazione.

³ Concorrono al conteggio dei procedimenti sopravvenuti ed esauriti il totale delle notizie di reato iscritte sul registro Noti (modd. 21 e 21bis), le notizie di reato contro ignoti, i fatti non costituenti reato, il totale delle applicazioni in materia di prevenzione ed il totale delle modifiche, revoche e aggravamenti delle misure di prevenzione (quando queste siano rilevabili).

3. - ANALISI DELLE PENDENZE E SINTESI DEI FLUSSI

3.1. - Scarto percentuale fra le pendenze tratte da registro "informatizzato" e da ricognizione materiale (dato "reale")

Le ispezioni presso gli uffici giudiziari hanno anche l'obiettivo di valutare la accuratezza dei registri informatizzati.

L'indicatore utilizzato è **lo scarto percentuale** tra i pendenti finali estratti da registro informatizzato ed i pendenti finali reali tratti dalla ricognizione materiale.

Tale indicatore, ove maggiore di zero, rappresenta la misura di quanto il dato informatizzato sovrastimi il dato reale, a causa della presenza di falsi pendenti. Se invece è minore di zero, è la misura della sottostima del dato informatizzato rispetto a quello reale.

**Procura della Repubblica di Caltanissetta -
- scarto percentuale tra pendenti reali e pendenti estratti da registro -
informatizzato - -
(tab. 3.1.)**

REGISTRO GENERALE/ SEZIONE	pendenti finali estratti da registro informatizzato	pendenti finali reali	scarto %
modello 21 Noti	2.800	2.763	1,34%
modello 21bis Noti giudice di pace	160	154	3,90%
modello 44 Ignoti	2.185	2.170	0,69%
modello 45 fatti non costituenti notizie di reato	716	715	0,14%
misure di prevenzione ⁴	148	141	4,96%

Fonte: file "PT_10-11 - Movimento e raffronti" (prospetti ispettivi)

⁴ Comprendono sia le misure di prevenzione personali, patrimoniali e miste, sia le attività di modifica, revoca o aggravamento.

3.2. Sintesi dei flussi

Il periodo ispezionato è di 60 mesi circa e può comprendere 4 o 5 anni solari interi. La *tabella 3.2.* riporta i valori assoluti del numero dei procedimenti pendenti all'inizio e alla fine del periodo ispezionato, così come sono estratti dai registri presenti nell'ufficio.

Fascicoli pendenti nel periodo ispettivo

(*tab. 3.2.*)

Registro/Sezione	pendenti iniziali	pendenti finali	variazione %
Noti (mod. 21)	2.477	2.800	13,0%
Noti (mod. 21bis)	224	160	-28,6%
Ignoti (mod. 44)	1.326	2.185	64,8%
FNCR (mod. 45)	1.145	716	-37,5%
misure di prevenzione ⁵	193	148	-23,3%

Fonte: file "PT_10-11 - Movimento e raffronti" (prospetti ispettivi)

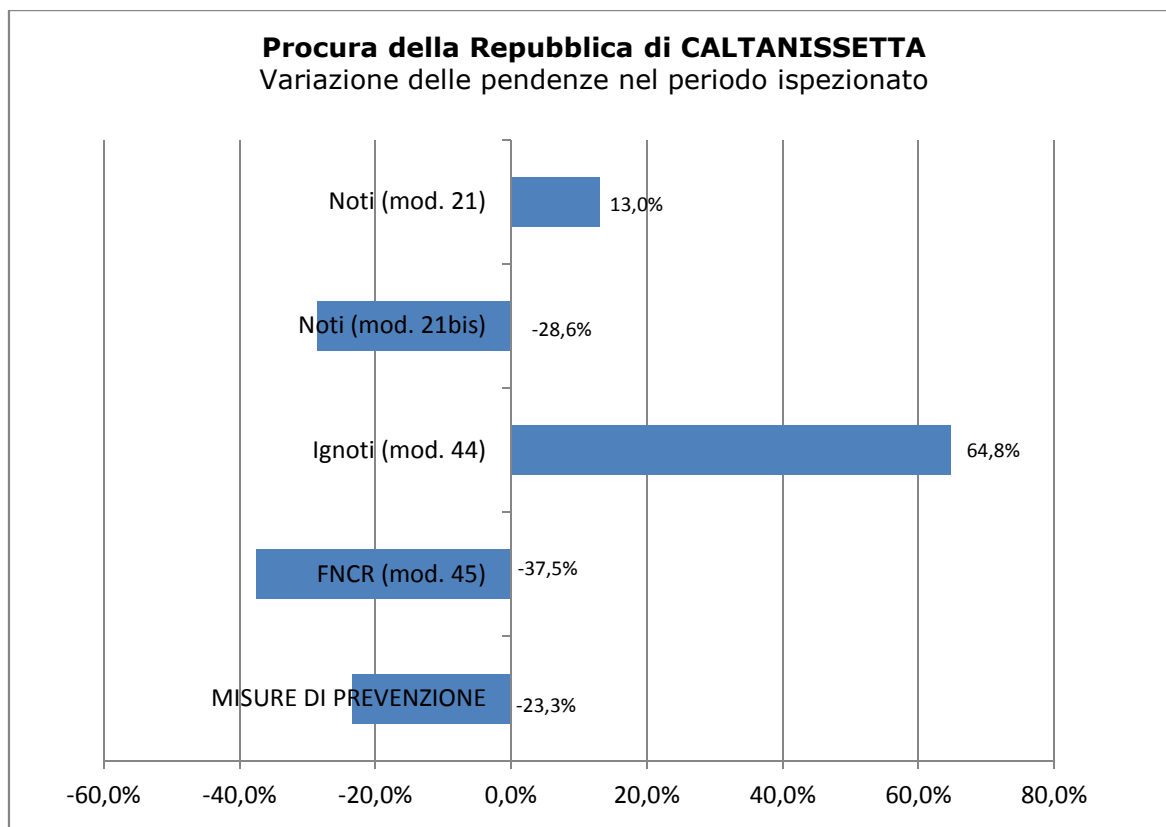
Nel *grafico 2* è, invece, rappresentata la variazione delle pendenze per ciascuno dei registri generali oggetto di rilevazione ispettiva. Una variazione positiva indica un aumento dei procedimenti pendenti per quel registro, nel periodo oggetto di ispezione, mentre una variazione negativa indica una diminuzione.

Procura della Repubblica di Caltanissetta

- variazione delle pendenze -

(*grafico 2*)

⁵ Comprendono sia le misure di prevenzione personali, patrimoniali e miste sia le attività di modifica, revoca o aggravamento.

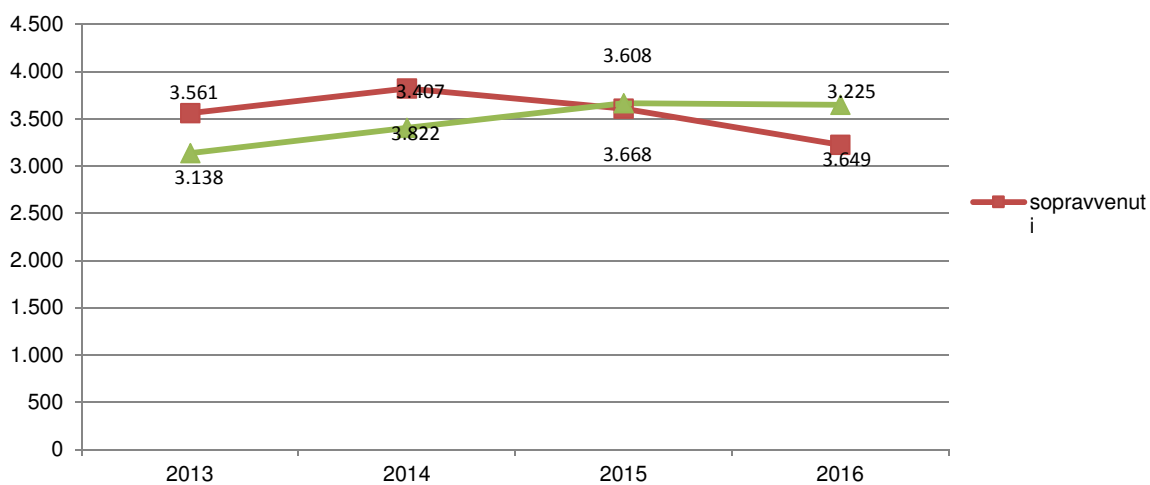


Nei grafici che seguono (da 3 a 7), invece, sono rappresentati i flussi degli affari così come sono estratti da registri informatizzati, solo negli anni interi del periodo ispezionato.

Per la lettura dei dati rappresentati nei grafici che seguono occorre tenere conto dell'accorpamento di eventuali procure alla sede analizzata, avvenuto il 14 settembre 2013. Tale circostanza ha comportato che le pendenze al 13 settembre 2013 degli uffici accorpati venissero conteggiate presso l'ufficio accorpante come nuovi sopravvenuti; pertanto un eventuale picco di sopravvenuti nel 2013 potrebbe essere semplicemente stato causato dall'assorbimento del nuovo carico di lavoro.

Procura della Repubblica di Caltanissetta
– numero di notizie di reato contro Noti, mod. 21,
sopravenuti ed esauriti nel periodo ispezionato –
(grafico 3)

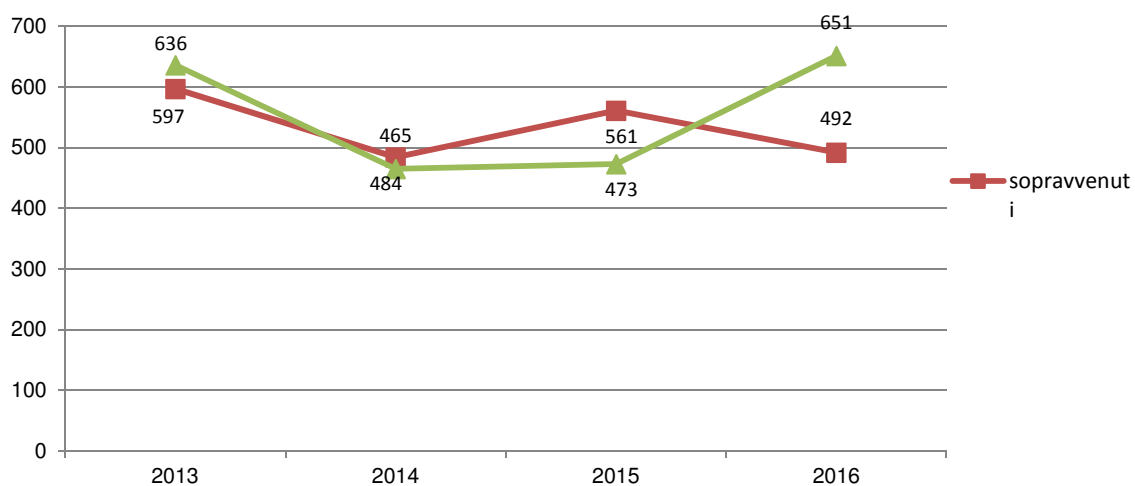
Procura della Repubblica di CALTANISSETTA
 Numero di notizie di reato contro Noti, mod. 21,
 sopravvenuti ed esauriti nel periodo ispezionato
 (solo anni interi)



Fonte: file "PT_10-11 - Movimento e Raffronti " (prospetti ispettivi)

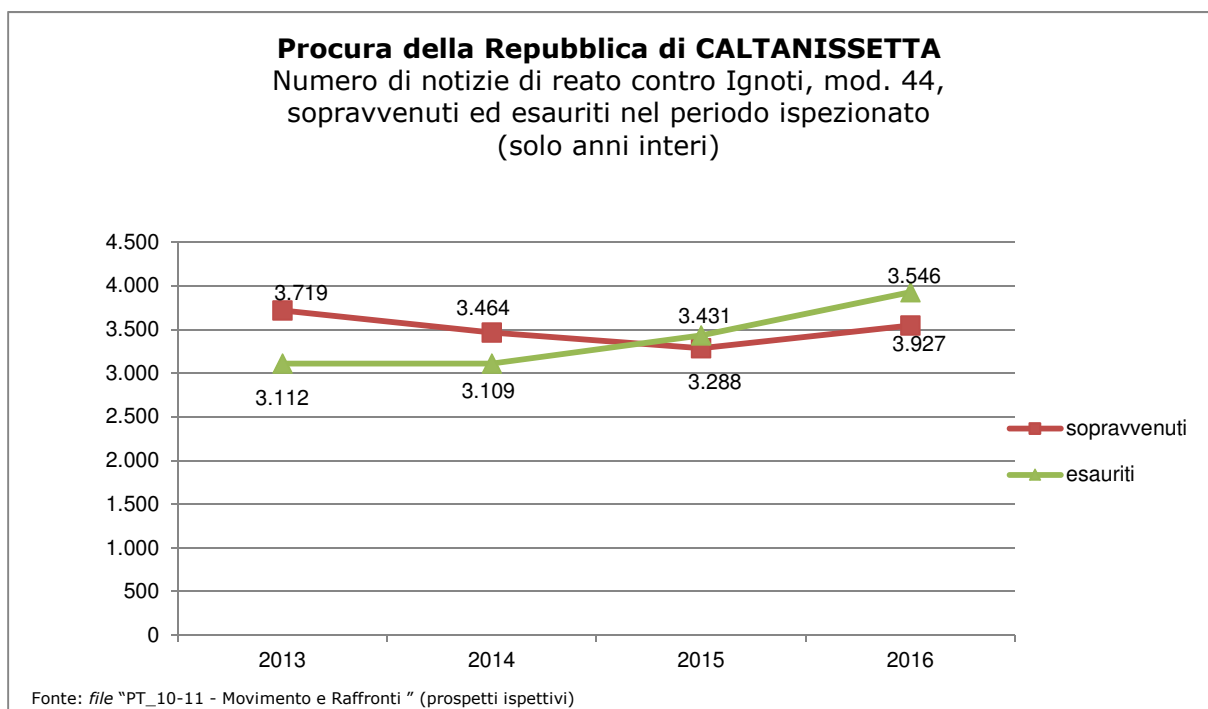
Procura della Repubblica di Caltanissetta -
- numero di notizie di reato contro Noti, mod. 21bis (G.d.P.), -
sopravvenuti ed esauriti nel periodo ispezionato - -
 (grafico 4)

Procura della Repubblica di CALTANISSETTA
 Numero di notizie di reato contro Noti, mod. 21bis (G.d.P.),
 sopravvenuti ed esauriti nel periodo ispezionato
 (solo anni interi)

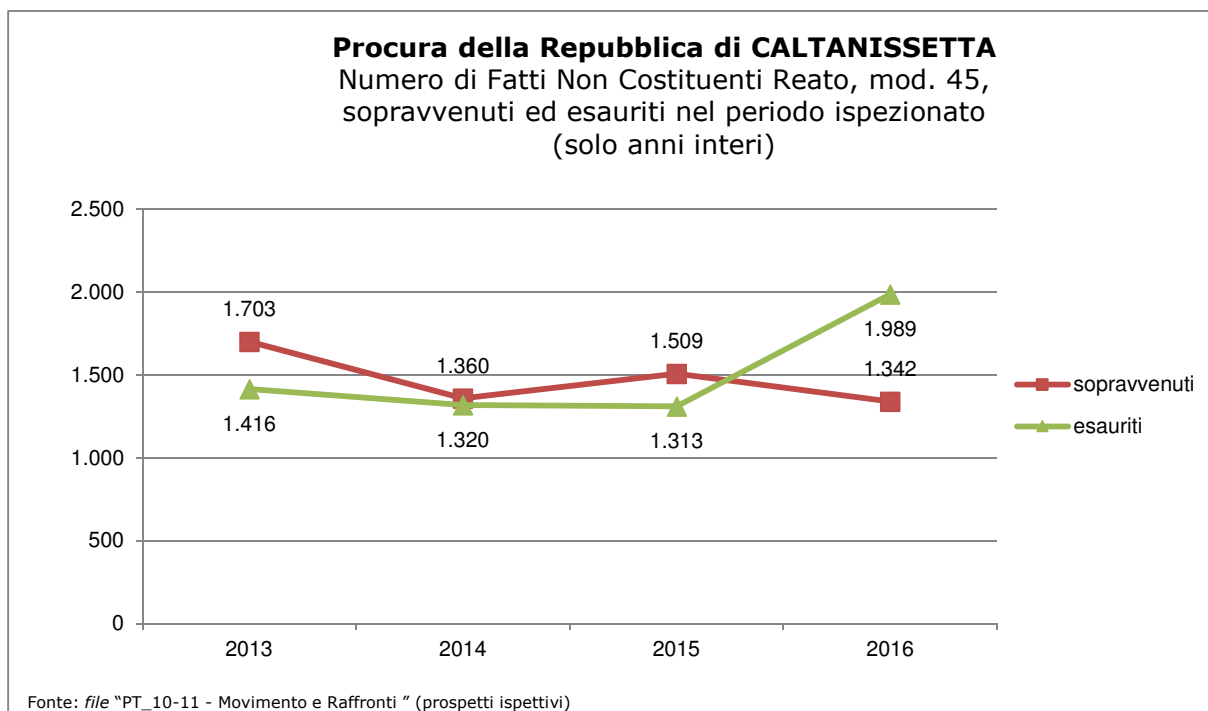


Fonte: file "PT_10-11 - Movimento e Raffronti " (prospetti ispettivi)

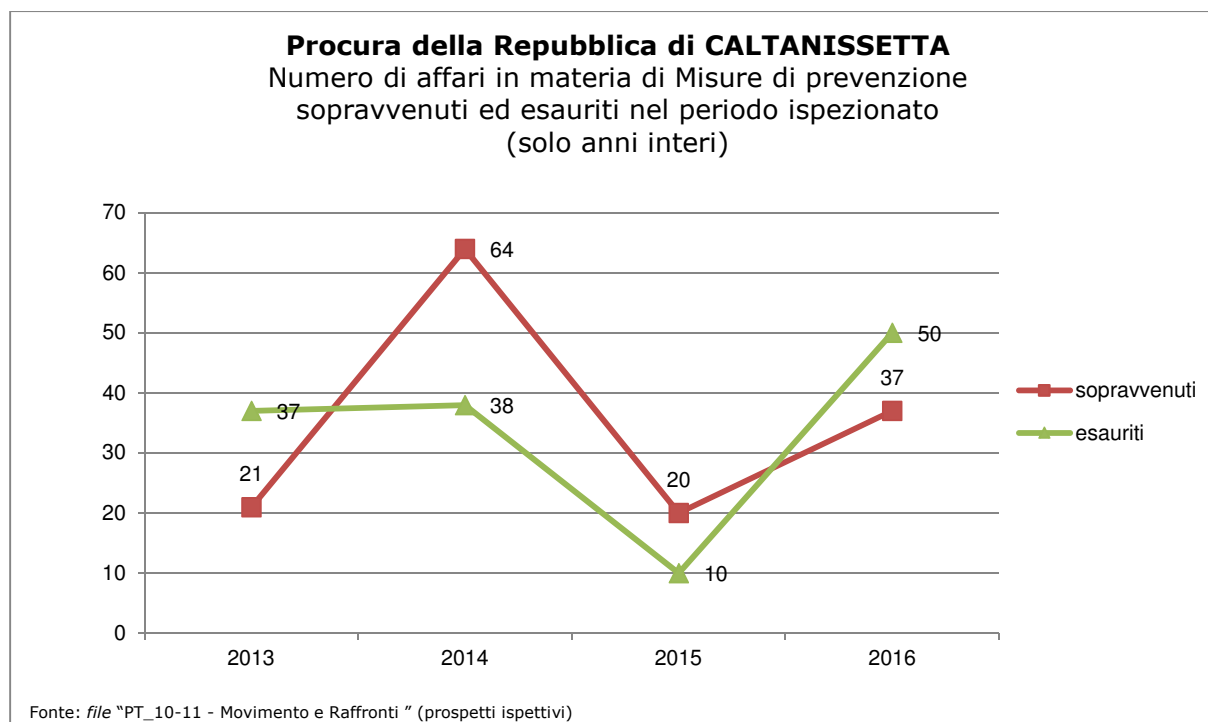
**Procura della Repubblica di Caltanissetta
 – numero notizie di reato contro Ignoti, mod. 44,
 sopravvenuti ed esauriti nel periodo ispezionato –
 (grafico 5)**



**Procura della Repubblica di Caltanissetta
 – numero di fatti non costituenti reato, mod. 45,
 sopravvenuti ed esauriti nel periodo ispezionato –
 (grafico 6)**



Procura della Repubblica di Caltanissetta
- numero di affari in materia di misure di prevenzione
sopravvenuti ed esauriti nel periodo ispezionato -
(grafico 7)



3.3. - Indicatori di sintesi (calcolati su anni interi): indice di ricambio dei procedimenti penali, dello smaltimento dei procedimenti e della variazione percentuale delle pendenze; giacenza media e capacità di esaurimento dei procedimenti

Procura della Repubblica di Caltanissetta
- indicatori di sintesi -
(tab. 3.3.1.)

Indice di RICAMBIO ⁶	Indice di SMALTIMENTO ⁷	Indice di VARIAZIONE % PENDENZE ⁸	REGISTRO GENERALE/ SEZIONE	giacenza media presso l'ufficio (espressa in mesi)⁹	capacità di esaurimento [nel caso di sopravvenienze pari a zero] (in mesi)¹⁰
97,5%	57,8%	14,5%	modello 21 Noti	9,1	9,7
104,3%	70,5%	-35,5%	modello 21bis Noti G.d.P.	4,7	3,6
96,9%	68,9%	30,8%	modello 44 Ignoti	5,8	6,6
102,1%	58,6%	-11,3%	modello 45 F.N.C.R.	8,4	7,7
95,1%	18,6%	4,8%	misure di prevenzione ¹¹	52,5	54,4
98,4%	61,9%	10,9%	TOTALE	7,6	8,0

Fonte: file "PT_10-11- Movimento e raffronti" (prospetti ispettivi)

**Procura della Repubblica di Caltanissetta
– indicatori di sintesi (per anno) –
(tab. 3.3.2.)**

Indice di RICAMBIO	2013	2014	2015	2016

⁶ L'indice di ricambio si ottiene rapportando il totale degli esauriti al totale delle sopravvenienze nel periodo (in termini percentuali è il numero dei procedimenti esauriti per ogni 100 sopravvenuti).

⁷ L'indice di smaltimento, calcolato solo su anni interi, si ottiene rapportando il valore medio dei procedimenti esauriti, negli anni interi considerati, alla somma di pendenze iniziali (=arretrato) e valore medio delle sopravvenienze negli anni interi considerati.

⁸ La variazione percentuale delle pendenze si ottiene rapportando la differenza tra i procedimenti pendenti finali ed iniziali ed i procedimenti iniziali, moltiplicato per 100.

⁹ Giacenza media presso l'ufficio: è calcolata con la formula di magazzino della giacenza media (in mesi): $[(P_i+P_f)/(S+E)]*365/30$. Indica mediamente quanti mesi i procedimenti rimangono in carico all'ufficio.

¹⁰ Capacità di esaurimento, nell'ipotesi di sopravvenienze pari a ZERO: indica il tempo in mesi che l'ufficio impiegherebbe ad esaurire tutto l'arretrato accumulato, nel caso non ci fossero nuove iscrizioni. E' pari a: $(\text{pendenze finali del periodo})/(\text{media mensile esauriti})$.

¹¹ Comprendono sia le misure di prevenzione personali, patrimoniali e miste sia le attività di modifica, revoca o aggravamento.

modello 21 (noti)	88,1%	89,1%	101,7%	113,1%
modello 21 <i>bis</i> (noti GdP)	106,5%	96,1%	84,3%	132,3%
modello 44 (ignoti)	83,7%	89,8%	104,3%	110,7%
modello 45 (FNCR)	83,1%	97,1%	87,0%	148,2%
misure di prevenzione	176,2%	59,4%	50,0%	135,1%
TOTALE	86,9%	90,7%	99,0%	118,8%

Indice di SMALTIMENTO	2013	2014	2015	2016

modello 21 (noti)	52,3%	50,9%	53,3%	56,6%
modello 21 <i>bis</i> (noti GdP)	74,6%	66,3%	59,3%	79,8%
modello 44 (ignoti)	60,5%	56,6%	60,5%	67,8%
modello 45 (FNCR)	50,6%	48,1%	44,8%	67,2%
misure di prevenzione	22,2%	19,6%	5,7%	24,6%
TOTALE	55,7%	52,7%	54,0%	63,3%

Indice di VARIAZIONE % PENDENZE	2013	2014	2015	2016

modello 21 (noti)	9,6	10,3	10,9	10,6
modello 21 <i>bis</i> (noti GdP)	4,7	5,8	6,6	5,2
modello 44 (ignoti)	6,2	8,2	8,4	6,7

modello 45 (FNCR)	9,7	12,7	13,1	9,5
misure di prevenzione	57,9	34,1	130,6	44,6
TOTALE	8,1	9,8	10,2	8,7

giacenza media presso l'ufficio (in mesi)	2013	2014	2015	2016

modello 21 (noti)	9,6	10,3	10,9	10,6
-------------------	------------	-------------	-------------	-------------

segue (tab. 3.3.2.)

giacenza media presso l'ufficio (in mesi)	2013	2014	2015	2016

modello 21bis (noti GdP)	4,7	5,8	6,6	5,2
modello 44 (ignoti)	6,2	8,2	8,4	6,7
modello 45 (FNCR)	9,7	12,7	13,1	9,5
misure di prevenzione	57,9	34,1	130,6	44,6
TOTALE	8,1	9,8	10,2	8,7

4. PRODUTTIVITA'

4.1. Attività dei sostituti procuratori

Procura della Repubblica di Caltanissetta
- attività svolta dai magistrati (scheda PT_07) -
(tab. 4.1.)

PROCURA DELLA REPUBBLICA PRESSO IL TRIBUNALE									
DI									
<u>CALTANISSETTA</u>									
SCHEDA RIEPILOGATIVA DEL LAVORO SVOLTO DAI MAGISTRATI DELL'UFFICIO									
Periodo di ISPEZIONE ORDINARIA: dal	01/10/2012				31/03/2017			Me si:	54,0
ANNI	2012	2013	2014	2015	2016	2017		TOTAL E	MEDI A ANN UA
SETTORE PENALE									
INDAGINI PRELIMINARI E COGNIZIONE									
1. ATTIVITA' DI DEFINIZIONE NEL MERITO									
1.a. Richieste di rinvio a giudizio (ex art. 416 c.p.p.)	53	204	174	181	229	88		929	206, 5
1.b. Citazione diretta a giudizio (ex art. 550 c.p.p.)	212	489	508	750	776	129		2.864	636, 6
1.c. Autorizzazione di citazione a giudizio (ex art. 15 d.lgs274/2000)	57	150	143	146	159	16		671	149, 2
1.d. Giudizio direttissimo (ex art. 449, 566, 558 c.p.p.)	9	33	28	27	47	1		145	32,2
1.e. Richiesta di giudizio immediato (ex art. 453 c.p.p.)	6	36	33	16	35	10		136	30,2
1.f. Richiesta di decreto penale (ex artt.459, 565 abrogato, 557 c.p.p.)	126	365	353	350	293	75		1.562	347, 2
1.g. Richiesta di applicazione pena nel corso delle indagini preliminari (ex art. 444 c.p.p.)	14	37	21	20	17	8		117	26,0
Totale esercizio azione penale (A)	477	1.314	1.260	1.490	1.556	327		6.424	1.42 8,0

1.h. Richiesta di archiviazione per infondatezza della notizia di reato (ex art. 408 c.p.p.-registro "Noti" ed "Ignoti")	185	600	957	1.113	765	149		3.769	837,8
1.i. Richiesta di archiviazione per essere ignoti gli autori del reato (ex art. 415 cpp - registro "Noti" ed "Ignoti")	357	1.570	1.656	1.857	2.116	434		7.990	1.776,1
1.j. Richiesta di archiviazione per altri motivi (ex art. 411 c.p.p., ex art. 17 d.lgs 274/2000, ecc.)	448	1.724	1.641	1.427	2.129	388		7.757	1.724,3
Totale Archiviazioni (B)	990	3.894	4.254	4.397	5.010	971		19.516	4.338,2
TOTALE (A+B)	1.467	5.208	5.514	5.887	6.566	1.298		25.940	5.766,2
2. ALTRI PROVVEDIMENTI E RICHIESTE INTERLOCUTORIE									
2.a. Richieste di convalida arresto / fermo	12	42	37	49	79	15		234	52,0
2.b. Richieste di misure cautelari personali	35	108	101	67	79	26		416	92,5
2.c. Richieste di misure cautelari reali	21	26	59	60	43	11		220	48,9
2.d. Richieste o provvedimenti urgenti di intercettazioni di conversazioni o comunicazioni (art. 267 c.p.p.)	247	1.113	1.478	1.162	1.217	229		5.446	1.210,6
2.e. Impugnazioni	7	10	10	4	-	-		31	6,9
3. ESECUZIONE PENALE									
3.a. per pene detentive ai sensi art. 656 c.p.p.	28	157	154	188	194	44		765	170,1
3.b. per misure di sicurezza ai sensi art. 658 c.p.p.	35	51	37	49	56	18		246	54,7
3.c. per pene pecuniarie ai sensi art. 660 c.p.p.	-	-	-	-	-	-		-	-
3.d. per pene accessorie ai sensi art. 662 c.p.p.	5	77	82	67	67	8		306	68,0
3.e. per pene sostitutive ai sensi art. 661 c.p.p.	-	-	1	-	-	-		1	0,2
3.f. in esecuzione di provvedimenti del giudice di sorveglianza	63	275	210	314	347	90		1.299	288,8
3.g. unificazione di pene concorrenti (art. 663 c.p.p.) e computo pene espiate senza titolo (art. 657, c.2, c.p.p.)	29	90	125	122	115	31		512	113,8
3.h. Impugnazioni	-	2	-	2	-	-		4	0,9
TOTALE	160	652	609	742	779	191		3.133	696,4
4. MISURE DI PREVENZIONE									
4.a. Richieste	20	14	15	2	25	4		80	17,8

4.b. Pareri	NC	NC	NC	NC	NC	NC		NC	NC
4.c. Impugnazioni	-	-	-	-	-	-		-	-
SETTORE CIVILE									
a. Cause civili promosse	3	2	5	2	12	5		29	6,4
b. Impugnazioni	-	-	-	-	-	-		-	-
ATTIVITA' DI UDIENZA									
N.° Giornate di udienza settore penale	560	1.710	1.724	1.640	1.438	447		7.519	1.671,4
N.° Giornate di udienza settore civile	32	98	288	169	177	55		819	182,1
ANNOTAZIONI (max 250 caratteri):									

4.2. Ritardi nell'iscrizione, definizione e trasmissione dei procedimenti

Procura della Repubblica di Caltanissetta -
- percentuale delle notizie di reato e degli atti non costituenti notizia di reato -
da iscrivere a data ispettiva da oltre 60 giorni, rispetto al totale - -
(grafico 8)

Nessun caso riscontrato

Procura della Repubblica di Caltanissetta -
- riepilogo dei ritardi nella iscrizione, definizione -
e trasmissione dei procedimenti - -
(tab. 4.2.)

PROCURA DELLA REPUBBLICA di Caltanissetta					
SERVIZI PENALI - Query da P2a.1 a P2a.12					
	TOTALE	Mod.21	Mod.21bis	Mod.44	Mod.45
P2a.1 - Numero totale delle notizie di reato e degli atti non costituenti notizia di reato da iscrivere a data ispettiva da oltre 60 giorni, con indicazione della data più remota	0	0	0	0	0
P2a.2 - Numero totale dei procedimenti per i quali è stato emesso l'avviso di cui all'art.415bis c.p.p. giacenti da oltre 90 giorni	19	107	0	0	0

P2a.3 - Elenco dei procedimenti restituiti dal G.I.P. per la formulazione dell'imputazione a seguito di non accoglimento della richiesta e ritrasmessi allo stesso giudice dopo oltre 90 giorni	24	24	0	0	0
P2a.4 - Elenco dei procedimenti rimasti pendenti nella fase delle indagini preliminari per oltre tre anni durante il periodo ispettivo	1317	800	0	517	0
P2a.5 - Elenco dei procedimenti pendenti nella fase delle indagini preliminari per oltre tre anni	323	176	17	82	48
P2a.6 - Elenco dei procedimenti definiti dal Pubblico Ministero con <u>richiesta di archiviazione</u> depositata da oltre 60 giorni e non ancora trasmessi al giudice	34	21	3	10	0
P.2a7 - Elenco dei procedimenti definiti dal Pubblico Ministero con <u>richiesta di rinvio a giudizio</u> da oltre 60 giorni e non ancora trasmessi al giudice	0	0	0	0	0
P2a.8 - Elenco dei procedimenti definiti dal Pubblico Ministero con <u>citazione a giudizio</u> da oltre 60 giorni e non ancora trasmessi al giudice	24	24	0	0	0
P2a.9 - Elenco dei procedimenti definiti dal Pubblico Ministero con <u>richiesta di decreto penale</u> da oltre 60 giorni e non ancora trasmessi al giudice	0	0	0	0	0
P2a.10 - Elenco delle notizie di reato iscritte oltre 60 giorni con indicazione del ritardo	172	57	8	107	0
P2a.11 - Elenco dei procedimenti iscritti nei confronti di noti "da identificare" da oltre 90 giorni	2	2	0	0	0
P2a.12 - Elenco dei procedimenti restituiti dal G.I.P. per il compimento di ulteriori indagini a seguito di non accoglimento della richiesta di archiviazione e non ritrasmessi allo stesso giudice malgrado il decorso di oltre 180 giorni	132	65	3	64	0

Fonte: *query* standardizzate P2a.1 - P2a.2 - P2a.3 - P2a.4 - P2a.5 - P2a.6 - P2a.7 - P2a.8 - P2a.9 - P2a.10 - P2a.11 - P2a.12

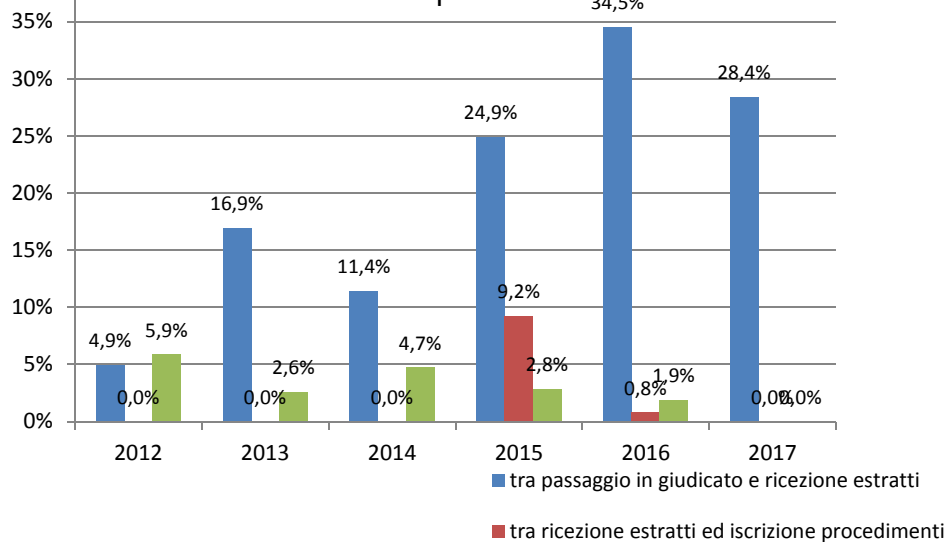
**Procura della Repubblica di Caltanissetta -
- percentuale di affari con tempi superiori a 90 giorni - -
(grafico 9)**

Procura della Repubblica di _____

Tempi superiori ai 90 giorni tra:

- passaggio in giudicato e ricezione estratti;
- ricezione estratti ed iscrizione procedimenti;

iscrizione procedimenti ed emissione ordine di carcerazione e
sospensione



Fonte: file "P2b.2" (Query standardizzata)

Nota: i dati estratti dal registro informatico SIEP sono da considerarsi approssimativi per difetto, perché conteggiano i tempi di emissione dei provvedimenti (O.E., O.S., cumuli) limitatamente alle procedure iscritte nell'anno di riferimento, escludendo, quindi, tutti gli altri provvedimenti emessi, nel periodo ispettivo, in relazione ad esecuzioni iscritte negli anni precedenti (c.d. "pendenze anni precedenti"). Il sistema SIEP, in sintesi, non conteggia i tempi delle procedure da esitare in "arretrato".

5. SPESE DI GIUSTIZIA – ISCRIZIONI NEL REGISTRO DELLE SPESE ANTICIPATE

**Procura della Repubblica di Caltanissetta -
- prospetto riepilogativo delle iscrizioni nel registro delle spese anticipate - -
(tab. 5.)**

Iscrizioni nel registro delle spese anticipate		Totale	Media annua
TOTALE SPESE		€ 16.231.464	€ 3.613.586
SPESE	di cui 1.1 viaggio (col. 14)	€ 308.912	€ 68.773
	di cui 1.2 sostenute per lo svolgimento dell'incarico (col 15)	€ 439.314	€ 97.804
	di cui 1.3 straordinarie nel processo penale per intercettazioni (col 16)	€ 15.451.791	€ 3.440.009
	di cui 1.7 custodia (col 20)	€ 466	€ 104
	di cui "Altre spese" (coll. 17, 18, 19, 21 e 22)	€ 30.982	€ 6.897
TOTALE INDENNITA'		€ 1.404.921	€ 312.775
INDENNITA'	di cui 1.11 custodia (col. 24)	€ 45.125	€ 10.046
	di cui 1.12 spettanti a magistrati onorari (col 25)	€ 480.200	€ 106.906
	di cui 1.13 spettanti a giudici popolari (col. 26)	€ -	€ -
	di cui "Altre indennità" (coll. 23 e 24)	€ 879.596	€ 195.823
TOTALE ONORARI		€ 1.609.093	€ 358.230
ONORARI	di cui 1.15 agli ausiliari (col. 28)	€ 1.582.608	€ 352.334
	di cui 1.18 ai difensori (col. 31)	€ -	€ -
	di cui "Altri onorari" (coll 26 e 30)	€ 26.485	€ 5.896
(*) Le colonne si riferiscono al modello di rilevazione 1/A/SG		€ 3.725.267	€ 829.351
TOTALE		€ 22.970.745	€ 5.113.942

Spese iscritte nel registro delle spese anticipate	Totale	MEDIA	Perc
TOTALE SPESE	€ 16.231.464	€ 3.613.586	70,7 %
TOTALE INDENNITA'	€ 1.404.921	€ 312.775	6,1%
TOTALE ONORARI	€ 1.609.093	€ 358.230	7,0%
ALTRO	€ 3.725.267	€ 829.351	16,2 %
TOTALE	€ 22.970.745	€ 5.113.942	100 %

Fonte: query standardizzata : P1a.3

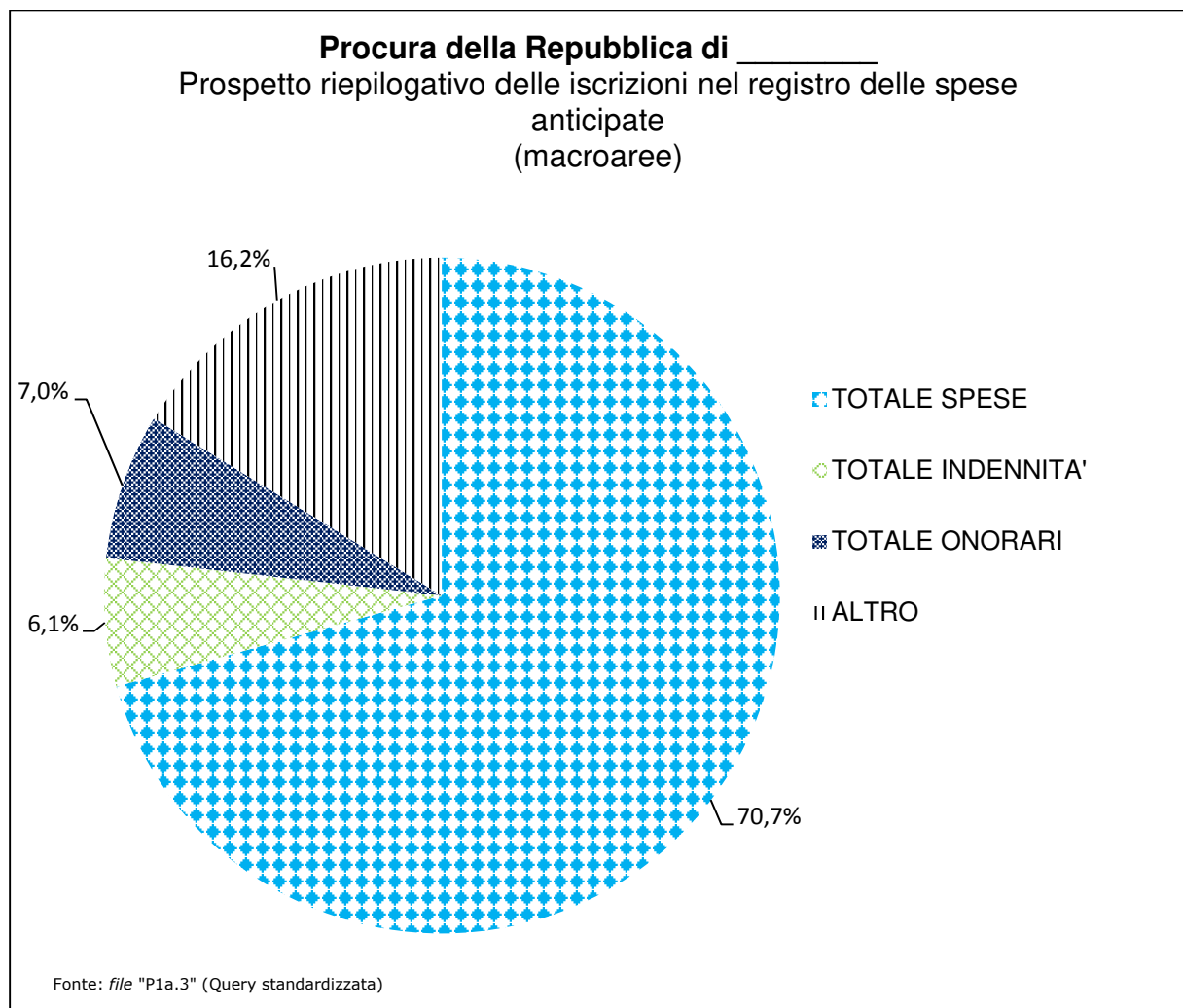
NOTA: la tabella prende in considerazione le principali voci di spese che risultano per la procura ispezionata.

La voce "Altre spese" contiene le "altre spese straordinarie nel processo penale (col. 17)", le "postali e telegrafiche (col. 18)", "demolizione opere abusive (col.19)", "Stampa (col.21)" e le "Altre spese (col. 22)".

La voce "Altre indennità" contiene le "Indennità di trasferta (col.23)" e le "Altre indennità (col.27)".

La voce "Altri onorari" contiene gli "Onorari ai consulenti tecnici di parte (col.29)" e gli "Onorari agli investigatori privati (col.30)".

**Procura della Repubblica di Caltanissetta -
- prospetto riepilogativo delle iscrizioni nel registro delle spese anticipate -
(macroaree) - -
(grafico 10)**



6. ENTRATE DELL'UFFICIO NEL PERIODO ISPETTIVO

Procura della Repubblica di Caltanissetta
- entrate dell'ufficio -
(tab. 6.)

TIPOLOGIA	2012	2013	2014	2015	2016	2017	TOTALE	media annua
diritti di copia	413,38	3082,38	4059,46	6313,98	8603,3	2946,07	€ 25.418,57	€ 4.236,43
imposta di bollo e diritti per la redazione degli atti amministrativi	4400	19549	17129	25505	31317	9731	€ 107.631,00	€ 4.236,43
vendita di corpi di reato	0	0	0	0	0	0	€ -	€ -
eventuali somme devolute al FUG	0	0	0	0	0	0	€ -	€ -
TOTALE	€ 4.813,38	€ 22.631,38	€ 21.188,46	€ 31.818,98	€ 39.920,30	€ 12.677,07	€ 133.049,57	€ 2.118,21