



MINISTERO DELLA GIUSTIZIA
ISPETTORATO GENERALE

QUADRO SINTETICO
DELL'UFFICIO ISPEZIONATO
Tribunale ordinario di
CIVITAVECCHIA

INDICE

1.	ORGANICI ED ASSENZE MAGISTRATI E PERSONALE AMMINISTRATIVO ...	3
1.1.	Magistrati	3
1.2.	Personale amministrativo.....	5
2.	SOPRAVVENUTI ED ESAURITI MEDI NEL PERIODO ISPEZIONATO.....	7
3.	ANALISI DELLE PENDENZE E SINTESI DEI FLUSSI	8
3.1.	Scarto percentuale fra le pendenze trattate da registro “informatizzato” e da ricognizione materiale (dato “reale”)	8
3.2.	Sintesi dei flussi	9
3.2.1.	Servizi civili	10
3.2.2.	Servizi penali	18
3.3.	Indicatori di sintesi (calcolati su anni interi): indice di ricambio dei procedimenti civili e penali, dello smaltimento dei procedimenti e della variazione percentuale delle pendenze; giacenza media e capacità di esaurimento dei procedimenti.....	21
4.	PRODUTTIVITA’	26
4.1.	Numero medio di sentenze pubblicate/depositate nel periodo ispezionato distinte per settore.....	26
4.2.	Attività svolta dai magistrati togati (sintesi della scheda TO_07).....	27
4.3.	Percentuale dei procedimenti definiti, pendenti da data remota, sul totale dei definiti e percentuale dei pendenti da data remota sul totale dei pendenti	29
5.	SPESE SOSTENUTE DALL’UFFICIO NEL PERIODO ISPETTIVO	35
5.1.	Spese di giustizia – Iscrizioni nel registro delle spese anticipate.....	35
5.2.	Spese per la gestione ordinaria e il funzionamento dell’ufficio.....	37
6.	ENTRATE DELL’UFFICIO NEL PERIODO ISPETTIVO	39
7.	BENI CONFISCATI E SEQUESTRATI NEL PERIODO ISPETTIVO	41

Il Tribunale di CIVITAVECCHIA appartiene all'area geografica Nord-Ovest, copre un bacino di utenza di 296.375 abitanti e ha in dotazione una pianta organica complessiva di n. 22 magistrati.

Nella classificazione DGSTAT, sulla base del parametro ISTAT "numero di abitanti" è un tribunale medio - piccolo; mentre nella classificazione CSM, in base al parametro numero di magistrati, esso è individuato come Ufficio medio-piccolo.

1. ORGANICI ED ASSENZE MAGISTRATI E PERSONALE AMMINISTRATIVO

Nelle tabelle che seguono l'indicatore "**% scopertura**" misura il numero dei posti in pianta organica vacanti ed è calcolato solo rispetto a coloro (magistrati o personale amministrativo) che occupano posti in pianta organica. Si riporta il dato corrente, rilevato durante l'attuale ispezione, e quello rilevato durante la precedente ispezione.

1.1. Magistrati

Tribunale di CIVITAVECCHIA – copertura organico magistrati togati

(tab. 1.1.)

	unità di personale previste in pianta organica	unità di personale della pianta organica in servizio	unità di personale in servizio effettivo	% scopertura
attuale ispezione	22	14	16	36,4%
precedente ispezione	21	18	18	14,3%

Fonte: file "TO_01-02 - Situazione personale" (prospetti ispettivi)

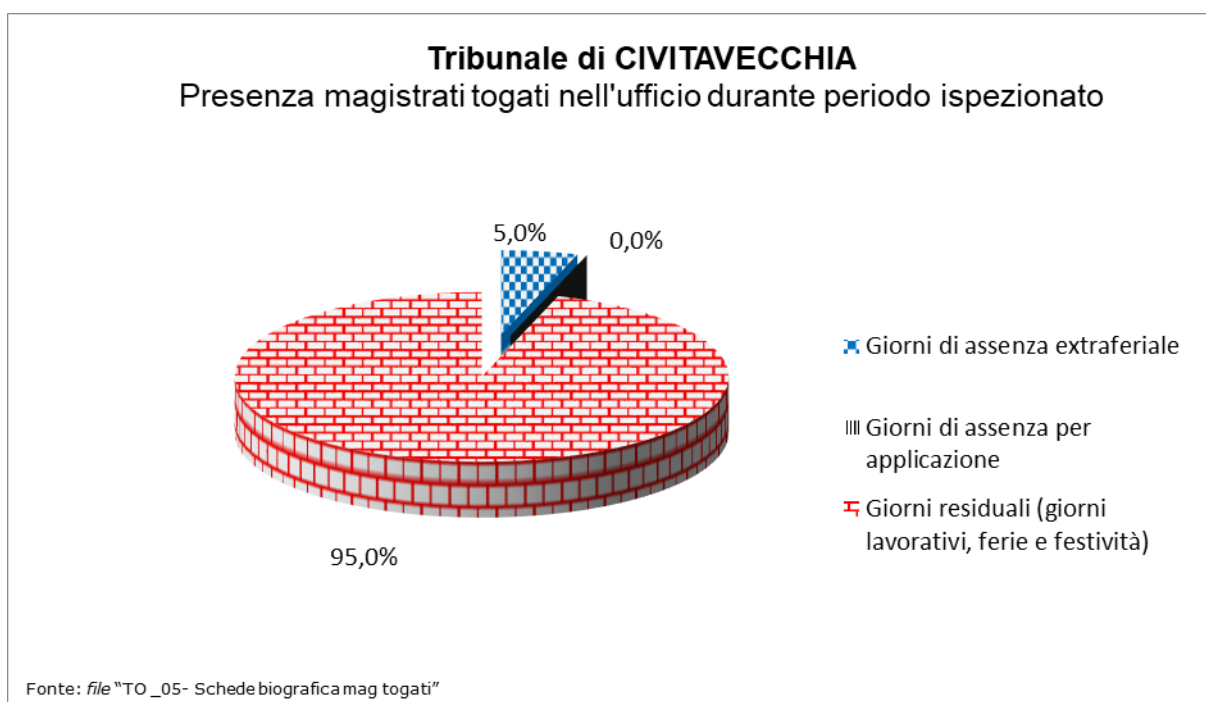
Tribunale di CIVITAVECCHIA – copertura organico magistrati onorari (GOT)

(tab. 1.2.)

	magistrati onorari previsti in pianta organica	magistrati onorari della pianta organica in servizio	magistrati onorari in servizio effettivo	% scopertura
attuale ispezione	10	8	8	20,0%
precedente ispezione	10	7	7	30,0%

Fonte: file "TO_01-02 - Situazione personale" (prospetti ispettivi)

Tribunale di CIVITAVECCHIA – presenza magistrati togati in ufficio
(grafico 1)



Turn over magistrati

(magistrati togati alternatisi nella sede nel periodo ispettivo)

(tab. 1.3)

numero complessivo in organico	numero presenze alla data ispettiva	numero presenze complessive nel periodo
22	14	31

Fonte: file "TO_01-02- Situazione personale" e "TO_03- Elenco magistrati togati alternatisi in servizio" (prospetti ispettivi)

1.2. Personale amministrativo

Le tabelle che seguono riguardano il personale amministrativo in servizio presso l'ufficio ispezionato.

Nel personale in servizio non sono compresi stagisti, tirocinanti o lavoratori impiegati mediante altre convenzioni locali.

E' invece fornito il dettaglio sulla percentuale di scoperta del personale delle figure apicali, cioè tutto il personale appartenente all'area terza, e dei dirigenti.

Tribunale di CIVITAVECCHIA – copertura organico personale amministrativo

(tab. 1.4.)

	personale previsto in pianta organica	personale della pianta organica in servizio	personale in servizio effettivo	% scoperta	di cui figure apicali			
					in pianta	in servizio	in servizio effettivo	% scoperta figure apicali
attuale ispezione	61	49	53	19,7%	17	12	13	29,4%
precedente ispezione	59	46	54	22,0%	16	12	15	25,0%

Fonte: *file "TO_01-02 - Situazione personale" (prospetti ispettivi)*

Per figure apicali si intendono Dirigenti, Direttori amministrativi, Funzionari e Cancellieri appartenenti all'area III.

Tribunale di CIVITAVECCHIA – presenza in ufficio personale amministrativo

(tab. 1.5.)

	personale amministrativo in servizio effettivo	%
a tempo pieno	48	90,6%
part-time	5	9,4%
totale unità di personale effettivo	53	100,0%

Fonte: *file "TO_01-02 - Situazione personale" (prospetti ispettivi)*

Per **assenze extra-feriali** si intendono assenze per:

- legge n. 104/92
- permessi retribuiti
- sciopero
- congedo parentale.

Nel periodo, nel Tribunale di CIVITAVECCHIA, le assenze extra-feriali sono state, complessivamente, **n. 5.848 giorni**, con una perdita annua media di **n. 1.169 giorni** lavorativi. Rapportando tale valore al parametro di calcolo "giornate uomo/anno" pari a n. 252 giorni, si ottiene che l'ufficio non ha fruito dell'apporto lavorativo annuo di **n. 4,6 unità di personale**.

In *tab. 1.6* è riportato il numero degli stagisti effettivamente presenti, ogni anno, nell'ufficio giudiziario.

Tribunale di CIVITAVECCHIA – presenze stagisti

(ex artt. 73 D.L. 69/13 e 37, co. 11, D.L. 98/11)

(*tab. 1.6.*)

	2012	2013	2014	2015	2016	2017
Ex art. 73		1	4	11	10	9
Ex art.37 co11 D.L. 98/2011 e successive modificazioni					6	6
stagisti alternatisi in ogni anno	-	1	4	11	16	15

Complessivamente nel periodo ispettivo hanno solto tirocini formativi presso il Tribunale n. 47 unità di personale, di cui presenti al momento dell'ispezione **n. 15**.

2. SOPRAVVENUTI ED ESAURITI MEDI NEL PERIODO ISPEZIONATO

Tribunale di CIVITAVECCHIA – sopravvenuti ed esauriti medi

dal 1 luglio 2012 al 31 marzo 2017

(tab. 2.1.)

procedimenti	numero medio di magistrati in organico ¹	numero medio di magistrati in servizio nel periodo ²	totale sopravvenuti ³	media annua sopravvenuti	totale esauriti	media annua esauriti
settore civile	22	14,9	53.789	10.761,7	49.929	9.989,4
settore penale	22	14,9	45.333	9.069,9	46.018	9.207,0

(*) Tali indicatori non includono i giudici onorari.

Fonte: file "TO_01-02 Situazione personale", "TO_05 - Schede biografica magistrati", "TO_12-13 - Movimento e raffronti civile" e "TO_14-15 - Movimento e raffronti penale" (prospetti ispettivi)

¹ Si ottiene come numero medio dei magistrati in pianta organica tra l'attuale e la precedente ispezione. Non considera il numero dei giudici onorari.

² E' calcolato sulle base delle schede biografiche individuali dei magistrati alternatisi in sede (esclusi i magistrati onorari) ed è ottenuto come differenza tra la somma dei giorni dei periodi di servizio di tutti i magistrati e il totale dei giorni di assenza extraferiale e per applicazione.

³ I sopravvenuti e gli esauriti civili includono rispettivamente i procedimenti sopravvenuti ed esauriti nel periodo ispezionato presso la sede centrale e presso le sezioni distaccate accorpate alla data del 14 settembre 2013. I sopravvenuti e gli esauriti penali includono rispettivamente i procedimenti sopravvenuti ed esauriti nel periodo presso la sede centrale e presso le sezioni distaccate accorpate alla data del 14 settembre 2013, inclusi gli incidenti di esecuzione.

3. ANALISI DELLE PENDENZE E SINTESI DEI FLUSSI

3.1. Scarto percentuale fra le pendenze tratte da registro "informatizzato" e da ricognizione materiale (dato "reale")

Le ispezioni presso gli uffici giudiziari hanno anche l'obiettivo di valutare la accuratezza dei registri informatizzati.

L'indicatore utilizzato è **lo scarto percentuale** tra i pendenti finali estratti da registro informatizzato ed i pendenti finali reali tratti dalla ricognizione materiale.

Tale indicatore, ove maggiore di zero, rappresenta la misura di quanto il dato informatizzato sovrastimi il dato reale, a causa della presenza di falsi pendenti. Se invece è minore di zero, è la misura della sottostima del dato informatizzato rispetto a quello reale.

Tribunale di CIVITAVECCHIA– scarto percentuale tra pendenti reali e pendenti estratti da registro informatizzato – settore civile

(tab. 3.1.)

RUOLO GENERALE	pendenti finali estratti da registro informatizzato	pendenti finali reali	scarto %
contenzioso civile	6.600	6.487	1,74%
controversie in materia di lavoro, di previdenza e di assistenza obbligatorie	4.197	4.052	3,6%
procedimenti speciali (ordinari e lavoro)	1.099	900	22,1%
non contenzioso e da trattarsi in Camera di consiglio ⁴	402	261	54,0%
procedure concorsuali ⁵	259	253	2,4%
esecuzioni mobiliari	1.348	1.308	3,1%
esecuzioni immobiliari	1.706	1.694	0,7%

Fonte: *file "TO_12-13 - Movimento e raffronti civile"* (prospetti ispettivi)

⁴ Non sono incluse tutele, curatele, eredità giacenti e amministrazioni di sostegno.

⁵ Non sono incluse le istanze di fallimento e le dichiarazioni di stato di insolvenza.

Tribunale di CIVITAVECCHIA – scarto percentuale tra pendenti reali e pendenti estratti da registro informatizzato – settore penale

(tab. 3.2.)

RUOLO GENERALE/SEZIONE	pendenti finali estratti da registro informatizzato	pendenti finali reali	scarto %
modello 20 (noti G.I.P./G.U.P.)	5.912	3.141	88,22%
modello 16 (rito monocratico)	6.145	5.847	5,10%
modello 16 (rito collegiale)	263	242	8,68%

Fonte: file "TO_14-15 - Movimento e raffronti penale" (prospetti ispettivi)

3.2. Sintesi dei flussi

Il periodo ispezionato è di 60 mesi e comprendere 4 anni solari interi. Le *tabelle* 3.2.1. e 3.2.2., rispettivamente per gli affari civili e penali, riportano i valori assoluti del numero dei procedimenti pendenti all'inizio e alla fine del periodo ispezionato, così come sono estratti dai registri presenti nell'ufficio.

3.2.1. Servizi civili

Fascicoli pendenti nel periodo ispettivo – servizi civili (tab. 3.2.1.)

Ruolo Generale/materia	pendenti iniziali	pendenti finali	variazione %
contenzioso civile	5.936	6.600	11,2%
controversie in materia lavoro, previdenza e assistenza	2.678	4.197	56,7%
procedimenti speciali	1.086	1.099	1,2%
non contenzioso e camera consiglio	191	402	110,5%
procedure concorsuali ⁶	292	376	28,8%
tutele	12	9	-25,0%
curatele	23	28	21,7%
eredità giacenti	405	797	96,8%
amministrazioni di sostegno	231	259	12,1%
esecuzioni immobiliari	733	1.348	83,9%
esecuzioni mobiliari	1.374	1.706	24,2%

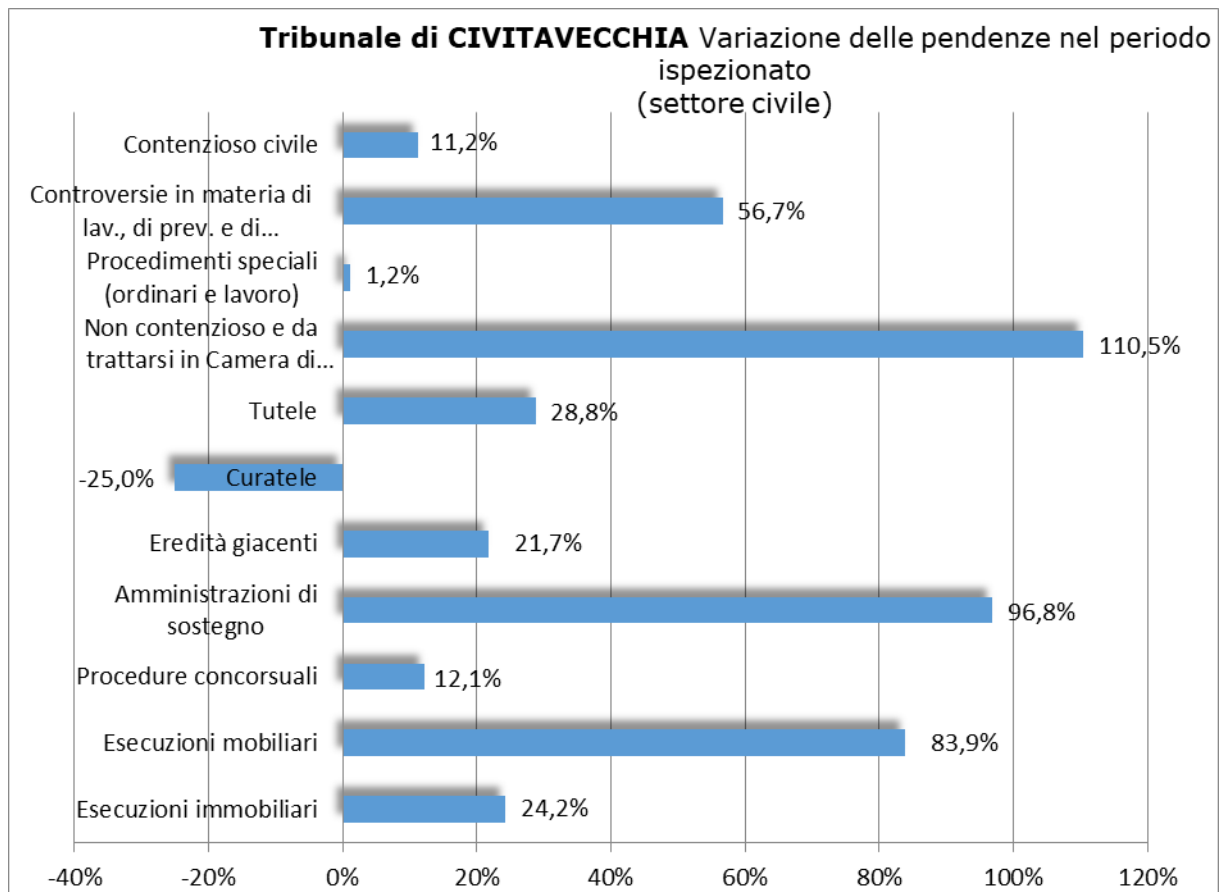
Fonte: file "TO_12-13 - Movimento e raffronti civile" (prospetti ispettivi)

Nel *grafico 2* è, invece, rappresentata la variazione delle pendenze per ciascuno dei ruoli generali del settore civile rilevata in corso di ispezione. Una variazione positiva indica un aumento dei procedimenti pendenti per quel ruolo, nel periodo oggetto di ispezione, mentre una variazione negativa indica una diminuzione. Analogo discorso vale per le pendenze dei registri penali, la cui variazione percentuale è rappresentata nel *grafico 10*.

Tribunale di CIVITAVECCHIA– variazione delle pendenze – settore civile

(*grafico 2*)

⁶ Non sono incluse le istanze di fallimento e le dichiarazioni di stato di insolvenza.



Nei grafici che seguono, invece, sono rappresentati i flussi degli affari così come sono estratti da registri informatizzati, solo negli anni interi del periodo ispezionato. I grafici da 3 a 9 rappresentano i flussi degli affari civili; i grafici da 11 a 18 i flussi degli affari penali.

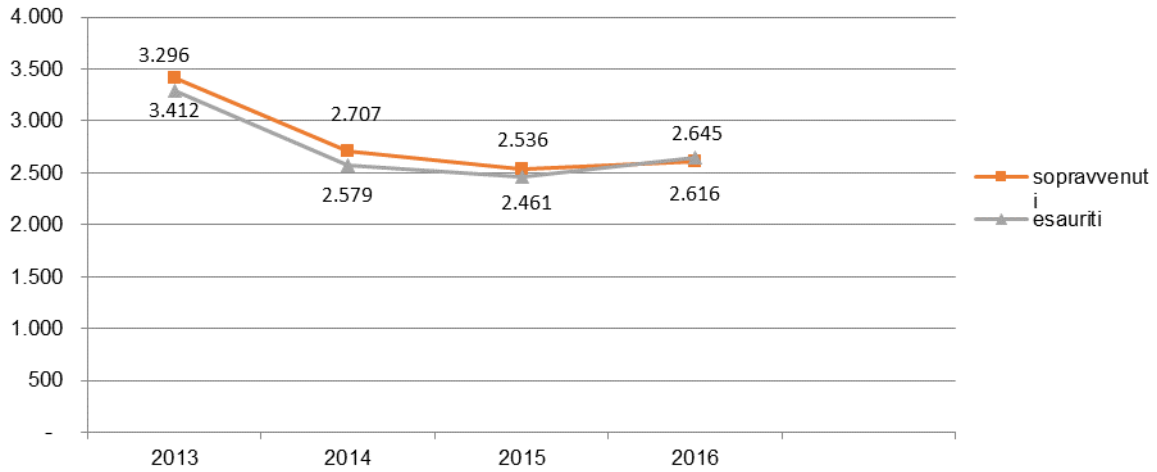
Per la lettura dei dati rappresentati nei grafici che seguono occorre tenere conto dell'accorpamento di eventuali tribunali alla sede analizzata, avvenuto il 14 settembre 2013. L'ipotesi non ricorre nel caso che ci occupa.

Le sezioni distaccate già appartenenti alla sede ispezionata sono invece già comprese in quanto la rilevazione dei dati è su base circondariale per l'intero periodo ispezionato.

**Tribunale di CIVITAVECCHIA– procedimenti civili contenziosi
sopravvenuti ed esauriti nel periodo ispezionato**

(grafico 3)

Tribunale di CIVITAVECCHIA
 Numero di procedimenti civili contenziosi
 sopravvenuti ed esauriti nel periodo ispezionato (solo anni interi)

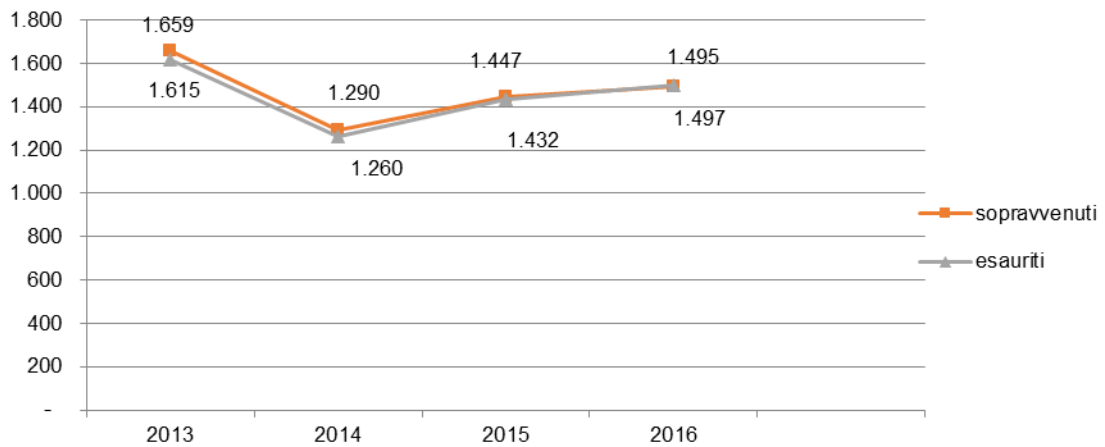


Fonte: file "TO_12-13 - Movimento e Raffronti-Settore civile" (prospetti ispettivi)

Tribunale di CIVITAVECCHIA – procedimenti civili non contenziosi
 sopravvenuti ed esauriti nel periodo ispezionato

(grafico 4)

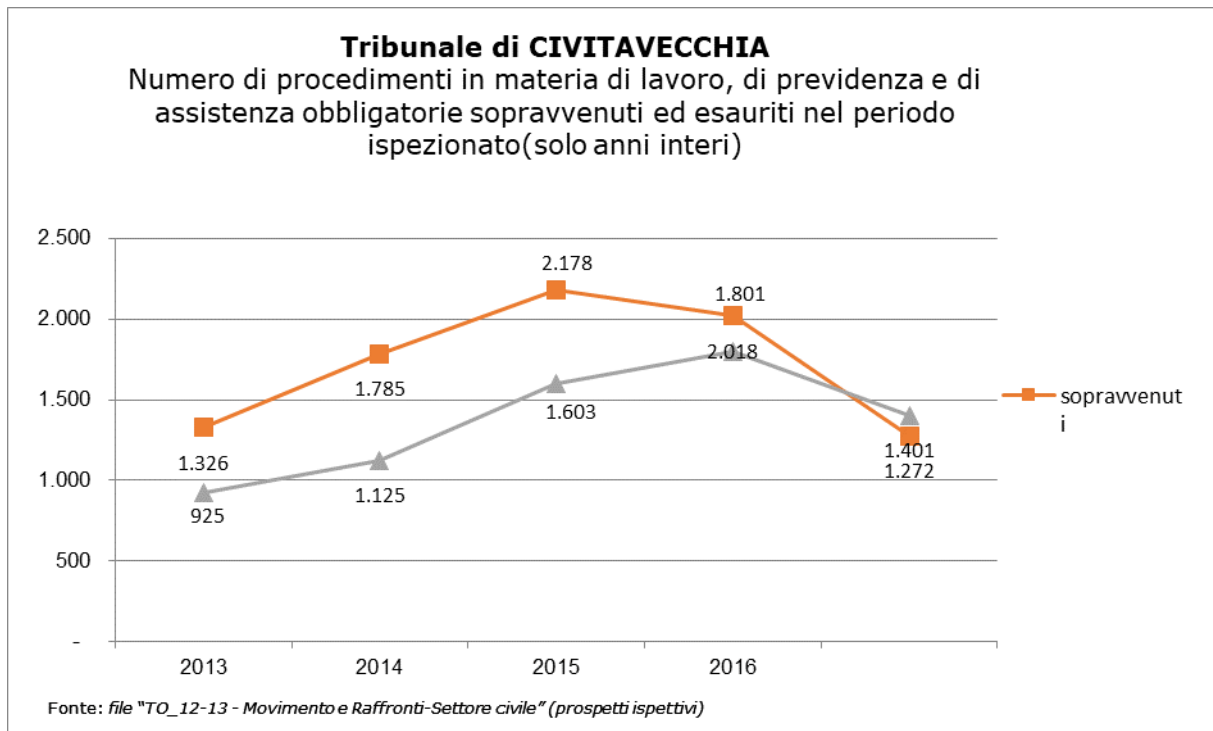
Tribunale di CIVITAVECCHIA
 Numero di procedimenti civili di affari non contenziosi e da trattarsi in
 camera di consiglio (escluse tutele, curatele, eredità giacenti e
 amministraz. di sostegno) sopravvenuti ed esauriti (solo anni interi)



Fonte: file "TO_12-13 - Movimento e Raffronti-Settore civile" (prospetti ispettivi)

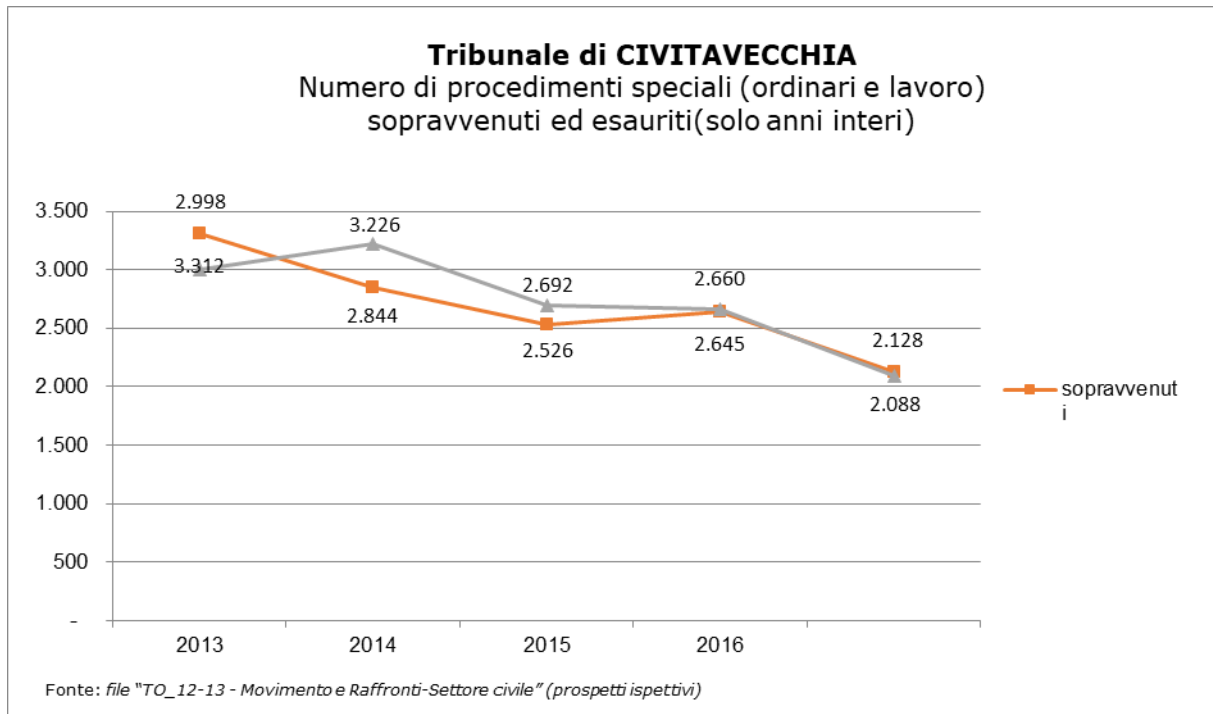
**Tribunale di CIVITAVECCHIA – procedimenti in materia di lavoro
sopravvenuti ed esauriti nel periodo ispezionato**

(grafico 5)



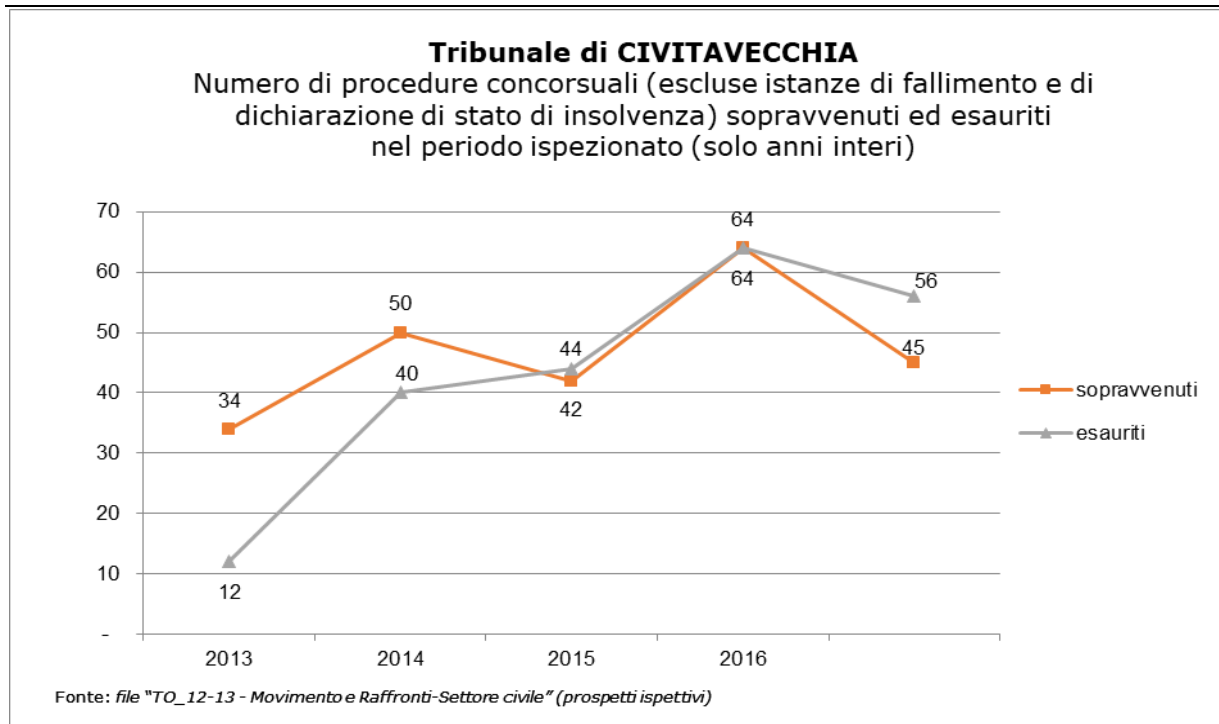
**Tribunale di CIVITAVECCHIA – procedimenti speciali
sopravvenuti ed esauriti nel periodo ispezionato**

(grafico 6)



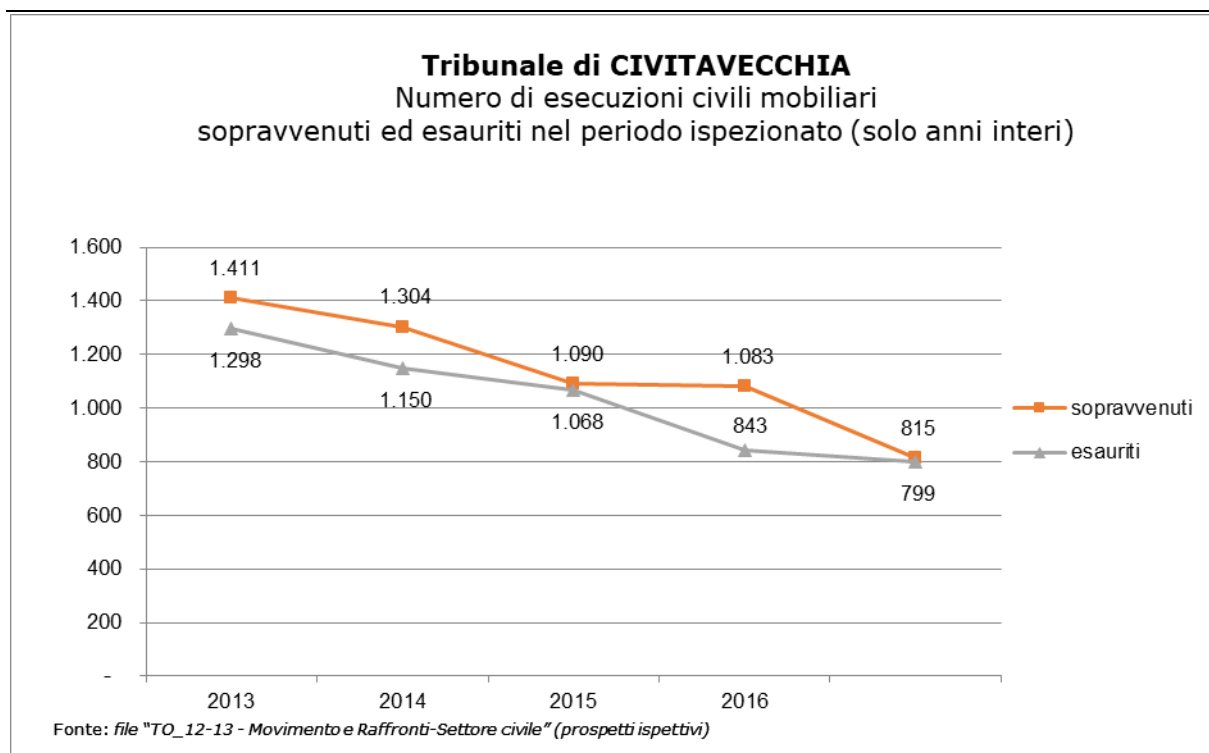
**Tribunale di CIVITAVECCHIA – procedure concorsuali
sopravvenute ed esaurite nel periodo ispezionato**

(grafico 7)



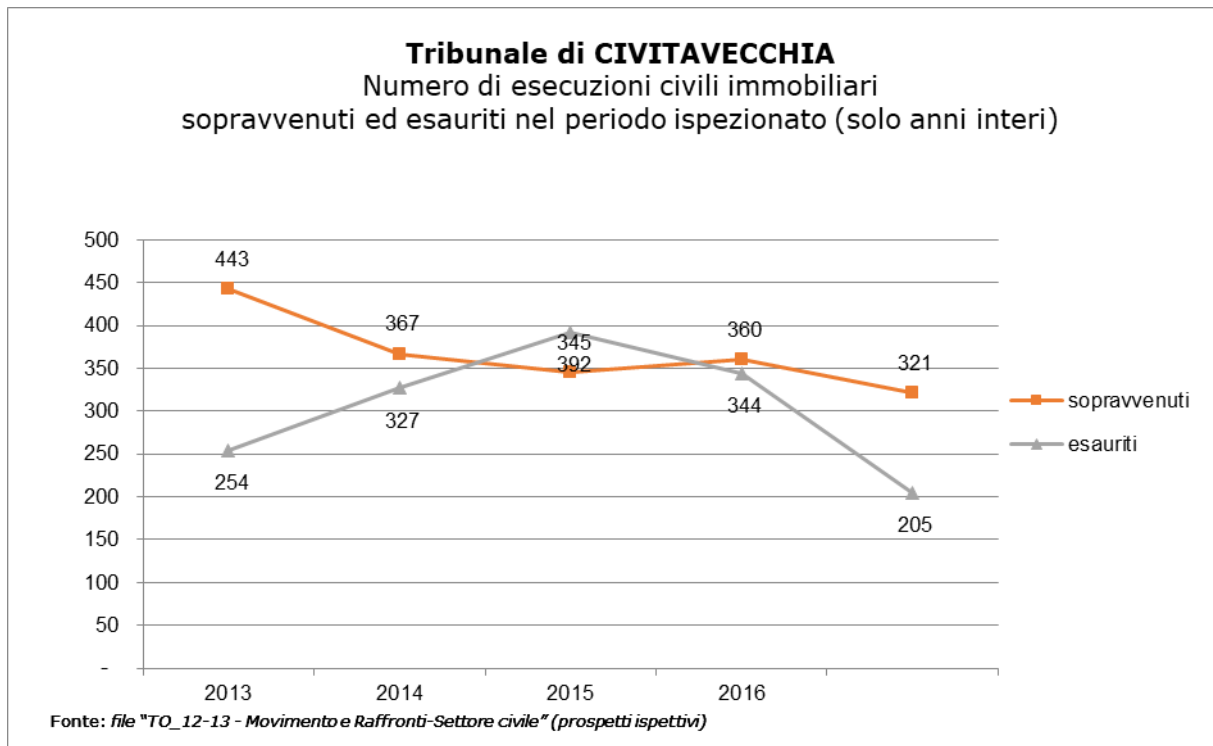
**Tribunale di CIVITAVECCHIA – esecuzioni civili mobiliari
sopravvenute ed esaurite nel periodo ispezionato**

(grafico 8)



**Tribunale di CIVITAVECCHIA – esecuzioni civili immobiliari
sopravvenute ed esaurite nel periodo ispezionato**

(grafico 9)



3.2.2. Servizi penali

Fascicoli pendenti nel periodo ispettivo – servizi penali

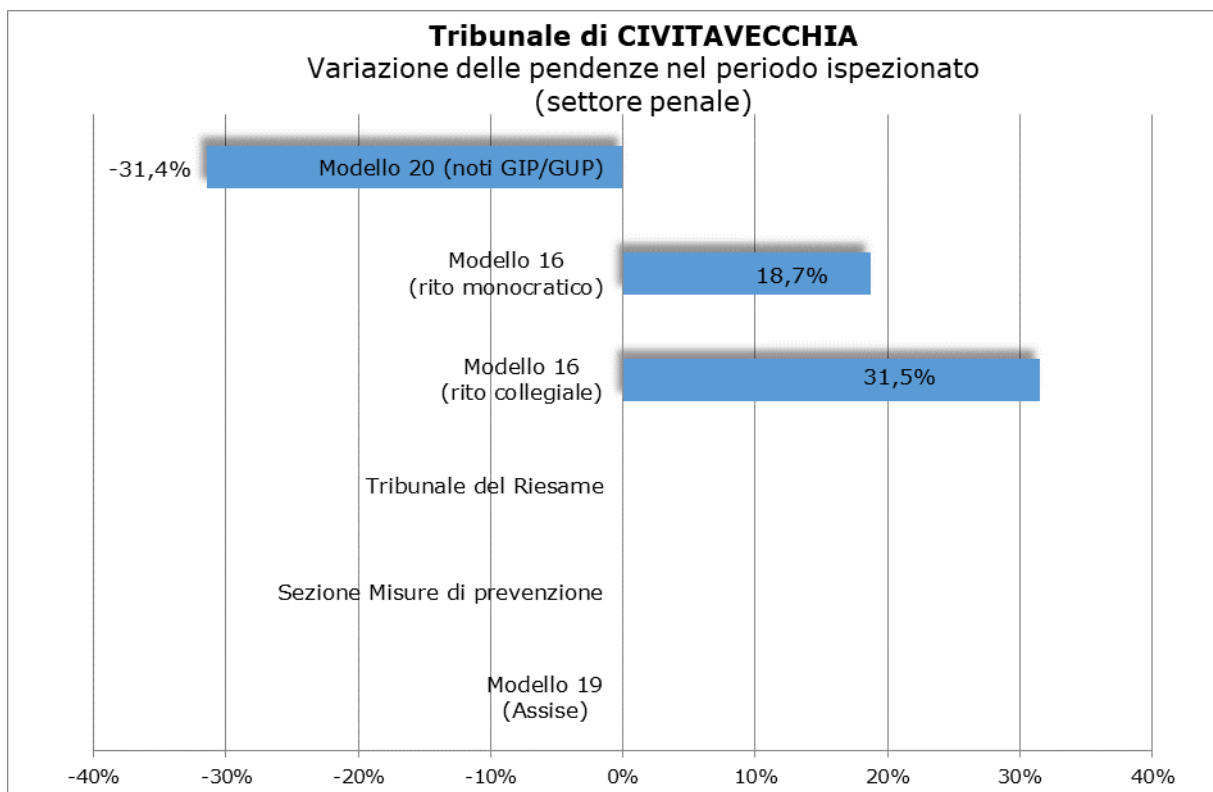
(tab. 3.2.2.)

Registro Generale/Sezione	pendenti iniziali	pendenti finali	variazione %
modello 20 (noti G.I.P./G.U.P.)	8.621	5.912	-31,42%
modello 16 (rito monocratico)	5.175	6.145	18,7%
modello 16 (rito collegiale)	200	263	31,5%

Fonte: file "TO_14-15 - Movimento e raffronti penale" (prospetti ispettivi)

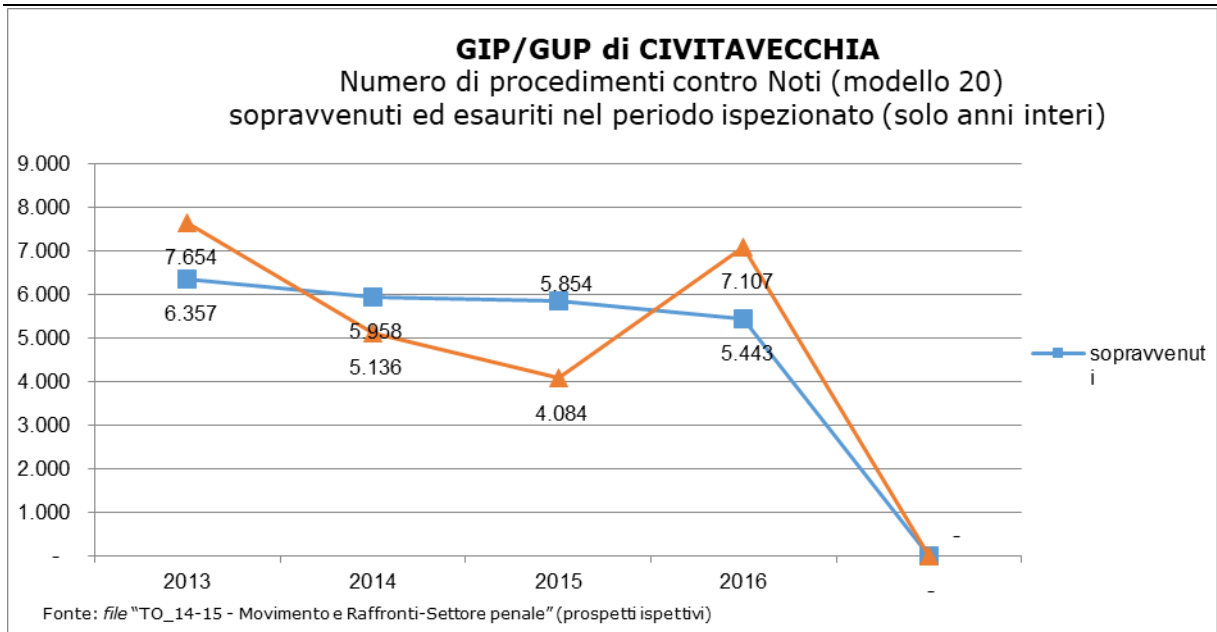
Tribunale di CIVITAVECCHIA – variazione delle pendenze – settore penale

(grafico 10)



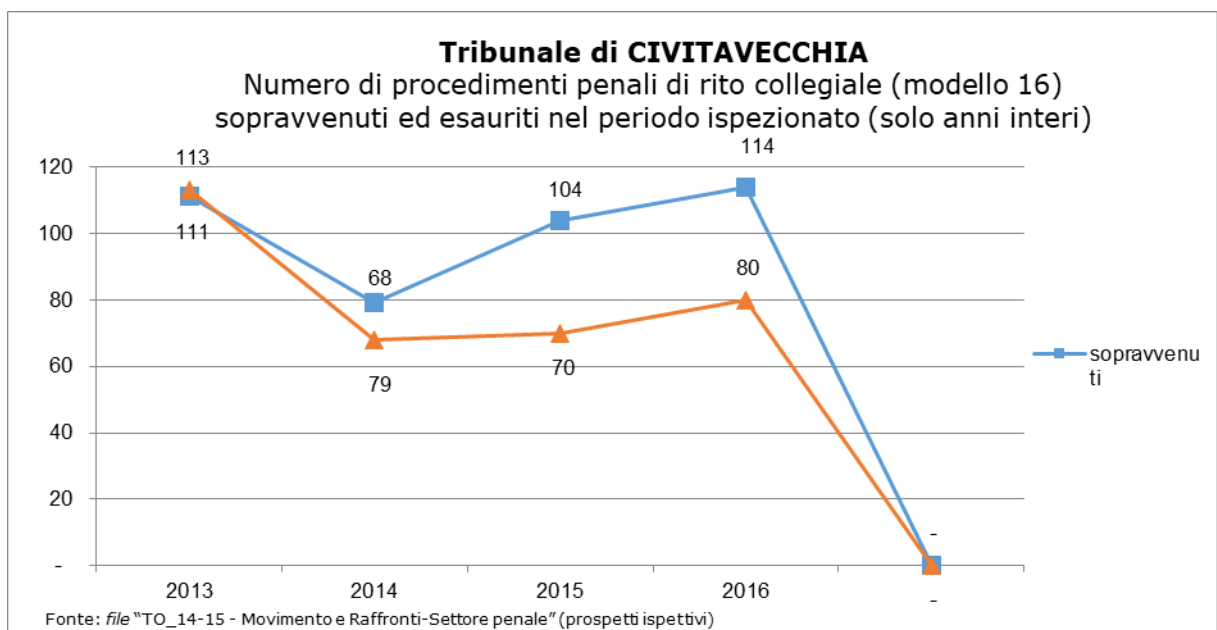
**Tribunale di CIVITAVECCHIA – procedimenti contro Noti (mod. 20 G.I.P./G.U.P.)
sopravvenuti ed esauriti nel periodo ispezionato**

(grafico 11)

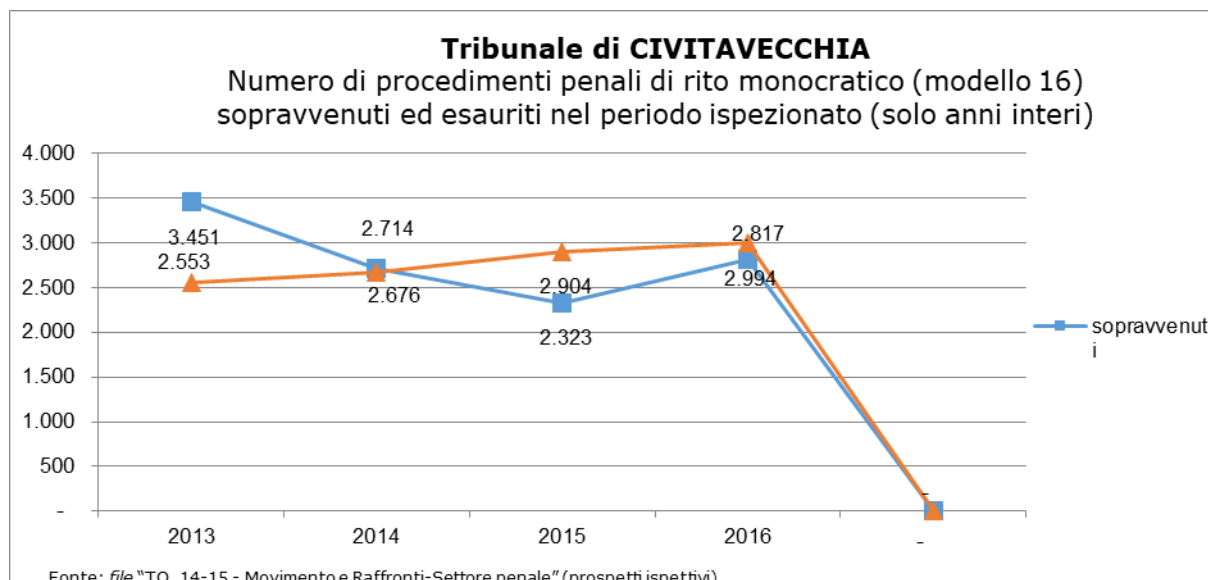


**Tribunale di CIVITAVECCHIA – procedimenti rito collegiale (mod. 16)
sopravvenuti ed esauriti nel periodo ispezionato**

(grafico 12)



**Tribunale di CIVITAVECCHIA – procedimenti rito monocratico (mod. 16)
sopravvenuti ed esauriti nel periodo ispezionato
(grafico 13)**



**Tribunale di CIVITAVECCHIA – procedimenti Corte di Assise (mod. 19)
sopravvenuti ed esauriti nel periodo ispezionato**

Ipotesi non ricorrente

**Tribunale di CIVITAVECCHIA – Riesame – misure cautelari personali
sopravvenute ed esaurite nel periodo ispezionato**

Ipotesi non ricorrente

**Tribunale di CIVITAVECCHIA – Riesame – misure cautelari reali
sopravvenute ed esaurite nel periodo ispezionato**

Ipotesi non ricorrente

Tribunale di CIVITAVECCHIA misure di prevenzione personali sopravvenute ed esaurite nel periodo ispezionato

Ipotesi non ricorrente

Tribunale di CIVITAVECCHIA – misure di prevenzione patrimoniali e miste sopravvenute ed esaurite nel periodo ispezionato

Ipotesi non ricorrente

3.3. Indicatori di sintesi (calcolati su anni interi): indice di ricambio dei procedimenti civili e penali, dello smaltimento dei procedimenti e della variazione percentuale delle pendenze; giacenza media e capacità di esaurimento dei procedimenti.

Tribunale di CIVITAVECCHIA – settore civile – indicatori di sintesi

(tab. 3.3.1.)

Indice di RICAMBIO	Indice di SMALTIMENTO	Indice di VARIAZIONE % PENDENZE	RUOLO GENERALE	GIACENZA MEDIA PRESSO L'UFFICIO (espressa in mesi)	CAPACITA' DI SMALTIMENTO, nel caso di sopravvenienze pari a zero (espressa in mesi)
97,4%	30,8%	4,8%	Contenzioso civile	27,3	27,9
74,6%	31,7%	74,9%	Controversie in materia di lavoro, di previdenza e di assistenza obbligatorie	25,9	38,1
102,2%	69,9%	-19,0%	Procedimenti speciali (ordinari e lavoro)	5,0	4,4
98,5%	86,6%	43,1%	Non contenzioso e da trattarsi in Camera di consiglio	2,0	2,4
84,2%	13,9%	12,5%	Procedure concorsuali	70,9	81,0
89,2%	53,8%	65,9%	Esecuzioni mobiliari	11,2	14,7
86,9%	18,6%	14,2%	Esecuzioni immobiliari	51,2	57,9
93,5%	42,9%	21,9%	TOTALE	16,5	18,5

Fonte: file "TO_12-13- Movimento e raffronti civile" (prospetti ispettivi)

Tribunale di CIVITAVECCHIA – settore civile – indicatori di sintesi (per anno)

(tab. 3.3.2.)

Indice di RICAMBIO	ANNI				
	2013	2014	2105	2106	-
contenzioso civile	96,6%	95,3%	97,0%	101,1%	-
controversie in materia di lavoro, di previdenza e di assistenza obbligatorie	69,8%	63,0%	73,6%	89,2%	-
procedimenti speciali (ordinari e lavoro)	90,5%	113,4%	106,6%	100,6%	-
non contenzioso e da trattarsi in camera di consiglio	97,3%	97,7%	99,0%	100,1%	-
procedure concorsuali	35,3%	80,0%	104,8%	100,0%	-
esecuzioni mobiliari	92,0%	88,2%	98,0%	77,8%	-
esecuzioni immobiliari	57,3%	89,1%	113,6%	95,6%	-
TOTALE CIVILE	89,7%	93,8%	95,4%	95,8%	-

Indice di SMALTIMENTO	ANNI				
	2013	2014	2015	2016	-
-contenzioso civile	34,7%	28,9%	27,8%	29,3%	-
c-ontroversie in materia di lavoro, di previdenza e di assistenza obbligatorie	24,3%	24,1%	28,1%	29,4%	-
procedimenti speciali (ordinari e lavoro)	64,9%	72,2%	71,5%	71,5%	-
non contenzioso e da trattarsi in camera di consiglio	86,8%	82,0%	83,1%	83,8%	-
procedure concorsuali	4,4%	12,8%	14,0%	19,2%	-
esecuzioni mobiliari	58,6%	51,8%	49,4%	38,8%	-
esecuzioni immobiliari	13,8%	16,8%	19,9%	17,8%	-
TOTALE CIVILE	43,1%	40,4%	39,5%	39,3%	-

Indice di VARIAZIONE % PENDENZE	ANNI				
	2013	2014	2105	2106	-
contenzioso civile	1,9%	2,1%	1,2%	-0,5%	-
controversie in materia di lavoro, di previdenza e di assistenza obbligatorie	16,2%	23,0%	16,3%	5,3%	-
procedimenti speciali (ordinari e lavoro)	24,0%	-23,6%	-13,4%	-1,4%	-
non contenzioso e da trattarsi in camera di consiglio	21,8%	0,1	0,1	0,0	-
procedure concorsuali	9,2%	3,8%	-0,7%	0,0%	-
esecuzioni mobiliari	14,1%	16,8%	2,1%	22,0%	-
esecuzioni immobiliari	13,6%	2,5%	-2,9%	1,0%	-
TOTALE CIVILE	9,6%	4,7%	3,3%	2,9%	-

giacenza media presso l'ufficio (in mesi)	ANNI				
	2013	2014	2015	2106	-
contenzioso civile	22,3	28,8	31,0	29,6	-
controversie in materia di lavoro, di previdenza e di assistenza obbligatorie	28,9	26,8	24,6	26,9	-
procedimenti speciali (ordinari e lavoro)	5,6	5,7	5,4	4,9	-
non contenzioso e da trattarsi in camera di consiglio	1,7	2,5	2,4	2,4	-
procedure concorsuali	132,8	72,2	76,7	51,3	-
esecuzioni mobiliari	7,7	9,8	12,2	15,3	-
esecuzioni immobiliari	51,9	56,1	52,7	54,7	-
TOTALE CIVILE	14,5	17,0	17,9	18,2	-

Tribunale di CIVITAVECCHIA – settore penale – indicatori di sintesi

(tab. 3.3.3.)

Indice di RICAMBIO	Indice di SMALTIMENTO	Indice di VARIAZIONE % PENDENZE	RUOLO GENERALE	GIACENZA MEDIA PRESSO L'UFFICIO (espressa in mesi)	CAPACITA' DI SMALTIMENTO, nel caso di sopravvenienze pari a zero (espressa in mesi)
101,6%	45,1%	-20,0%	Modello 20 (noti GIP/GUP)	13,6	11,8
98,4%	35,1%	9,0%	Modello 16 (rito monocratico)	23,2	24,0
81,1%	28,0%	39,9%	Modello 16 (rito collegiale)	30,5	39,2
100,3%	41,1%	-7,4%	TOTALE	16,8	15,9

Fonte: file "TO_14-15 - Movimento degli affari penali" (prospetti ispettivi)

Tribunale di CIVITAVECCHIA – settore penale – indicatori di sintesi (per anno)

(tab. 3.3.4.)

Indice di RICAMBIO	ANNI				
	2013	2014	2015	2106	-
-modello 20 (noti G.I.P./G.U.P.)	120,4%	86,2%	69,8%	130,6%	-
-modello 16 (rito monocratico)	74,0%	98,6%	125,0%	106,3%	-
modello 16 (rito collegiale)	101,8%	86,1%	67,3%	70,2%	-
TOTALE PENALE	104,0%	90,0%	85,2%	121,6%	-

Indice di SMALTIMENTO	ANNI				
	2103	2014	2015	2106	-
modello 20 (noti G.I.P./G.U.P.)	55,6%	42,6%	35,0%	54,6%	-
modello 16 (rito monocratico)	29,8%	30,7%	33,6%	35,0%	-
modello 16 (rito collegiale)	37,2%	25,2%	22,9%	22,9%	-
TOTALE PENALE	45,6%	37,4%	34,2%	46,4%	-

Indice di VARIAZIONE % PENDENZE	ANNI				
	2013	2014	2015	2016	-
modello 20 (noti G.I.P./G.U.P.)	-17,5%	13,5%	30,4%	-21,9%	-
modello 16 (rito monocratico)	17,6%	0,6%	-9,2%	-3,1%	-
modello 16 (rito collegiale)	-1,0%	5,8%	16,8%	14,4%	-
TOTALE PENALE	-3,2%	7,1%	9,9%	-13,3%	-

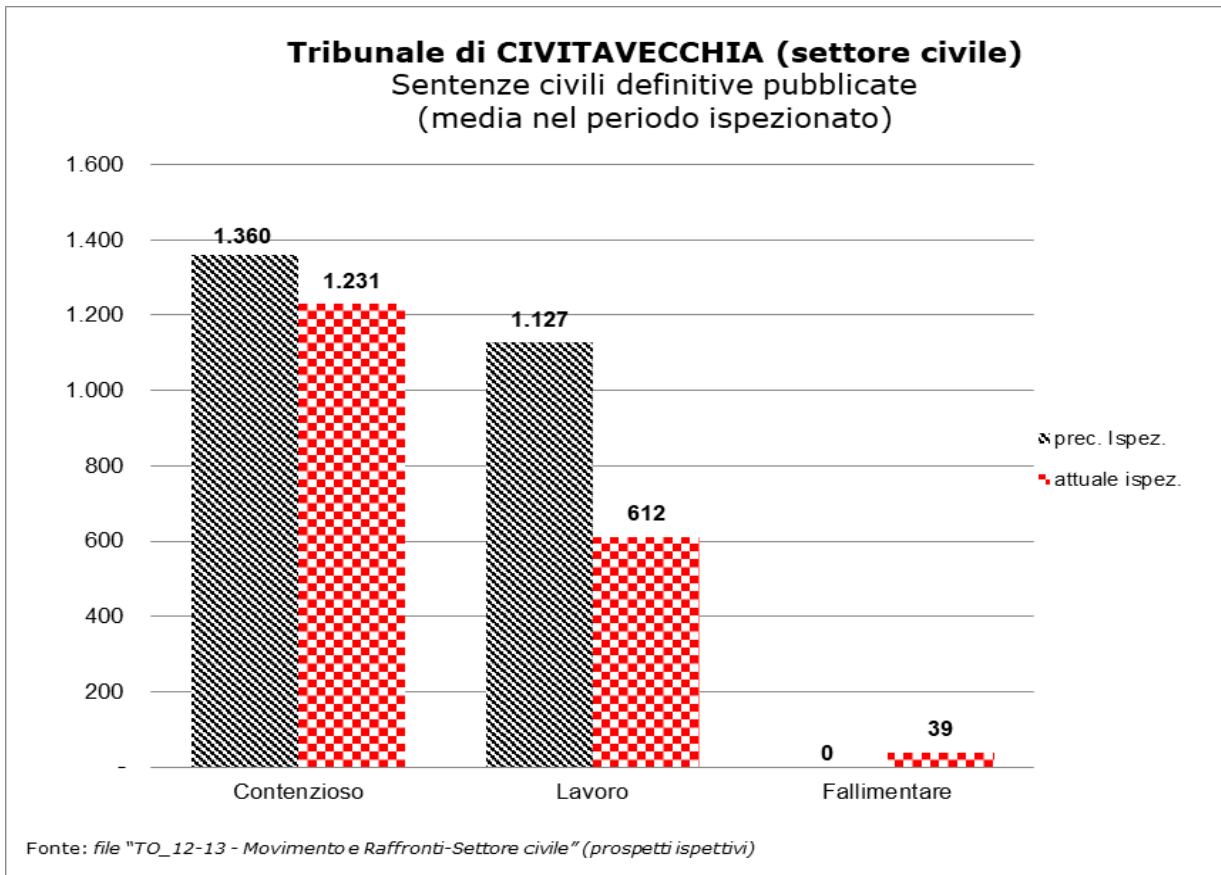
giacenza media presso l'ufficio (in mesi)	ANNI				
	2013	2104	2015	2106	-
modello 20 (noti G.I.P./G.U.P.)	11,7	14,3	16,4	13,1	-
modello 16 (rito monocratico)	22,5	27,2	28,1	23,7	-
modello 16 (rito collegiale)	20,9	32,5	30,6	31,7	-
TOTALE PENALE	15,0	18,6	20,5	16,6	-

4. PRODUTTIVITA'

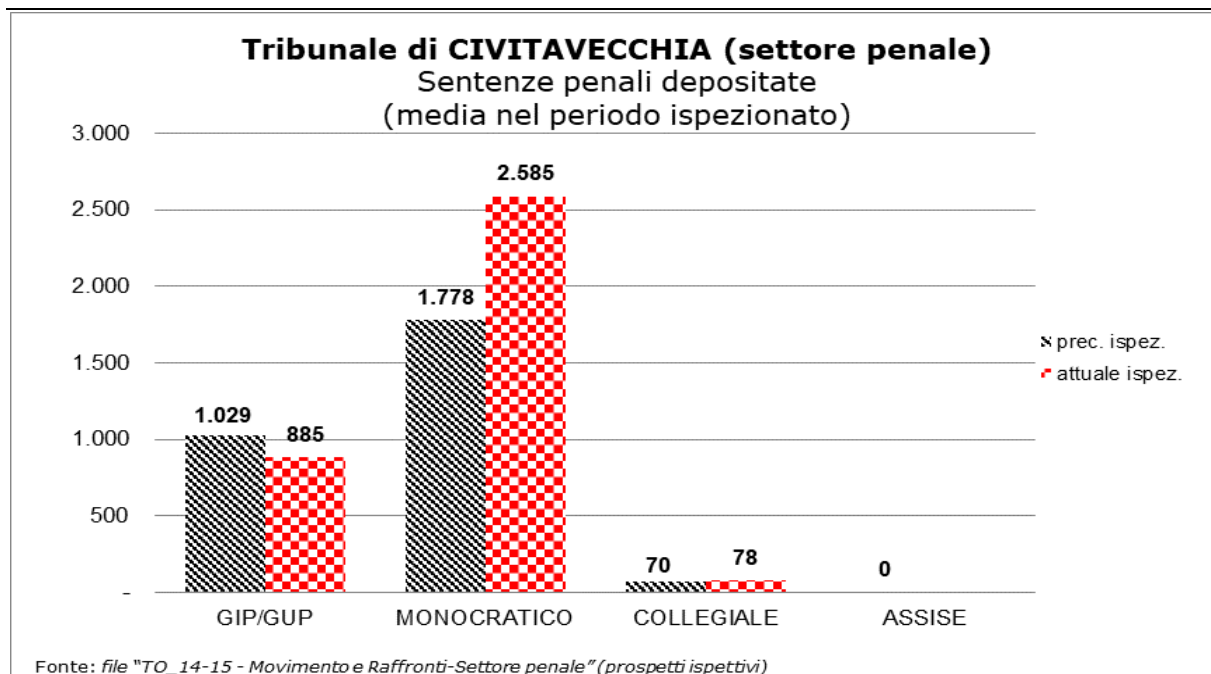
4.1. Numero medio di sentenze pubblicate/depositate nel periodo ispezionato distinte per settore

Tribunale di CIVITAVECCHIA – settore civile – sentenze definitive pubblicate

(grafico 19)



Tribunale di CIVITAVECCHIA – settore penale – sentenze penali depositate
(grafico 20)



4.2. Attività svolta dai magistrati togati (sintesi della scheda TO_07)

Tribunale di CIVITAVECCHIA – produttività pro-capite dei magistrati in servizio presso il settore civile ed il settore penale
(tab. 4.2.)

	2012	2013	2014	2015	2016	2017	TOTALE
SETTORE CIVILE							
Numero magistrati in servizio presso il settore civile*							
Totale sentenze depositate (da TO_07)	553	1.490	1.554	1.580	1.893	1.156	8.226
Sentenze civili pro-capite							
Altri provvedimenti in materia civile (solo togati_TO_07)	747	3.203	3.040	3.085	3.336	2.451	15.862
Totale provvedimenti in materia civile (solo togati_TO_07)	1.300	4.693	4.594	4.665	5.229	3.607	24.088
Provvedimenti civili** pro-capite							

	2012	2013	2014	2015	2016	2017	TOTALE
SETTORE PENALE							
Numero magistrati in servizio presso il settore penale*							
Sentenze depositate GIP/GUP	231	1.147	961	583	657	434	4.013
Sentenze depositate TRIBUNALE	497	1.428	1.779	1.820	1.590	728	7.842
Totale sentenze depositate (da TO_07)	728	2.575	2.740	2.403	2.247	1.162	11.855
Sentenze penali pro-capite							
Altri Provvedimenti in materia penale (solo togati_TO_07)	2.563	6.108	4.284	2.716	4.797	3.259	23.727
Totale provvedimenti in materia penale (solo togati_TO_07)	3.291	8.683	7.024	5.119	7.044	4.421	35.582
Provvedimenti PENALI ** pro-capite							

N.B.: i dati pro-capite sono ottenuti dal rapporto fra gli eventi (sentenze o totale provvedimenti civili o penali riportati nella scheda riepilogativa dell'attività dei magistrati togati – TO_07) ed il numero dei magistrati in servizio presso il settore civile e penale

(*) Il numero dei magistrati in servizio, distinto per settore civile e penale, è ricavato dal programma di gestione annuale ex art.37 L.n.111/11. In mancanza, sarà necessario sostituire la tabella 4.b con il prospetto di riepilogo delle schede lavoro magistrati TO_07.

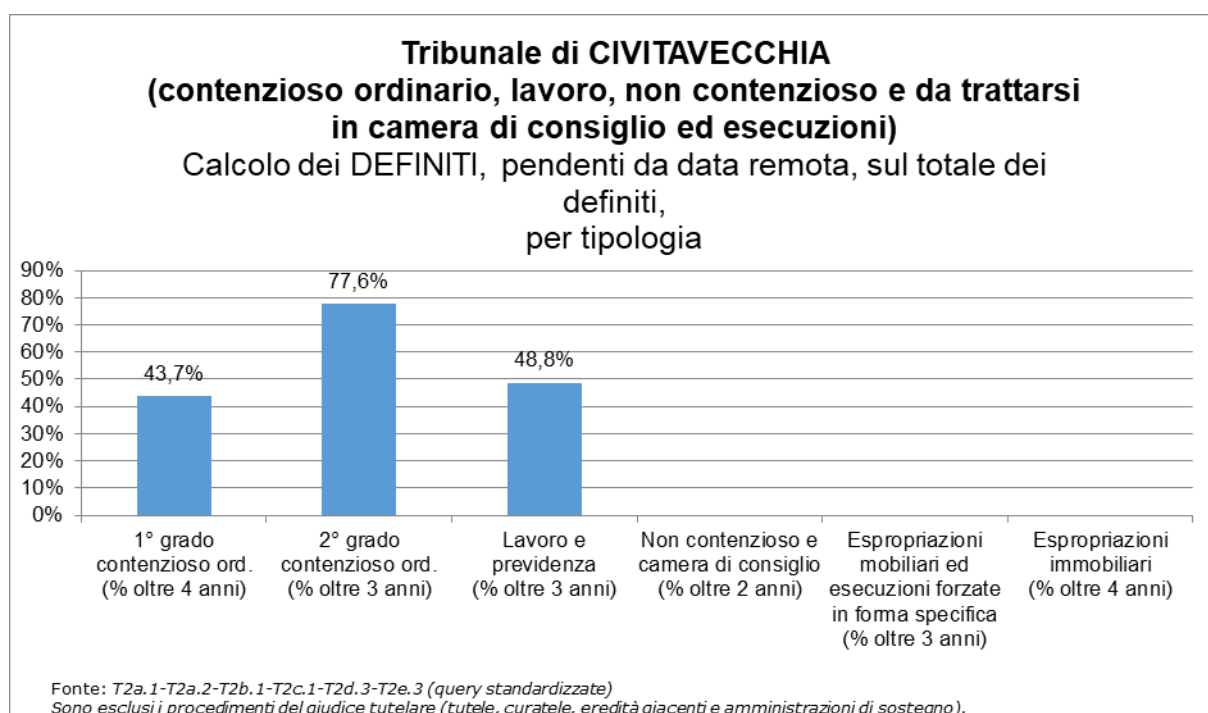
(**) Sono stati presi in considerazione tutti i provvedimenti (sentenze ed altri provvedimenti definitivi) ottenuti nella scheda riepilogativa TO_07 (settore civile).

(***) Sono stati presi in considerazione tutti i provvedimenti (sentenze ed altri provvedimenti definitivi) ottenuti nella scheda TO_07 e relativi ai settori "Giudice per l'indagine preliminare e Giudice per l'udienza preliminare", "Tribunale in composizione monocratica e collegiale", Tribunale del riesame", "Sezione misure di prevenzione" e "Corte di assise".

4.3. Percentuale dei procedimenti definiti, pendenti da data remota, sul totale dei definiti e percentuale dei pendenti da data remota sul totale dei pendenti

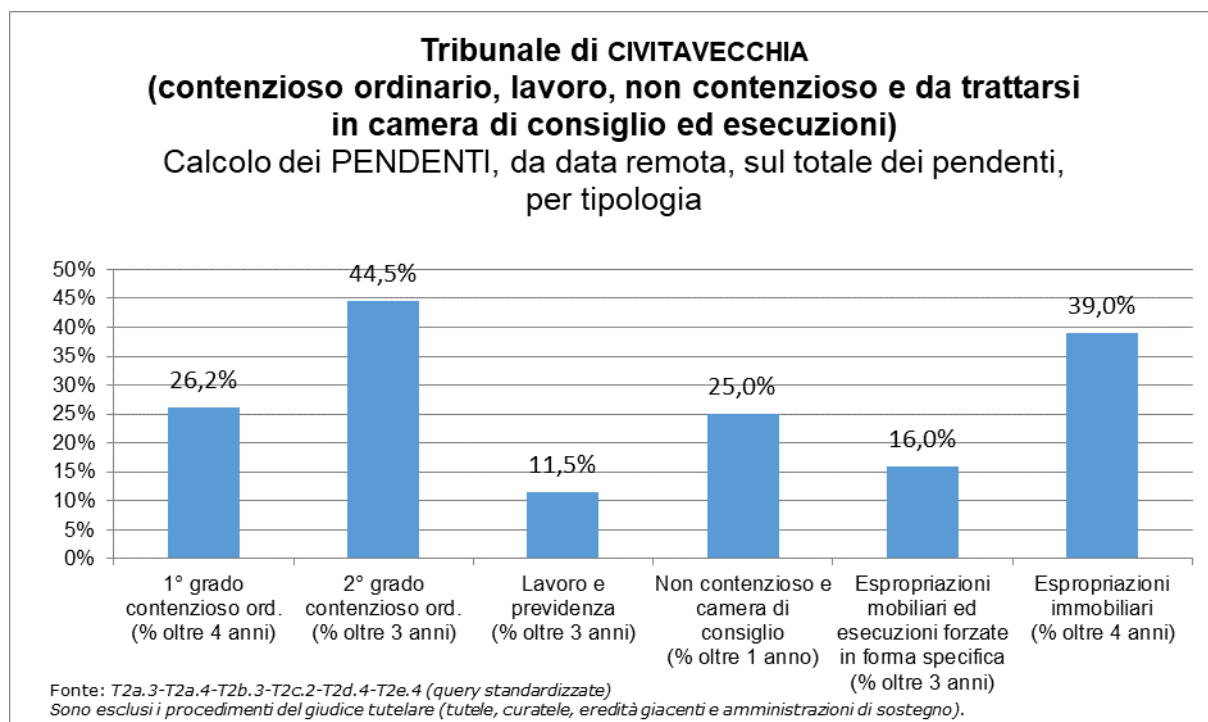
Tribunale di CIVITAVECCHIA– contenzioso ordinario, lavoro, non contenzioso e da trattarsi in camera di consiglio ed esecuzioni – calcolo dei DEFINITI, pendenti da data remota, sul totale dei definiti, per tipologia

(grafico 21)



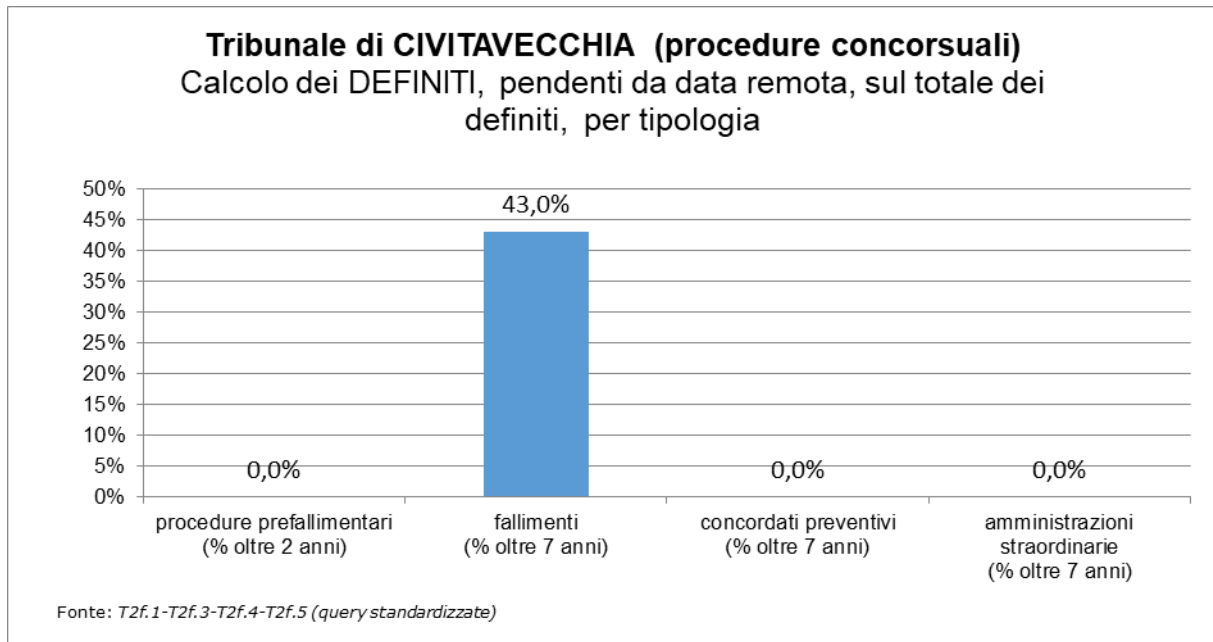
Tribunale di CIVITAVECCHIA – contenzioso ordinario, lavoro, non contenzioso e da trattarsi in camera di consiglio ed esecuzioni – calcolo dei PENDENTI, da data remota, sul totale dei pendenti, per tipologia

(grafico 22)



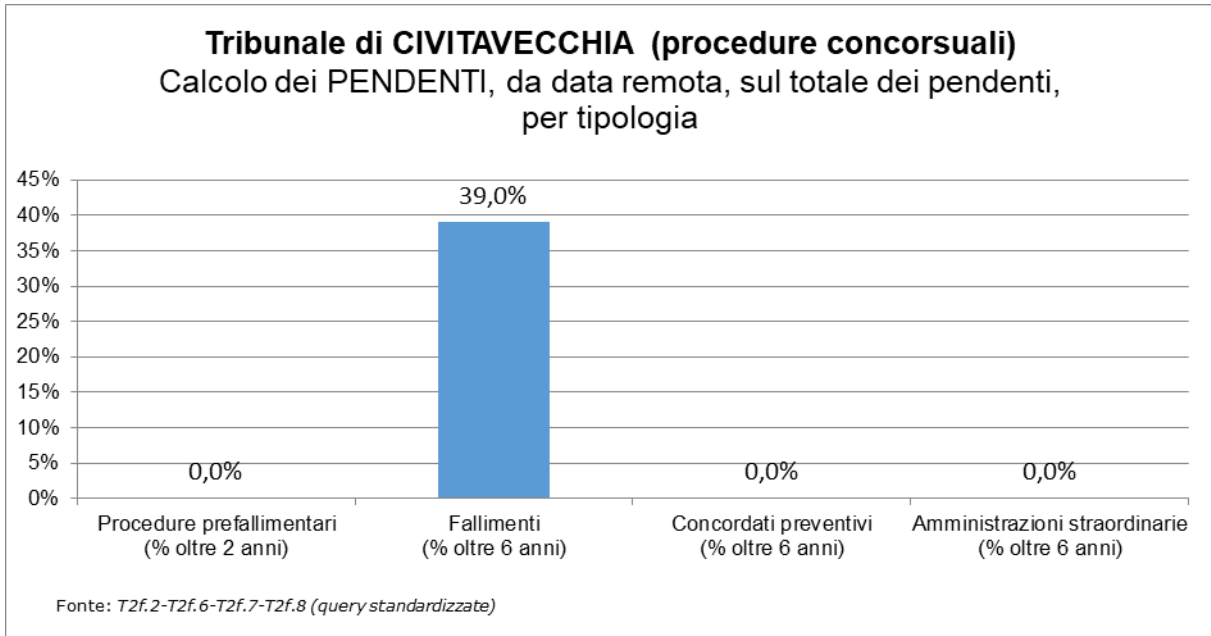
**Tribunale di CIVITAVECCHIA – procedure concorsuali – calcolo dei DEFINITI,
pendenti da data remota, sul totale dei definiti, per tipologia**

(grafico 23)



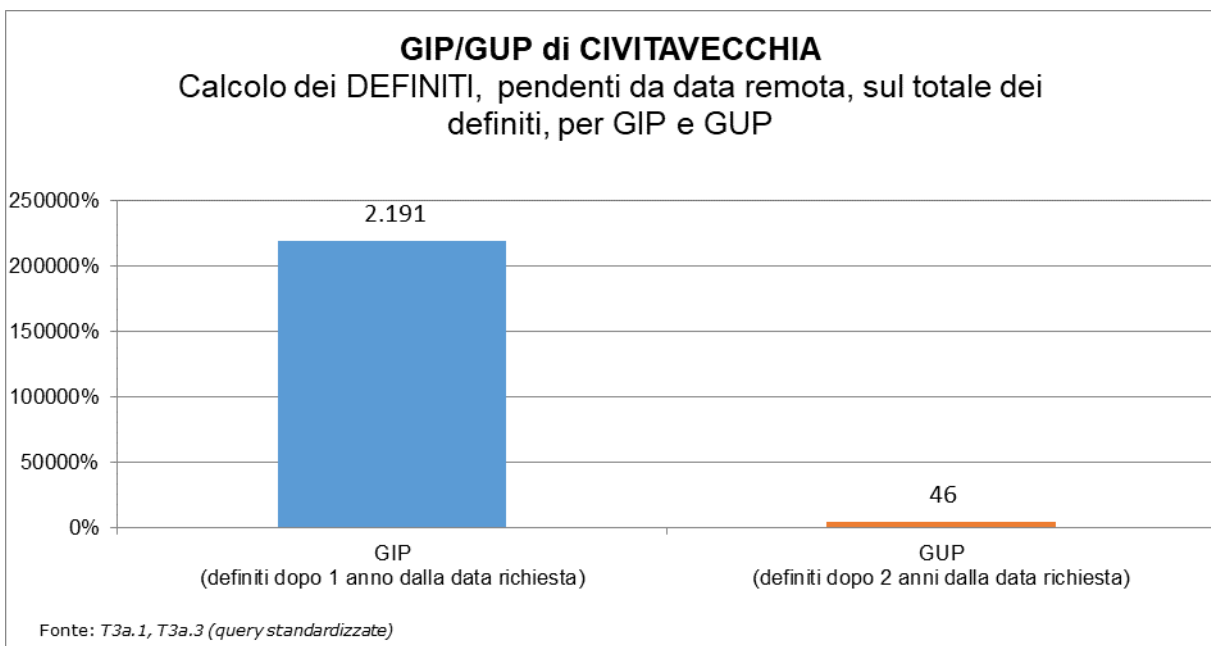
**Tribunale di CIVITAVECCHIA – procedure concorsuali – calcolo dei PENDENTI ,
da data remota, sul totale dei pendenti, per tipologia**

(grafico 24)



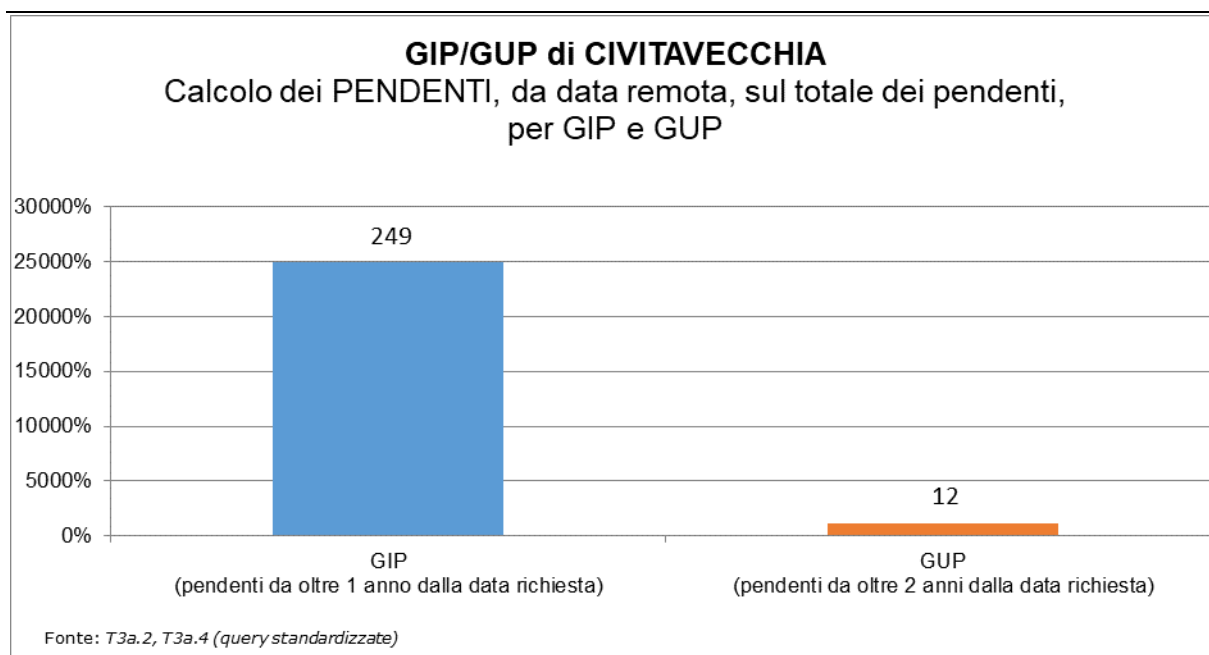
**Tribunale di CIVITAVECCHIA – G.I.P./G.U.P. – calcolo dei DEFINITI , pendenti
da data remota, sul totale dei definiti, per G.I.P. e G.U.P.**

(grafico 25)



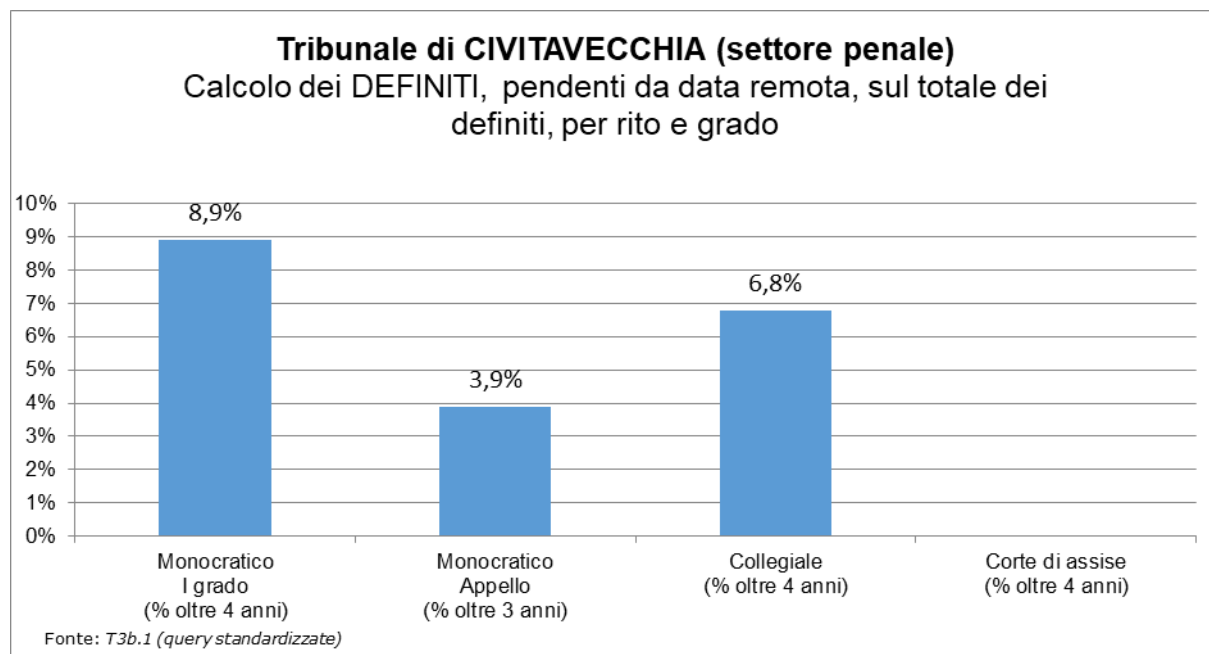
Tribunale di CIVITAVECCHIA – G.I.P./G.U.P. – calcolo dei PENDENTI, da data remota, sul totale dei pendenti, per G.I.P. e G.U.P.

(grafico 26)



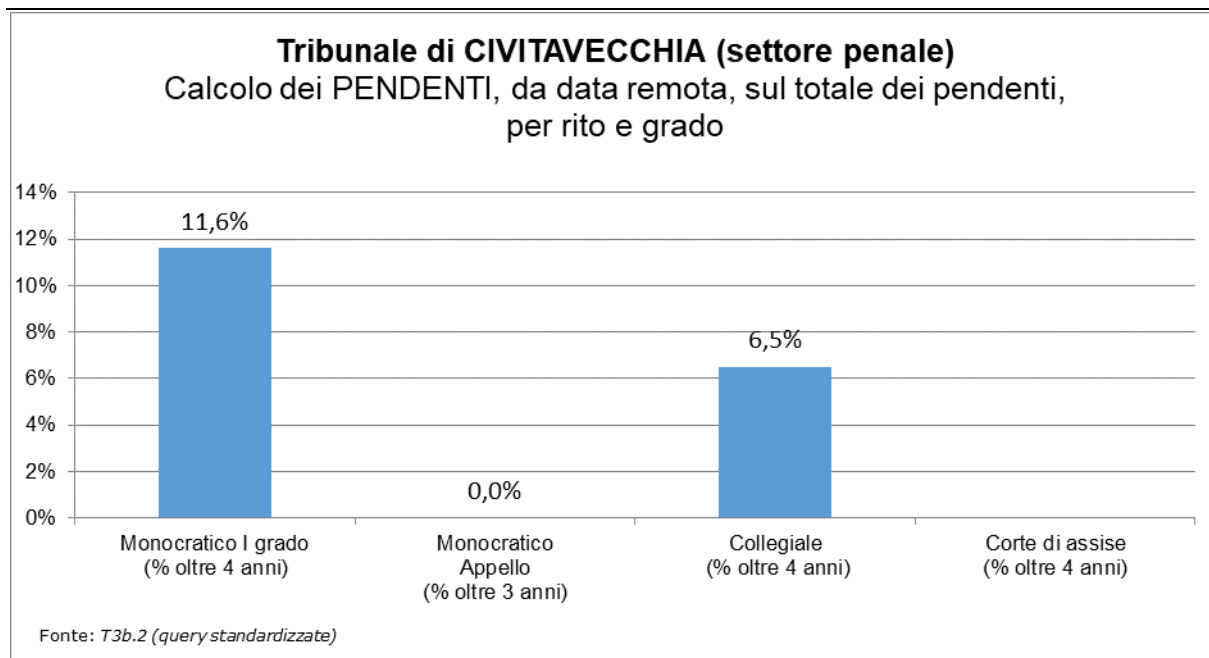
Tribunale di CIVITAVECCHIA – settore penale – calcolo dei DEFINITI, pendenti da data remota, sul totale dei definiti, per rito e grado

(grafico 27)



Tribunale di CIVITAVECCHIA – settore penale – calcolo dei PENDENTI, da data remota, sul totale dei pendenti, per rito e grado

(grafico 28)



Tribunale di CIVITAVECCHIA – misure di prevenzione – calcolo dei DEFINITI, pendenti da data remota, sul totale dei definiti, per tipo

(grafico 29)

IPOTESI NON RICORRENTE

Tribunale di CIVITAVECCHIA – misure di prevenzione – calcolo dei PENDENTI, da data remota, sul totale dei pendenti, per tipo

(grafico 30)

IPOTESI NON RICORRENTE

5. SPESE SOSTENUTE DALL'UFFICIO NEL PERIODO ISPETTIVO

In *tabella 5* è riportata una sintesi delle voci di spesa principali sostenute all'interno di un ufficio giudiziario.

Al paragrafo 5.1. verrà dato il dettaglio della voce "Spese di giustizia" ed al paragrafo 5.2. il dettaglio della voce "Spese per la gestione ordinaria e il funzionamento".

Tribunale di CIVITAVECCHIA – quadro generale delle voci di spesa principali

(*tab. 5.*)

TIPOLOGIA	anno 2012	anno 2013	anno 2014	anno 2015	anno 2016	anno 2017	TOTALE	media annua
Spese di giustizia (1AS/G)	180.975	501.952,	852.032,0	964.845	1.188.392,	810.918,0	4.499.114,0	900.151,32
Spese per la gestione ordinaria e il funzionamento	781,0	20.680,0	13.621,0	116.414	405.468,0	137.472,0	698.436,00	139.738,20
Lavoro straord./elettorale		5.577,60	15.485,99		3.436,79		24.500,38	.901,87
Vendita corpi reato	Dato non rilevabile							
TOTALE	185.756,	528.209,	881.138,9	1.081.259	1.597.296	948.390,0	5.222.050,3	1.044.791,3

5.1. Spese di giustizia – Iscrizioni nel registro delle spese anticipate

La *tabella 5.1.* prende in considerazione le voci di spesa di giustizia anticipate, tratte dal mod 1/A/SG.

La voce "Spese sostenute per lo svolgimento dell'incarico" si riferisce agli incarichi di ausiliari, difensori, investigatori privati e consulenti tecnici.

La voce "Altre spese" contiene le "Spese straordinarie nel processo penale per intercettazioni", le "altre spese straordinarie nel processo penale", le "postali e telegrafiche", "demolizione/riduzione opere - compimento/distruzione opere", le "Spese di custodia" e le "Altre spese".

La voce "Altre indennità" contiene le "Indennità di trasferta" e le "Altre indennità".

La voce "Altri onorari" contiene gli "Onorari ai consulenti tecnici di parte" e gli "Onorari agli investigatori privati".

**Tribunale di CIVITAVECCHIA–prospetto riepilogativo delle iscrizioni nel registro
delle spese anticipate**

(tab. 5.1.)

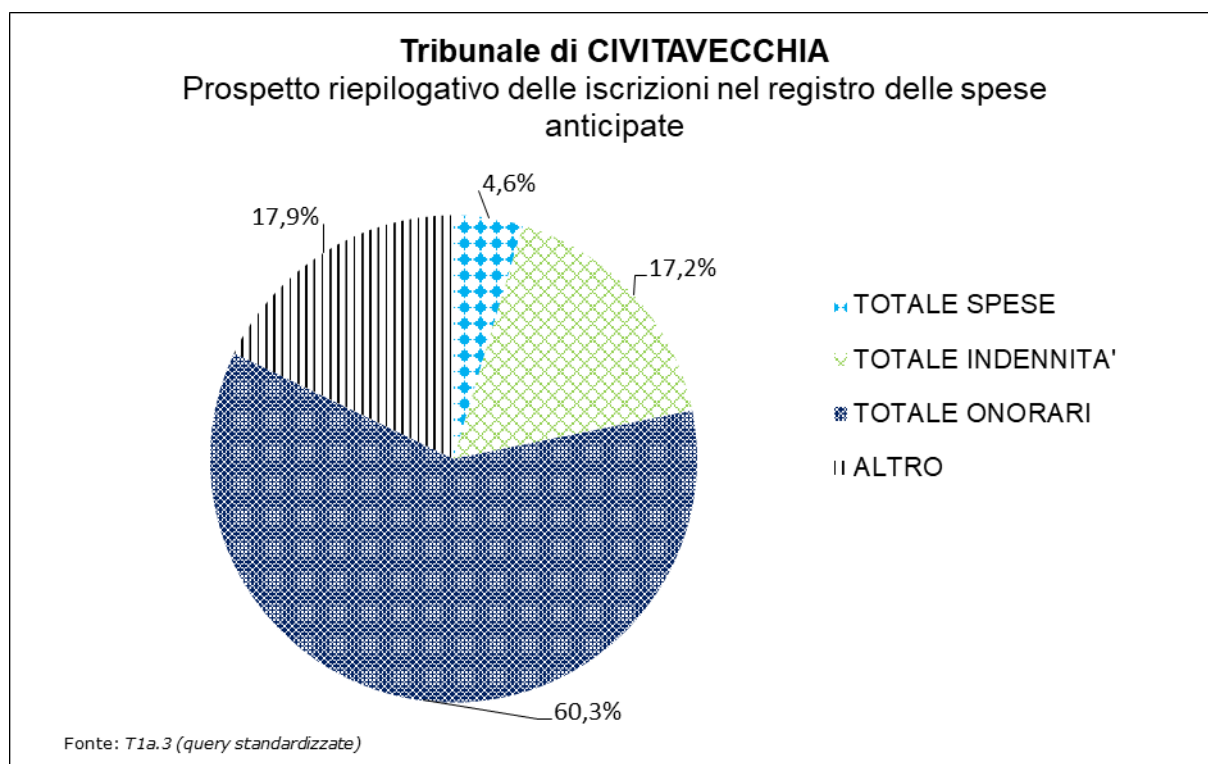
Iscrizioni nel registro delle spese anticipate		Totale	Media annua
TOTALE SPESE		€ 252.666,00	€ 50.551,65
SPESE	di cui 1.1 viaggio (col. 14)	€ 88.265,00	€ 17.659,45
	di cui 1.2 sostenute per lo svolgimento dell'incarico (col 15)	€ 84.176,00	€ 16.841,35
	di cui 1.8 stampa (col. 21)	€ 304,00	€ 60,82
	di cui "Altre spese" (coll. 16, 17, 18, 19, 20 e 22)	€ 79.921,00	€ 15.990,04
TOTALE INDENNITA'		€ 942.077,00	€ 188.484,19
INDENNITA'	di cui 1.11 custodia (col. 24)	€ 369.579,00	€ 73.942,79
	di cui 1.12 spettanti a magistrati onorari ed esperti (col 25)	€ 571.443,00	€ 114.330,33
	di cui 1.13 spettanti a giudici popolari (col. 26)	€ -	€ -
	di cui "Altre indennità" (coll. 23 e 27)	€ 1.055,00	€ 211,08
TOTALE ONORARI		€ 3.304.371,00	€ 661.115,48
ONORARI	di cui 1.15 agli ausiliari del magistrato (col. 28)	€ 630.269,00	€ 126.099,82
	di cui 1.18 ai difensori (col. 31)	€ 2.674.102,00	€ 535.015,66
	di cui "Altri onorari" (coll. 29 e 30)	€ -	€ -
(*) Le colonne si riferiscono al modello di rilevazione 1/A/SG		€ 977.955,00	€ 195.662,41
TOTALE		€ 5.477.069,00	€ 1.095.813,73

Spese iscritte nel registro delle spese anticipate	Totale	MEDIA	Perc
TOTALE SPESE	€ 252.666,00	€ 50.551,65	4,6%
TOTALE INDENNITA'	€ 942.077,00	€ 188.484,19	17,2%
TOTALE ONORARI	€ 3.304.371,00	€ 661.115,48	60,3%
ALTRO	€ 977.955,00	€ 195.662,41	17,9%
	€ 5.477.069,00	€ 1.095.813,73	100%

Fonte: query standardizzata: T1a.3

Tribunale di CIVITAVECCHIA – prospetto riepilogativo delle iscrizioni nel registro delle spese anticipate

(grafico 31)



5.2. Spese per la gestione ordinaria e il funzionamento dell'ufficio

Le spese per il fabbisogno materiale per la gestione ordinaria dell'ufficio e le spese per il funzionamento dell'ufficio vengono dettagliate rispettivamente in *tabella 5.2.1.* e *tabella 5.2.2.*

Tribunale di CIVITAVECCHIA – spese per la gestione ordinaria

(tab. 5.2.1.)

TIPOLOGIA	2012	2013	2014	2015	2016	2017	TOTALE	media annua
Automezzi	440,00	1.125,0	630,00	573,00	340,00	874,00	3.982,00	796,69
Materiale di cancelleria	4.341,	19.555,	12.991,0	16.321,00	8.182,00	11.440,00	72.830,0	14.571,3
Spese postali								
Altro (somministrazione, manutenzione)				99.520,0	396.946,0	125.158,0	621.624,	124.370,
Totale spese per la gestione ordinaria	4.781,	20.680	13.621,0	116.414,00	405.468,00	137.472,00	698.436,0	139.738,2

Tribunale di CIVITAVECCHIA – spese per il funzionamento dell'ufficio
(*tab. 5.2.2.*)

DATI NON RIELVATI

6. ENTRATE DELL'UFFICIO NEL PERIODO ISPETTIVO

Questa sezione rappresenta in modo tabellare i contenuti del paragrafo relativo all'analisi delle entrate del periodo, di cui alle note dell'Ispettorato Generale n. 3747.U del 29/03/2016 e 4547.U del 15/04/2016.

Tribunale di CIVITAVECCHIA – entrate dell'ufficio

(tab. 6.)

TIPOLOGIA	2012	2013	2014	2015	2016	2017	TOTALE	media annua
Somme devolute al FUG - confiscate							39.673,75	7937,646951
Recupero crediti							-	0
Recupero crediti nel settore civile e penale (somme riversate)	79.389,82	127.196,16	135.204,27	88.416,52	50.274,00	66.975,83	547.456,60	109531,2949
Somme incamerate nel settore civile (comprehensive anche delle somme recuperate nei fallimenti)								
Contributo unificato	274.404,05	1.080.259,13	1.092.343,86	1.147.262,82	1.141.666,89	834.055,62	5.569.992,37	1114405,191
Imposta di registro per le sentenze civili	64.621,56	702.899,30	946.562,28	934.999,13	1.732.912,38	951.735,80	5.333.730,45	1067135,556
Altre entrate (bollo, art. 30)	28.779,70	105.683,30	160.858,18	199.335,62	197.615,48	125.398,00	817.670,28	163593,7618
Somme incamerate nel settore penale								
Vendita beni/corpi di reato							208.457,35	41706,69142
Gestione beni/misure di prevenzione confluiti nel FUG								
Altre entrate (diritti di copia)							17.000,00	3401,241329
TOTALE ENTRATE	447.195,13	2.016.037,89	2.334.968,59	2.370.014,09	3.122.468,75	1.978.165,25	12.268.849,7	2454665,803

In *tabella 6.1.* è rappresentato il dettaglio delle entrate per recupero crediti da somme iscritte in ogni anno del periodo ispezionato.

La percentuale di somme recuperate è pari al rapporto tra le somme recuperate per crediti iscritti in ogni anno e le somme iscritte nello stesso anno.

Tribunale di CIVITAVECCHIA – entrate da recupero crediti

(tab. 6.1.)

	2012	2013	2014	2015	2016	2017	TOTALE	media annua
Totale somme iscritte da recuperare per crediti (€)	607202,14	3284469,61	4464672,32	1526979,64	622067,78	8023560,25	18.528.951,74	3707143,32
Somme recuperate annualmente per crediti iscritti (€)	79389,82	127196,16	135204,27	88416,52	50274	66975,83	547.456,60	109531,2949
di cui								
Per contributo unificato								
Per recupero spese processuali						136561,14	136.561,14	27322,19961
Per disposto art. 59 lett. D T.U. imposta registro								
Per pene pecuniarie e sanzioni pec.						7886999,11	7.886.999,11	1577975,726
Per altri titoli								

7. BENI CONFISCATI E SEQUESTRATI NEL PERIODO ISPETTIVO

Tribunale di CIVITAVECCHIA – entrate dell'ufficio

(tab. 7.)

IPOTESI NON RICORRENTE