



**MINISTERO DELLA GIUSTIZIA**  
**ISPETTORATO GENERALE**

**QUADRO SINTETICO**  
**DELL'UFFICIO ISPEZIONATO**  
**Procura della Repubblica presso il Tribunale di**  
**CIVITAVECCHIA**

## INDICE

<b>1.</b>	<b>ORGANICI ED ASSENZE MAGISTRATI E PERSONALE AMMINISTRATIVO ...</b>	<b>3</b>
1.1.	Magistrati .....	3
1.2.	Personale amministrativo.....	5
<b>2.</b>	<b>SOPRAVVENUTI ED ESAURITI MEDI NEL PERIODO ISPEZIONATO.....</b>	<b>7</b>
<b>3.</b>	<b>ANALISI DELLE PENDENZE E SINTESI DEI FLUSSI .....</b>	<b>8</b>
3.1.	Scarto percentuale fra le pendenze tratte da registro "informatizzato" e da ricognizione materiale (dato "reale").....	8
3.2.	Sintesi dei flussi .....	8
3.3.	Indicatori di sintesi (calcolati su anni interi): indice di ricambio dei procedimenti penali, dello smaltimento dei procedimenti e della variazione percentuale delle pendenze; giacenza media e capacità di esaurimento dei procedimenti.....	15
<b>4.</b>	<b>PRODUTTIVITA' .....</b>	<b>18</b>
4.1.	Attività dei sostituti procuratori .....	18
4.2.	Ritardi nell'iscrizione, definizione e trasmissione dei procedimenti .....	20
<b>5.</b>	<b>SPESE DI GIUSTIZIA – ISCRIZIONI NEL REGISTRO DELLE SPESE ANTICIPATE.....</b>	<b>23</b>
<b>6.</b>	<b>ENTRATE DELL'UFFICIO NEL PERIODO ISPETTIVO .....</b>	<b>26</b>

## 1. ORGANICI ED ASSENZE MAGISTRATI E PERSONALE AMMINISTRATIVO

Nelle tabelle che seguono l'indicatore "**% scopertura**" misura il numero dei posti in pianta organica vacanti ed è calcolato solo rispetto a coloro (magistrati o personale amministrativo) che occupano posti in pianta organica. Si riporta il dato corrente, rilevato durante l'attuale ispezione, e quello rilevato durante la precedente ispezione.

### 1.1. Magistrati

#### Procura della Repubblica di CIVITAVECCHIA

##### – copertura organico magistrati togati –

(tab. 1.1.)

	unità di personale previste in pianta organica	unità di personale della pianta organica in servizio	unità di personale in servizio effettivo	% scopertura
attuale ispezione	9	8	8	11,1%
precedente ispezione	9	9	9	0,0%

Fonte: file "PT\_01-02 - Situazione personale" (prospetti ispettivi)

#### Procura della Repubblica di CIVITAVECCHIA

##### – copertura organico magistrati onorari (VPO) –

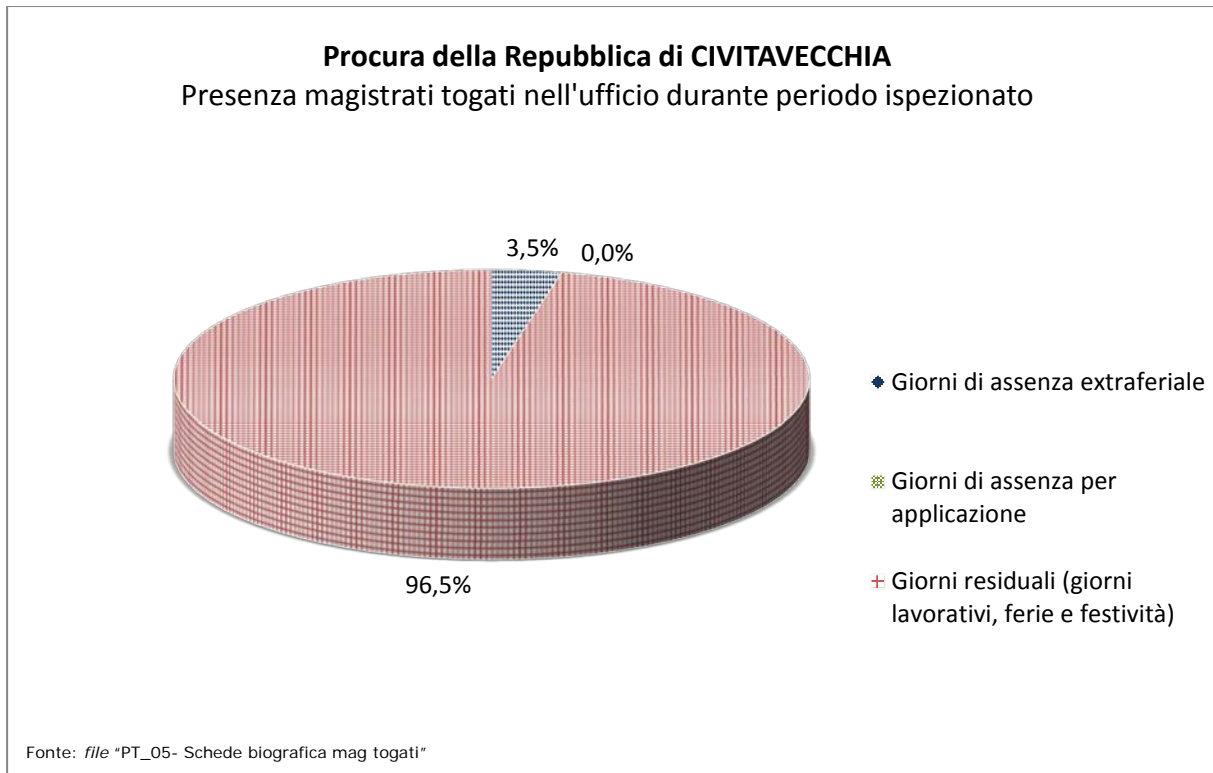
(tab. 1.2.)

	magistrati onorari previsti in pianta organica	magistrati onorari della pianta organica in servizio	magistrati onorari in servizio effettivo	% scopertura
attuale ispezione	9	9	9	0,0%
precedente ispezione	9	8	8	11,1%

Fonte: file "PT\_01-02 - Situazione personale" (prospetti ispettivi)

**Procura della Repubblica di CIVITAVECCHIA**  
**– presenza magistrati togati in ufficio –**

*(grafico 1)*



**Turn over magistrati**

(magistrati togati alternatisi nella sede nel periodo ispettivo)

*(tab. 1.3)*

numero complessivo in organico	numero presenze alla data ispettiva	numero presenze complessive nel periodo
9	8	14

**Fonte: file "PT\_01-02 - Situazione personale" e "PT\_03- Elenco magistrati togati alternatisi in servizio" (prospetti ispettivi)**

## 1.2. Personale amministrativo

Le tabelle che seguono riguardano il personale amministrativo in servizio presso l'ufficio ispezionato.

Nel personale in servizio non sono compresi stagisti, tirocinanti o lavoratori impiegati mediante altre convenzioni locali.

E' invece fornito il dettaglio sulla percentuale di scoperta del personale delle figure apicali, cioè tutto il personale appartenente all'area terza, e dei dirigenti.

### Procura della Repubblica di CIVITAVECCHIA – copertura organico personale amministrativo –

(tab. 1.4.)

	personale previsto in pianta organica	personale della pianta organica in servizio	personale in servizio effettivo	% scoperta	di cui figure apicali			
					in pianta	in servizio	in servizio effettivo	% scoperta figure apicali
attuale ispezione	41	31	35	24,4%	10	4	5	60,0%
precedente ispezione	41	27	29	34,1%	10	4	5	60,0%

Fonte: file "PT\_01-02 - Situazione personale" (prospetti ispettivi)

Va precisato che la percentuale di scoperta è calcolata sul personale della pianta organica in servizio; ove si tenesse conto invece del personale in servizio effettivo non si registrerebbe alcuna scoperta anzi un incremento del 3,2% del personale in servizio.

Per figure apicali si intendono Dirigenti, Direttori amministrativi, Funzionari e Cancellieri appartenenti all'area III.

### Procura della Repubblica di CIVITAVECCHIA – presenza in ufficio personale amministrativo –

(tab. 1.5.)

	personale amministrativo in servizio effettivo	%
a tempo pieno	31	88,6%
part-time	4	11,4%
totale unità di personale effettivo	35	100,0%

Fonte: *file "PT\_01-02 - Situazione personale" (prospetti ispettivi)*

Per **assenze extra-feriali** si intendono assenze per:

- legge n. 104/92
- permessi retribuiti
- sciopero
- congedo parentale.

Nel periodo, nella Procura della Repubblica di CIVITAVECCHIA, le assenze extra-feriali sono state, complessivamente, n. 5.290 giorni, con una perdita annua media di n. 1.042 giorni lavorativi. Rapportando tale valore al parametro di calcolo "*giornate uomo/anno*" pari a n. 252 giorni, si ottiene che l'ufficio non ha fruito dell'apporto lavorativo annuo di n. 4,1 unità di personale.

**Procura della Repubblica di CIVITAVECCHIA**

**– presenze stagisti –**

(ex artt. 73 D.L. 69/13 e 37, co. 11, D.L. 98/11)

(*tab. 1.6.*)

Anno	numero stagisti alternatisi in ciascun anno nel periodo ispezionato
2012	N.R.
2013	N.R.
2014	N.R.
2015	N.R.
2016	N.R.
2017	N.R.

di cui presenti al momento dell'ispezione: n. 3

## 2. SOPRAVVENUTI ED ESAURITI MEDI NEL PERIODO ISPEZIONATO

Procura della Repubblica di CIVITAVECCHIA

– sopravvenuti ed esauriti medi dal 1 luglio 2012 al 31 marzo 2017–

(tab. 2.1.)

numero medio di magistrati in organico <sup>1</sup>	numero medio di magistrati in servizio nel periodo <sup>2</sup>	totale sopravvenuti <sup>3</sup>	media annua sopravvenuti	totale esauriti	media annua esauriti
9	7,7	121.959	24.400,7	123.930	24.795,0

Fonte: *file "PT\_01-02 Situazione personale", "PT\_05 - Schede biografica magistrati togati", "PT\_10-11 - Movimento e raffronti" (prospetti ispettivi)*

---

<sup>1</sup> Si ottiene come numero medio dei magistrati in pianta organica tra l'attuale e la precedente ispezione. Non considera il numero dei vice procuratori onorari.

<sup>2</sup> E' calcolato sulle base delle schede biografiche individuali dei magistrati alternatisi in sede (esclusi i magistrati onorari) ed è ottenuto come differenza tra la somma dei giorni dei periodi di servizio di tutti i magistrati e il totale dei giorni di assenza extraferiale e per applicazione.

<sup>3</sup> Concorrono al conteggio dei procedimenti sopravvenuti ed esauriti il totale delle notizie di reato iscritte sul registro Noti (modd. 21 e 21bis), le notizie di reato contro ignoti, i fatti non costituenti reato, il totale delle applicazioni in materia di prevenzione ed il totale delle modifiche, revoche e aggravamenti delle misure di prevenzione (quando queste siano rilevabili).

### 3. ANALISI DELLE PENDENZE E SINTESI DEI FLUSSI

#### 3.1. Scarto percentuale fra le pendenze tratte da registro "informatizzato" e da ricognizione materiale (dato "reale")

Le ispezioni presso gli uffici giudiziari hanno anche l'obiettivo di valutare la accuratezza dei registri informatizzati.

L'indicatore utilizzato è **lo scarto percentuale** tra i pendenti finali estratti da registro informatizzato ed i pendenti finali reali tratti dalla ricognizione materiale.

Tale indicatore, ove maggiore di zero, rappresenta la misura di quanto il dato informatizzato sovrastimi il dato reale, a causa della presenza di falsi pendenti. Se invece è minore di zero, è la misura della sottostima del dato informatizzato rispetto a quello reale.

**Procura della Repubblica di CIVITAVECCHIA**  
**– scarto percentuale tra pendenti reali e pendenti estratti da registro informatizzato –**

(tab. 3.1.)

REGISTRO GENERALE/ SEZIONE	pendenti finali estratti da registro informatizzato	pendenti finali reali	scarto %
modello 21 Noti	5.946	5.531	7,50%
modello 21bis Noti giudice di pace	3.508	523	570,75%
modello 44 Ignoti	10.342	10.340	0,02%
modello 45 fatti non costituenti notizie di reato	1.366	1.368	-0,15%
misure di prevenzione	8	8	0,00%

**Fonte: file "PT\_10-11 - Movimento e raffronti" (prospetti ispettivi)**

#### 3.2. Sintesi dei flussi

Il periodo ispezionato è di 60 mesi circa e può comprendere 4 o 5 anni solari interi. La *tabella 3.2.* riporta i valori assoluti del numero dei procedimenti pendenti all'inizio e alla fine del periodo ispezionato, così come sono estratti dai registri presenti nell'ufficio.



### Fascicoli pendenti nel periodo ispettivo

(tab. 3.2.)

Registro/Sezione	pendenti iniziali	pendenti finali	variazione %
Noti (mod. 21)	8.339	5.946	-28,70%
Noti (mod. 21bis)	1.181	3.508	197,04%
Ignoti (mod. 44)	12.059	10.342	-14,24%
FNCR (mod. 45)	1.561	1.366	-12,49%
misure di prevenzione	1	8	700,00%

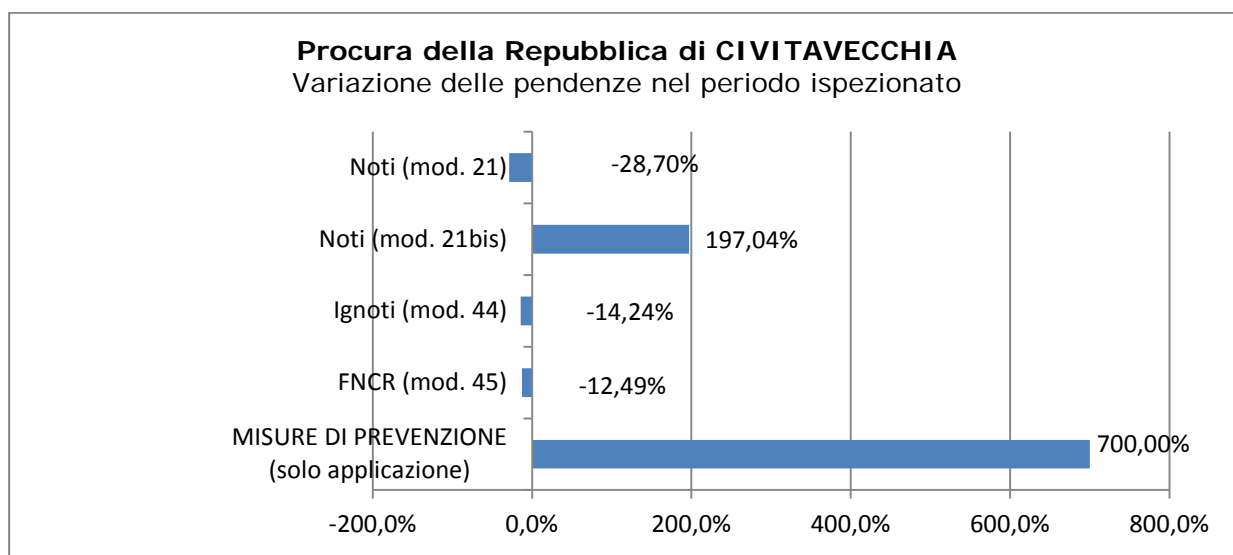
Fonte: file "PT\_10-11 - Movimento e raffronti" (prospetti ispettivi)

Nel *grafico 2* è, invece, rappresentata la variazione delle pendenze per ciascuno dei registri generali oggetto di rilevazione ispettiva. Una variazione positiva indica un aumento dei procedimenti pendenti per quel registro, nel periodo oggetto di ispezione, mentre una variazione negativa indica una diminuzione.

### Procura della Repubblica di CIVITAVECCHIA

– variazione delle pendenze –

(grafico 2)

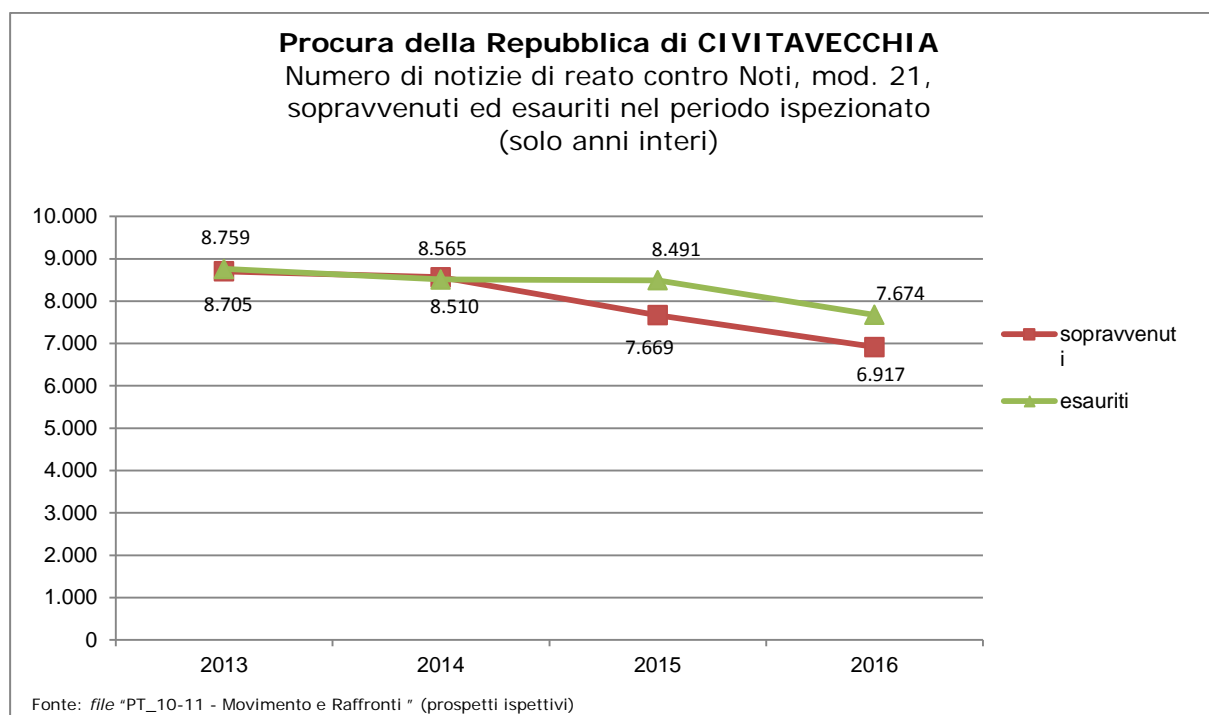


Nei grafici che seguono (da 3 a 7), invece, sono rappresentati i flussi degli affari così come sono estratti da registri informatizzati, solo negli anni interi del periodo ispezionato.

Per la lettura dei dati rappresentati nei grafici che seguono occorre tenere conto dell'accorpamento di eventuali procure alla sede analizzata, avvenuto il 14 settembre 2013. Tale circostanza ha comportato che le pendenze al 13 settembre 2013 degli uffici accorpatis venissero conteggiate presso l'ufficio accorpante come nuovi sopravvenuti; pertanto un eventuale picco di sopravvenuti nel 2013 potrebbe essere semplicemente stato causato dall'assorbimento del nuovo carico di lavoro.

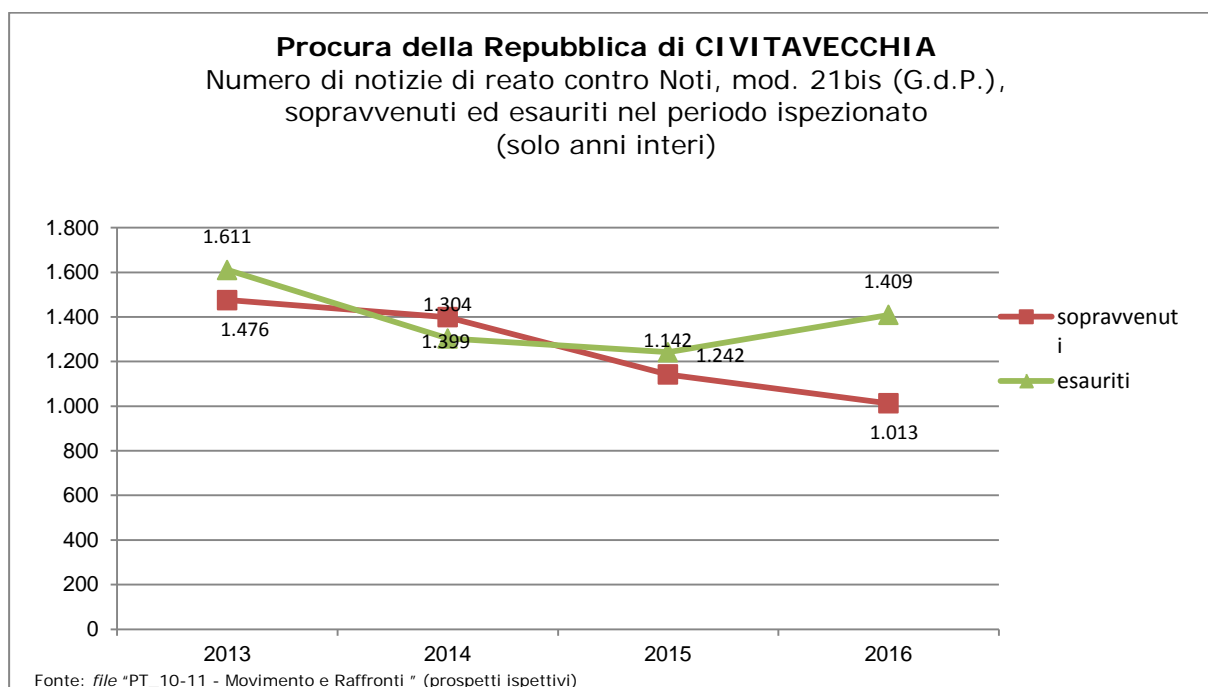
**Procura della Repubblica di CIVITAVECCHIA**  
**– numero di notizie di reato contro Noti, mod. 21,**  
**sopravvenuti ed esauriti nel periodo ispezionato –**

(grafico 3)



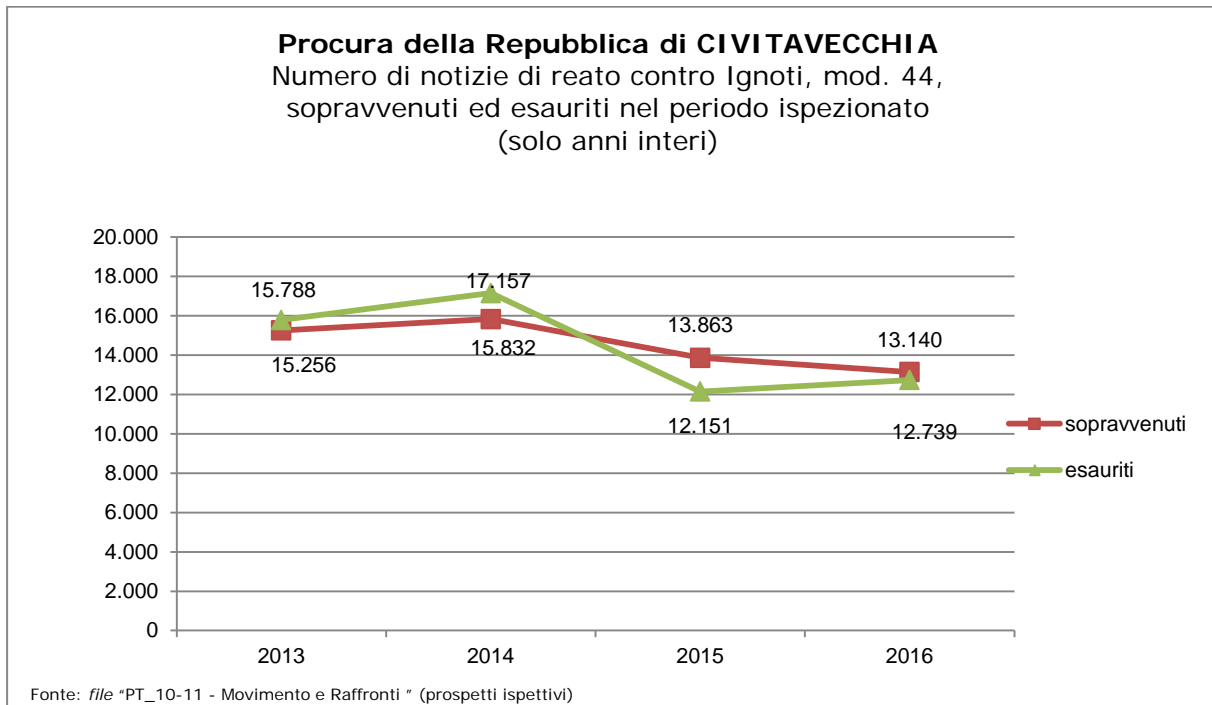
**Procura della Repubblica di CIVITAVECCHIA**  
**– numero di notizie di reato contro Noti, mod. 21bis (G.d.P.),**  
**sopravvenuti ed esauriti nel periodo ispezionato –**

(grafico 4)



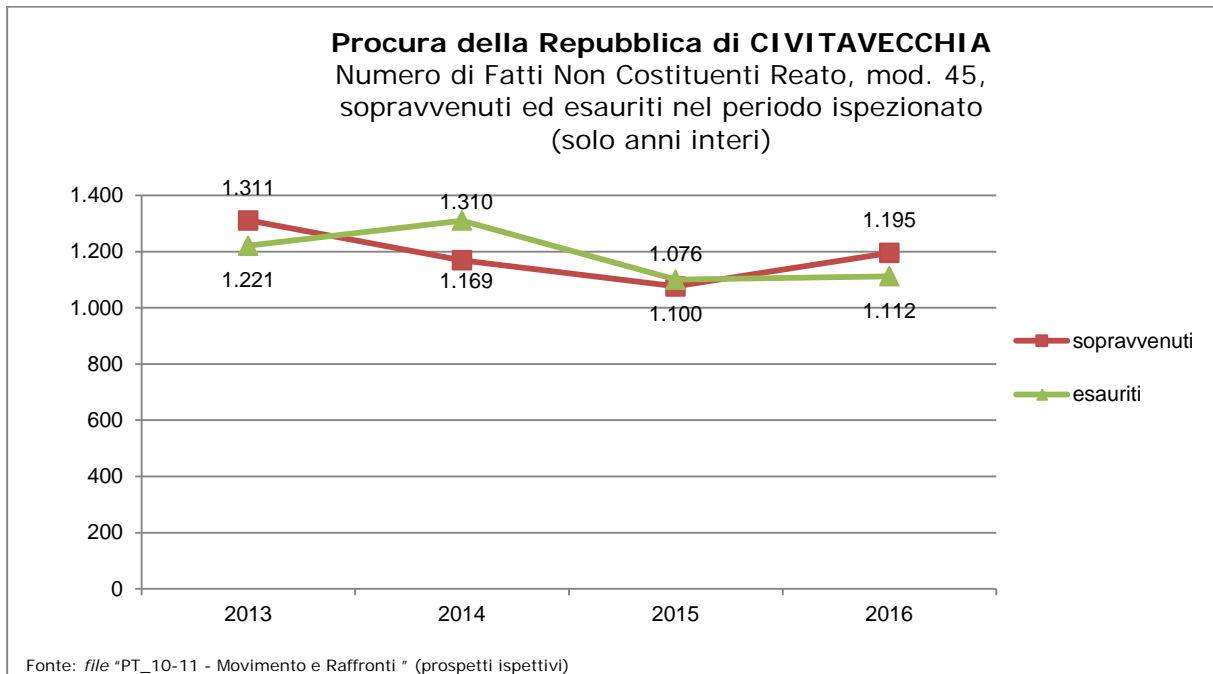
**Procura della Repubblica di CIVITAVECCHIA**  
**– numero notizie di reato contro Ignoti, mod. 44,**  
**sopravvenuti ed esauriti nel periodo ispezionato –**

(grafico 5)



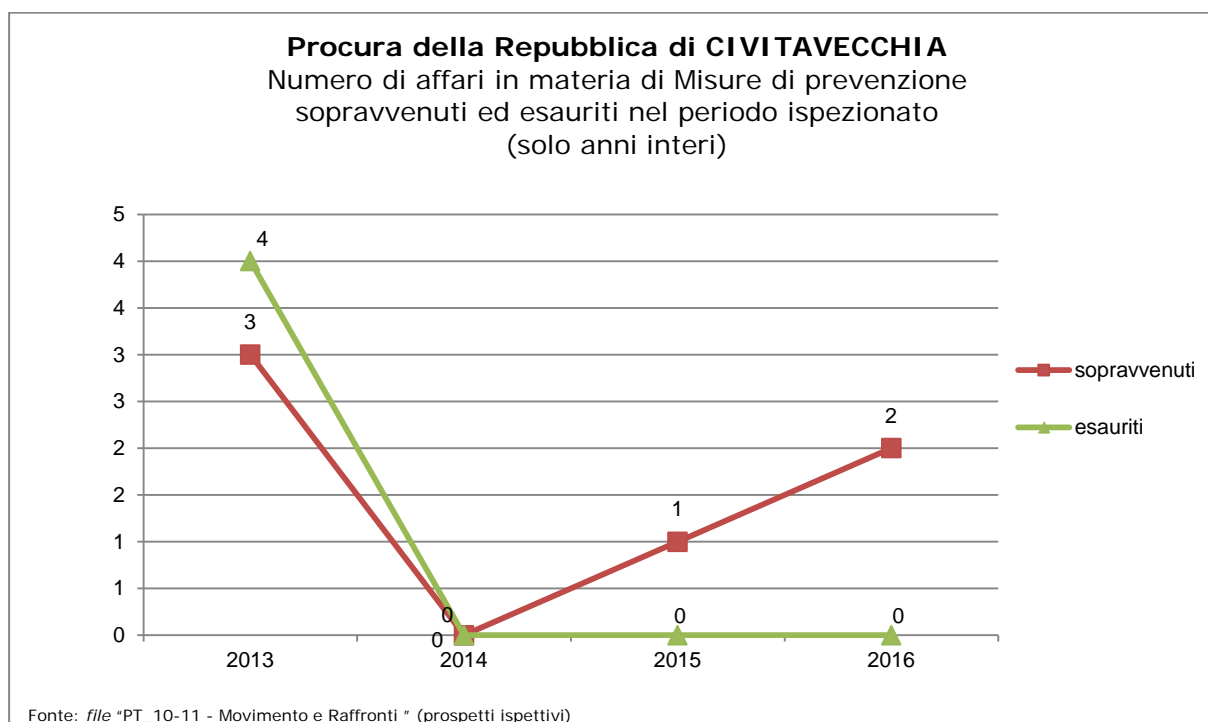
**Procura della Repubblica di CIVITAVECCHIA**  
**– numero di fatti non costituenti reato, mod. 45,**  
**sopravvenuti ed esauriti nel periodo ispezionato –**

*(grafico 6)*



**Procura della Repubblica di CIVITAVECCHIA**  
**– numero di affari in materia di misure di prevenzione**  
**sopravvenuti ed esauriti nel periodo ispezionato –**

*(grafico 7)*



**3.3. Indicatori di sintesi (calcolati su anni interi): indice di ricambio dei procedimenti penali, dello smaltimento dei procedimenti e della variazione percentuale delle pendenze; giacenza media e capacità di esaurimento dei procedimenti**

**Procura della Repubblica di CIVITAVECCHIA**

**– indicatori di sintesi –**

(tab. 3.3.1.)

<b>Indice di RICAMBIO <sup>4</sup></b>	<b>Indice di SMALTIMENTO <sup>5</sup></b>	<b>Indice di VARIAZIONE % PENDENZE <sup>6</sup></b>	<b>REGISTRO GENERALE/ SEZIONE</b>	<b>giacenza media presso l'ufficio (espressa in mesi)<sup>7</sup></b>	<b>capacità di esaurimento [nel caso di sopravvenienze e pari a zero] (in mesi)<sup>8</sup></b>
105,0%	51,3%	-18,7%	modello 21 Noti	11,3	9,7
110,7%	56,1%	206,5%	modello 21bis Noti G.d.P.	22,9	32,4
99,6%	56,7%	2,0%	modello 44 Ignoti	9,3	9,3
99,8%	44,6%	1,9%	modello 45 F.N.C.R.	15,2	15,1
66,7%	22,2%	66,7%	misure di prevenzione <sup>9</sup>	38,9	60,0
<b>101,9%</b>	<b>54,1%</b>	<b>5,6%</b>	<b>TOTALE</b>	<b>10,9</b>	<b>11,0</b>

**Fonte: file "PT\_10-11- Movimento e raffronti" (prospetti ispettivi)**

<sup>4</sup> L'indice di ricambio si ottiene rapportando il totale degli esauriti al totale delle sopravvenienze nel periodo (in termini percentuali è il numero dei procedimenti esauriti per ogni 100 sopravvenuti).

<sup>5</sup> L'indice di smaltimento, calcolato solo su anni interi, si ottiene rapportando il valore medio dei procedimenti esauriti, negli anni interi considerati, alla somma di pendenze iniziali (=arretrato) e valore medio delle sopravvenienze negli anni interi considerati.

<sup>6</sup> La variazione percentuale delle pendenze si ottiene rapportando la differenza tra i procedimenti pendenti finali ed iniziali ed i procedimenti iniziali, moltiplicato per 100.

<sup>7</sup> Giacenza media presso l'ufficio: è calcolata con la formula di magazzino della giacenza media (in mesi):  $[(P_i+P_f)/(S+E)]*365/30$ . Indica mediamente quanti mesi i procedimenti rimangono in carico all'ufficio.

<sup>8</sup> Capacità di esaurimento, nell'ipotesi di sopravvenienze pari a ZERO: indica il tempo in mesi che l'ufficio impiegherebbe ad esaurire tutto l'arretrato accumulato, nel caso non ci fossero nuove iscrizioni. E' pari a:  $(\text{pendenze finali del periodo})/(\text{media mensile esauriti})$ .

<sup>9</sup> Comprendono sia le misure di prevenzione personali, patrimoniali e miste sia le attività di modifica, revoca o aggravamento.

**Procura della Repubblica di CIVITAVECCHIA**

**– indicatori di sintesi (per anno) –**

*(tab. 3.3.2.)*

Indice di RICAMBIO	ANNI				
	2013	2014	2015	2016	
modello 21 (noti)	100,6%	99,4%	110,7%	110,9%	
modello 21bis (noti GdP)	109,1%	93,2%	108,8%	139,1%	
modello 44 (ignoti)	103,5%	108,4%	87,7%	96,9%	
modello 45 (FNCR)	93,1%	112,1%	102,2%	93,1%	
misure di prevenzione	133,3%	NC	0,0%	0,0%	
<b>TOTALE</b>	<b>102,4%</b>	<b>104,9%</b>	<b>96,8%</b>	<b>103,0%</b>	

Indice di SMALTIMENTO	ANNI				
	2013	2014	2015	2016	
modello 21 (noti)	51,4%	50,5%	53,0%	53,1%	
modello 21bis (noti GdP)	59,7%	52,4%	53,4%	27,3%	
modello 44 (ignoti)	60,1%	65,2%	52,8%	53,2%	
modello 45 (FNCR)	43,9%	48,0%	44,1%	42,6%	
misure di prevenzione	66,7%	0,0%	0,0%	0,0%	
<b>TOTALE</b>	<b>56,1%</b>	<b>58,5%</b>	<b>52,4%</b>	<b>49,7%</b>	

Indice di VARIAZIONE % PENDENZE	ANNI				
	2013	2014	2105	2016	
modello 21 (noti)	51,4%	50,5%	53,0%	53,1%	
modello 21bis (noti GdP)	59,7%	52,4%	53,4%	27,3%	
modello 44 (ignoti)	60,1%	65,2%	52,8%	53,2%	
modello 45 (FNCR)	43,9%	48,0%	44,1%	42,6%	
misure di prevenzione	66,7%	0,0%	0,0%	0,0%	
<b>TOTALE</b>	<b>56,1%</b>	<b>58,5%</b>	<b>52,4%</b>	<b>49,7%</b>	



giacenza media presso l'ufficio (in mesi)	ANNI				
	2013	2014	2015	2106	
modello 21 (noti)	11,6	11,8	12,0	11,9	
modello 21 <i>bis</i> (noti GdP)	9,1	10,2	27,2	39,7	
modello 44 (ignoti)	8,4	7,2	9,3	10,4	
modello 45 (FNCR)	14,6	14,6	15,8	15,4	
misure di prevenzione	8,7	NC	60,8	48,7	
<b>TOTALE</b>	<b>9,8</b>	<b>9,1</b>	<b>11,5</b>	<b>12,7</b>	

## 4. PRODUTTIVITA'

### 4.1. Attività dei sostituti procuratori

**Procura della Repubblica di CIVITAVECCHIA**  
– attività svolta dai magistrati (scheda PT\_07) –

(tab. 4.1.)

Da inserire

<b>PROCURA DELLA REPUBBLICA PRESSO IL TRIBUNALE DI <u>CIVITAVECCHIA</u></b>									
<b>SCHEDA RIEPILOGATIVA DEL LAVORO SVOLTO DAI MAGISTRATI TOGATI</b>									
Periodo di ISPEZIONE ORDINARIA: dal	01/07/2012	AI	31/03/2017	Mesi	57,0				
ANNI	2012	2013	2014	2015	2016	2017	TOTALE	MEDIA ANNUA	
<b>SETTORE PENALE</b>									
<b>INDAGINI PRELIMINARI E COGNIZIONE</b>									
<b>1. ATTIVITA' DI DEFINIZIONE NEL MERITO</b>									
1.a. Richieste di rinvio a giudizio (ex art. 416 c.p.p.)	169	307	312	300	278	77	1.443	303,7	
1.b. Citazione diretta a giudizio (ex art. 550 c.p.p.)	773	1.549	1.287	1.333	1.014	213	6.169	1.298,5	
1.c. Autorizzazione di citazione a giudizio (ex art. 15 d.lgs274/2000)	150	765	473	460	551	40	2.439	513,4	
1.d. Giudizio direttissimo (ex art. 449, 566, 558 c.p.p.)	58	132	81	120	149	26	566	119,1	
1.e. Richiesta di giudizio immediato (ex art. 453 c.p.p.)	39	83	68	97	71	15	373	78,5	
1.f. Richiesta di decreto penale (ex artt.459, 565 abrogato, 557 c.p.p.)	569	1.646	1.281	882	517	99	4.994	1.051,2	
1.g. Richiesta di applicazione pena nel corso delle indagini preliminari (ex art. 444 c.p.p.)	56	86	68	60	52	16	338	71,1	
<b>Totale esercizio azione penale (A)</b>	<b>1.814</b>	<b>4.568</b>	<b>3.570</b>	<b>3.252</b>	<b>2.632</b>	<b>486</b>	<b>16.322</b>	<b>3.435,7</b>	
1.h. Richiesta di archiviazione per infondatezza della notizia di reato (ex art. 408 c.p.p.- registro "Noti" ed "Ignoti")	806	1.715	1.577	1.425	983	392	6.898	1.452,0	
1.i. Richiesta di archiviazione per essere ignoti gli autori del reato (ex art. 415 cpp - registro "Noti" ed "Ignoti")	1.532	3.530	4.066	3.812	3.502	792	17.234	3.627,7	
1.j. Richiesta di archiviazione per altri motivi (ex art. 411 c.p.p., ex art. 17 d.lgs 274/2000, ecc.)	856	2.374	1.641	1.941	2.028	442	9.282	1.953,8	
<b>Totale Archiviazioni (B)</b>	<b>3.194</b>	<b>7.619</b>	<b>7.284</b>	<b>7.178</b>	<b>6.513</b>	<b>1.626</b>	<b>33.414</b>	<b>7.033,5</b>	

<b>TOTALE (A+B)</b>	<b>5.008</b>	<b>12.187</b>	<b>10.854</b>	<b>10.430</b>	<b>9.145</b>	<b>2.112</b>		<b>49.736</b>	<b>10.469,2</b>
<b>2. ALTRI PROVVEDIMENTI E RICHIESTE INTERLOCUTORIE</b>									
2.a. Richieste di convalida arresto / fermo	24	46	30	58	35	8		201	42,3
2.b. Richieste di misure cautelari personali	57	107	72	89	69	14		408	85,9
2.c. Richieste di misure cautelari reali	45	109	51	62	59	9		335	70,5
2.d. Richieste o provvedimenti urgenti di intercettazioni di conversazioni o comunicazioni (art. 267 c.p.p.)	110	162	175	179	142	44		812	170,9
2.e. Impugnazioni	1	5	4	56	36	10		112	23,6
<b>3. ESECUZIONE PENALE</b>									
3.a. per pene detentive ai sensi art. 656 c.p.p.	177	322	276	352	307	107		1.541	324,4
3.b. per misure di sicurezza ai sensi art. 658 c.p.p.	4	4	8	23	19	6		64	13,5
3.c. per pene pecuniarie ai sensi art. 660 c.p.p.	2	3	-	-	-	-		5	1,1
3.d. per pene accessorie ai sensi art. 662 c.p.p.	51	67	70	47	92	16		343	72,2
3.e. per pene sostitutive ai sensi art. 661 c.p.p.	141	266	166	191	362	79		1.205	253,6
3.f. in esecuzione di provvedimenti del giudice di sorveglianza	182	393	480	514	392	155		2.116	445,4
3.g. unificazione di pene concorrenti (art. 663 c.p.p.) e computo pene espiate senza titolo (art. 657, c.2, c.p.p.)	64	162	144	144	143	55		712	149,9
3.h. Impugnazioni	3	3	2	-	2	1		11	2,3
<b>TOTALE</b>	<b>624</b>	<b>1.220</b>	<b>1.146</b>	<b>1.271</b>	<b>1.317</b>	<b>419</b>		<b>5.997</b>	<b>1.262,3</b>
<b>4. MISURE DI PREVENZIONE</b>									
4.a. Richieste	-	-	1	-	15	2		18	3,8
4.b. Pareri	-	-	-	-	-	-		-	-
4.c. Impugnazioni	-	-	-	-	-	-		-	-
<b>SETTORE CIVILE</b>									
a. Cause civili promosse	2	5	9	7	8	3		34	7,2
b. Impugnazioni	-	1	-	-	5	1		7	1,5
<b>ATTIVITA' DI UDIENZA</b>									
N.° Giornate di udienza settore penale	146	405	313	334	300	97		1.595	335,7
N.° Giornate di udienza settore civile	17	34	34	46	59	18		208	43,8

#### 4.2. Ritardi nell'iscrizione, definizione e trasmissione dei procedimenti

Alla data ispettiva **NON** vi erano notizie di reato e atti non costituenti notizia di reato da iscrivere da oltre 60 giorni **SI OMETTE QUINDI IL REALTIVO GRAFICO**

*(grafico n. 8 non riportato NEGATIVO)*

**Procura della Repubblica di CIVITAVECCHIA**  
**– riepilogo dei ritardi nella iscrizione, definizione**  
**e trasmissione dei procedimenti –**

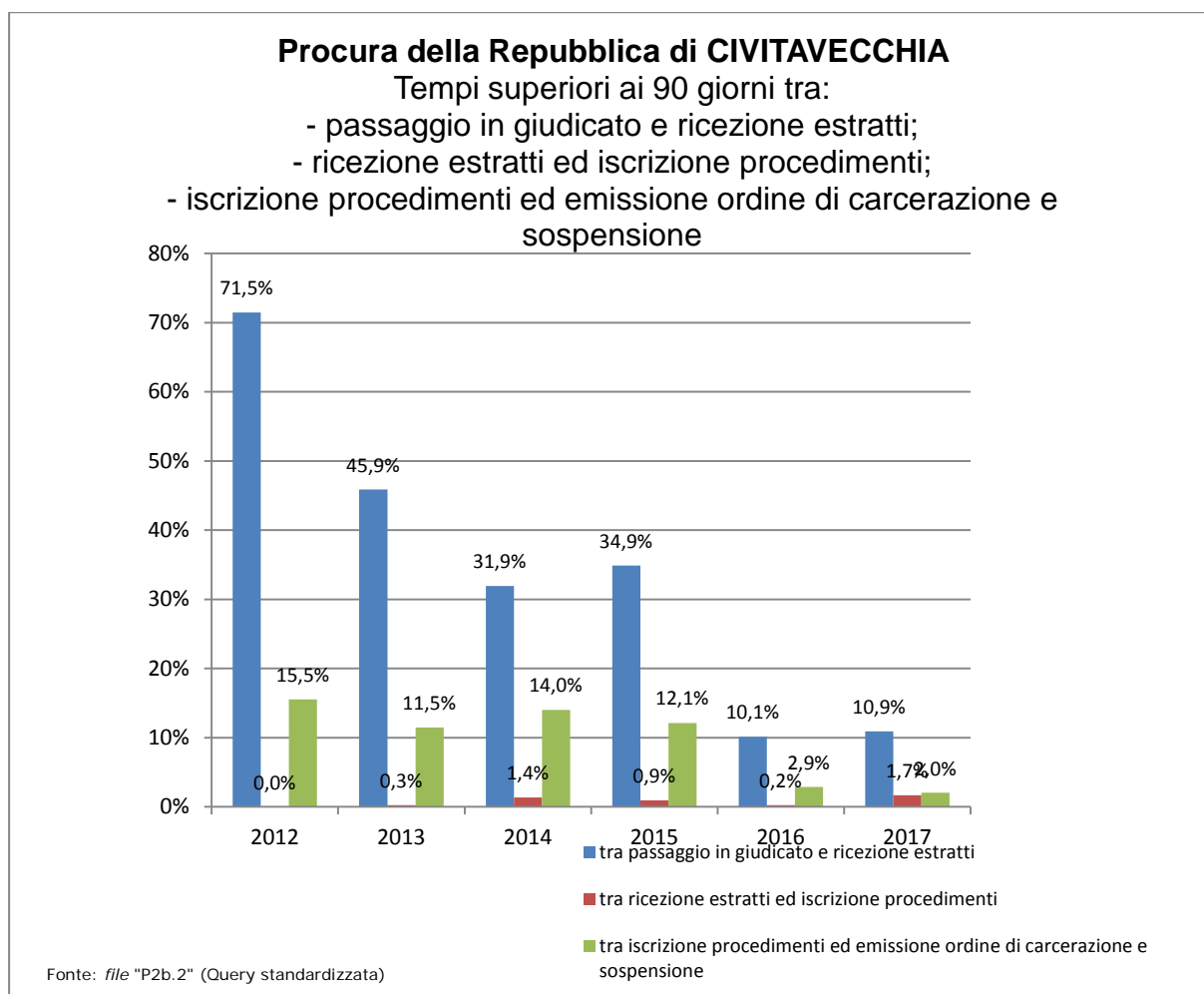
(tab. 4.2.)

<b>PROCURA DELLA REPUBBLICA di CIVITAVECCHIA</b>					
<b>SERVIZI PENALI - Query da P2a.1 a P2a.12</b>					
	TOTALE	Mod.21	Mod.21 bis	Mod.44	Mod.45
P2a.1 - Numero totale delle notizie di reato e degli atti non costituenti notizia di reato da iscrivere a data ispettiva da oltre 60 giorni, con indicazione della data più remota	0	0	0	0	0
P2a.2 - Numero totale dei procedimenti per i quali è stato emesso l'avviso di cui all'art.415bis c.p.p. giacenti da oltre 90 giorni	201	<b>nr</b>	<b>nr</b>	<b>nr</b>	<b>nr</b>
P2a.3 - Elenco dei procedimenti restituiti dal G.I.P. per la formulazione dell'imputazione a seguito di non accoglimento della richiesta e ritrasmessi allo stesso giudice dopo oltre 90 giorni	0	<b>0</b>	<b>0</b>	<b>0</b>	<b>0</b>
P2a.4 - Elenco dei procedimenti rimasti pendenti nella fase delle indagini preliminari per oltre tre anni durante il periodo ispettivo	8288	<b>6991</b>		<b>1597</b>	
P2a.5 - Elenco dei procedimenti pendenti nella fase delle indagini preliminari per oltre tre anni		<b>974</b>		<b>1254</b>	
P2a.6 - Elenco dei procedimenti definiti dal Pubblico Ministero con <u>richiesta di archiviazione</u> depositata da oltre 60 giorni e non ancora trasmessi al giudice	921	nr	nr	nr	nr
P.2a7 - Elenco dei procedimenti definiti dal Pubblico Ministero con <u>richiesta di rinvio a giudizio</u> da oltre 60 giorni e non ancora trasmessi al giudice	0	0	0	<b>0</b>	<b>0</b>
P2a.8 - Elenco dei procedimenti definiti dal Pubblico Ministero con <u>citazione a giudizio</u> da oltre 60 giorni e non ancora trasmessi al giudice	510	nr	nr	<b>nr</b>	<b>nr</b>
P2a.9 - Elenco dei procedimenti definiti dal Pubblico Ministero con <u>richiesta di decreto penale</u> da oltre 60 giorni e non ancora trasmessi al giudice	0	0	0	0	0

P2a.10 - Elenco delle notizie di reato iscritte oltre 60 giorni con indicazione del ritardo	425	396	29	0	0
P2a.11 - Elenco dei procedimenti iscritti nei confronti di noti "da identificare" da oltre 90 giorni	20	2	18	0	0
P2a.12 - Elenco dei procedimenti restituiti dal G.I.P. per il compimento di ulteriori indagini a seguito di non accoglimento della richiesta di archiviazione e non ritrasmessi allo stesso giudice malgrado il decorso di oltre 180 giorni	5				

Fonte: *query* standardizzate P2a.1 - P2a.2 - P2a.3 - P2a.4 - P2a.5 - P2a.6 - P2a.7 - P2a.8 - P2a.9 - P2a.10 - P2a.11 - P2a.12

**Procura della Repubblica di CIVITAVECCHIA**  
 – percentuale di affari con tempi superiori a 90 giorni –  
 (grafico 9)



**Nota:** i dati estratti dal registro informatico SIEP sono da considerarsi approssimativi per difetto, perché conteggiano i tempi di emissione dei provvedimenti (O.E., O.S., cumuli) limitatamente alle procedure iscritte nell'anno di riferimento, escludendo, quindi, tutti gli altri provvedimenti emessi, nel periodo ispettivo, in relazione ad esecuzioni iscritte negli anni precedenti (c.d. "*pendenze anni precedenti*"). Il sistema SIEP, in sintesi, non conteggia i tempi delle procedure da esitare in "arretrato".

**5. SPESE DI GIUSTIZIA – ISCRIZIONI NEL REGISTRO DELLE SPESE ANTICIPATE**

**Procura della Repubblica di CIVITAVECCHIA**  
**– prospetto riepilogativo delle iscrizioni nel registro delle spese anticipate –**  
*(tab. 5.)*

Iscrizioni nel registro delle spese anticipate		Totale	Media annua
<b>TOTALE SPESE</b>		<b>769.564</b>	<b>153.969</b>
SPESE	di cui 1.1 viaggio (col. 14)	54.118	10.827
	di cui 1.2 sostenute per lo svolgimento dell'incarico (col 15)	41.096	8.222
	di cui 1.3 straordinarie nel processo penale per intercettazioni (col 16)	646.453	129.338
	di cui 1.7 custodia (col 20)	520	104
	di cui "Altre spese" (coll. 17, 18, 19, 21 e 22)	27.378	5.478
<b>TOTALE INDENNITA'</b>		<b>713.975</b>	<b>142.847</b>
INDENNITA'	di cui 1.11 custodia (col. 24)	78.901	15.786
	di cui 1.12 spettanti a magistrati onorari (col 25)	631.708	126.388
	di cui 1.13 spettanti a giudici popolari (col. 26)	-	-
	di cui "Altre indennità" (coll. 23 e 24)	3.366	673
<b>TOTALE ONORARI</b>		<b>995.448</b>	<b>99.162</b>
ONORARI	di cui 1.15 agli ausiliari (col. 28)	993.486	198.770
	di cui 1.18 ai difensori (col. 31)	-	-
	di cui "Altri onorari" (coll 26 e 30)	1.963	393
(*) Le colonne si riferiscono al modello di rilevazione 1/A/SG		<b>477.357</b>	<b>95.506</b>
<b>TOTALE</b>		<b>2.956.345</b>	<b>591.485</b>

Spese iscritte nel registro delle spese anticipate		Totale	MEDIA	Perc
	<b>TOTALE SPESE</b>	€ <b>769.564</b>	€ <b>153.969</b>	<b>26,0%</b>
	<b>TOTALE INDENNITA'</b>	€ <b>713.975</b>	€ <b>142.847</b>	<b>24,2%</b>
	<b>TOTALE ONORARI</b>	€ <b>995.448</b>	€ <b>199.162</b>	<b>33,7%</b>
	<b>ALTRO</b>	€ <b>477.357</b>	€ <b>95.506</b>	<b>16,1%</b>
		€ <b>2.956.345</b>	€ <b>591.485</b>	<b>100%</b>

**Fonte: query standardizzata : P1a.3**

**NOTA:** la tabella prende in considerazione le principali voci di spese che risultano per la procura ispezionata.

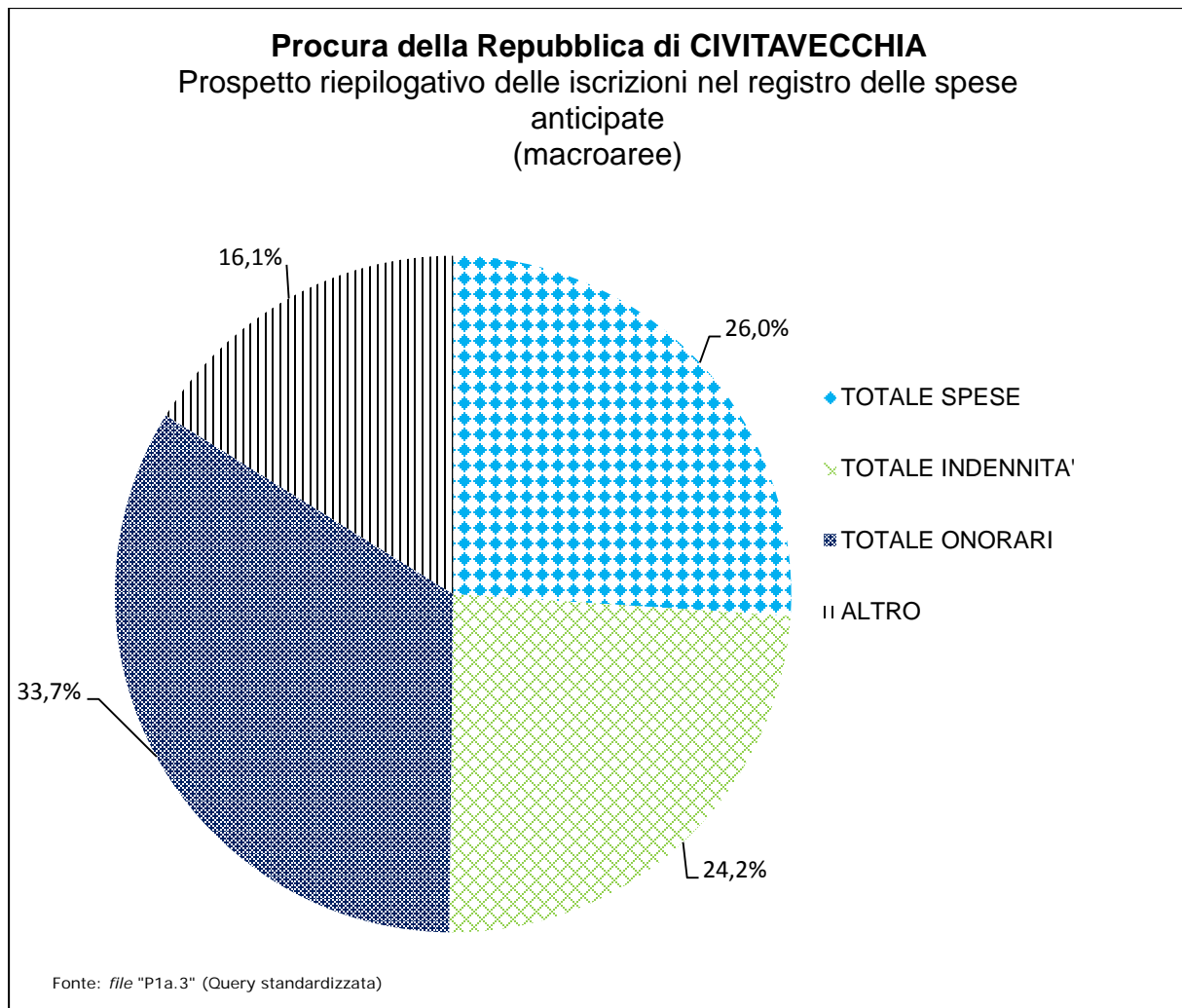
La voce "Altre spese" contiene le "altre spese straordinarie nel processo penale (col. 17)", le "postali e telegrafiche (col. 18)", "demolizione opere abusive (col.19)", "Stampa (col.21)" e le "Altre spese (col. 22)".

La voce "Altre indennità" contiene le "Indennità di trasferta (col.23)" e le "Altre indennità (col.27)".



La voce "Altri onorari" contiene gli "Onorari ai consulenti tecnici di parte (col.29)" e gli "Onorari agli investigatori privati (col.30)".

**Procura della Repubblica di CIVITAVECCHIA– prospetto riepilogativo delle iscrizioni nel registro delle spese anticipate (macroaree) – (grafico 10)**



## 6. ENTRATE DELL'UFFICIO NEL PERIODO ISPETTIVO

Procura della Repubblica di CIVITAVECCHIA  
– entrate dell'ufficio –  
(tab. 6.)

TIPOLOGIA	2012	2013	2104	2015	2016	2017	TOTALE	media annua
diritti di copia	0	0	0	0	0	0	-	
imposta di bollo e diritti per la redazione degli atti amministrativi	19.929	84.513	111.036	128.149	115.607	87.652	€ 546.886,00	€ 109.417,00
vendita di corpi di reato							-	
eventuali somme devolute al FUG							-	
<b>TOTALE</b>	<b>19.929</b>	<b>84.513</b>	<b>111.036</b>	<b>128.149</b>	<b>115.607</b>	<b>87.652</b>	<b>€ 546.886,00</b>	<b>€ 109.417,00</b>