

Guida Accesso Atti Notai - Presenze

Accesso candidati: Per la richiesta di rilascio copia atti, il candidato dovrà collegarsi al sito www.giustizia.it, andare alla pagina *Strumenti/Concorsi, Esami, Selezioni e Assunzioni/Professione/ Notaio/Notai – 2 ottobre 2017 - concorso a 300 posti /richiesta copia atti*.

Per il corretto utilizzo della procedura, il sistema necessita di software per la visualizzazione dei documenti pdf (acrobat reader o alternativo) e browser aggiornato.

Il candidato potrà accedere all'applicativo previa registrazione ed attivazione.

REGISTRAZIONE

La registrazione è disponibile nella pagina principale utilizzando il mouse sulla voce REGISTRATI come evidenziato nella seguente immagine



The screenshot shows the login page for the 'Concorso a Notaio' (Notary Competition). The page header includes the logo of the Ministry of Justice and the text 'Concorso a Notaio', 'Richiesta copia atti e certificati', and 'Ministero della Giustizia'. The main content area features a login form with fields for 'Codice fiscale' and 'Password', and an 'Accedi' button. Below the form, there are links for 'Non sei ancora registrato? Registrati' and 'Password dimenticata?'. A red arrow points to the 'Registrati' link, and the word 'REGISTRAZIONE' is written in large red letters next to it. The footer contains the copyright notice '© Ministero della Giustizia'.

Per la registrazione è necessario inserire i dati richiesti, accettare il consenso al trattamento dati e premere il pulsante REGISTRA.

Registrazione

Verificare attentamente i dati inseriti prima di procedere.

Dati utente

Codice Fiscale
 *(Obbligatorio)

Uid Domanda
 *(Obbligatorio)

Posta elettronica nominativa (ordinaria o certificata)
 *(Obbligatorio)

Password (almeno 8 caratteri di cui 1 numerico, 1 maiuscolo e 1 minuscolo)
 *(Obbligatorio)

Conferma password
 *(Obbligatorio)

INFORMATIVA AI SENSI DELL'ART. 13 DEL DECRETO LEGISLATIVO N. 196/2003

Ai sensi e per gli effetti dell'articolo 13 del d.lgs. n. 196 del 30 giugno 2003 - "Codice in materia di protezione dei dati personali", si informa che i dati personali forniti nell'ambito della presente procedura sono raccolti e trattati dal Ministero della giustizia per lo svolgimento della procedura medesima e delle attività correlate e conseguenti.

Nel rispetto delle disposizioni previste dal citato decreto legislativo, il trattamento dei dati personali acquisiti sarà improntato a principi di correttezza, trasparenza e tutela della riservatezza. Tale trattamento avverrà tramite il supporto di

Dichiaro di aver ricevuto l'informativa ai sensi dell'articolo 13 del d. lgs. 196/2003 e presto il consenso al trattamento dei miei dati personali da parte del Ministero della Giustizia. *(Obbligatorio)

Registra

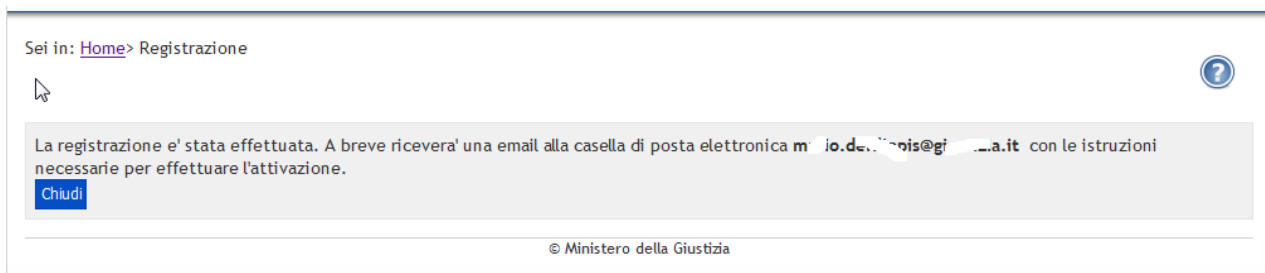
Sei già registrato? [Accedi](#)

Per completare la registrazione è necessario attivare la propria utenza come indicato nel seguente paragrafo con la mail di attivazione.

MAIL ATTIVAZIONE UTENZA

Dopo la registrazione iniziale l'utenza del candidato non è ancora attiva. Per completare l'operazione il candidato, dopo aver ricevuto una mail sulla casella

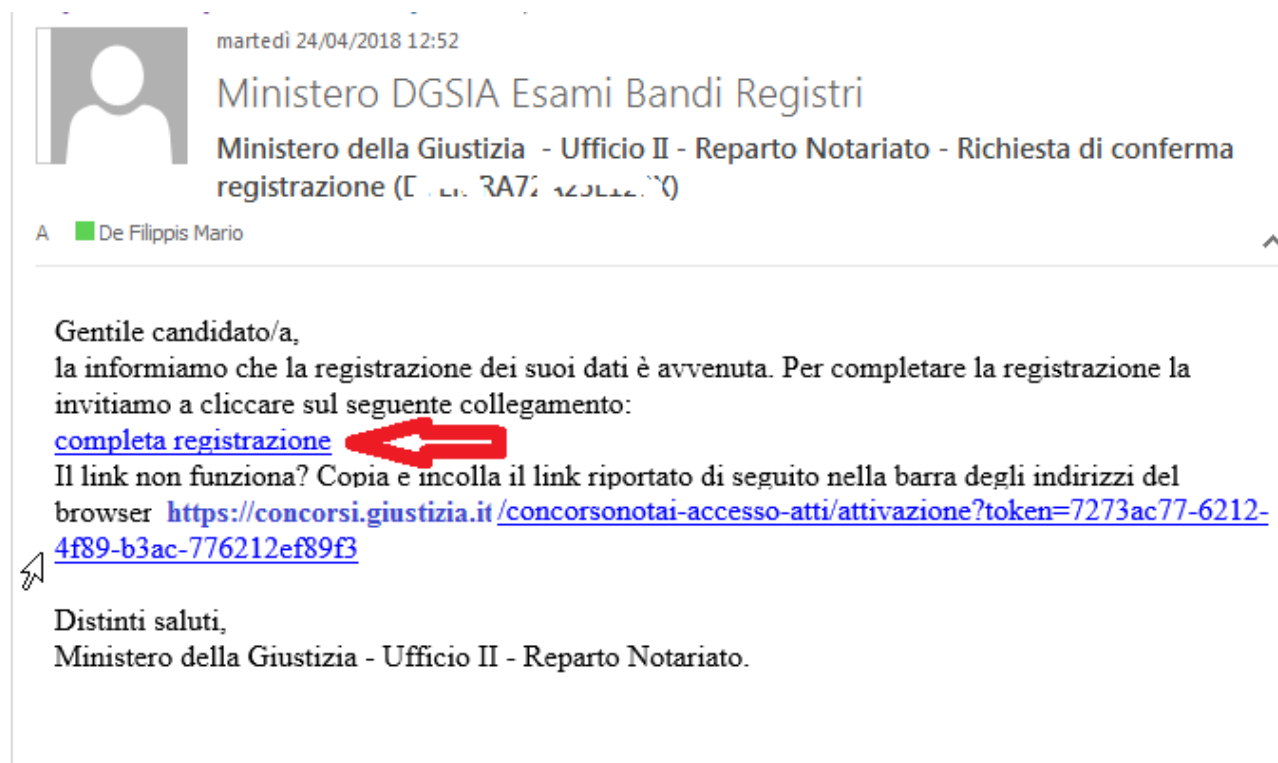
indicata nella procedura di registrazione, dovrà procedere all'attivazione della propria utenza seguendo le istruzioni fornite dal sistema.



Per completare l'attivazione sarà, pertanto, necessario accedere alla casella di posta elettronica indicata e premere con il mouse sul link ricevuto "completa registrazione".

In alternativa è possibile incollare il link nella barra degli indirizzi del browser.

Qualora, invece, nell'arco di qualche ora non sia stata ricevuta la mail di attivazione, sarà necessario contattare il supporto tecnico, come esposto nel relativo paragrafo.



CORRETTA ATTIVAZIONE DELL'ACCOUNT

Se la procedura di attivazione dell'utenza è stata eseguita correttamente, il sistema mostrerà il seguente avviso: LA SUA REGISTRAZIONE E' STATA ATTIVATA.

The screenshot shows the login page for the 'Concorso a Notaio' (Notary Exam) on the website of the Ministero della Giustizia. The page header includes the logo 'G', the title 'Concorso a Notaio', the subtitle 'Richiesta copia atti e certificati', and the 'Ministero della Giustizia' logo. The main content area features a login form on the left with fields for 'Codice fiscale' and 'Password', an 'Accedi' button, and links for 'Non sei ancora registrato? Registrati' and 'Password dimenticata?'. On the right, a message box with a red border states: 'Benvenuto nel sistema per l'invio dell'istanza. La sua registrazione e' stata attivata.' A help icon is visible in the top right corner. The footer contains the copyright notice '© Ministero della Giustizia'.

In tal caso, il candidato potrà accedere all'applicazione, come spiegato nei successivi paragrafi.

PROBLEMI ATTIVAZIONE DELL'ACCOUNT

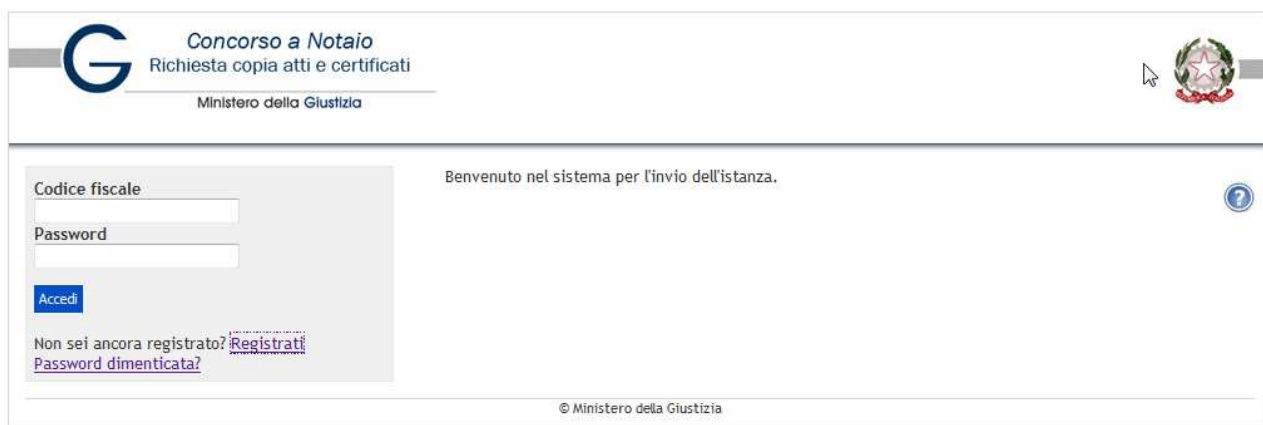
Qualora si siano verificati problemi nella procedura di registrazione, viene mostrata la seguente schermata

The screenshot shows the same login page as above, but with an error message displayed in the main content area: 'Impossibile effettuare l'attivazione. L'utente potrebbe essere già attivo, [Accedi](#).' The footer contains the copyright notice '© Ministero della Giustizia'.

In questo caso, sarà possibile procedere direttamente all'accesso utenti già registrati ed attivi, come da seguente paragrafo

ACCESSO UTENTI GIA REGISTRATI ED ATTIVI

Se un candidato è già registrato e la relativa utenza è attiva, può accedere all'applicazione inserendo il Codice Fiscale e la Password impostata in fase di registrazione, utilizzando il tasto ACCEDI



The screenshot shows the login interface for the 'Concorso a Notaio' application. At the top left, there is a logo 'G' and the text 'Concorso a Notaio' and 'Ministero della Giustizia'. On the right, there is a small emblem. The main content area contains a login form with two input fields: 'Codice fiscale' and 'Password'. Below the fields is a blue 'Accedi' button. To the right of the form, the text 'Benvenuto nel sistema per l'invio dell'istanza.' is displayed. Below the form, there are two links: 'Non sei ancora registrato? [Registrati](#)' and '[Password dimenticata?](#)'. A small question mark icon is visible in the top right corner of the form area. At the bottom center, there is a copyright notice: '© Ministero della Giustizia'.

A seguito dell'inserimento dei dati richiesti e dell'utilizzo del tasto ACCEDI il sistema consentirà l'accesso all'applicazione.

In caso contrario, mostrerà al candidato un breve messaggio, recante l'indicazione del problema di accesso e della anomalia rilevati, che sarà cura del candidato annotare. Nel caso in cui il candidato richieda supporto tecnico, infatti, questa segnalazione deve essere riportata nella relativa mail.

PASSWORD DIMENTICATA

Qualora il candidato non ricordi la password è invitato ad utilizzare la funzione Password dimenticata



This screenshot is identical to the previous one, but with a red arrow pointing to the 'Password dimenticata?' link. Additionally, the text 'PASSWORD DIMENTICATA' is written in large, bold, red capital letters across the bottom right of the form area. The copyright notice '© Ministero della Giustizia' remains at the bottom center.

Il candidato dovrà compilare i seguenti campi e premere il tasto CONFERMA -

Password dimenticata

Codice fiscale
 *(obbligatorio)

Posta elettronica
 *(obbligatorio)

[Conferma](#)

Il sistema invierà una mail all'indirizzo indicato in fase di registrazione, contenente una password temporanea da utilizzare per l'accesso all'applicazione. Tale password temporanea potrà poi essere personalizzata.

ACCESSO ESEGUITO CORRETTAMENTE

In caso di corretto inserimento dei dati richiesti comparirà una schermata simile alla seguente, ove saranno elencate le eventuali istanze disponibili



G Concorso a Notaio
Richiesta copia atti e certificati
Ministero della Giustizia

Elenco delle istanze disponibili

[Richiesta copia elaborati Concorso 300 posti di Concorso Notaio DD 02/10/2017](#)

© Ministero della Giustizia

Dopo aver selezionato con il mouse **Richiesta copia elaborati Concorso 300 posti di Notaio DD 02/10/2017** saranno disponibili i certificati di presenza.



Elenco richieste effettuate Concorso 300 posti di Concorso Notaio DD 02/10/2017

Nessuna richiesta effettuata

[Scarica il certificato di presenza alle prove scritte](#)

[Scarica il certificato di presenza alle prove orali](#)

© Ministero della Giustizia

A questo punto sarà sufficiente selezionare con il mouse l'opzione "Scarica il certificato di presenza alle prove scritte".

Qualora non sia presente il certificato, o in caso di dati errati, sarà necessario mettersi in contatto con il supporto amministrativo.

RICHIESTA SUPPORTO TECNICO

SCRIVERE A: SupportoTecnicoUtenti.SiticonCorsiEsami@giustizia.it

OGGETTO: PROCEDURA NOTAIO D.D. 02/10/2017

TESTO:

Indicare il proprio CF e contatto telefonico

Indicare brevemente il problema rilevato, riportando l'eventuale errore che il sistema ha segnalato a seguito dell'inserimento effettuato.