

MEDIAZIONI

Rilevazione statistica con
proiezione nazionale
21 marzo – 30 giugno 2011



Ministero della Giustizia
Direzione Generale di Statistica

Rilevazione statistica con proiezione nazionale

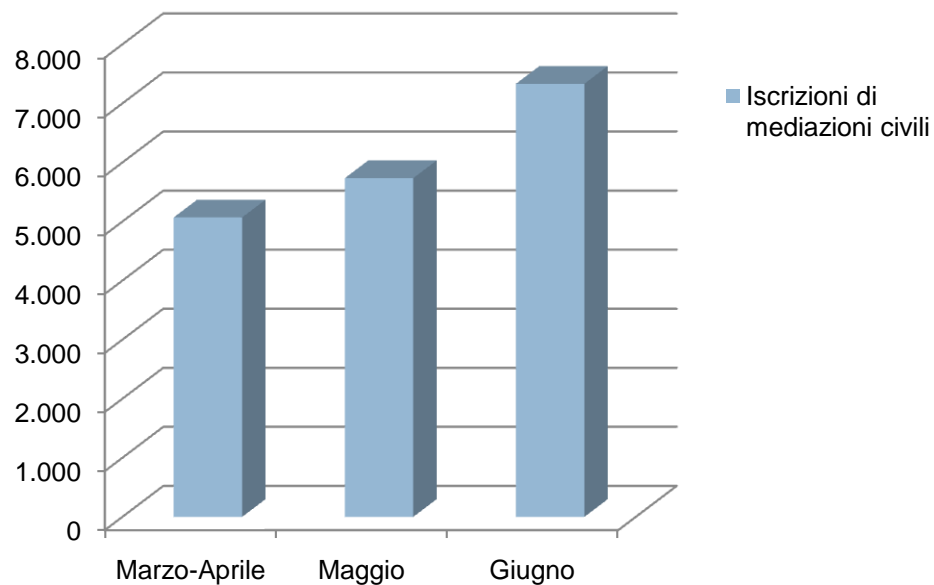
21 Marzo 2011 – 30 Giugno 2011



Iscrizioni di mediazioni civili

[dal 21 Marzo al 30 Giugno 2011]

2011	Marzo-Aprile	Maggio	Giugno
Iscrizioni di mediazioni civili	5.070	5.735	7.333
variazione %		13%	28%



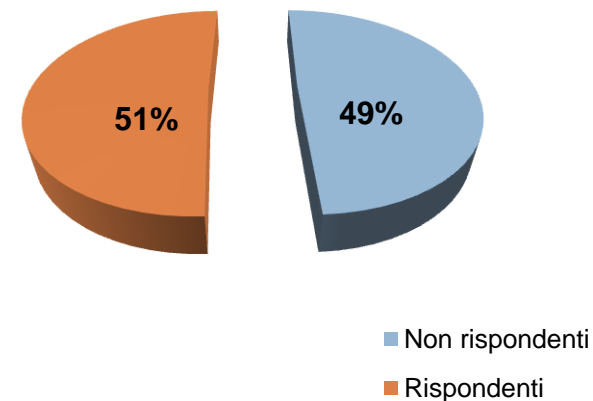
Rilevazione statistica con proiezione nazionale

21 Marzo 2011 – 30 Giugno 2011



Materie	Pendenti Iniziali	Iscritti	Totale definiti	Pendenti finali
Condominio	30	229	137	122
Diritti reali	41	3.429	1.305	2.166
Divisione	15	972	330	657
Successioni ereditarie	18	982	334	666
Patti di famiglia	0	25	14	11
Locazione	17	1.956	895	1.078
Comodato	1	404	185	220
Affitto di Aziende	4	318	131	191
Risarcimento danni da circolazione veicoli e natanti	15	236	150	101
Risarcimento danni da responsabilità medica	66	1.340	577	829
Risarcimento danni da diffamazione a mezzo stampa	0	248	104	144
Contratti assicurativi	22	1.430	673	779
Contratti bancari	63	1.529	553	1.040
Contratti finanziari	14	497	188	323
Altre nature della controversia	434	4.542	2.440	2.536
Totale	742	18.138	8.019	10.862

Schema rispondenti



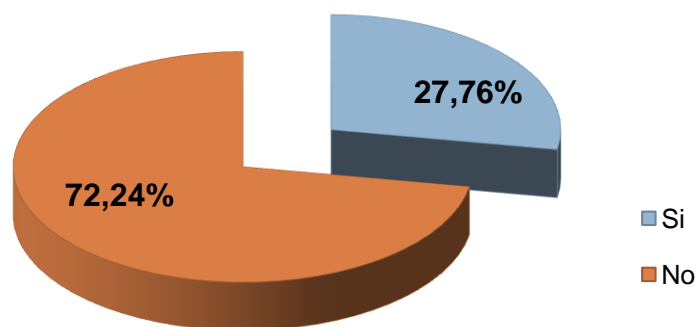
Il campione è rappresentativo

Rilevazione statistica con proiezione nazionale

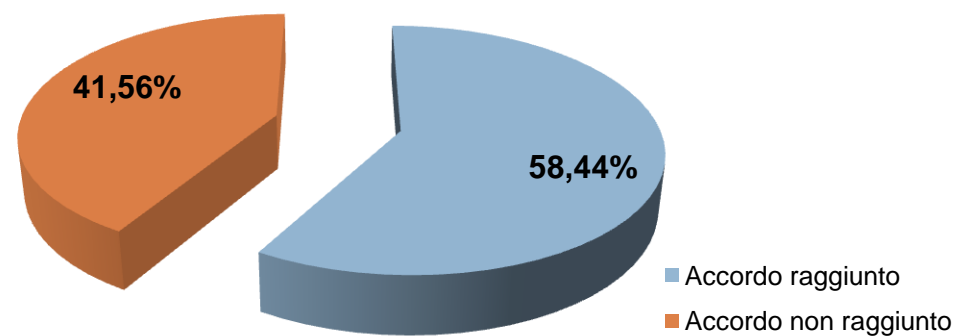
21 Marzo 2011 – 30 Giugno 2011



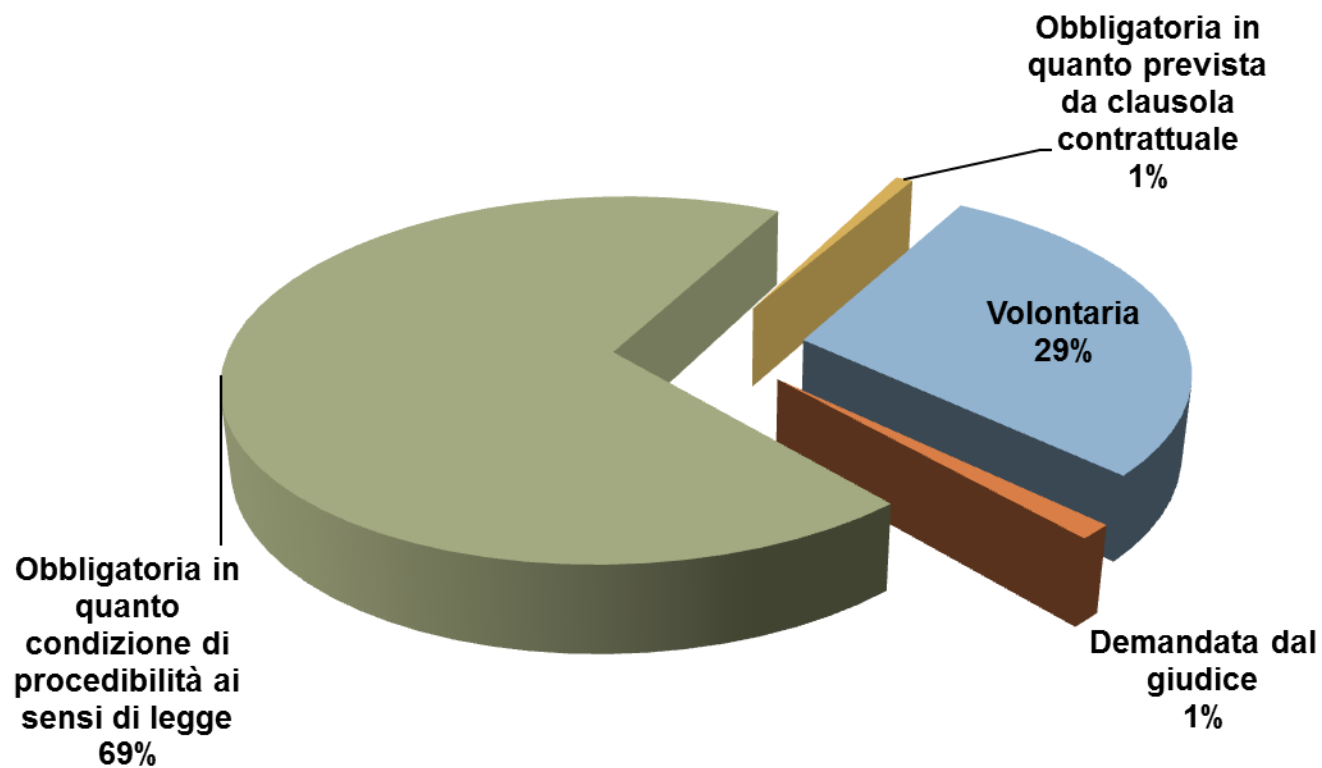
Aderente comparso



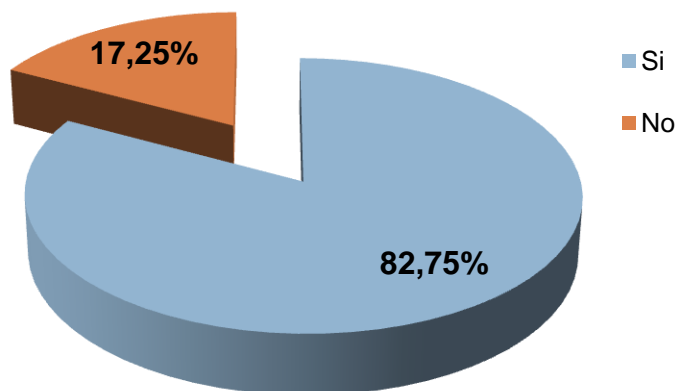
Esito della mediazione con aderente comparso



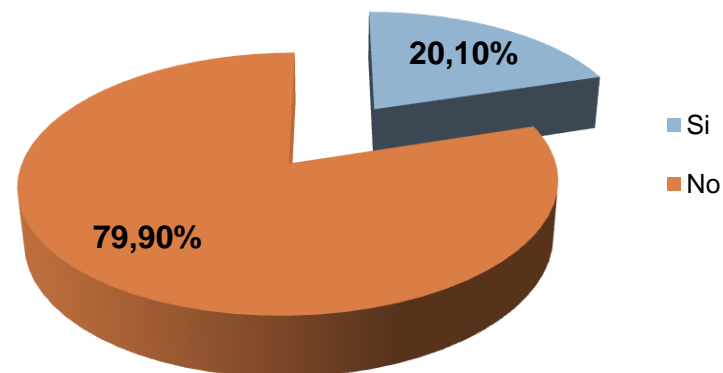
Categoria della mediazione



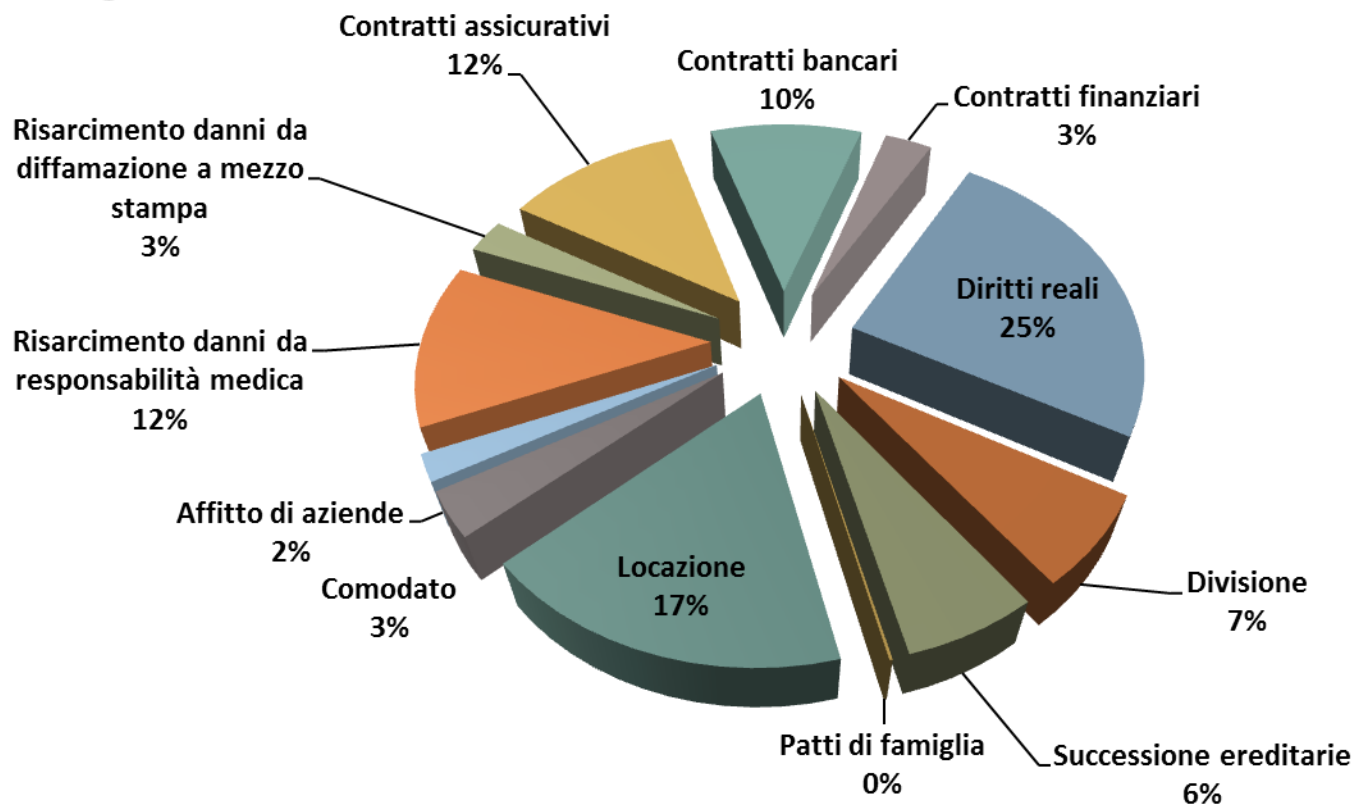
Proponenti assistiti da avvocato



Aderenti assistiti da avvocato



Natura della controversia Materie obbligatorie

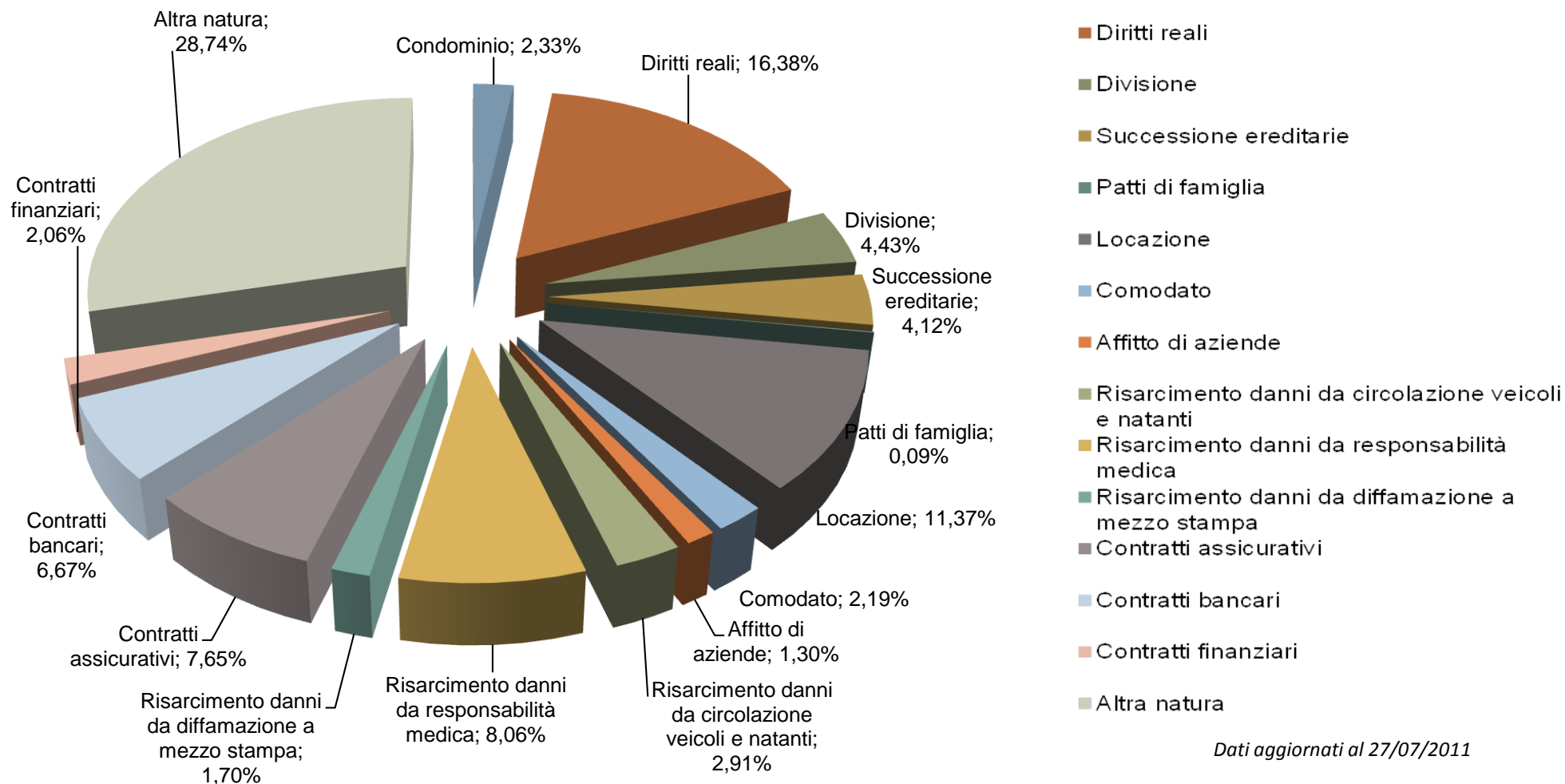


Rilevazione statistica con proiezione nazionale

21 Marzo 2011 – 30 Giugno 2011



Natura della controversia (tutte le materie)



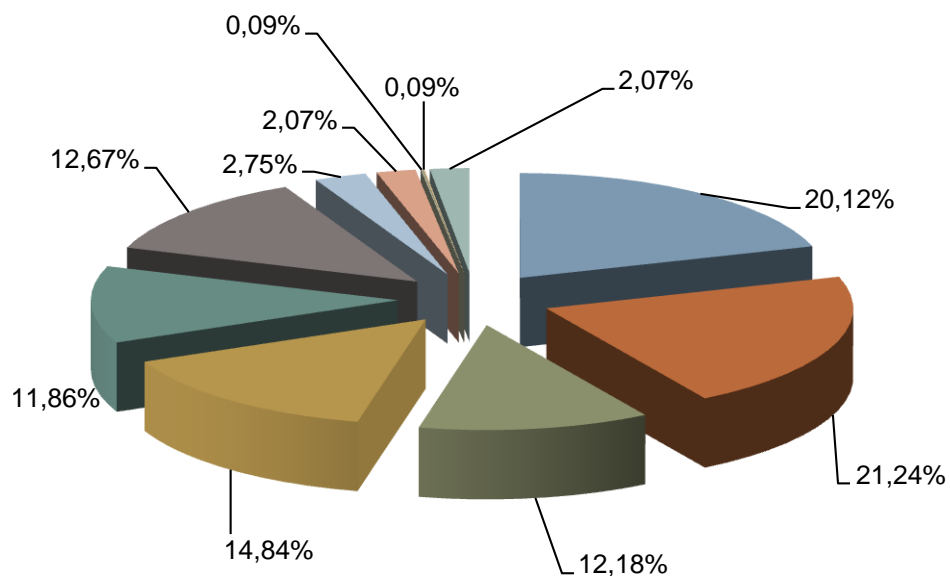
Dati aggiornati al 27/07/2011

Rilevazione statistica con proiezione nazionale

21 Marzo 2011 – 30 Giugno 2011



Valore della lite



**Il valore medio della lite è
€ 80.781,25**

Valore della lite	
0-1.000	20,12%
1.001-5.000	21,24%
5.001-10.000	12,18%
10.001-25.000	14,84%
25.001-50.000	11,86%
50.001-250.000	12,67%
250.001-500.000	2,75%
500.001-2.500.000	2,07%
2.500.001-5.000.000	0,09%
oltre 5.000.001	0,09%
indeterminato	2,07%