

## **PARTE TERZA**

### **I RITORNI EFFETTIVI**

**Dati di riepilogo  
relativi al periodo 2010-2015**

**Tabella 3.1 – Istanze di ritorno** presentate negli anni dal 2010 al 2015 ed archiviate alla data del 31.12.2015, secondo l'effettivo ritorno del minore, per anno di presentazione dell'istanza. **Casi attivi.**

Anni	Totale	di cui:	
		Ritorno effettivo	Non ritorno*
2010	110	54	56
2011	109	36	73
2012	111	31	80
2013	124	45	79
2014	97	47	50
2015	40	23	17
<b>Totale</b>	<b>591</b>	<b>236</b>	<b>355</b>

\* La categoria "Non ritorno", qui come nelle tabelle che seguono, comprende anche i casi in cui l'Autorità Centrale non è informata se il minore è ritornato nello stato di residenza abituale.

**Tabella 3.2 – Istanze di ritorno** presentate negli anni dal 2010 al 2015 ed archiviate alla data del 31.12.2015, secondo l'effettivo ritorno del minore e il motivo di archiviazione. **Casi attivi.**

a. Totale Stati

Ritorno effettivo	Motivo dell'archiviazione					Totale
	Ritorno volontario	Accordo	Rinuncia	Ordine di ritorno	Altro*	
Ritorno effettivo del minore	109	27	0	98	2	<b>236</b>
Non ritorno	6	52	114	8	175	<b>355</b>
<b>Totale</b>	<b>115</b>	<b>79</b>	<b>114</b>	<b>106</b>	<b>177</b>	<b>591</b>

\* La categoria "Altro" include tutti i motivi di archiviazione diversi da quelli specificamente nominati.

b. Stati membri dell'Unione Europea.

Ritorno effettivo	Motivo dell'archiviazione					Totale
	Ritorno volontario	Accordo	Rinuncia	Ordine di ritorno	Altro	
Ritorno effettivo del minore	64	15	0	64	2	<b>145</b>
Non ritorno	5	38	74	6	105	<b>228</b>
<b>Totale</b>	<b>69</b>	<b>53</b>	<b>74</b>	<b>70</b>	<b>107</b>	<b>373</b>

c. Stati non membri dell'Unione Europea.

Ritorno effettivo	Motivo dell'archiviazione					Totale
	Ritorno volontario	Accordo	Rinuncia	Ordine di ritorno	Altro	
Ritorno effettivo del minore	45	12	0	34	0	91
Non ritorno	1	14	40	2	70	127
<b>Totale</b>	<b>46</b>	<b>26</b>	<b>40</b>	<b>36</b>	<b>70</b>	<b>218</b>

**Tabella 3.3 – Istanze di ritorno** presentate negli anni dal 2010 al 2015 ed archiviate alla data del 31.12.2015, secondo l'effettivo ritorno del minore, per anno di presentazione dell'istanza. **Casi passivi.**

Anni	Totale	di cui:	
		Ritorno effettivo	Non ritorno
2010	48	23	25
2011	43	20	23
2012	54	22	32
2013	36	15	21
2014	45	20	25
2015	23	15	8
<b>Totale</b>	<b>249</b>	<b>115</b>	<b>134</b>

**Tabella 3.4 – Istanze di ritorno** presentate negli anni dal 2010 al 2015 ed archiviate alla data del 31.12.2015, secondo l'effettivo ritorno del minore e il motivo di archiviazione.

**Casi passivi.**

a. Totale Stati

Ritorno effettivo	Motivo dell'archiviazione					Totale
	Ritorno volontario	Accordo	Rinuncia	Ordine di ritorno	Altro	
Ritorno effettivo del minore	48	5	0	58	4	<b>115</b>
Non ritorno	3	8	27	4	92	<b>134</b>
<b>Totale</b>	<b>51</b>	<b>13</b>	<b>27</b>	<b>62</b>	<b>96</b>	<b>249</b>

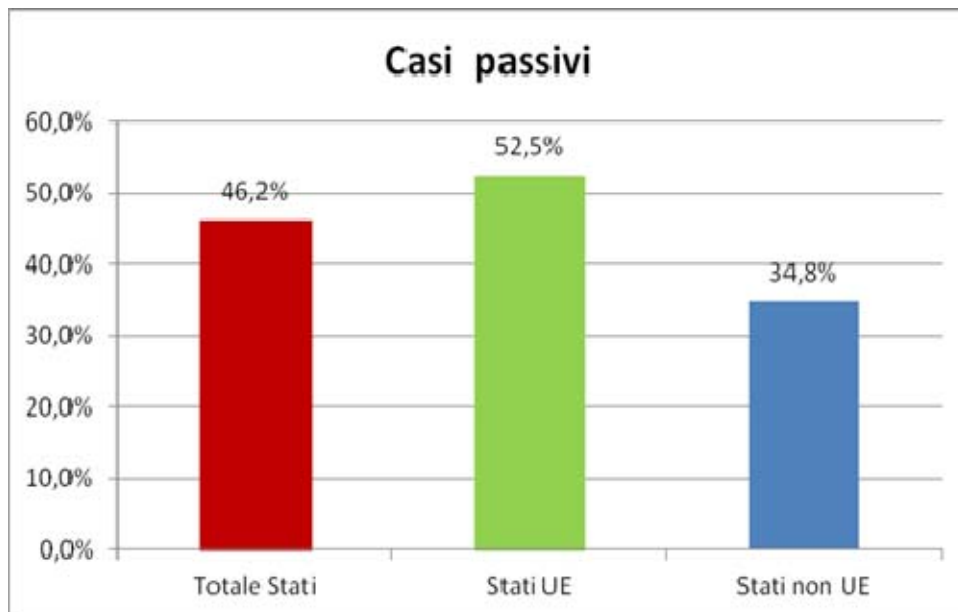
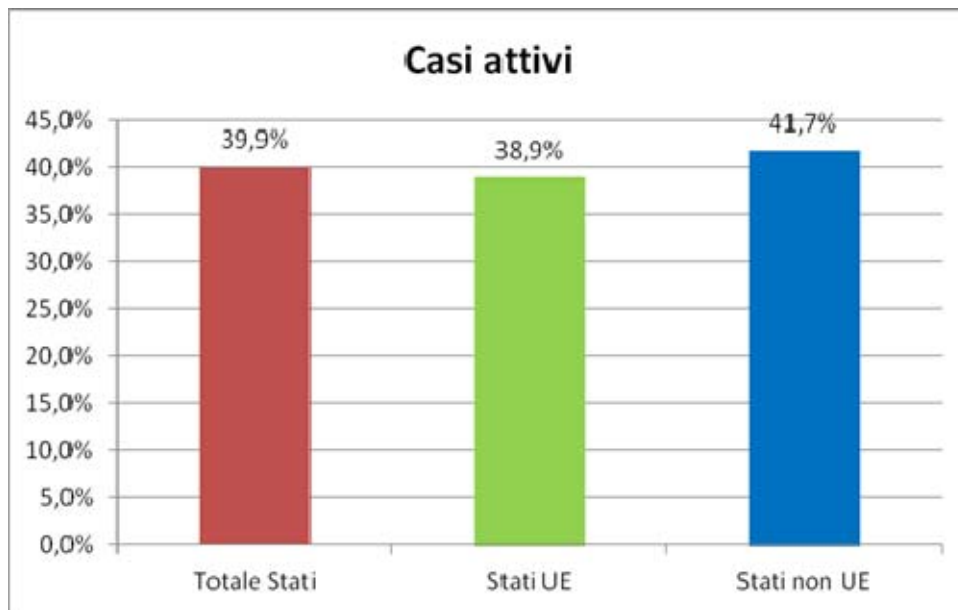
b. Stati membri dell'Unione Europea.

Ritorno effettivo	Motivo dell'archiviazione					Totale
	Ritorno volontario	Accordo	Rinuncia	Ordine di ritorno	Altro	
Ritorno effettivo del minore	37	4	0	41	2	<b>84</b>
Non ritorno	2	3	17	3	51	<b>76</b>
<b>Totale</b>	<b>39</b>	<b>7</b>	<b>17</b>	<b>44</b>	<b>53</b>	<b>160</b>

c. Stati non membri dell'Unione Europea.

Ritorno effettivo	Motivo dell'archiviazione					Totale
	Ritorno volontario	Accordo	Rinuncia	Ordine di ritorno	Altro	
Ritorno effettivo del minore	11	1	0	17	2	<b>31</b>
Non ritorno	1	5	10	1	41	<b>58</b>
<b>Totale</b>	<b>12</b>	<b>6</b>	<b>10</b>	<b>18</b>	<b>43</b>	<b>89</b>

Grafico 3.1 – Percentuale di ritorni effettivi sul totale dei casi definiti.



*Grafico 3.2* – Tempi medi del ritorno effettivo (in mesi) dalla data della sottrazione.

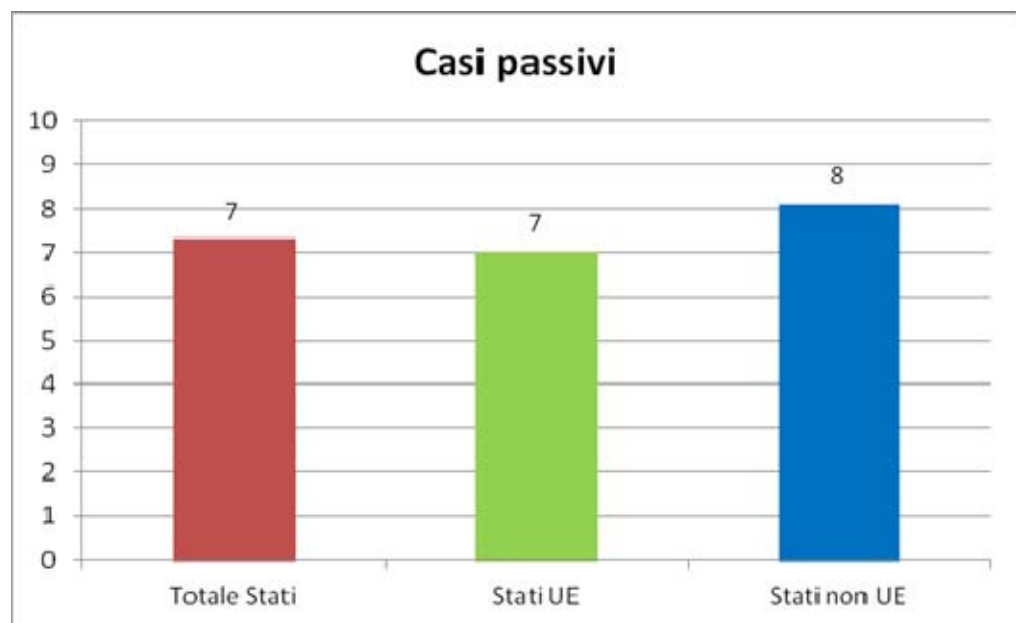
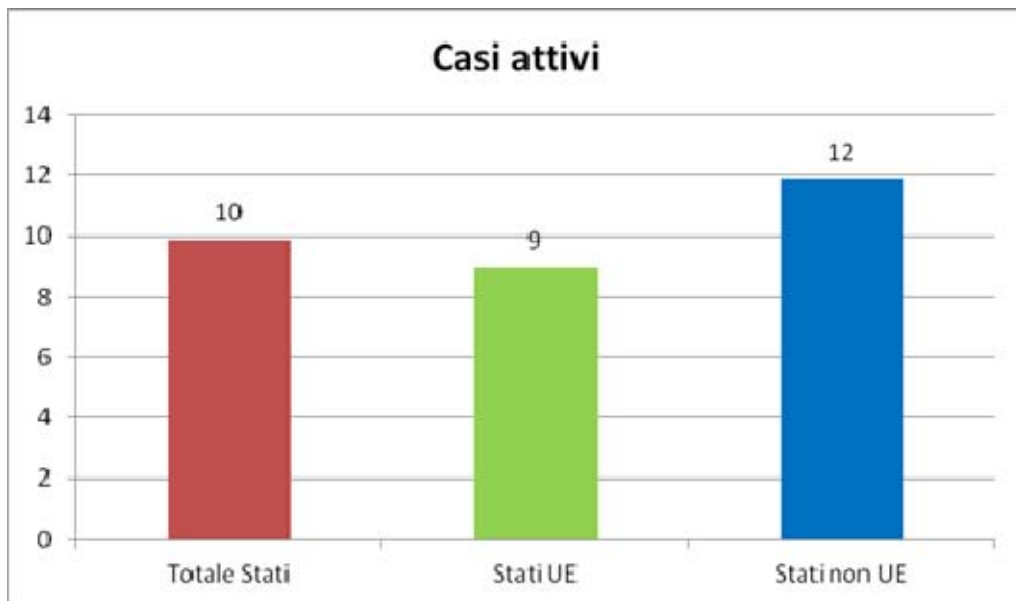


Grafico 3.3 – Tempi medi del ritorno effettivo (in mesi) dalla data della sottrazione, per motivo di archiviazione.

