



**MINISTERO DELLA GIUSTIZIA -  
ISPETTORATO GENERALE**

**QUADRO SINTETICO -  
DELL'UFFICIO ISPEZIONATO -**

**Tribunale ordinario di -**

**LA SPEZIA -**

## INDICE -

<b>1. - ORGANICI ED ASSENZE MAGISTRATI E PERSONALE AMMINISTRATIVO ...</b>	<b>3 -</b>
1.1. Magistrati .....	3
1.2. Personale amministrativo.....	5
<b>2. - SOPRAVVENUTI ED ESAURITI MEDI NEL PERIODO ISPEZIONATO .....</b>	<b>7 -</b>
<b>3. - ANALISI DELLE PENDENZE E SINTESI DEI FLUSSI.....</b>	<b>7 -</b>
3.1. Scarto percentuale fra le pendenze tratte da registro "informatizzato" e da ricognizione materiale (dato "reale") .....	7
3.2. Sintesi dei flussi .....	9
3.2.1. Servizi civili .....	9
3.2.2. Servizi penali .....	15
3.3. Indicatori di sintesi (calcolati su anni interi): indice di ricambio dei procedimenti civili e penali, dello smaltimento dei procedimenti e della variazione percentuale delle pendenze; giacenza media e capacità di esaurimento dei procedimenti. ....	21
<b>4. - PRODUTTIVITA' .....</b>	<b>27 -</b>
4.1. Numero medio di sentenze pubblicate/depositate nel periodo ispezionato distinte per settore.....	27
4.2. Attività svolta dai magistrati togati (sintesi della scheda TO_07).....	28
4.3. Percentuale dei procedimenti definiti, pendenti da data remota, sul totale dei definiti e percentuale dei pendenti da data remota sul totale dei pendenti .....	29
<b>5. - SPESE SOSTENUTE DALL'UFFICIO NEL PERIODO ISPETTIVO .....</b>	<b>35 -</b>
5.1. Spese di giustizia – Iscrizioni nel registro delle spese anticipate.....	35
5.2. Spese per la gestione ordinaria e il funzionamento dell'ufficio.....	37
<b>6. - ENTRATE DELL'UFFICIO NEL PERIODO ISPETTIVO .....</b>	<b>38 -</b>
<b>7. - BENI CONFISCATI E SEQUESTRATI NEL PERIODO ISPETTIVO .....</b>	<b>40 -</b>

Il Tribunale di La Spezia appartiene all'area geografica Nord-Ovest, copre un bacino di utenza di 215.988 abitanti e ha in dotazione una pianta organica complessiva di n. 21 magistrati.

Nella classificazione DGSTAT, sulla base del parametro ISTAT "numero di abitanti" è un tribunale medio - piccolo; mentre nella classificazione CSM, in base al parametro numero di magistrati, esso è individuato come Ufficio medio-piccolo.

## **1. - ORGANICI ED ASSENZE MAGISTRATI E PERSONALE AMMINISTRATIVO**

Nelle tabelle che seguono l'indicatore "**% scopertura**" misura il numero dei posti in pianta organica vacanti ed è calcolato solo rispetto a coloro (magistrati o personale amministrativo) che occupano posti in pianta organica. Si riporta il dato corrente, rilevato durante l'attuale ispezione, e quello rilevato durante la precedente ispezione.

### **1.1. - Magistrati**

#### **Tribunale di La Spezia – copertura organico magistrati togati**

(tab. 1.1.)

	unità di personale previste in pianta organica	unità di personale della pianta organica in servizio	unità di personale in servizio effettivo	<b>% scopertura</b>
attuale ispezione	21	16	16	<b>23,8%</b>
precedente ispezione	20	17	17	<b>15,0%</b>

**Fonte: file "TO\_01-02 - Situazione personale" (prospetti ispettivi)**

## Tribunale di La Spezia – copertura organico magistrati onorari (GOT)

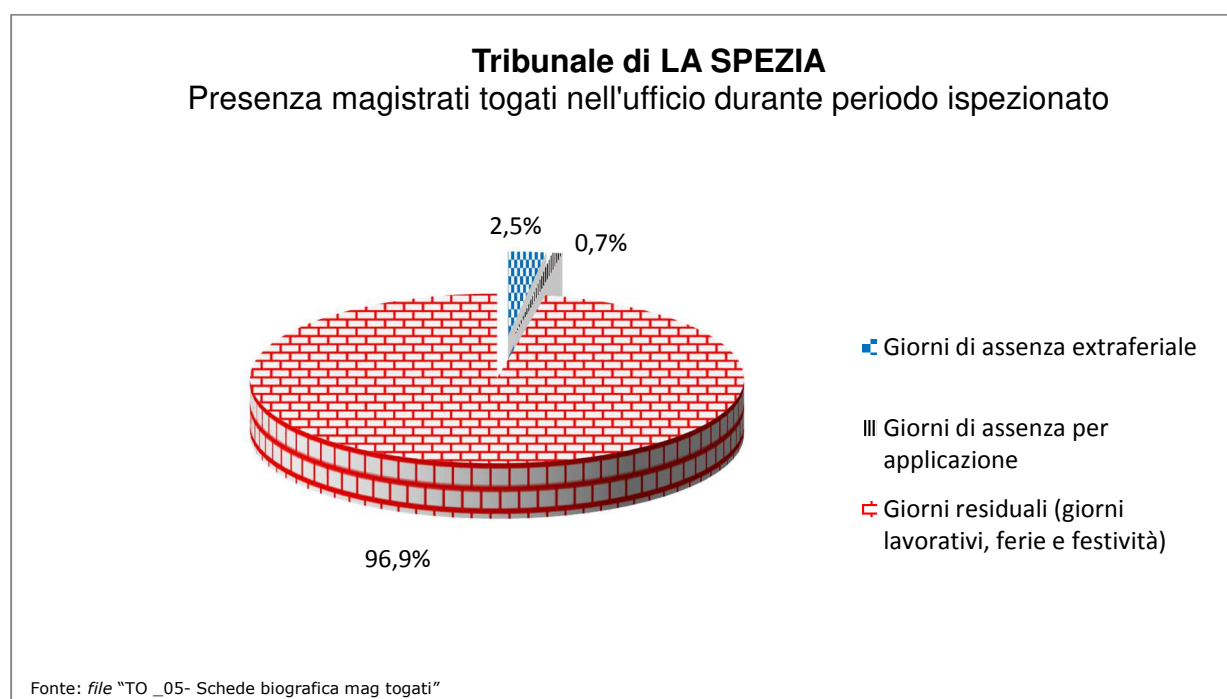
(tab. 1.2.)

	magistrati onorari previsti in pianta organica	magistrati onorari della pianta organica in servizio	magistrati onorari in servizio effettivo	% copertura
attuale ispezione	12	7	7	<b>41,7%</b>
precedente ispezione	12	11	11	<b>8,3%</b>

Fonte: file "TO\_01-02 - Situazione personale" (prospetti ispettivi)

## Tribunale di La Spezia – presenza magistrati togati in ufficio

(grafico 1)



## Turn over magistrati

(magistrati togati alternatisi nella sede nel periodo ispettivo)

(tab. 1.3)

numero complessivo in organico	numero presenze alla data ispettiva	numero presenze complessive nel periodo
21	16	23

**Fonte: file "TO\_01-02- Situazione personale" e "TO\_03- Elenco magistrati togati alternatisi in servizio" (prospetti ispettivi)**

## **1.2. Personale amministrativo**

Le tabelle che seguono riguardano il personale amministrativo in servizio presso l'ufficio ispezionato.

Nel personale in servizio non sono compresi stagisti, tirocinanti o lavoratori impiegati mediante altre convenzioni locali.

E' invece fornito il dettaglio sulla percentuale di copertura del personale delle figure apicali, cioè tutto il personale appartenente all'area terza, e dei dirigenti.

### **Tribunale di La Spezia – copertura organico personale amministrativo**

(tab. 1.4.)

	personale previsto in pianta organica	personale della pianta organica in servizio	personale in servizio effettivo	% copertura	di cui figure apicali			
					in pianta	in servizio	in servizio effettivo	% copertura figure apicali
attuale ispezione	73	62	70	<b>15,1%</b>	23	17	19	<b>26,1%</b>
precedente ispezione	73	65	74	<b>11,0%</b>	23	21	22	<b>8,7%</b>

**Fonte: file "TO\_01-02 - Situazione personale" (prospetti ispettivi)**

Per figure apicali si intendono Dirigenti, Direttori amministrativi, Funzionari e Cancellieri appartenenti all'area III.

### **Tribunale di La Spezia – presenza in ufficio personale amministrativo**

(tab. 1.5.)

	personale amministrativo in servizio effettivo	%
a tempo pieno	63	<b>90,0%</b>
part-time	7	<b>10,0%</b>
totale unità di personale effettivo	70	<b>100,0%</b>

**Fonte: file "TO\_01-02 - Situazione personale" (prospetti ispettivi)**

Per **assenze extra-feriali** si intendono assenze per:

- legge n. 104/92
- permessi retribuiti
- sciopero
- congedo parentale.

Nel periodo, nel Tribunale di La Spezia, le assenze extra-feriali sono state, complessivamente, **n. 10.774 giorni**, con una perdita annua media di **n. 2.154 giorni** lavorativi. Rapportando tale valore al parametro di calcolo "*giornate uomo/anno*" pari a n. 252 giorni, si ottiene che l'ufficio non ha fruito dell'apporto lavorativo annuo di **n. 9 unità di personale**.

In *tab. 1.6* è riportato il numero degli stagisti effettivamente presenti, ogni anno, nell'ufficio giudiziario.

#### **Tribunale di La Spezia – presenze stagisti**

(ex artt. 73 D.L. 69/13 e 37, co. 11, D.L. 98/11)

(*tab. 1.6.*)

Anno	numero stagisti alternatisi in ciascun anno nel periodo ispezionato
2012	0
2013	0
2014	0
2015	<b>2</b>
2016	<b>2</b>
2017	<b>4</b>

di cui presenti al momento dell'ispezione **n. 4.**

## 2. - SOPRAVVENUTI ED ESAURITI MEDI NEL PERIODO ISPEZIONATO

Tribunale di La Spezia – sopravvenuti ed esauriti medi  
dal 1 luglio 2012 al 31 marzo 2017

(tab. 2.1.)

procedimenti	numero medio di magistrati in organico <sup>1</sup>	numero medio di magistrati in servizio nel periodo <sup>2</sup>	totale sopravvenuti <sup>3</sup>	media annua sopravvenuti	totale esauriti	media annua esauriti
settore civile	21	17,0	50.530	10.639,9	51.265	10.794,7
settore penale			31.740	6.683,4	36.165	7.615,1

(\*) Tali indicatori non includono i giudici onorari. -

Fonte: file "TO\_01-02 Situazione personale", "TO\_05 - Schede biografica magistrati", "TO\_12-13 - Movimento e raffronti civile" e "TO\_14-15 - Movimento e raffronti penale" (prospetti ispettivi) -

## 3. - ANALISI DELLE PENDENZE E SINTESI DEI FLUSSI

### 3.1. - Scarto percentuale fra le pendenze tratte da registro "informatizzato" e da ricognizione materiale (dato "reale")

Le ispezioni presso gli uffici giudiziari hanno anche l'obiettivo di valutare la accuratezza dei registri informatizzati.

L'indicatore utilizzato è **lo scarto percentuale** tra i pendenti finali estratti da registro informatizzato ed i pendenti finali reali tratti dalla ricognizione materiale.

Tale indicatore, ove maggiore di zero, rappresenta la misura di quanto il dato informatizzato sovrastimi il dato reale, a causa della presenza di falsi pendenti. Se invece è minore di zero, è la misura della sottostima del dato informatizzato rispetto a quello reale.

---

<sup>1</sup> Si ottiene come numero medio dei magistrati in pianta organica tra l'attuale e la precedente ispezione. Non considera il numero dei giudici onorari.

<sup>2</sup> E' calcolato sulle base delle schede biografiche individuali dei magistrati alternatisi in sede (esclusi i magistrati onorari) ed è ottenuto come differenza tra la somma dei giorni dei periodi di servizio di tutti i magistrati e il totale dei giorni di assenza extraferiale e per applicazione.

<sup>3</sup> I sopravvenuti e gli esauriti civili includono rispettivamente i procedimenti sopravvenuti ed esauriti nel periodo ispezionato presso la sede centrale e presso le sezioni distaccate accorpate alla data del 14 settembre 2013. I sopravvenuti e gli esauriti penali includono rispettivamente i procedimenti sopravvenuti ed esauriti nel periodo presso la sede centrale e presso le sezioni distaccate accorpate alla data del 14 settembre 2013, inclusi gli incidenti di esecuzione.

**Tribunale di La Spezia– scarto percentuale tra pendenti reali e pendenti estratti  
da registro informatizzato – settore civile**

*(tab. 3.1.)*

RUOLO GENERALE	pendenti finali estratti da registro informatizzato	pendenti finali reali	scarto %
contenzioso civile	3.001	3.000	0,03%
controversie in materia di lavoro, di previdenza e di assistenza obbligatorie	849	849	0,0%
procedimenti speciali (ordinari e lavoro)	258	258	0,0%
non contenzioso e da trattarsi in Camera di consiglio <sup>4</sup>	320	225	42,2%
procedure concorsuali <sup>5</sup>	350	350	0,0%
esecuzioni mobiliari	390	390	0,0%
esecuzioni immobiliari	499	453	10,2%

**Fonte: file "TO\_12-13 - Movimento e raffronti civile" (prospetti ispettivi)**

**Tribunale di La Spezia – scarto percentuale tra pendenti reali e pendenti  
estratti da registro informatizzato – settore penale**

*(tab. 3.2.)*

RUOLO GENERALE/SEZIONE	pendenti finali estratti da registro informatizzato	pendenti finali reali	scarto %
modello 20 (noti G.I.P./G.U.P.)	1.853	1.804	2,72%
modello 16 (rito monocratico)	2.636	2.632	0,15%
modello 16 (rito collegiale)	115	114	0,88%

<sup>4</sup> Non sono incluse tutele, curatele, eredità giacenti e amministrazioni di sostegno.

<sup>5</sup> Non sono incluse le istanze di fallimento e le dichiarazioni di stato di insolvenza.



Tribunale per il Riesame <sup>6</sup>	3	3	0,0
misure di prevenzione <sup>7</sup>	3	3	0,0%
modello 19 (Corte di Assise)	0	0	NC

**Fonte: file "TO\_14-15 - Movimento e raffronti penale" (prospetti ispettivi)**

### 3.2. Sintesi dei flussi

Il periodo ispezionato è di 57 mesi e comprendere 4 anni solari interi. Le *tabelle 3.2.1. e 3.2.2.*, rispettivamente per gli affari civili e penali, riportano i valori assoluti del numero dei procedimenti pendenti all'inizio e alla fine del periodo ispezionato, così come sono estratti dai registri presenti nell'ufficio.

#### 3.2.1. Servizi civili

##### Fascicoli pendenti nel periodo ispettivo – servizi civili (tab. 3.2.1.)

Ruolo Generale/materia	pendenti iniziali	pendenti finali	variazione %
contenzioso civile	3.782	3.001	-20,7%
controversie in materia lavoro, previdenza e assistenza	1.627	849	-47,8%
procedimenti speciali	497	258	-48,1%
non contenzioso e camera consiglio	198	320	61,6%

<sup>6</sup> Sono comprese le misure cautelari personali e reali e gli appelli.

<sup>7</sup> Sono comprese sia le procedure di applicazione delle misure di prevenzione personali, patrimoniali e miste, sia le procedure per la modifica o revoca.

procedure concorsuali <sup>8</sup>	280	408	45,7%
tutele	35	41	17,1%
curatele	29	53	82,8%
eredità giacenti	539	543	0,7%
amministrazioni di sostegno	327	350	7,0%
esecuzioni immobiliari	522	390	-25,3%
esecuzioni mobiliari	536	499	-6,9%

**Fonte: file "TO\_12-13 - Movimento e raffronti civile" (prospetti ispettivi)**

Nel *grafico 2* è, invece, rappresentata la variazione delle pendenze per ciascuno dei ruoli generali del settore civile rilevata in corso di ispezione. Una variazione positiva indica un aumento dei procedimenti pendenti per quel ruolo, nel periodo oggetto di ispezione, mentre una variazione negativa indica una diminuzione. Analogo discorso vale per le pendenze dei registri penali, la cui variazione percentuale è rappresentata nel *grafico 10*.

### **Tribunale di La Spezia- variazione delle pendenze – settore civile**

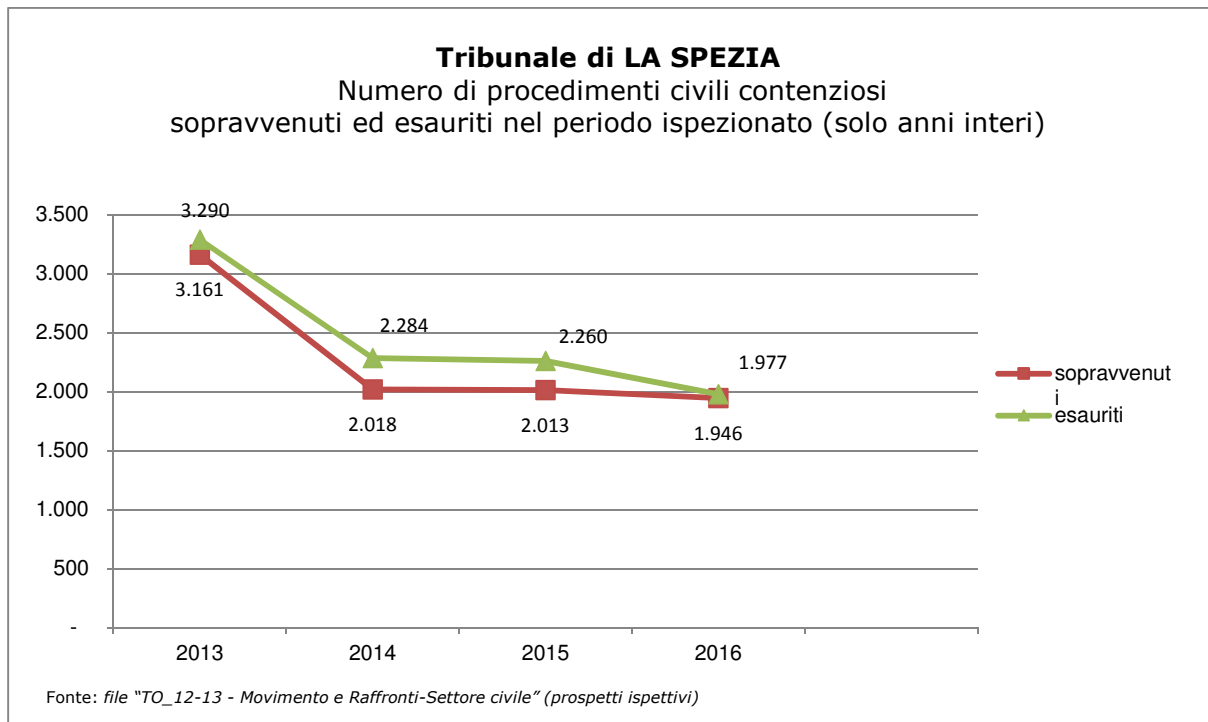
*(grafico 2)*

---

<sup>8</sup> Non sono incluse le istanze di fallimento e le dichiarazioni di stato di insolvenza.

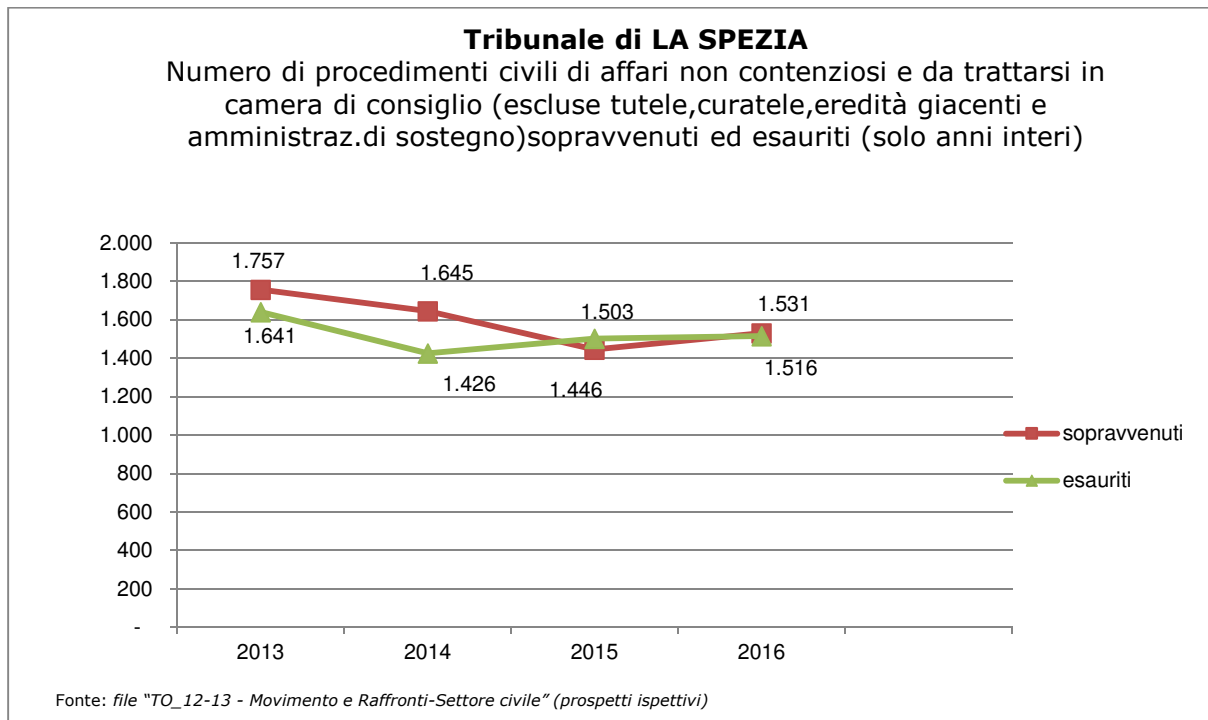


(grafico 3)



**Tribunale di La Spezia – procedimenti civili non contenziosi  
sopravvenuti ed esauriti nel periodo ispezionato**

(grafico 4)



**Tribunale di La Spezia – procedimenti in materia di lavoro**























controversie in materia di lavoro, di previdenza e di assistenza obbligatorie	-7,2%	-13,3%	-18,1%	-18,9%	-
procedimenti speciali (ordinari e lavoro)	-52,2%	-14,2%	-6,9%	-8,1%	-
non contenzioso e da trattarsi in camera di consiglio	98,3%	0,9	-0,1	0,0	-
procedure concorsuali	2,1%	-0,3%	6,1%	-3,3%	-
esecuzioni mobiliari	-7,5%	5,0%	-7,5%	-4,4%	-
esecuzioni immobiliari	-2,3%	4,4%	-9,8%	-2,1%	-
<b>TOTALE CIVILE</b>	<b>-7,2%</b>	<b>-3,6%</b>	<b>-9,4%</b>	<b>-4,6%</b>	<b>-</b>

giacenza media presso l'ufficio (in mesi)	ANNI				
	2013	2014	2015	2106	-
contenzioso civile	13,6	19,4	18,0	18,8	-
controversie in materia di lavoro, di previdenza e di assistenza obbligatorie	20,1	16,2	13,4	11,3	-
procedimenti speciali (ordinari e lavoro)	1,5	1,1	1,0	1,2	-
non contenzioso e da trattarsi in camera di consiglio	1,3	2,7	3,5	3,2	-
procedure concorsuali	58,8	50,7	50,9	48,4	-
esecuzioni mobiliari	2,8	2,9	4,8	4,5	-
esecuzioni immobiliari	26,5	30,4	29,2	34,8	-
<b>TOTALE CIVILE</b>	<b>7,1</b>	<b>8,0</b>	<b>8,2</b>	<b>8,3</b>	<b>-</b>

### Tribunale di La Spezia – settore penale – indicatori di sintesi

(tab. 3.3.3.)

Indice di RICAMBIO	Indice di SMALTIMENTO	Indice di VARIAZIONE % PENDENZE	RUOLO GENERALE	GIACENZA MEDIA PRESSO L'UFFICIO (espressa in mesi)	CAPACITA' DI SMALTIMENTO, nel caso di sopravvenienze pari a zero (espressa in mesi)
112,5%	55,5%	-48,5%	Modello 20 (noti GIP/GUP)	8,9	5,6
87,6%	48,3%	61,0%	Modello 16 (rito monocratico)	13,8	18,0
91,4%	35,5%	21,8%	Modello 16 (rito collegiale)	22,2	25,1
99,4%	97,3%	100,0%	Tribunale del Riesame	0,4	0,5
89,5%	89,5%	NC	Misure di prevenzione	2,7	5,6
100,0%	100,0%	NC	Modello 19 (Corte di Assise)	0,0	0,0
<b>105,1%</b>	<b>53,5%</b>	<b>-21,0%</b>	<b>TOTALE</b>	<b>10,2</b>	<b>8,7</b>

Fonte: file "TO\_14-15 - Movimento degli affari penali" (prospetti ispettivi)

### Tribunale di La Spezia – settore penale – indicatori di sintesi (per anno)

(tab. 3.3.4.)

Indice di RICAMBIO	ANNI				
	2013	2014	2015	2106	-
-modello 20 (noti G.I.P./G.U.P.)	62,7%	112,0%	135,1%	165,8%	-
-modello 16 (rito monocratico)	75,7%	104,0%	75,2%	101,1%	-
modello 16 (rito collegiale)	84,6%	96,9%	112,3%	75,7%	-
modello 19 (Corte di Assise)	85,7%	109,8%	102,4%	94,1%	-
Tribunale del Riesame	#DIV/0!	100,0%	100,0%	85,7%	-
misure di prevenzione	66,7%	100,0%	150,0%	NC	-
<b>TOTALE PENALE</b>	<b>66,6%</b>	<b>110,0%</b>	<b>117,1%</b>	<b>141,6%</b>	<b>-</b>



Indice di SMALTIMENTO	ANNI				
	2103	2014	2015	2106	-
modello 20 (noti G.I.P./G.U.P.)	34,4%	45,5%	54,7%	71,1%	-
modello 16 (rito monocratico)	45,5%	41,7%	35,6%	45,0%	-
modello 16 (rito collegiale)	33,1%	35,8%	37,6%	30,1%	-
modello 19 (Corte di Assise)	83,7%	98,5%	100,0%	94,1%	-
Tribunale del Riesame		100,0%	100,0%	85,7%	-
misure di prevenzione	66,7%	50,0%	100,0%	NC	-
<b>TOTALE PENALE</b>	<b>37,5%</b>	<b>44,8%</b>	<b>49,7%</b>	<b>61,7%</b>	<b>-</b>

Indice di VARIAZIONE % PENDENZE	ANNI				
	2013	2014	2015	2016	-
modello 20 (noti G.I.P./G.U.P.)	45,6%	-8,2%	-23,9%	-49,4%	-
modello 16 (rito monocratico)	36,4%	-2,7%	22,3%	-0,9%	-
modello 16 (rito collegiale)	9,9%	1,8%	-6,2%	16,0%	-
modello 19 (Corte di Assise)	600,0%	-85,7%	-100,0%	NC	-
Tribunale del Riesame	NC	NC	NC	NC	-
misure di prevenzione	NC	0,0%	-100,0%	NC	-
<b>TOTALE PENALE</b>	<b>42,9%</b>	<b>-6,9%</b>	<b>-12,6%</b>	<b>-32,2%</b>	<b>-</b>

giacenza media presso l'ufficio (in mesi)	ANNI				
	2013	2104	2015	2106	-
modello 20 (noti G.I.P./G.U.P.)	15,0	16,1	13,4	9,2	-
modello 16 (rito monocratico)	10,9	17,6	17,2	15,0	-
modello 16 (rito collegiale)	21,5	21,3	22,0	22,7	-
modello 19 (Corte di Assise)	1,2	0,8	0,1	0,4	-
Tribunale del Riesame	#DIV/0!	0,0	0,0	0,9	-
misure di prevenzione	2,4	12,2	2,4	NC	-
<b>TOTALE PENALE</b>	<b>13,8</b>	<b>16,3</b>	<b>14,3</b>	<b>10,9</b>	<b>-</b>

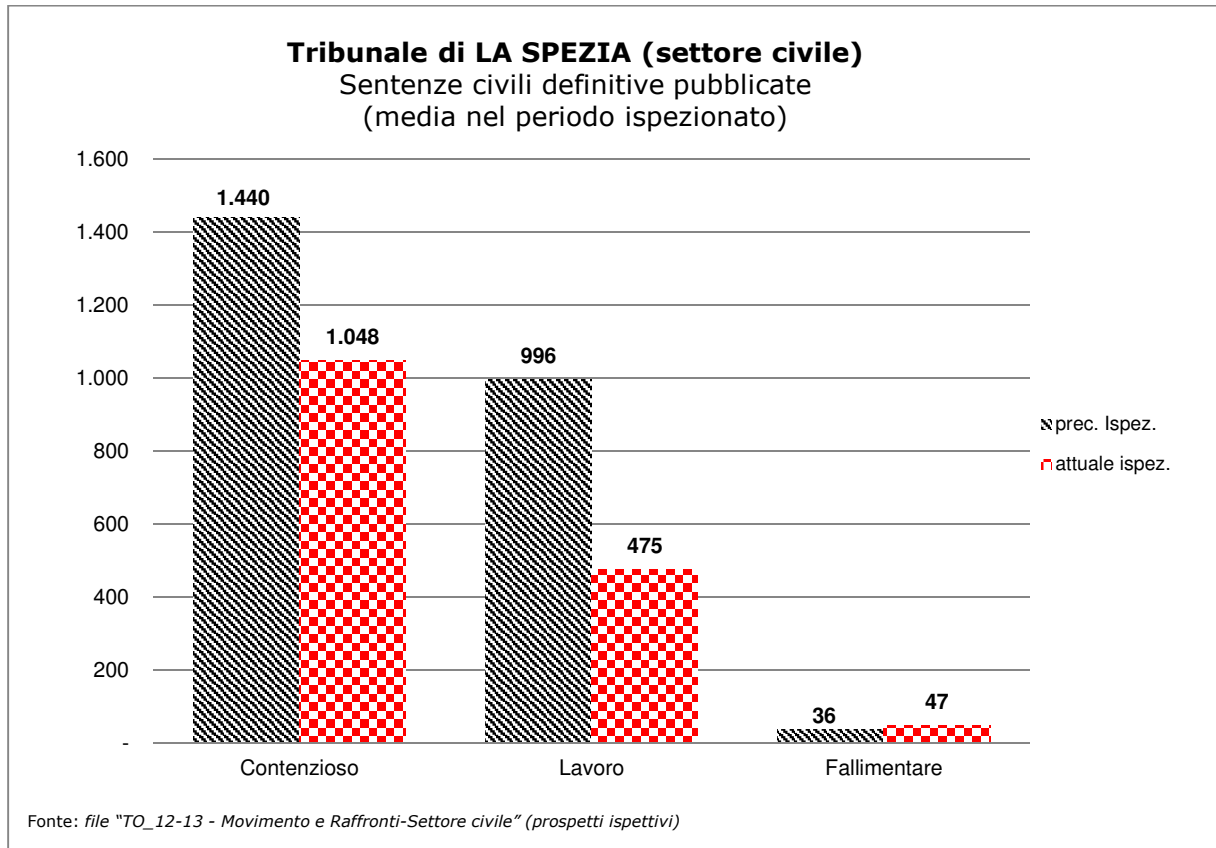


## 4. PRODUTTIVITA' -

### 4.1. - Numero medio di sentenze pubblicate/depositate nel periodo ispezionato distinte per settore

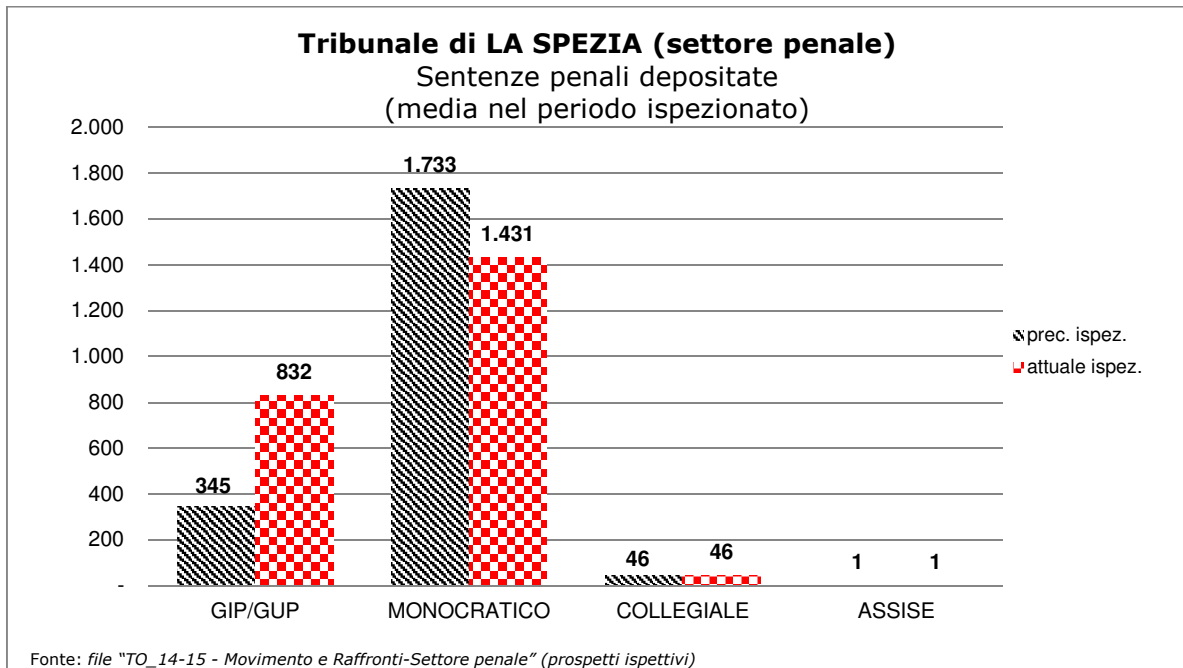
#### Tribunale di La Spezia – settore civile – sentenze definitive pubblicate

(grafico 19)



## Tribunale di La Spezia – settore penale – sentenze penali depositate

(grafico 20)



### 4.2. Attività svolta dai magistrati togati (sintesi della scheda TO\_07)

#### Tribunale di La Spezia – produttività pro-capite dei magistrati in servizio presso il settore civile ed il settore penale

(tab. 4.2.)

	2012	2013	2014	2015	2016	2017	TOTALE
<b>SETTORE CIVILE</b>							
<b>Numero magistrati in servizio presso il settore civile*</b>	11	12	12	12	11	11	
<b>Totale sentenze depositate (da TO_07)</b>	827	1.721	1.712	1.640	1.462	355	<b>7.717</b>
<b>Sentenze civili pro-capite</b>	<b>75,2</b>	<b>143,4</b>	<b>142,7</b>	<b>136,7</b>	<b>132,9</b>	<b>32,3</b>	
<b>Altri provvedimenti in materia civile (solo togati_TO_07)</b>	2.951	5.138	4.834	5.604	4.828	1.038	24.393
<b>Totale provvedimenti in materia civile (solo togati_TO_07)</b>	3.778	6.859	6.546	7.244	6.290	1.393	32.110
<b>Provvedimenti civili** pro-capite</b>	343,5	571,6	545,5	603,7	571,8	126,6	

	2012	2013	2014	2015	2016	2017	TOTALE
<b>SETTORE PENALE</b>							
<b>Numero magistrati in servizio presso il settore penale*</b>	7,0	7	7	7	8	8,0	
<b>Sentenze depositate GIP/GUP</b>	297	531	425	448	1.705	546	3.952
<b>Sentenze depositate TRIBUNALE</b>	449	1.326	1.267	794	1.531	347	5.714
<b>Sentenze depositate ASSISE</b>	2,0	1	-	3	-	-	6
<b>Totale sentenze depositate (da TO_07)</b>	<b>748</b>	<b>1.858</b>	<b>1.692</b>	<b>1.245</b>	<b>3.236</b>	<b>893</b>	<b>9.672</b>
<b>Sentenze penali pro-capite</b>	<b>106,9</b>	<b>265,4</b>	<b>241,7</b>	<b>177,9</b>	<b>404,5</b>	<b>111,6</b>	
<b>Altri Provvedimenti in materia penale (solo togati_TO_07)</b>	2.634	3.472	4.850	4.876	4.032	917	20.781
<b>Totale provvedimenti in materia penale (solo togati_TO_07)</b>	3.382	5.330	6.542	6.121	7.268	1.810	30.453
<b>Provvedimenti PENALI** pro-capite</b>	<b>376,3</b>	<b>496,0</b>	<b>692,9</b>	<b>696,6</b>	<b>504,0</b>	<b>114,6</b>	

**N.B.:** i dati pro-capite sono ottenuti dal rapporto fra gli eventi (sentenze o totale provvedimenti civili o penali riportati nella scheda riepilogativa dell'attività dei magistrati togati - TO\_07) ed il numero dei magistrati in servizio presso il settore civile e penale

(\* ) Il numero dei magistrati in servizio, distinto per settore civile e penale, è ricavato dal programma di gestione annuale ex art.37 L.n.111/11. In mancanza, sarà necessario sostituire la tabella 4.b con il prospetto di riepilogo delle schede lavoro magistrati TO\_07.

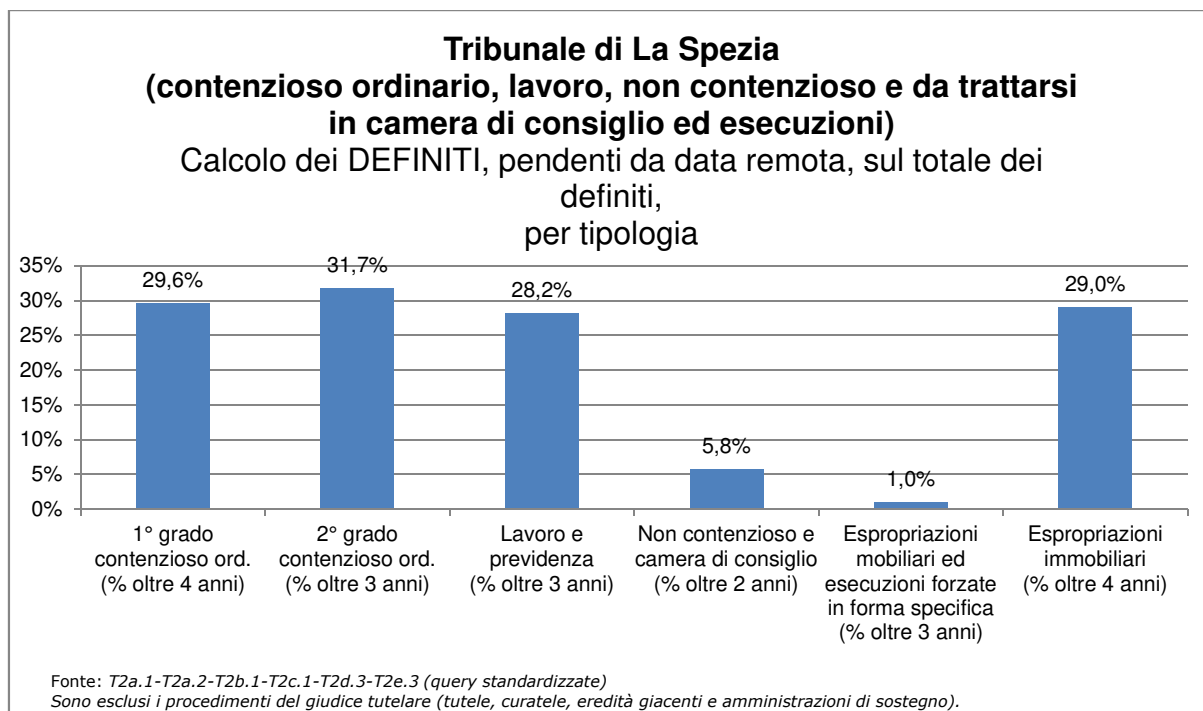
(\*\*) Sono stati presi in considerazione tutti i provvedimenti (sentenze ed altri provvedimenti definitivi) ottenuti nella scheda riepilogativa TO\_07 (settore civile).

(\*\*\*) Sono stati presi in considerazione tutti i provvedimenti (sentenze ed altri provvedimenti definitivi) ottenuti nella scheda TO\_07 e relativi ai settori "Giudice per l'indagine preliminare e Giudice per l'udienza preliminare", "Tribunale in composizione monocratica e collegiale", Tribunale del riesame", "Sezione misure di prevenzione" e "Corte di assise".

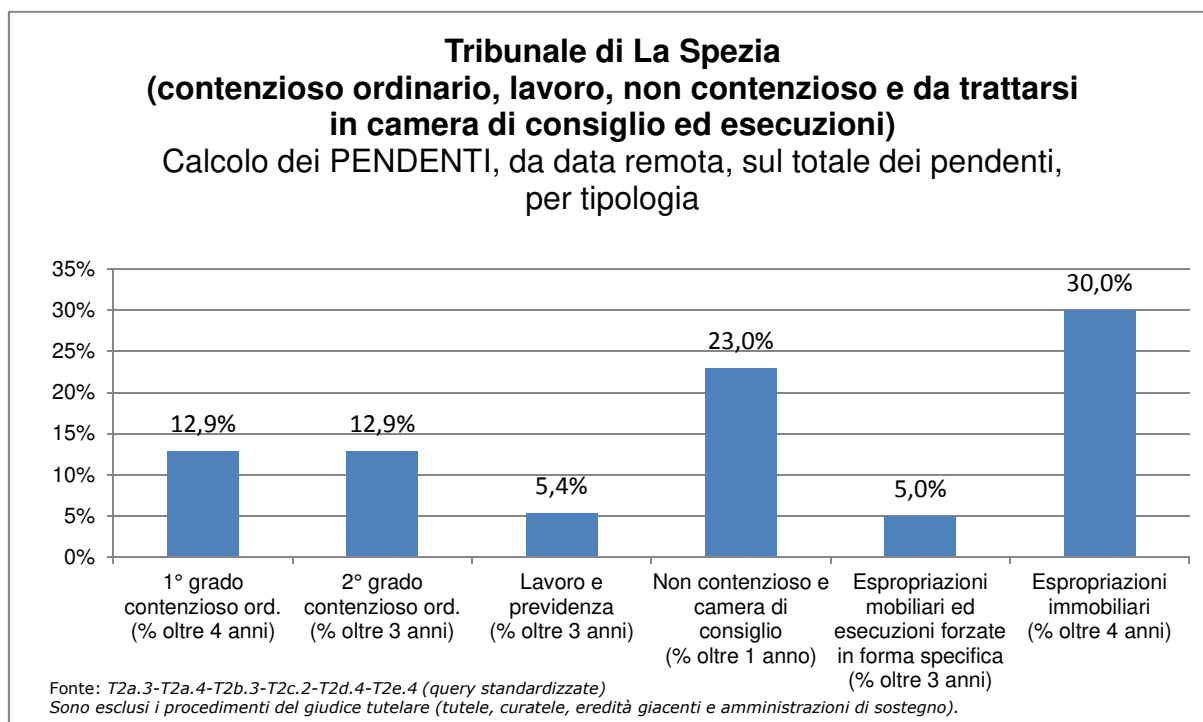
#### **4.3. - Percentuale dei procedimenti definiti, pendenti da data remota, sul totale dei definiti e percentuale dei pendenti da data remota sul totale dei pendenti**

**Tribunale di La Spezia- contenzioso ordinario, lavoro, non contenzioso e da trattarsi in camera di consiglio ed esecuzioni - calcolo dei DEFINITI, pendenti da data remota, sul totale dei definiti, per tipologia**

(grafico 21)

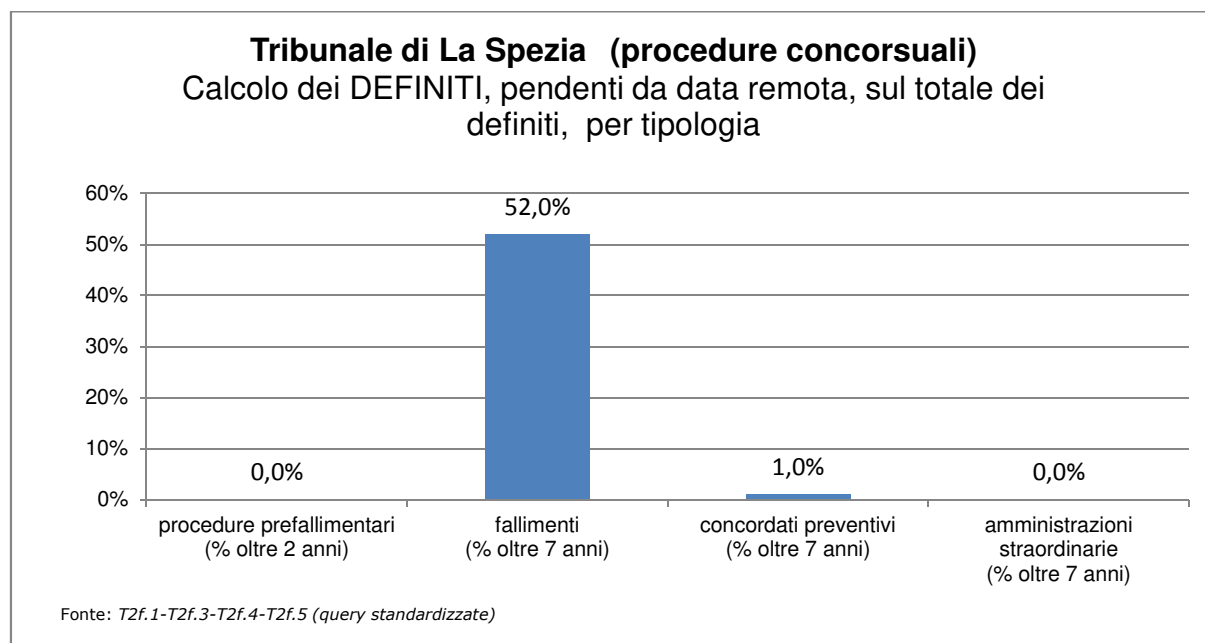


**Tribunale di La Spezia – contenzioso ordinario, lavoro, non contenzioso e da trattarsi in camera di consiglio ed esecuzioni – calcolo dei PENDENTI, da data remota, sul totale dei pendenti, per tipologia**  
 (grafico 22)



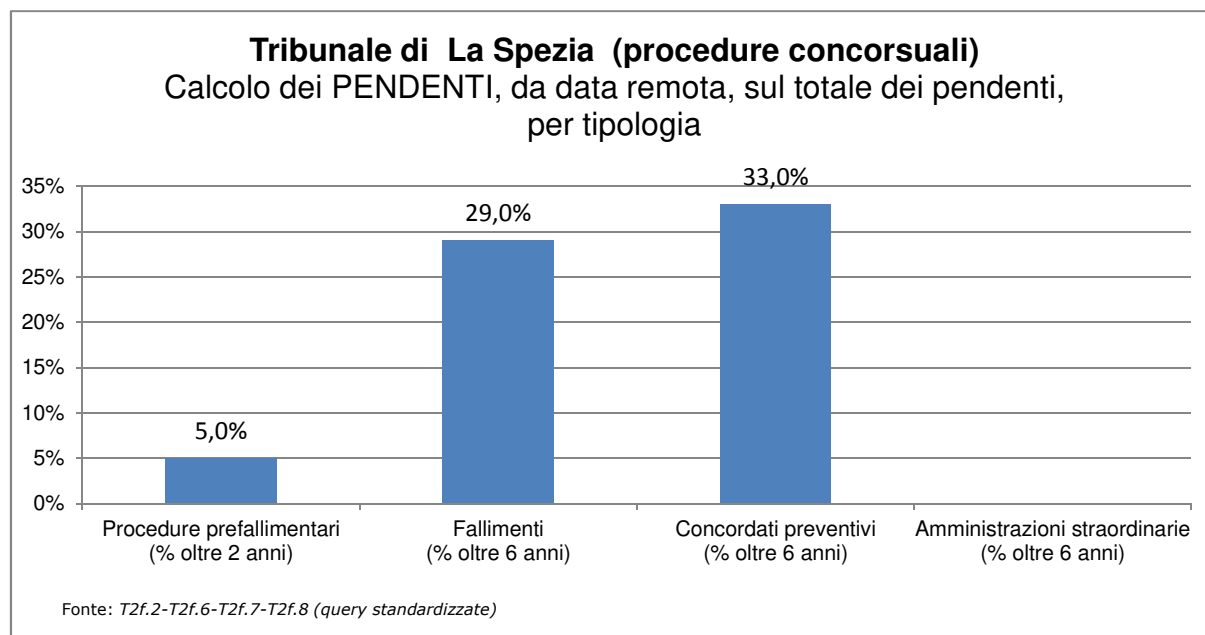
**Tribunale di La Spezia – procedure concorsuali – calcolo dei DEFINITI, pendenti da data remota, sul totale dei definiti, per tipologia**

(grafico 23)



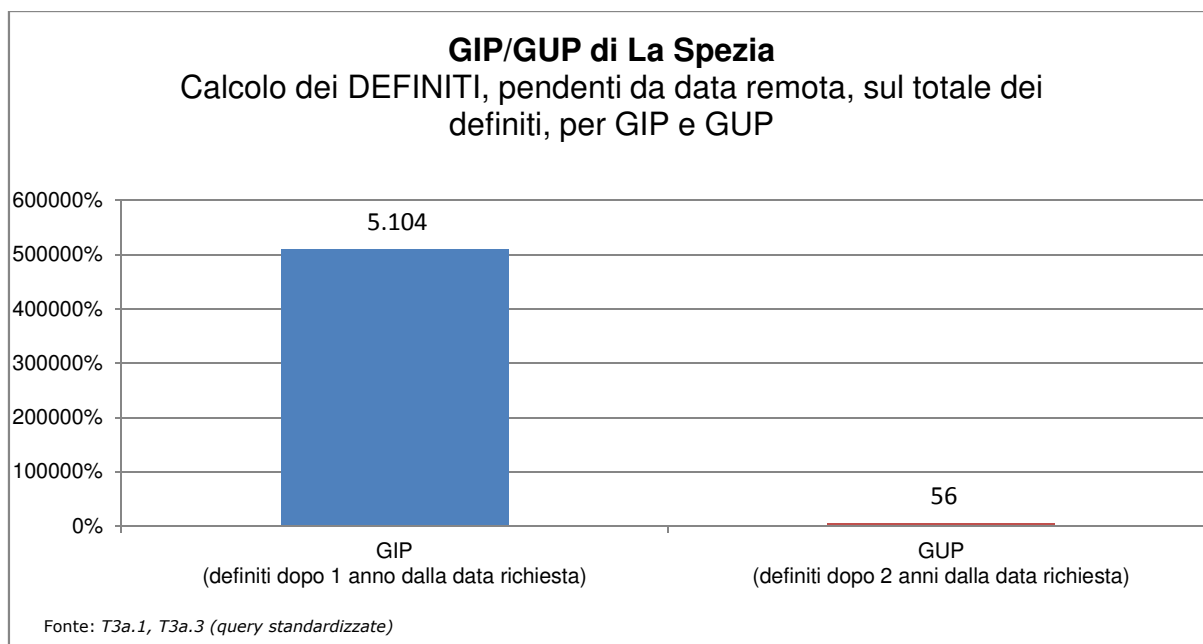
**Tribunale di La Spezia – procedure concorsuali – calcolo dei PENDENTI, da data remota, sul totale dei pendenti, per tipologia -**

(grafico 24)



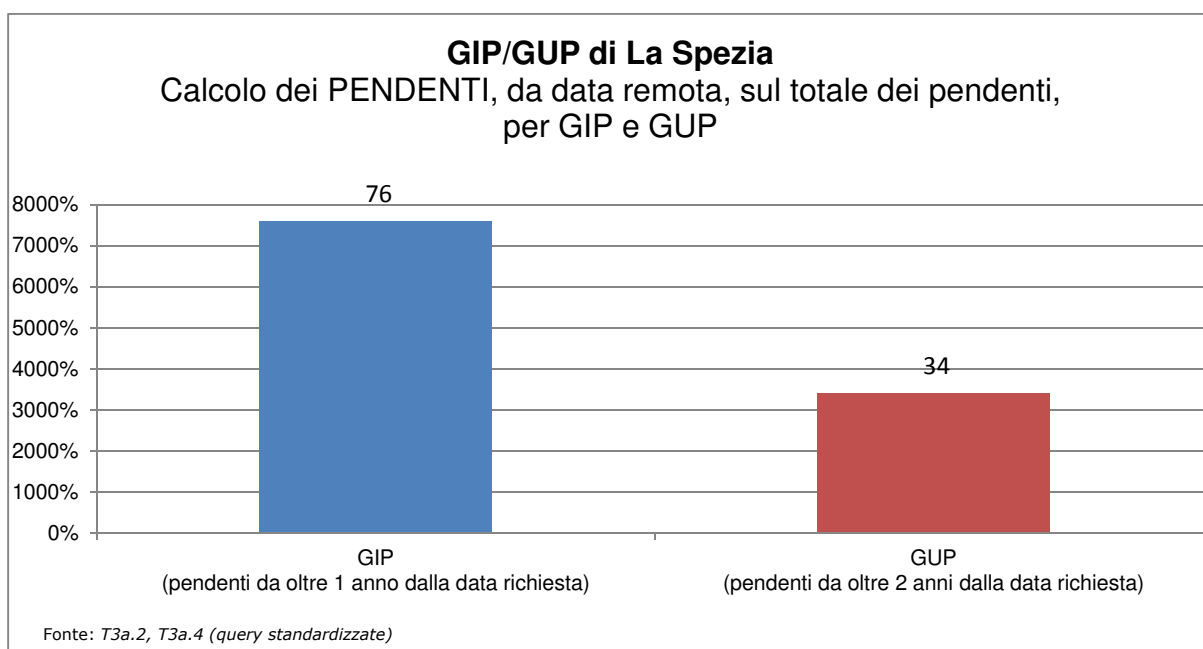
**Tribunale di La Spezia – G.I.P./G.U.P. – calcolo dei DEFINITI, pendenti da data remota, sul totale dei definiti, per G.I.P. e G.U.P.**

(grafico 25)



**Tribunale di La Spezia – G.I.P./G.U.P. – calcolo dei PENDENTI, da data remota, sul totale dei pendenti, per G.I.P. e G.U.P.**

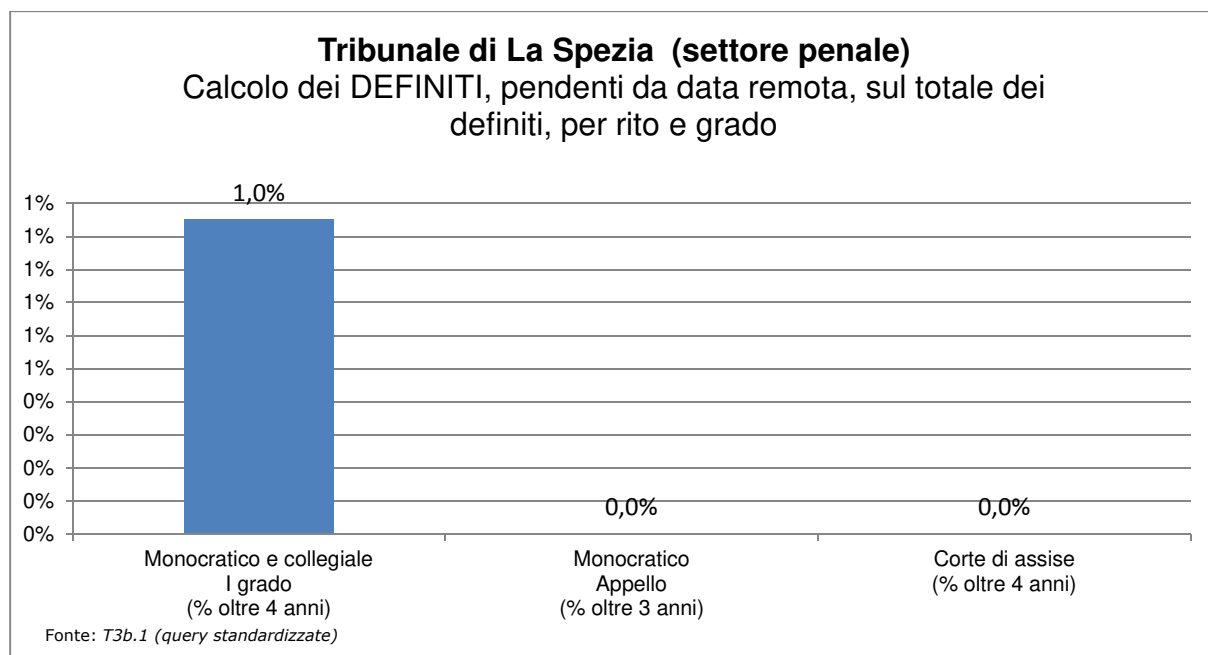
(grafico 26)





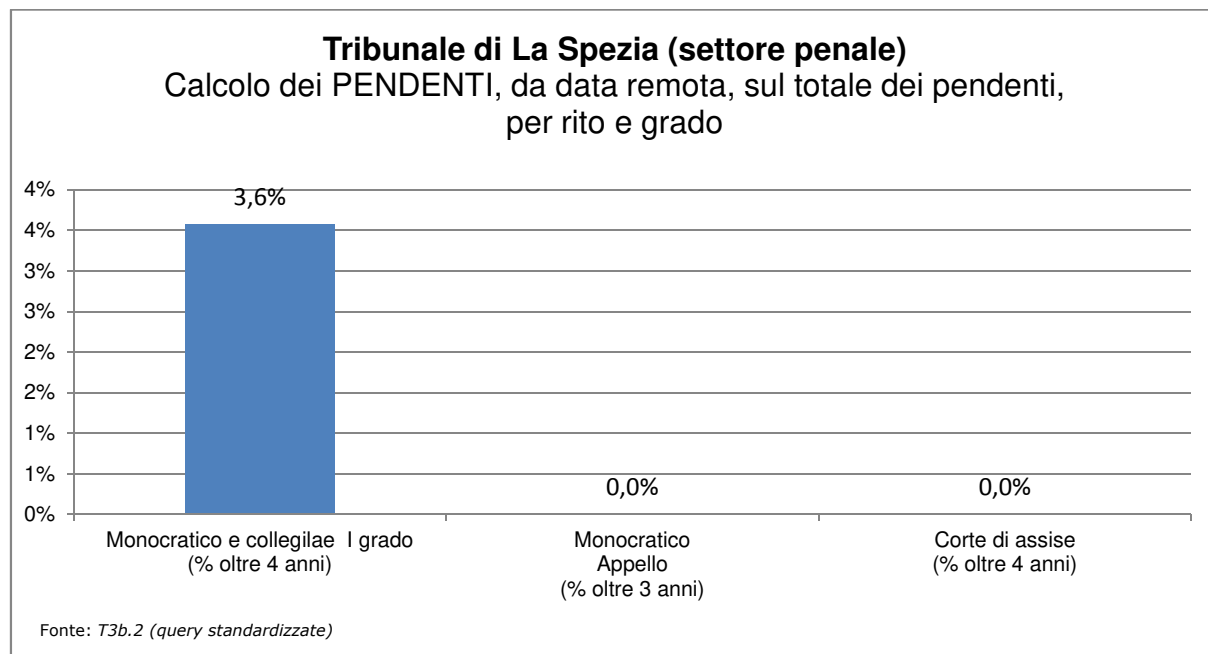
**Tribunale di La Spezia – settore penale – calcolo dei DEFINITI, pendenti da data remota, sul totale dei definiti, per rito e grado**

(grafico 27)

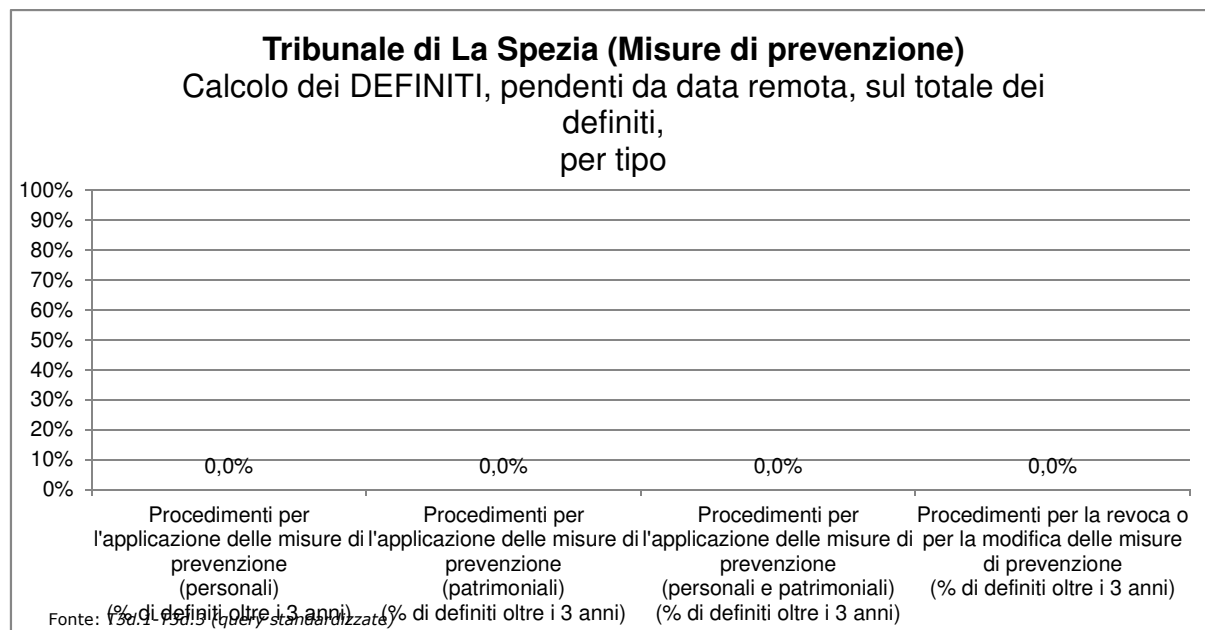


**Tribunale di La Spezia – settore penale – calcolo dei PENDENTI, da data remota, sul totale dei pendenti, per rito e grado**

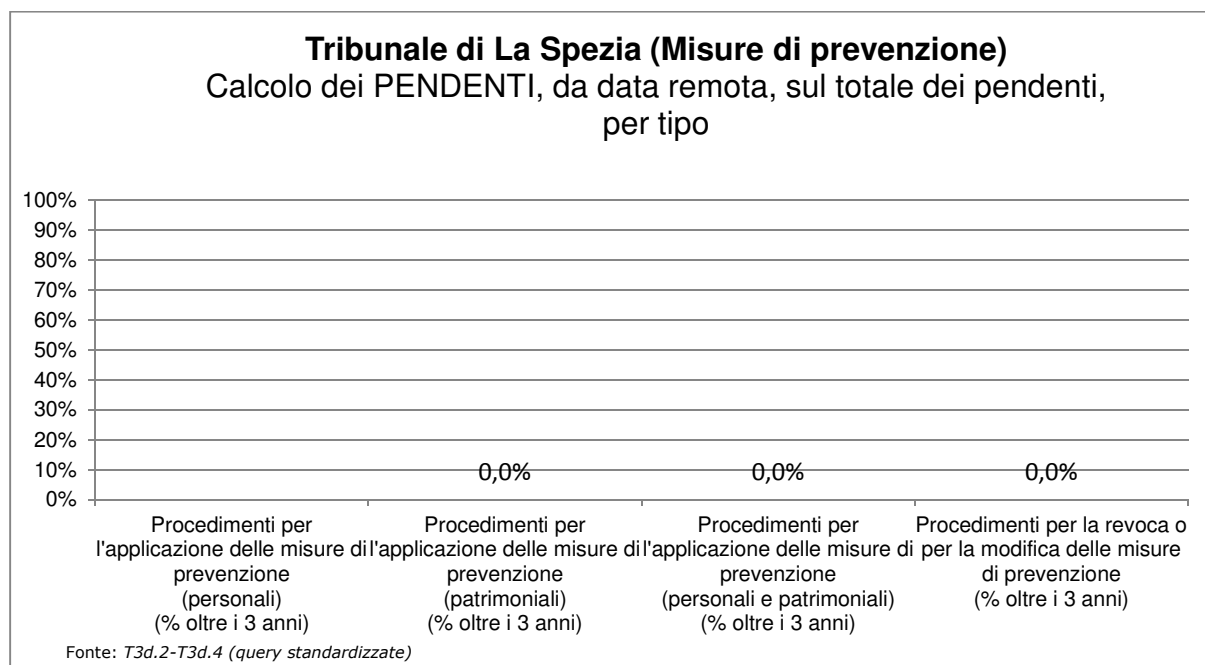
(grafico 28)



**Tribunale di La Spezia – misure di prevenzione – calcolo dei DEFINITI, pendenti da data remota, sul totale dei definiti, per tipo**  
(grafico 29)



**Tribunale di La Spezia – misure di prevenzione – calcolo dei PENDENTI, da data remota, sul totale dei pendenti, per tipo**  
(grafico 30)



## 5. SPESE SOSTENUTE DALL'UFFICIO NEL PERIODO ISPETTIVO

In *tabella 5* è riportata una sintesi delle voci di spesa principali sostenute all'interno di un ufficio giudiziario.

Al paragrafo 5.1. verrà dato il dettaglio della voce "Spese di giustizia" ed al paragrafo 5.2. il dettaglio della voce "Spese per la gestione ordinaria e il funzionamento".

### Tribunale di La Spezia – quadro generale delle voci di spesa principali

(*tab. 5.*)

TIPOLOGIA	anno 2012	anno 2013	anno 2014	anno 2015	anno 2016	anno 2017	TOTALE	media annua
Spese di giustizia (1AS/G)	11.491,2	85.011,0	19.089,6	4.535,5	31.800,3	31.800,3	183.727,9	38.679,6
Spese per la gestione ordinaria e il funzionamento	43.483,6	58.891,7	83.835,1	137.666,5	348.337,5	348.337,5	1.020.551,9	214.853,0
Lavoro straord./elettorale	7.668,4	8.760,9	10.678,6	10.325,8	8.708,0	-	46.141,6	9.714,0
Vendita corpi reato	Non rilevabile						-	-
<b>TOTALE</b>	<b>62.643,2</b>	<b>152.663,6</b>	<b>113.603,2</b>	<b>152.527,8</b>	<b>388.845,8</b>	<b>380.137,8</b>	<b>1.250.421,3</b>	<b>263.246,6</b>

#### 5.1. Spese di giustizia – Iscrizioni nel registro delle spese anticipate

La *tabella 5.1.* prende in considerazione le voci di spesa di giustizia anticipate, tratte dal mod 1/A/SG.

La voce "Spese sostenute per lo svolgimento dell'incarico" si riferisce agli incarichi di ausiliari, difensori, investigatori privati e consulenti tecnici.

La voce "Altre spese" contiene le "Spese straordinarie nel processo penale per intercettazioni", le "altre spese straordinarie nel processo penale", le "postali e telegrafiche", "demolizione/riduzione opere - compimento/distruzione opere", le "Spese di custodia" e le "Altre spese".

La voce "Altre indennità" contiene le "Indennità di trasferta" e le "Altre indennità".

La voce "Altri onorari" contiene gli "Onorari ai consulenti tecnici di parte" e gli "Onorari agli investigatori privati".

**Tribunale di La Spezia–prospetto riepilogativo delle iscrizioni nel registro delle  
spese anticipate  
(tab. 5.1.)**

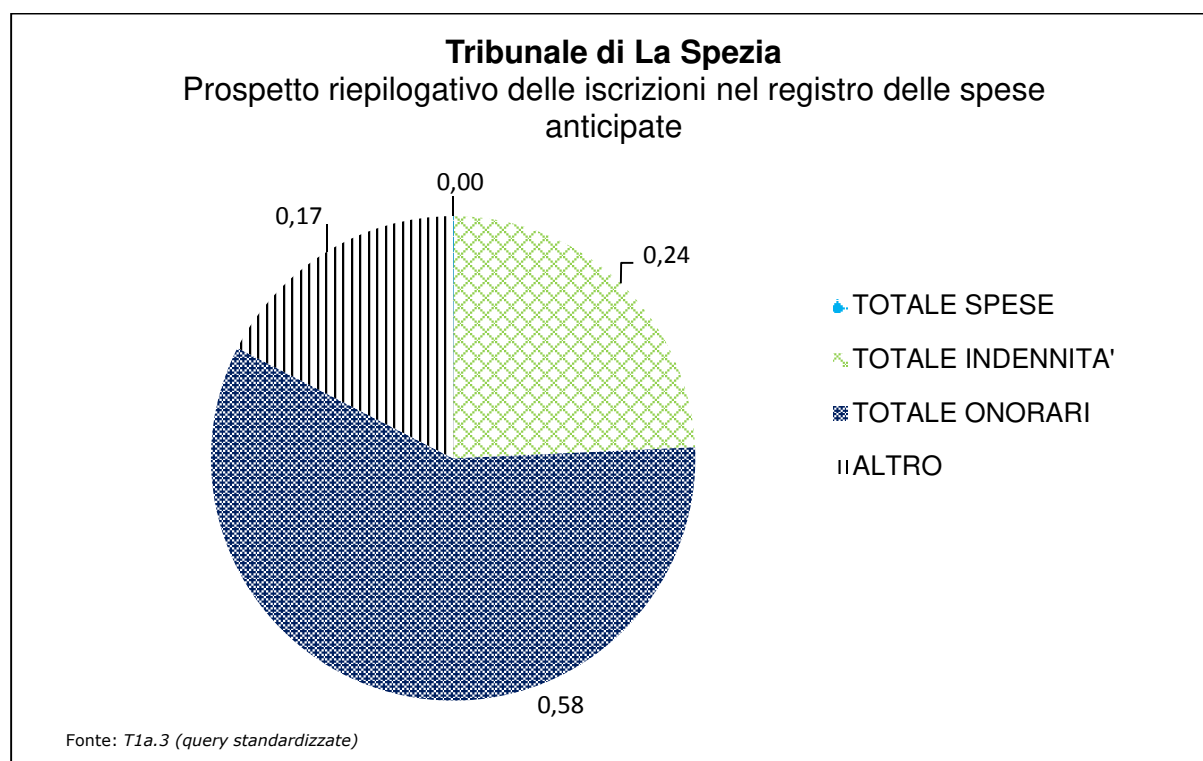
<b>TOTALE SPESE</b>		<b>2.294,76</b>	<b>483,76</b>
<b>SPESE</b>	di cui 1.1 viaggio (col. 14)	27.748,02	5.849,55
	di cui 1.2 sostenute per lo svolgimento dell'incarico (col 15)	27.748,02	5.849,55
	di cui 1.8 stampa (col. 21)	378,63	79,82
	di cui "Altre spese" (coll. 16, 17, 18, 19, 20 e 22)	- 53.579,91	- 11.295,17
<b>TOTALE INDENNITA'</b>		<b>1.023.771,94</b>	<b>215.821,13</b>
<b>INDENNITA'</b>	di cui 1.11 custodia (col. 24)	439.709,05	92.694,96
	di cui 1.12 spettanti a magistrati onorari ed esperti (col 25)	417.970,00	88.112,16
	di cui 1.13 spettanti a giudici popolari (col. 26)	103.609,77	21.841,95
	di cui "Altre indennità" (coll. 23 e 27)	62.483,12	13.172,05
<b>TOTALE ONORARI</b>		<b>2.462.747,01</b>	<b>519.171,13</b>
<b>ONORARI</b>	di cui 1.15 agli ausiliari del magistrato (col. 28)	412.393,35	86.936,55
	di cui 1.18 ai difensori (col. 31)	2.044.645,69	431.031,29
	di cui "Altri onorari" (coll. 29 e 30)	5.707,97	1.203,30
(*) Le colonne si riferiscono al modello di rilevazione 1/A/SG		<b>738.039,79</b>	<b>155.586,00</b>
<b>TOTALE</b>		<b>4.226.853,50</b>	<b>891.062,02</b>

Spese iscritte nel registro delle spese anticipate	Totale	MEDIA	Perc
<b>TOTALE SPESE</b>	<b>2.294,76</b>	<b>483,76</b>	<b>0,00</b>
<b>TOTALE INDENNITA'</b>	<b>1.023.771,94</b>	<b>215.821,13</b>	<b>0,24</b>
<b>TOTALE ONORARI</b>	<b>2.462.747,01</b>	<b>519.171,13</b>	<b>0,58</b>
<b>ALTRO</b>	<b>738.039,79</b>	<b>155.586,00</b>	<b>0,17</b>
	<b>4.226.853,50</b>	<b>891.062,02</b>	<b>1,00</b>

Fonte: query standardizzata: T1a.3

**Tribunale di La Spezia – prospetto riepilogativo delle iscrizioni nel registro delle  
spese anticipate**

(grafico 31)



**5.2. Spese per la gestione ordinaria e il funzionamento dell'ufficio**

Le spese per il fabbisogno materiale per la gestione ordinaria dell'ufficio e le spese per il funzionamento dell'ufficio vengono dettagliate rispettivamente in *tabella 5.2.1.* e *tabella 5.2.2.*

**Tribunale di La Spezia – spese per la gestione ordinaria**

(tab. 5.2.1.)

TIPOLOGIA	anno 2012	anno 2013	anno 2014	anno 2015	anno 2016	anno 2017	TOTALE	media annua
Automezzi	1.048,55	3.309,43	2.317,45	1.755,64	716,10	226,21	9.373,38	1.973,34
Materiale di cancelleria	2.953,24	8.893,56	7.697,40	4.415,33	4.794,74	-	28.754,27	6.053,53
Spese postali	27.645,25	28.600,15	28.714,68	26.595,09	22.357,73	203,74	134.116,64	28.235,08
Spese elettorale	-	580,80	807,64	1.695,60	1.061,76	-	4.145,80	872,80
Toner per stampanti/fax	1.534,70	2.845,72	2.704,78	1.697,38	2.140,32	-	10.922,90	2.299,56

Visite fiscali indipendenti	1.716,96	1.061,15	2.225,92	2.827,40	2.499,35	673,52	11.004,30	2.316,69
<b>Totale spese per la gestione ordinaria</b>	<b>34.898,70</b>	<b>45.290,81</b>	<b>44.467,87</b>	<b>38.986,44</b>	<b>33.570,00</b>	<b>1.103,47</b>	<b>198.317,29</b>	<b>41.751,01</b>

**Tribunale di La Spezia – spese per il funzionamento dell’ufficio**  
(tab. 5.2.2.)

<b>TIPOLOGIA</b>	<b>anno 2012</b>	<b>anno 2013</b>	<b>anno 2014</b>	<b>anno 2015</b>	<b>anno 2016</b>	<b>anno 2017</b>	<b>TOTALE</b>	<b>media annua</b>
Contratti di somministrazione				<b>14.382,33</b>	39.776,96	3.479,44	57.638,73	12.134,47
Contratti di telefonia					<b>19.871,15</b>	<b>5.372,88</b>	25.244,03	5.314,53
Contratti di locazione								
Contratti di manutenzione, facchinaggio e pulizia							-	-
Custodia e reception	<b>5.064,69</b>	<b>10.744,61</b>	<b>36.907,20</b>	<b>84.297,71</b>	<b>251.387,12</b>	<b>37.133,49</b>	425.534,82	89.586,28
Sorveglianza armata							-	-
DL 81/08							-	-
<b>Altro</b>	<b>3.520,20</b>	<b>2.856,24</b>	<b>2.460,00</b>	-	<b>3.732,30</b>	<b>732,00</b>	<b>13.300,74</b>	<b>2.800,16</b>
<b>Totale spese per il funzionamento dell’ufficio</b>	<b>8.584,89</b>	<b>13.600,85</b>	<b>39.367,20</b>	<b>98.680,04</b>	<b>314.767,53</b>	<b>46.717,81</b>	<b>521.718,32</b>	<b>109.983,32</b>

**6. ENTRATE DELL’UFFICIO NEL PERIODO ISPETTIVO -**

Questa sezione rappresenta in modo tabellare i contenuti del paragrafo relativo all'analisi delle entrate del periodo, di cui alle note dell'Ispettorato Generale n. 3747.U del 29/03/2016 e 4547.U del 15/04/2016.

### Tribunale di La Spezia – entrate dell'ufficio

(tab. 6.)

TIPOLOGIA	ANNO 2012	ANNO 2013	ANNO 2014	ANNO 2015	ANNO 2016	ANNO 2017	TOTALE	media annua
Somme devolute al FUG	17.243,28	79.961,38	53.367,38	373.776,66	30.951,30	409.983,68	965.283,68	203.491,23
Recupero crediti	219.320,14	540.711,49	394.821,08	435.696,95	281.917,43	56.788,68	1.929.255,77	406.705,97
Contributo unificato	294.664,65	865.674,25	789.954,00	820.143,00	800.108,50	203.872,00	3.774.416,40	795.683,86
Vendita beni/corpi di reato	-	-	-	8.416,52	11.127,24	-	19.543,76	4.120,02
Imposta registro sentenze	235.636,00	949.646,00	976.875,00	971.376,00	507.090,00	69.808,00	3.710.431,00	782.195,11
Diritti di copia	Non rilevabile						-	-
Confische di prevenzione							-	-
Altre entrate (specificare)							-	-
<b>TOTALE</b>	<b>766.864,07</b>	<b>2.435.993,12</b>	<b>2.215.017,46</b>	<b>2.609.409,13</b>	<b>1.631.194,47</b>	<b>740.452,36</b>	<b>10.398.930,61</b>	<b>2.192.196,18</b>

In *tabella 6.1.* è rappresentato il dettaglio delle entrate per recupero crediti da somme iscritte in ogni anno del periodo ispezionato.

La percentuale di somme recuperate è pari al rapporto tra le somme recuperate per crediti iscritti in ogni anno e le somme iscritte nello stesso anno.

### Tribunale di La Spezia – entrate da recupero crediti

(tab. 6.1.)

	anno 2012	anno 2013	anno 2014	anno 2015	anno 2016	anno 2017	TOTALE	media annua
Totale somme iscritte da recuperare per crediti (€)	1.068.119,09	3.922.871,16	2.717.263,46	4.634.898,55	3.778.027,45	68.751,60	16.189.931,31	3.412.995,71

**Di cui**

segue (tab. 6.1.)

Per contributo unificato	<b>2.035,44</b>	<b>7.712,00</b>	<b>28.501,50</b>	<b>30.160,00</b>	<b>17.460,56</b>	<b>2.002,00</b>	<b>87.871,50</b>	18.524,17
Per recupero spese processuali	<b>204.142,49</b>	<b>653.736,48</b>	<b>453.929,35</b>	<b>488.265,14</b>	<b>458.112,21</b>	<b>13.748,60</b>	<b>2.271.934,27</b>	478.945,94
Per disposto art. 59 lett. D T.U. imposta registro	<b>16.860,86</b>	<b>11.528,88</b>	<b>124.405,52</b>	<b>50.022,00</b>	<b>18.225,11</b>	<b>3.437,00</b>	<b>224.479,37</b>	47.322,44
Per pene pecuniarie e sanzioni pec.	<b>845.056,30</b>	<b>3.249.811,52</b>	<b>2.109.554,00</b>	<b>4.065.268,42</b>	<b>3.283.235,57</b>	<b>49.564,00</b>	<b>13.602.489,81</b>	2.867.537,76
Per altri titoli	<b>24,00</b>	<b>82,28</b>	<b>873,09</b>	<b>1.182,99</b>	<b>994,00</b>	-	<b>3.156,36</b>	665,39
<b>Somme recuperate per crediti iscritti (€)</b>	<b>261.997,16</b>	<b>546.137,21</b>	<b>339.277,97</b>	<b>421.034,12</b>	<b>134.085,14</b>	<b>200,00</b>	<b>1.702.731,60</b>	358.952,46
<b>% somme recuperate</b>	<b>0,25</b>	<b>0,14</b>	<b>0,12</b>	<b>0,09</b>	<b>0,04</b>	<b>0,00</b>	<b>0,11</b>	

## 7. BENI CONFISCATI E SEQUESTRATI NEL PERIODO ISPETTIVO

Tribunale di La Spezia – entrate dell'ufficio

(tab. 7.)

	<b>N° beni mobili</b>	<b>N° beni immobili</b>	<b>N° Aziende e quote societarie</b>	<b>Denaro e valori devoluti al FUG e oggetto di confisca</b>
2012	0	0	0	0
2013	0	0	0	0
2014	0	0	0	0
2015	2	0	3	€ 238.658,62 *
2016	0	0	0	0
2017	231	29	27	€ 4.382.748,99
<b>Totale</b>	<b>233</b>	<b>29</b>	<b>30</b>	<b>€ 4.621.407,61</b>