



**MINISTERO DELLA GIUSTIZIA -
ISPETTORATO GENERALE**

**QUADRO SINTETICO -
DELL'UFFICIO ISPEZIONATO -**

Tribunale ordinario di -

GELA -

INDICE -

1. -	ORGANICI ED ASSENZE MAGISTRATI E PERSONALE AMMINISTRATIVO ...	3 -
1.1.	Magistrati	3
1.2.	Personale amministrativo.....	5
2. -	SOPRAVVENUTI ED ESAURITI MEDI NEL PERIODO ISPEZIONATO	8 -
3. -	ANALISI DELLE PENDENZE E SINTESI DEI FLUSSI.....	8 -
3.1.	Scarto percentuale fra le pendenze tratte da registro "informatizzato" e da ricognizione materiale (dato "reale")	8
3.2.	Sintesi dei flussi	9
3.2.1.	Servizi civili	10
3.2.2.	Servizi penali	15
3.3.	Indicatori di sintesi (calcolati su anni interi): indice di ricambio dei procedimenti civili e penali, dello smaltimento dei procedimenti e della variazione percentuale delle pendenze; giacenza media e capacità di esaurimento dei procedimenti.....	18
4. -	PRODUTTIVITA'	24 -
4.1.	Numero medio di sentenze pubblicate/depositate nel periodo ispezionato distinte per settore.....	24
4.2.	Attività svolta dai magistrati togati (sintesi della scheda TO_07).....	25
4.3.	Percentuale dei procedimenti definiti, pendenti da data remota, sul totale dei definiti e percentuale dei pendenti da data remota sul totale dei pendenti	26
5. -	SPESE SOSTENUTE DALL'UFFICIO NEL PERIODO ISPETTIVO	32 -
5.1.	Spese di giustizia – Iscrizioni nel registro delle spese anticipate.....	32
5.2.	Spese per la gestione ordinaria e il funzionamento dell'ufficio.....	34
6. -	ENTRATE DELL'UFFICIO NEL PERIODO ISPETTIVO	35 -
7. -	BENI CONFISCATI E SEQUESTRATI NEL PERIODO ISPETTIVO	38 -

Il Tribunale di Gela, distretto di Caltanissetta, appartiene all'area geografica "Isole", copre un bacino di utenza di 120.913 abitanti e ha in dotazione una pianta organica complessiva di n. 14 magistrati.

Nella classificazione DGSTAT, sulla base del parametro ISTAT "numero di abitanti" è un tribunale piccolo così come nella classificazione CSM, in base al parametro del numero di magistrati.

1. - ORGANICI ED ASSENZE MAGISTRATI E PERSONALE AMMINISTRATIVO

Nelle tabelle che seguono l'indicatore "% **scopertura**" misura il numero dei posti in pianta organica vacanti ed è calcolato solo rispetto a coloro (magistrati o personale amministrativo) che occupano posti in pianta organica. Si riporta il dato corrente, rilevato durante l'attuale ispezione, e quello rilevato durante la precedente ispezione.

1.1. - Magistrati

Tribunale di Gela – copertura organico magistrati togati
(tab. 1.1.)

	personale previsto in pianta organica	personale in servizio della pianta organica	personale in servizio effettivo	% scopertura
attuale ispezione	14	13	13	7,1%
precedente ispezione	14	13	14	7,1%

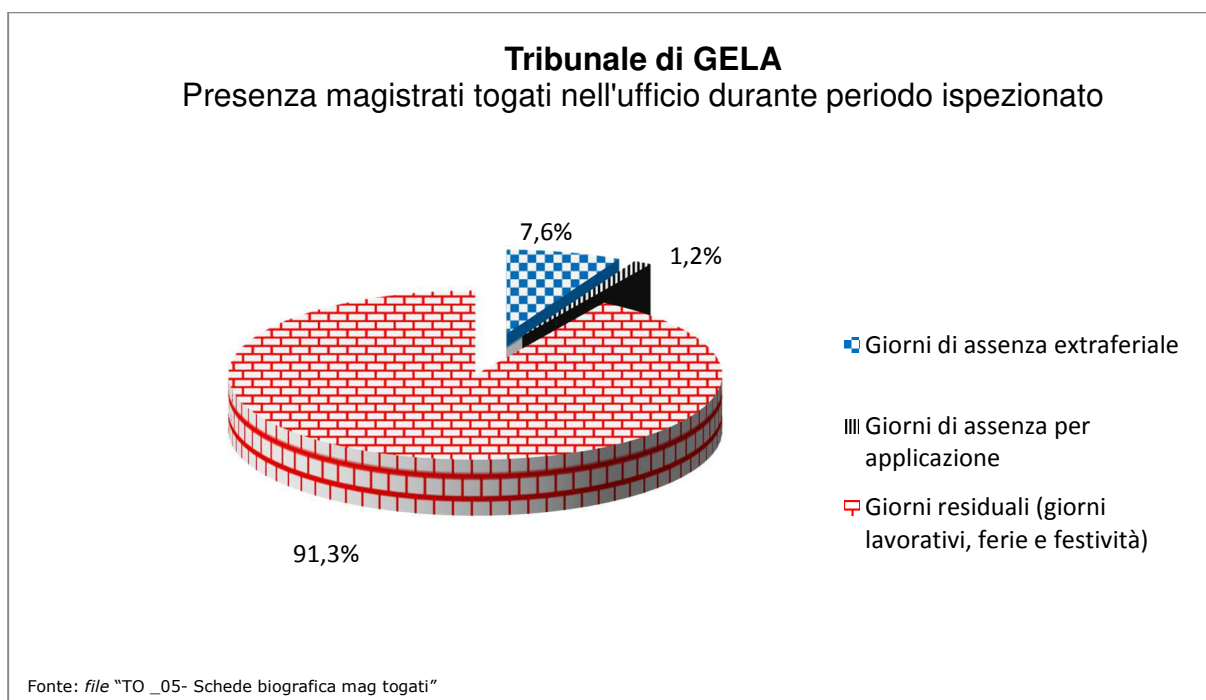
Fonte: file "TO_01-02 - Situazione personale" (prospetti ispettivi)

Tribunale di Gela copertura organico magistrati onorari (GOT)
(tab. 1.2.)

	Magistrati onorari previsto in pianta organica	Magistrati onorari in servizio della pianta organica	Magistrati onorari in servizio effettivo	% scopertura
attuale ispezione	7	6	6	14,3%
precedente ispezione	6	6	6	0,0%

Fonte: file "TO_01-02 - Situazione personale" (prospetti ispettivi)

Tribunale di Gela – presenza magistrati togati in ufficio
(grafico 1)



Turn over magistrati

(magistrati togati alternatisi nella sede nel periodo ispettivo)
(tab. 1.3)

N° complessivo in organico	N° presenze alla data ispettiva	N° presenze complessive nel periodo
14	13	23

Fonte: file "TO_01-02- Situazione personale" e "TO_03- Elenco magistrati togati alternatisi in servizio" (prospetti ispettivi)

1.2. Personale amministrativo

Le tabelle che seguono riguardano il personale amministrativo in servizio presso l'ufficio ispezionato.

Nel personale in servizio non sono compresi stagisti, tirocinanti o lavoratori impiegati mediante altre convenzioni locali.

E' invece fornito il dettaglio sulla percentuale di copertura del personale delle figure apicali, cioè tutto il personale appartenente all'area terza, e dei dirigenti.

Tribunale di Gela - copertura organico personale amministrativo

(tab. 1.4.)

	personale previsto in pianta organica	personale in servizio della pianta organica	personale in servizio effettivo	% copertura	di cui			
					figure apicali in pianta	figure apicali in servizio	personale in servizio effettivo	% copertura a figure apicali
attuale ispezione	43	34	37	20,9%	7	3	5	57,1%
precedente ispezione	43	38	39	11,6%	7	6	6	14,3%

Fonte: file "TO_01-02 - Situazione personale" (prospetti ispettivi)

Tribunale di Gela - presenza in ufficio personale amministrativo

(tab. 1.5.)

	Personale in servizio effettivo	%
a tempo pieno	37	100,0%
part-time	-	0,0%

Totale unità di personale effettivo	37	100,0%
-------------------------------------	----	--------

Fonte: file "TO_01-02 - Situazione personale" (prospetti ispettivi)

Per **assenze extra-feriali** si intendono assenze per:

- legge n. 104/92
- permessi retribuiti
- sciopero
- congedo parentale.

Nel periodo, nel Tribunale di Gela, le assenze extra-feriali sono riportate nella tabella che segue

Anni	N° totale assenza extraferiali (*)
anno1	180
anno2	1.959
anno3	1.058
anno4	1.483
anno5	1.394
anno6	278
totale giorni di assenza	6352
numero medio giorni di assenza nel periodo ispezionato	1270,4
numero medio annuo di unità di personale assenti in ogni anno nel periodo ispezionato	5

In *tab. 1.6* è riportato il numero degli stagisti effettivamente presenti, ogni anno, nell'ufficio giudiziario.

Tribunale di Gela – presenze stagisti
(ex artt. 73 D.L. 69/13 e 37, co. 11, D.L. 98/11)
(*tab. 1.6.*)

Anno	numero stagisti alternatisi in ciascun anno nel periodo ispezionato
anno 1	-

anno 2	-
anno 3	-
anno 4	-
anno 5	6

di cui presenti al momento dell'ispezione: 6.

2. - SOPRAVVENUTI ED ESAURITI MEDI NEL PERIODO ISPEZIONATO

Tribunale di Gela – sopravvenuti ed esauriti medi -
Dall'1.7.2012 al 31.3.2017 -
(tab. 2.1.)

Procedimenti	Numero medio di magistrati in organico	Numero medio di magistrati in servizio nel quinquennio	Totale sopravvenuti	Media annua Sopravvenuti	Totale Definiti	Media annua Esauriti
Civile	14	10,8	22.895	4.820,9	21.306	4.486,3
Penale	14	10,8	10.335	2.176,2	9.601	2.021,7

(*) Tali indicatori non includono i giudici onorari.
Fonte: file "TO_01-02 Situazione personale", "TO_05 - Schede biografica magistrati", "TO_12-13 - Movimento e raffronti civile" e "TO_14-15 - Movimento e raffronti penale" (prospetti ispettivi)

3. - ANALISI DELLE PENDENZE E SINTESI DEI FLUSSI

3.1. - Scarto percentuale fra le pendenze tratte da registro "informatizzato" e da ricognizione materiale (dato "reale")

Le ispezioni presso gli uffici giudiziari hanno anche l'obiettivo di valutare la accuratezza dei registri informatizzati.

L'indicatore utilizzato è lo **scarto percentuale** tra i pendenti finali estratti da registro informatizzato ed i pendenti finali reali tratti dalla ricognizione materiale.

Tale indicatore, ove maggiore di zero, rappresenta la misura di quanto il dato informatizzato sovrastimi il dato reale, a causa della presenza di falsi pendenti. Se invece è minore di zero, è la misura della sottostima del dato informatizzato rispetto a quello reale.

Tribunale di Gela – scarto percentuale tra pendenti reali e pendenti estratti da registro informatizzato – settore civile
(tab. 3.1.)

RUOLO GENERALE	pendenti finali estratti da registro informatizzato	pendenti reali	Scarto %
Contenzioso civile	2.933	2.889	1,52%

Controversie in materia di lavoro, di previdenza e di assistenza obbligatorie	2.494	2.484	0,4%
Procedimenti speciali (ordinari e lavoro)	295	282	4,6%
Non contenzioso e da trattarsi in Camera di consiglio	250	192	30,2%
Procedure concorsuali	186	180	3,3%
Esecuzioni mobiliari	463	438	5,7%
Esecuzioni immobiliari	812	727	11,7%

Fonte: file "TO_12-13 - Movimento e raffronti civile" (prospetti ispettivi)

Tribunale di Gela – scarto percentuale tra pendenti reali e pendenti estratti da registro informatizzato – settore penale
(tab. 3.2.)

RUOLO GENERALE	pendenti finali estratti da registro informatizzato	pendenti reali	Scarto %
Modello 20 (noti GIP/GUP)	359	320	12,19%
Modello 16 (rito monocratico)	1.493	1.491	0,13%
Modello 16 (rito collegiale)	76	76	0,00%
Tribunale del Riesame	NON PREVISTO		
Misure di prevenzione	NON PREVISTO		
Modello 19 (Corte di Assise)	NON PREVISTO		

Fonte: file "TO_14-15 - Movimento e raffronti penale" (prospetti ispettivi)

3.2. Sintesi dei flussi

Il periodo ispezionato è di 60 mesi circa e può comprendere 4 o 5 anni solari interi. Le tabelle 3.2.1. e 3.2.2., rispettivamente per gli affari civili e penali, riportano i valori assoluti del numero dei procedimenti pendenti all'inizio e alla fine del periodo ispezionato, così come sono estratti dai registri presenti nell'ufficio.

3.2.1. Servizi civili -

Fascicoli pendenti nel periodo ispettivo – servizi civili (tab. 3.2.1.)

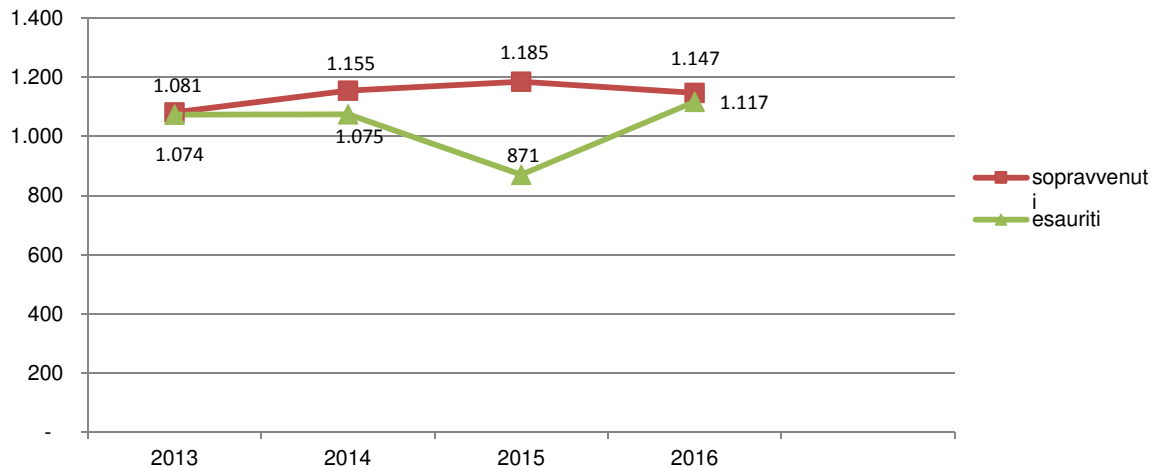
Ruolo Generale/materia	pendenti iniziali	pendenti finali	variazione %
Contenzioso civile	2.722	2.933	7,8%
Controversie in materia di lav., di prev. e di assistenza obbligatorie	1.452	2.494	71,8%
Procedimenti speciali (ordinari e lavoro)	336	295	-12,2%
Non contenzioso e da trattarsi in Camera di consiglio	32	250	681,3%
Tutele	710	1.005	41,5%
Curatele	9	9	0,0%
Eredità giacenti	-	-	0,0%
Amministrazioni di sostegno	65	203	212,3%
Procedure concorsuali	131	186	42,0%
Esecuzioni mobiliari	1.024	463	-54,8%
Esecuzioni immobiliari	708	812	14,7%

Fonte: file "TO_12-13 - Movimento e raffronti civile" (prospetti ispettivi)

Nel grafico 2 è, invece, rappresentata la variazione delle pendenze per ciascuno dei ruoli generali del settore civile rilevata in corso di ispezione. Una variazione positiva indica un aumento dei procedimenti pendenti per quel ruolo, nel periodo oggetto di ispezione, mentre una variazione negativa indica una diminuzione. Analogo discorso vale per le pendenze dei registri penali, la cui variazione percentuale è rappresentata nel grafico 10.

Tribunale di Gela – variazione delle pendenze – settore civile (grafico 2)

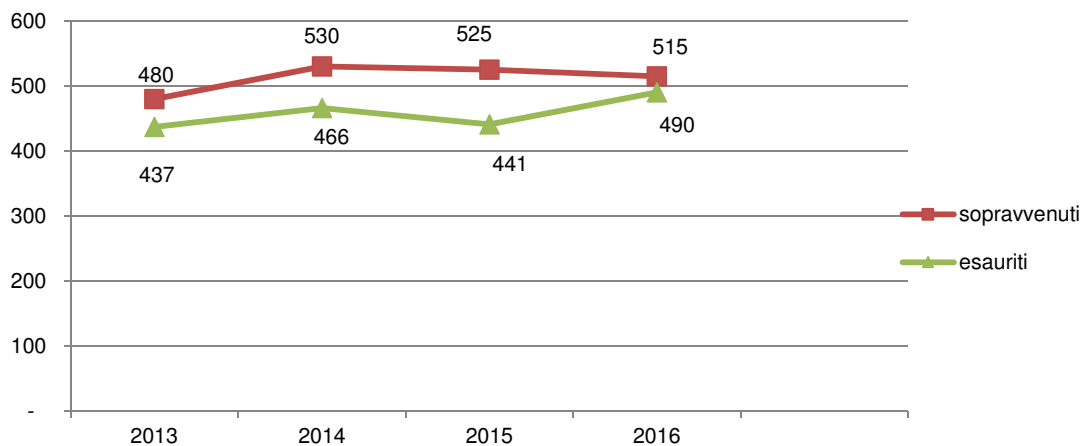
Tribunale di GELA
 Numero di procedimenti civili contenziosi
 sopravvenuti ed esauriti nel periodo ispezionato (solo anni interi)



Fonte: file "TO_12-13 - Movimento e Raffronti-Settore civile" (prospetti ispettivi)

**Tribunale di GELA – procedimenti civili non contenziosi
 sopravvenuti ed esauriti nel periodo ispezionato
 (grafico 4)**

Tribunale di GELA
 Numero di procedimenti civili di affari non contenziosi e da trattarsi in
 camera di consiglio (escluse tutele, curatele, eredità giacenti e
 amminstraz. di sostegno) sopravvenuti ed esauriti (solo anni interi)



Fonte: file "TO_12-13 - Movimento e Raffronti-Settore civile" (prospetti ispettivi)

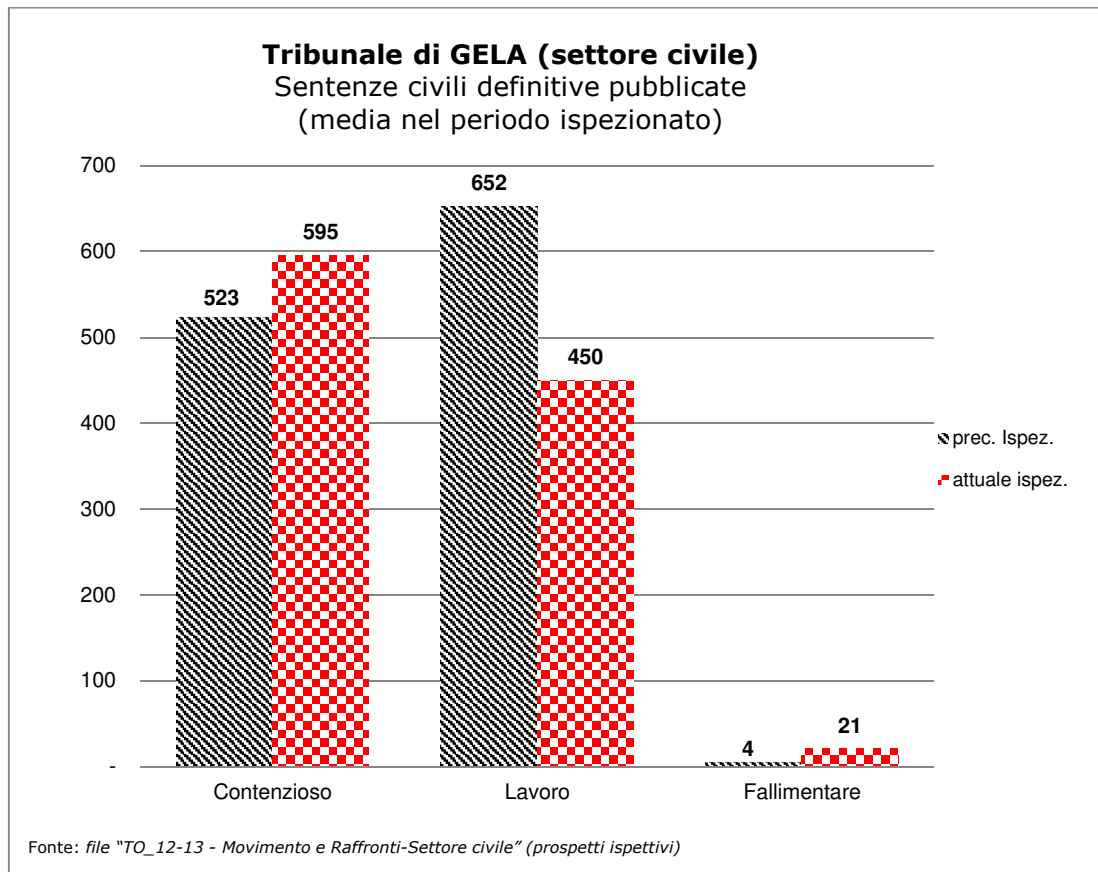
Modello 16 (rito monocratico)	82,0%	93,0%	62,6%	107,2%	
Modello 16 (rito collegiale)	128,0%	65,4%	82,4%	34,9%	
Tribunale del Riesame					
Misure di Prevenzione					
Modello 19 (Corte di Assise)					
TOTALE	87,6%	90,0%	89,3%	102,1%	
Indice di SMALTIMENTO	2013	2014	2015	2016	
Modello 20 (noti GIP/GUP)	78,4%	75,1%	83,1%	82,2%	
Modello 16 (rito monocratico)	35,8%	33,7%	24,9%	33,6%	
Modello 16 (rito collegiale)	45,7%	26,6%	34,6%	15,6%	
Tribunale del Riesame					
Misure di Prevenzione					
Modello 19 (Corte di Assise)					
TOTALE	51,0%	51,3%	50,6%	52,0%	
Indice di VARIAZIONE % PENDENZE	2013	2014	2015	2016	
Modello 20 (noti GIP/GUP)	51,0%	60,4%	-22,3%	-6,4%	
Modello 16 (rito monocratico)	14,0%	4,0%	24,6%	-3,3%	
Modello 16 (rito collegiale)	-15,6%	23,7%	12,8%	52,8%	
Tribunale del Riesame					
Misure di Prevenzione					
Modello 19 (Corte di Assise)					
TOTALE	17,4%	13,3%	14,0%	-2,2%	
Giacenza media presso l'ufficio (mesi)	2013	2014	2015	2016	
Modello 20 (noti GIP/GUP)	2,7	3,1	2,9	2,7	
Modello 16 (rito monocratico)	18,5	22,6	25,5	25,3	
Modello 16 (rito collegiale)	17,7	24,1	19,6	28,1	
Tribunale del Riesame					

Misure di Prevenzione					
Modello 19 (Corte di Assise)					
TOTALE	10,1	10,3	10,5	11,5	

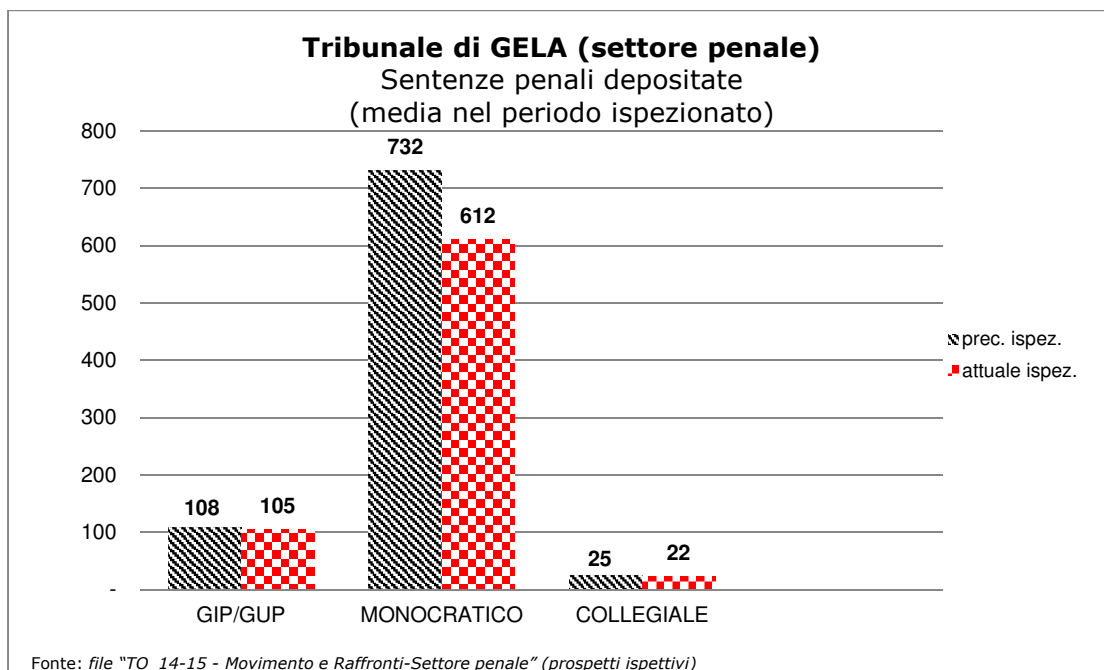
4. - PRODUTTIVITA'

4.1. - Numero medio di sentenze pubblicate/depositate nel periodo ispezionato distinte per settore

Tribunale di Gela – settore civile – sentenze definitive pubblicate (grafico 19)



Tribunale di Gela – settore penale – sentenze penali depositate (grafico 20)



4.2. Attività svolta dai magistrati togati (sintesi della scheda TO_07)

Tribunale di Gela – produttività pro-capite dei magistrati in servizio presso il settore civile ed il settore penale
(tab. 4.2.)

	2012	2013	2014	2015	2016	2017	TOTALE
SETTORE CIVILE							
Numero magistrati in servizio presso il settore civile*							
Totale sentenze depositate (da TO_07)	496	1.301	770	488	511	264	3.830
Sentenze civili pro-capite							
Altri provvedimenti in materia civile (solo togati TO_07)	759	1.589	1.630	1.299	1.445	490	7.212
Totale provvedimenti in materia civile (solo togati TO_07)	1.255	2.890	2.400	1.787	1.956	754	11.042
Provvedimenti civili** pro-capite							
SETTORE PENALE							
Numero magistrati in servizio presso il settore penale*							
Sentenze depositate GIP/GUP	43	97	106	133	108	22	509
Sentenze depositate TRIBUNALE	260	598	514	477	650	197	2.696
Sentenze depositate ASSISE	-	-	-	-	-	-	-
Totale sentenze depositate (da TO_07)	303	695	620	610	758	219	3.205

Sentenze penali pro-capite							
Altri Provvedimenti in materia penale (solo togati TO_07)	341	742	843	1.106	979	267	4.278
Totale provvedimenti in materia penale (solo togati TO_07)	644	1.437	1.463	1.716	1.737	486	7.483
Provvedimenti PENALI** pro-capite							

N.B.: i dati pro-capite sono ottenuti dal rapporto fra gli eventi (sentenze o totale provvedimenti civili o penali riportati nella scheda riepilogativa dell'attività dei magistrati togati - TO_07) ed il numero dei magistrati in servizio presso il settore civile e penale

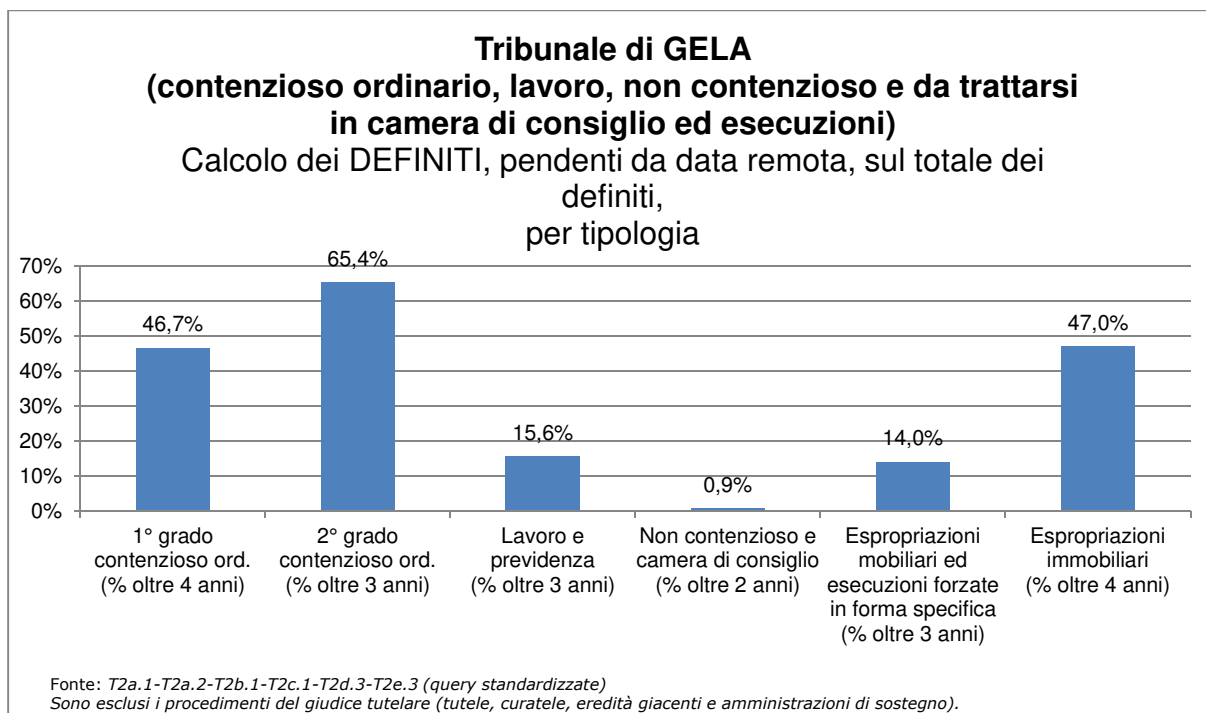
(*) Il numero dei magistrati in servizio, distinto per settore civile e penale, è ricavato dal programma di gestione annuale ex art.37 L.n.111/11. In mancanza, sarà necessario sostituire la tabella 4.b con il prospetto di riepilogo delle schede lavoro magistrati TO_07.

(**) Sono stati presi in considerazione tutti i provvedimenti (sentenze ed altri provvedimenti definitivi) ottenuti nella scheda riepilogativa TO_07 (settore civile).

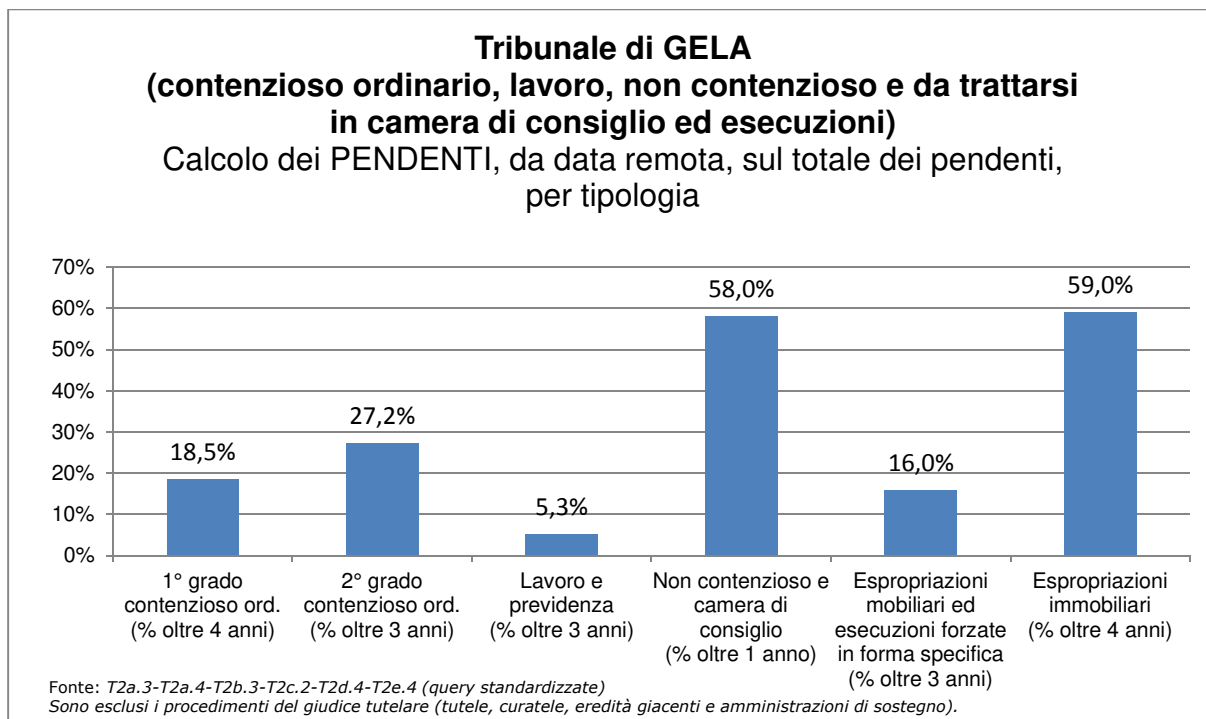
(***) Sono stati presi in considerazione tutti i provvedimenti (sentenze ed altri provvedimenti definitivi) ottenuti nella scheda TO_07 e relativi ai settori "Giudice per l'indagine preliminare e Giudice per l'udienza preliminare", "Tribunale in composizione monocratica e collegiale", Tribunale del riesame", "Sezione misure di prevenzione" e "Corte di assise".

4.3. - Percentuale dei procedimenti definiti, pendenti da data remota, sul totale dei definiti e percentuale dei pendenti da data remota sul totale dei pendenti

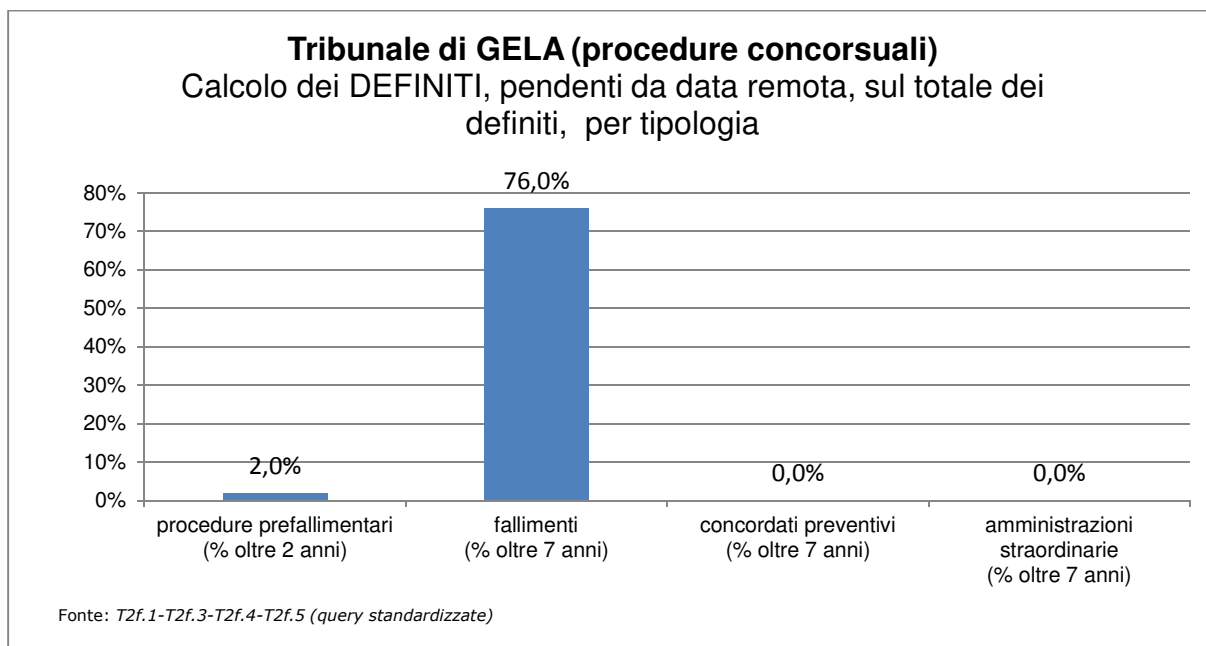
Tribunale di Gela – contenzioso ordinario, lavoro, non contenzioso e da trattarsi in camera di consiglio ed esecuzioni – calcolo dei DEFINITI, pendenti da data remota, sul totale dei definiti, per tipologia
(grafico 21)



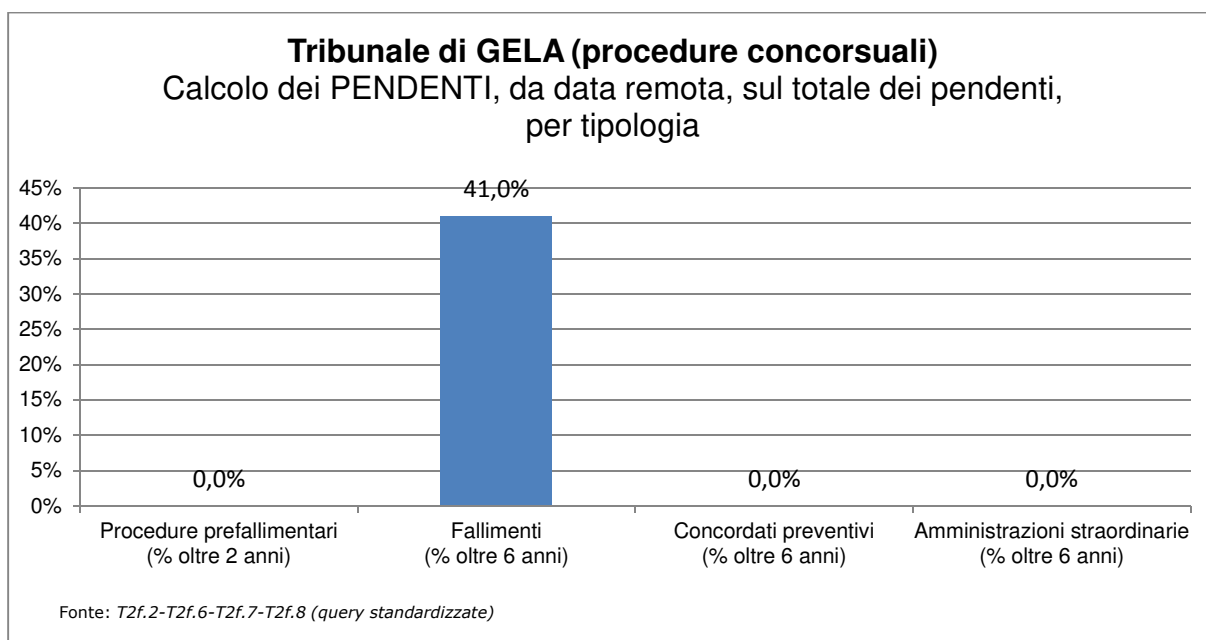
**Tribunale di Gela – contenzioso ordinario, lavoro, non contenzioso e da trattarsi
in camera di consiglio ed esecuzioni – calcolo dei PENDENTI, da data remota,
sul totale dei pendenti, per tipologia**
(grafico 22)



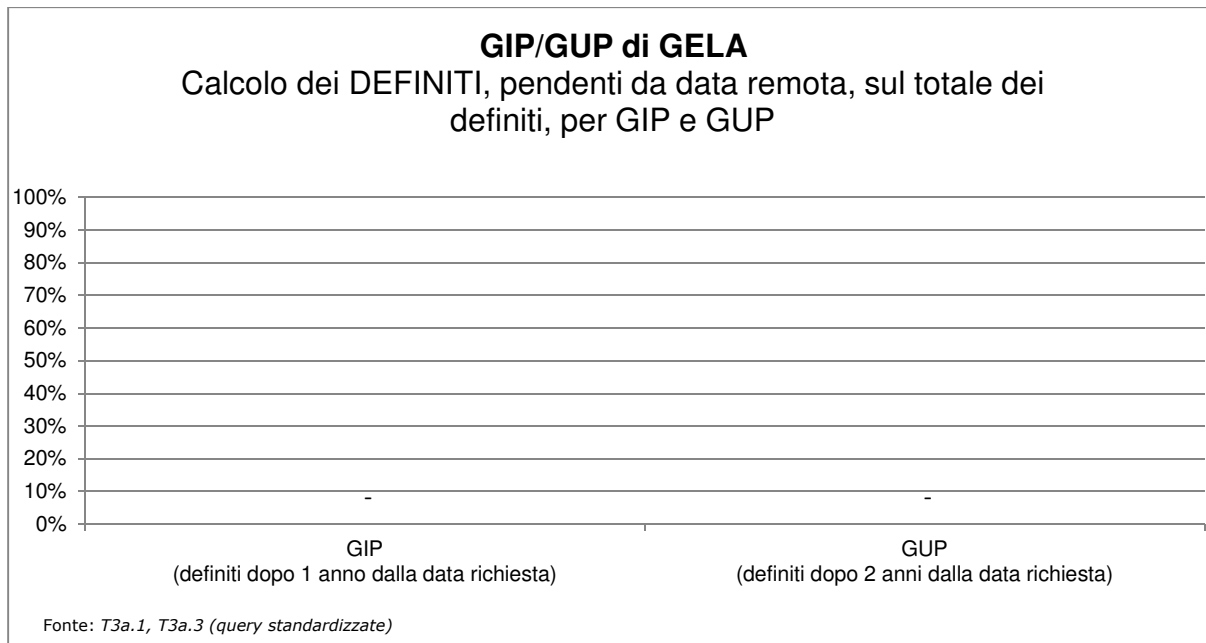
Tribunale di Gela – procedure concorsuali – calcolo dei DEFINITI, pendenti da data remota, sul totale dei definiti, per tipologia
(grafico 23)



Tribunale di Gela – procedure concorsuali – calcolo dei PENDENTI, da data remota, sul totale dei pendenti, per tipologia
(grafico 24)




Tribunale di Gela – G.I.P./G.U.P. – calcolo dei DEFINITI, pendenti da data remota, sul totale dei definiti, per G.I.P. e G.U.P.
(grafico 25)



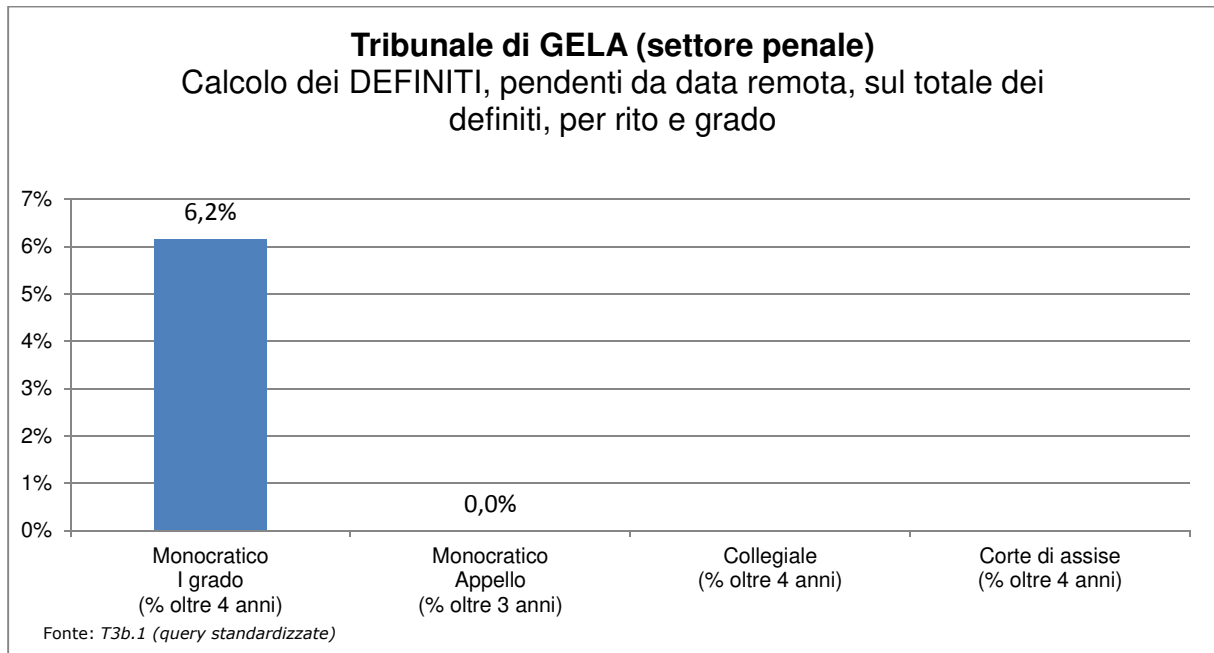
(il dato è uguale a zero)

Tribunale di Gela – G.I.P./G.U.P. – calcolo dei PENDENTI, da data remota, sul totale dei pendenti, per G.I.P. e G.U.P.
(grafico 26)

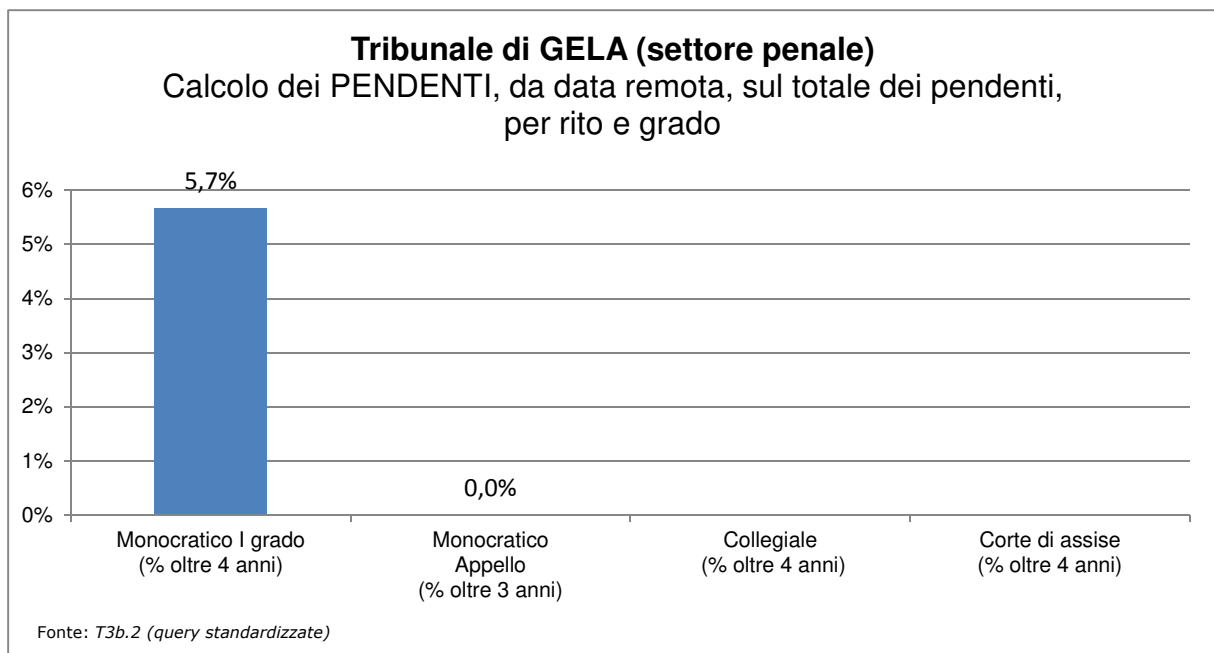


(il dato è uguale a zero)

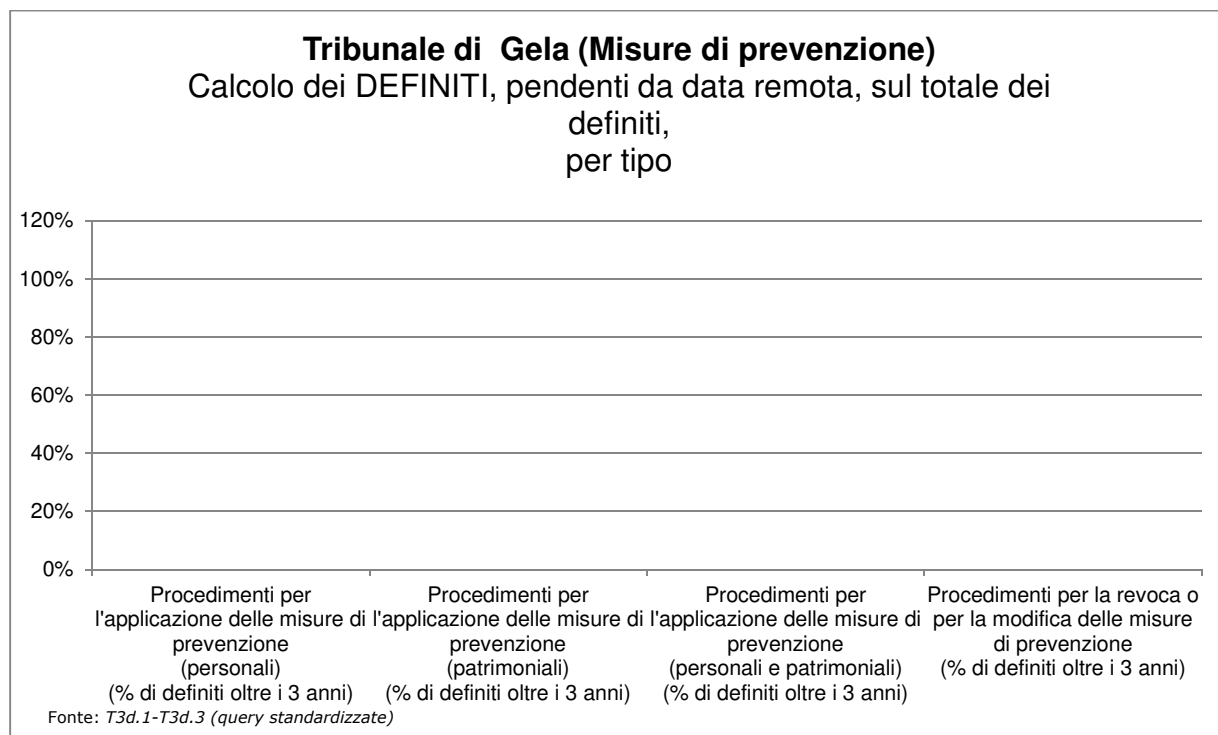
Tribunale di Gela – settore penale – calcolo dei DEFINITI, pendenti da data remota, sul totale dei definiti, per rito e grado
(grafico 27)



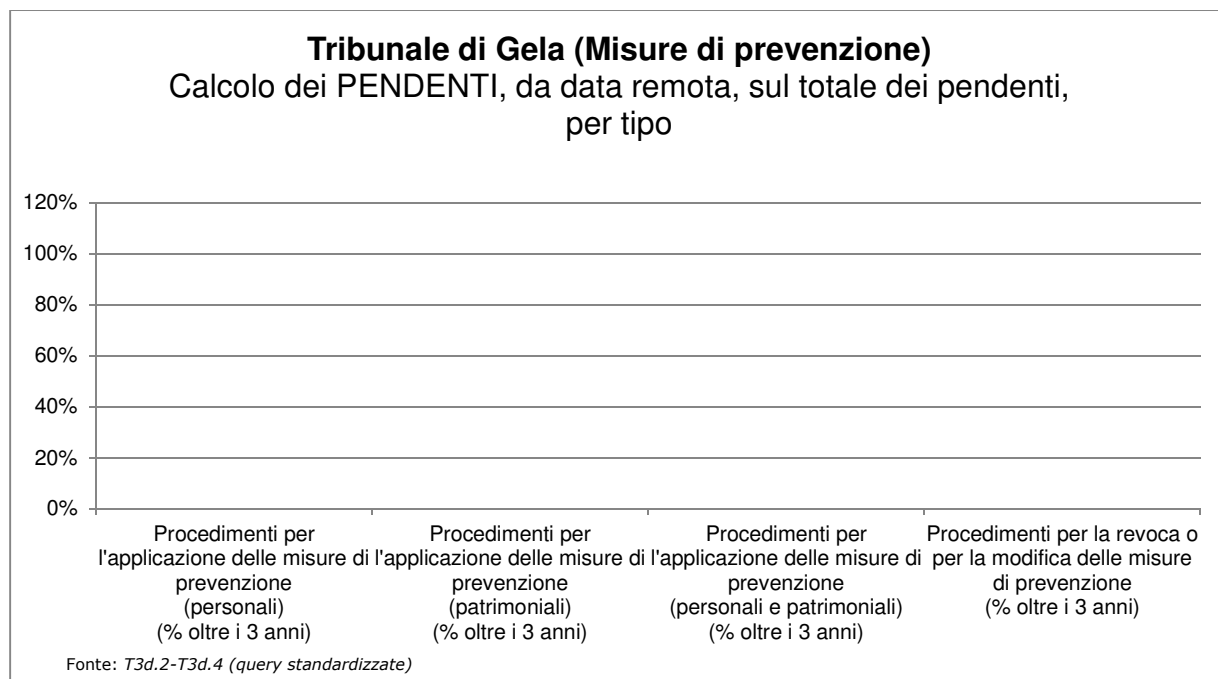
Tribunale di Gela – settore penale – calcolo dei PENDENTI, da data remota, sul totale dei pendenti, per rito e grado
(grafico 28)



Tribunale di Gela – misure di prevenzione – calcolo dei DEFINITI, pendenti da data remota, sul totale dei definiti, per tipo
(grafico 29)



Tribunale di Gela – misure di prevenzione – calcolo dei PENDENTI, da data remota, sul totale dei pendenti, per tipo
(grafico 30)



5. SPESE SOSTENUTE DALL'UFFICIO NEL PERIODO ISPETTIVO

In *tabella 5* è riportata una sintesi delle voci di spesa principali sostenute all'interno di un ufficio giudiziario.

Al paragrafo 5.1. verrà dato il dettaglio della voce "Spese di giustizia" ed al paragrafo 5.2. il dettaglio della voce "Spese per la gestione ordinaria e il funzionamento".

Tribunale di Gela – quadro generale delle voci di spesa principali (*tab. 5.*)

TIPOLOGI A	anno 2012 da 1/7	anno 2013	anno 2014	anno 2015	anno 2016	anno 2017 sino a 31/3	TOTALE	media annua
Spese di giustizia (1AS/G)	€ 227.89 7,07	€ 492.69 8,09	€ 588.98 5,93	€ 883.24 3,48	€ 908.85 1,04	€ 504.73 1,89	€ 3.606.407, 50	€ 736.001,53
Lavoro straord./elet torale			€ 4.955,2 7	€ 2.712,4 2			€ 7.667,69	€ 1.564,83
Vendita corpi reato		€ 3.425,0 0	€ 700,00				€ 4.125,00	€ 841,84
TOTALE	€ 227.89 7,07	€ 496.12 3,09	€ 594.64 1,20	€ 885.95 5,90	€ 908.85 1,04	€ 504.73 1,89	€ 3.618.200, 19	€ 738.408,20

5.1. Spese di giustizia – Iscrizioni nel registro delle spese anticipate

La *tabella 5.1.* prende in considerazione le voci di spesa di giustizia anticipate, tratte dal mod 1/A/SG.

La voce "Spese sostenute per lo svolgimento dell'incarico" si riferisce agli incarichi di ausiliari, difensori, investigatori privati e consulenti tecnici.

La voce "Altre spese" contiene le "Spese straordinarie nel processo penale per intercettazioni", le "altre spese straordinarie nel processo penale", le "postali e telegrafiche", "demolizione/riduzione opere - compimento/distruzione opere", le "Spese di custodia" e le "Altre spese".

La voce "Altre indennità" contiene le "Indennità di trasferta" e le "Altre indennità".

La voce "Altri onorari" contiene gli "Onorari ai consulenti tecnici di parte" e gli "Onorari agli investigatori privati".

**Tribunale di Gela – prospetto riepilogativo delle iscrizioni nel registro delle
spese anticipate**
(tab. 5.1.)

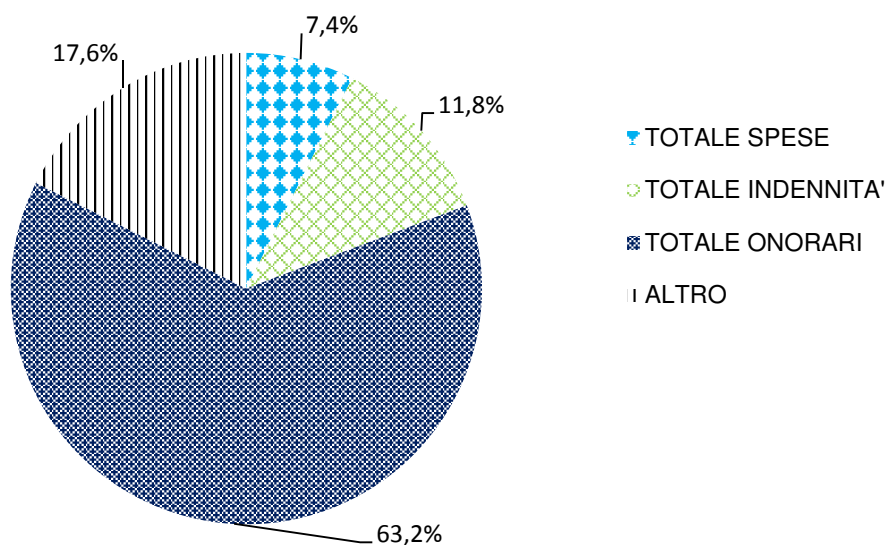
TOTALE SPESE		€ 323.885,40	€ 66.099,06
SPESE	di cui 1.1 viaggio (col. 14)	€ 41.765,57	€ 8.523,59
	di cui 1.2 sostenute per lo svolgimento dell'incarico (col 15)	€ 91.352,76	€ 18.643,42
	di cui 1.8 stampa (col. 21)	€ -	€ -
	di cui "Altre spese" (coll. 16, 17, 18, 19, 20 e 22)	€ 190.767,07	€ 38.932,06
TOTALE INDENNITA'		€ 518.189,91	€ 105.753,04
INDENNITA'	di cui 1.11 custodia (col. 24)	€ 22.970,80	€ 4.687,92
	di cui 1.12 spettanti a magistrati onorari ed esperti (col 25)	€ 495.096,00	€ 101.040,00
	di cui 1.13 spettanti a giudici popolari (col. 26)	€ -	€ -
	di cui "Altre indennità" (coll. 23 e 27)	€ 123,11	€ 25,12
TOTALE ONORARI		€ 2.764.332,19	€ 564.149,43
ONORARI	di cui 1.15 agli ausiliari del magistrato (col. 28)	€ 841.211,48	€ 171.675,81
	di cui 1.18 ai difensori (col. 31)	€ 1.921.158,18	€ 392.073,10
	di cui "Altri onorari" (coll. 29 e 30)	€ 1.962,53	€ 400,52
(*) Le colonne si riferiscono al modello di rilevazione 1/A/SG		€ 769.626,75	€ 157.066,68
TOTALE		€ 4.376.034,25	€ 893.068,21

Spese iscritte nel registro delle spese anticipate	Totale	MEDIA	Perc
TOTALE SPESE	€ 323.885,40	€ 66.099,06	7,4%
TOTALE INDENNITA'	€ 518.189,91	€ 105.753,04	11,8%
TOTALE ONORARI	€ 2.764.332,19	€ 564.149,43	63,2%
ALTRO	€ 769.626,75	€ 157.066,68	17,6%
	€ 4.376.034,25	€ 893.068,21	100%

Fonte: query standardizzata: T1a.3

**Tribunale di Gela – prospetto riepilogativo delle iscrizioni nel registro delle -
spese anticipate -**
(grafico 31)

Tribunale di Gela
 Prospetto riepilogativo delle iscrizioni nel registro delle spese anticipate



Fonte: T1a.3 (query standardizzate)

5.2. Spese per la gestione ordinaria e il funzionamento dell'ufficio

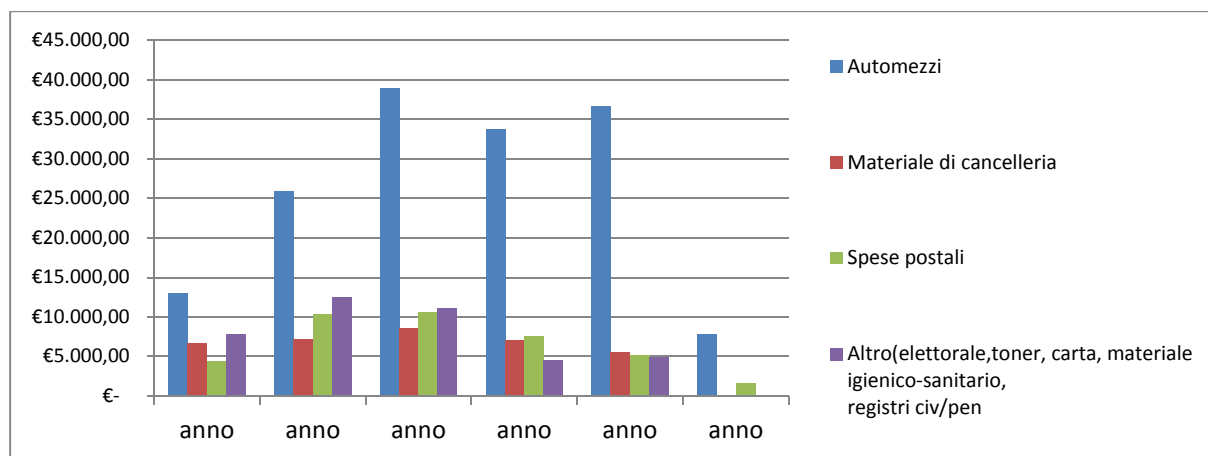
Le spese per il fabbisogno materiale per la gestione ordinaria dell'ufficio e le spese per il funzionamento dell'ufficio vengono dettagliate rispettivamente in *tabella 5.2.1.* e *tabella 5.2.2.*

Tribunale di Gela – spese per la gestione ordinaria
 (tab. 5.2.1.)

TIPOLOGIA	anno	anno	anno	anno	anno	anno	TOTALE	media annua
Automezzi	€ 12.977,89	€ 25.883,48	€ 38.989,86	€ 33.725,73	€ 36.630,33	€ 7.789,65	€ 155.996,94	€ 31.836,11
Materiale di cancelleria	€ 6.620,14	€ 7.099,96	€ 8.499,78	€ 7.000,00	€ 5.493,49	----- ---	€ 34.713,37	€ 7.084,36
Spese postali	€ 4.384,20	€ 10.300,20	€ 10.541,25	€ 7.547,45	€ 5.069,55	€ 1.545,00	€ 39.387,65	€ 8.038,30
Altro(elettorale, toner, carta, materiale igienico-sanitario, registri civ/pen)	€ 7.736,89	€ 12.504,02	€ 11.002,47	€ 4.505,46	€ 4.821,36	----- --	€ 40.570,20	€ 8.279,63
Totale spese per la gestione ordinaria	€ 31.719,12	€ 55.787,66	€ 69.033,36	€ 52.778,64	€ 52.014,73	€ 9.334,65	€ 270.668,16	€ 55.238,40

Grafico dell'andamento delle spese per la gestione ordinaria e il funzionamento dell'ufficio

(si veda foglio "Tabelle 5" nel file 4.Elaborazioni su Query standardizzate)



Tribunale di Gela – spese per il funzionamento dell'ufficio

(tab. 5.2.2.)

TIPOLOGIA	anno 2012 da 1/7	anno 2013	anno 2014	anno 2015	anno 2016	anno 2017 al 31/3	TOTALE	media annua
Contratti di somministrazione						€ 7.997,00	€ 7.997,00	€ 1.632,04
Contratti di telefonia							€ 34.208,80-	€ -
Contratti di locazione							€ -	€ -
Contratti di manutenzione, facchinaggio e pulizia				€ 45.630,53	€ 217.361,82	€ 30.289,41	€ 293.281,76	€ 59.853,42
Custodia e reception							€ -	€ -
Sorveglianza armata							€ -	€ -
Altro (indicare)							€ -	€ -
Totale spese per il funzionamento dell'ufficio	€ -	€ -	€ -	€ 45.630,53	€ 217.361,82	€ 38.286,41	€ 335.487,52	€ -

segue (tab. 5.2.2.)

6. ENTRATE DELL'UFFICIO NEL PERIODO ISPETTIVO

Questa sezione rappresenta in modo tabellare i contenuti del paragrafo relativo all'analisi delle entrate del periodo, di cui alle note dell'Ispektorato Generale n. 3747.U del 29/03/2016 e 4547.U del 15/04/2016.

Tribunale di Gela – entrate dell'ufficio
(tab. 6.)

TIPOLOGIA	ANNO 2012 da 1/7	ANNO 2013	ANNO 2014	ANNO 2015	ANNO 2016	ANNO 2017 al 31/3	TOTALE	media annua
Somme devolute al FUG	3283	700	735	3000	125	0	€ 7.843,00	€ 1.600,61
Recupero crediti	3733,11	8619,5	88927,3	63885,82	18607,7	5802,7	€ 189.576,13	€ 38.689,01
Contributo unificato sicid	131688	344490	398330	407618	424720	107657	€ 1.814.503,00	€ 370.306,73
Vendita beni/corpi di reato		3425	700				€ 4.125,00	€ 841,84
Imposta registro proc. civili SICID	7160	11311	13211	91536	55199	600	€ 179.017,00	€ 36.534,08
Diritti di copia							€ -	€ -
Somme devolute depositi giudiziari		22051,24		439,51	851,92	2895,9	€ 26.238,57	€ 5.354,81
Imposta di registro SIECIC	2124	5890	19291	11918	6030	216	€ 45.469	€ 9.279,39
Risorse inviate al fug in attesa rendicontazione Equitalia giustizia	3283	700	735	3000			€ 7.718	€ 1.575,10
Altre entrate C.U. SIECIC	22182	66637	69690	111490	110071	19691	€ 399.761,00	€ 81.583,88
TOTALE	€ 173.453,11	€ 463.823,74	€ 591.619,30	€ 692.887,33	€ 615.604,62	€ 136.862,60	€ 2.674.250,70	€ 545.765,45
INOLTRE:								

Imposta di bollo per la redazione degli atti amm. rinunzie eredità	584,80	774,86	1447,38	1440	1424	416	6087,04
Imposta di bollo per la redazione degli atti amm. Accettazione beneficiarie	87,72	146,2	116,96	224	208	112	894,88
Imposta di bollo per la redazione degli atti amm. Atti notori	//	29,24	43,86	112	48	32	265,1

In *tabella 6.1.* è rappresentato il dettaglio delle entrate per recupero crediti da somme iscritte in ogni anno del periodo ispezionato.

La percentuale di somme recuperate è pari al rapporto tra le somme recuperate per crediti iscritti in ogni anno e le somme iscritte nello stesso anno.

Tribunale di Gela – entrate da recupero crediti
(*tab. 6.1.*)

	anno 201 2 da 1/7	2013	2014	2015	2016	2017 31/3	al	TOTALE	media annua
Totale somme iscritte da recuper are per crediti (€)	NR	€ 931.631,3 0	€ 254.946,1 4	€ 2.041.362 ,05	€ 1.476.305 ,65	€ 418.338, 28		€ 5.122.58 3,42	€ 1.045.425,1 9

di cui

Per contribu to unificato	NR	€ 2.972,00		€ 3.501,00	€ 2.168,50			€ 8.641,50	€ 1.763,57
Per recuper o spese process uali	NR	€ 186.227,0 8	€ 24.757,13	€ 221.066,2 1	€ 306.320,3 5	€ 66.149,6 8		€ 804.520, 45	€ 164.187,85
Per disposto art. 59 lett. D T.U. imposta registro	NR	€ 55.938,12			€ 252,00			€ 56.190,1 2	€ 11.467,37

Per pene pecuniarie e sanzioni pec.	NR	€ 578.851,39	€ 230.188,41	€ 1.820.295,84	€ 1.086.075,47	€ 281.064,27	€ 3.996.475,38	€ 815.607,22
Per altri titoli	NR	€ 107.642,71			€ 80.156,83	€ 68.955,78	€ 256.755,32	€ 52.399,04
Somme recuperate per crediti iscritti (€)	NR						€ -	€ -
% somme recuperate	#VALORE!						0	

7. BENI CONFISCATI E SEQUESTRATI NEL PERIODO ISPETTIVO

Tribunale di Gela – entrate dell'ufficio
(tab. 7.)

Anno	N° beni mobili	N° beni immobili	N° aziende e quote societarie	Somme di denaro e valori devoluti al FUG e oggetto di confisca
Anno1				
Anno2				
Anno3				
Anno4				
Anno5				
Anno6				
Totale	0	0	0	€ -

L'ISPETTORE GENERALE -
Antonio Tricoli -