

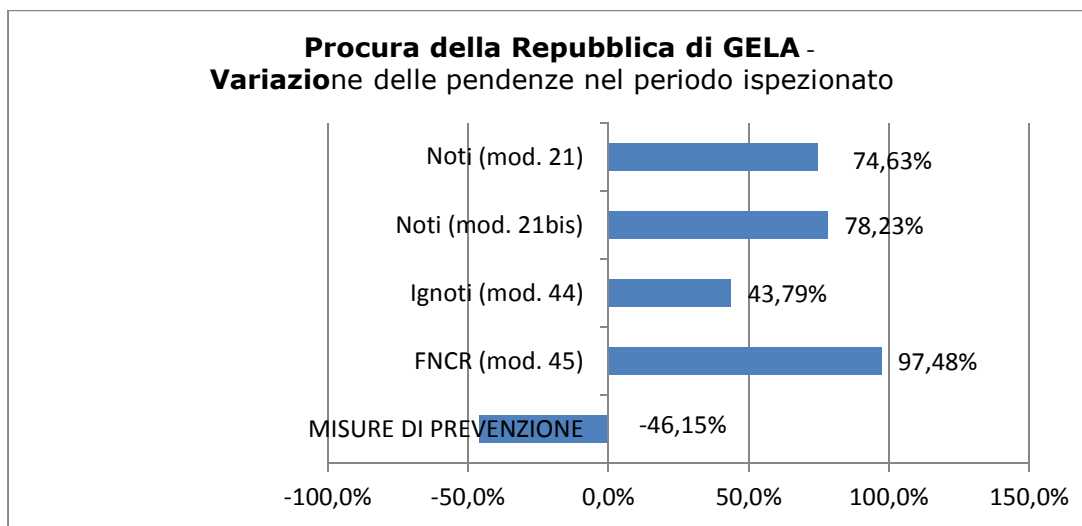


**MINISTERO DELLA GIUSTIZIA -
ISPETTORATO GENERALE**

**QUADRO SINTETICO -
DELL'UFFICIO ISPEZIONATO -**

Procura della Repubblica presso il Tribunale di

GELA

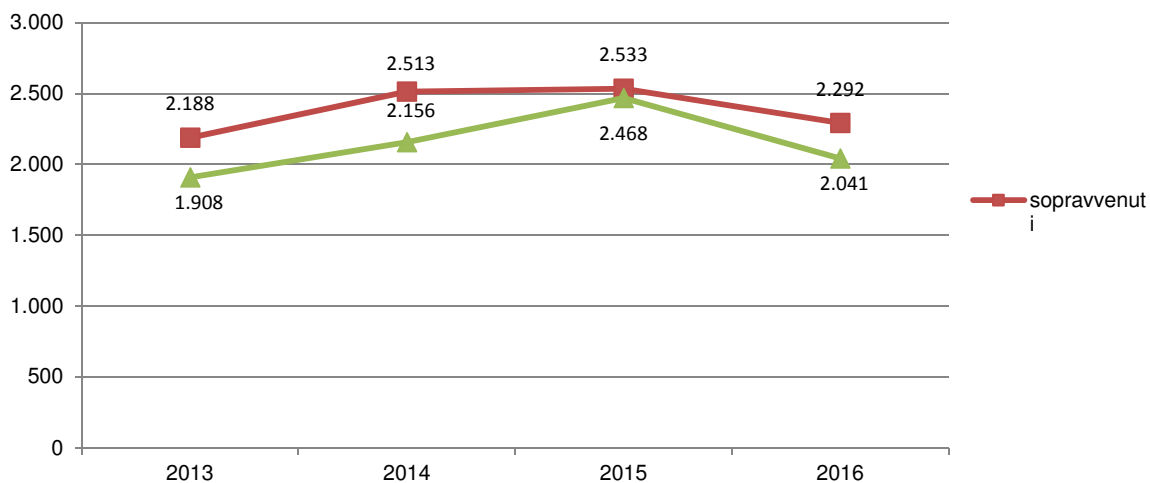


Nei grafici che seguono (da 3 a 7), invece, sono rappresentati i flussi degli affari così come sono estratti da registri informatizzati, solo negli anni interi del periodo ispezionato.

Per la lettura dei dati rappresentati nei grafici che seguono occorre tenere conto dell'accorpamento di eventuali procure alla sede analizzata, avvenuto il 14 settembre 2013. Tale circostanza ha comportato che le pendenze al 13 settembre 2013 degli uffici accorpati venissero conteggiate presso l'ufficio accorpante come nuovi sopravvenuti; pertanto un eventuale picco di sopravvenuti nel 2013 potrebbe essere semplicemente stato causato dall'assorbimento del nuovo carico di lavoro.

**Procura della Repubblica di GELA
- numero di notizie di reato contro Noti, mod. 21,
sopravvenuti ed esauriti nel periodo ispezionato -
(grafico 3)**

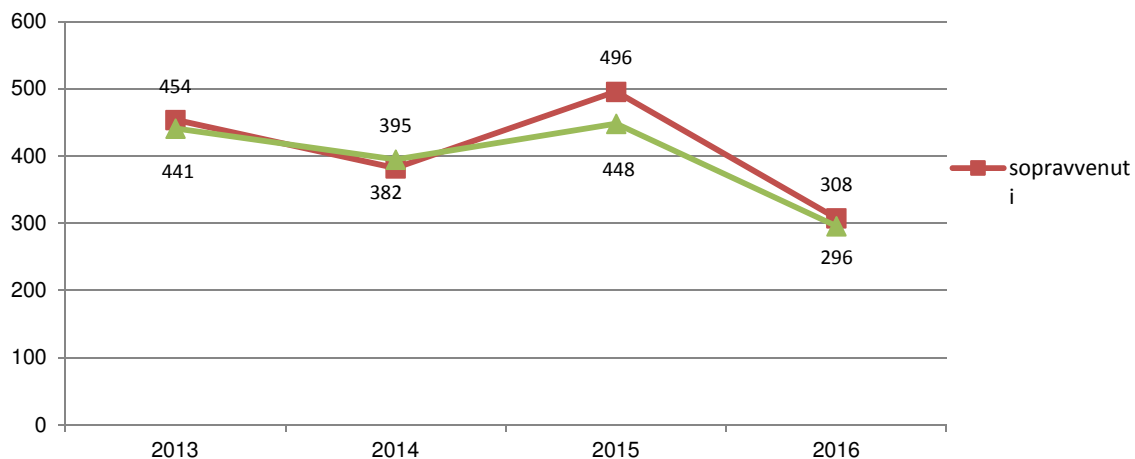
**Procura della Repubblica di GELA -
 Numero di notizie di reato contro Noti, mod. 21,
 sopravvenuti ed esauriti nel periodo ispezionato
 (solo anni interi)**



Fonte: file "PT_10-11 - Movimento e Raffronti " (prospetti ispettivi)

**Procura della Repubblica di GELA -
 - numero di notizie di reato contro Noti, mod. 21bis (G.d.P.), -
 sopravvenuti ed esauriti nel periodo ispezionato - -
 (grafico 4)**

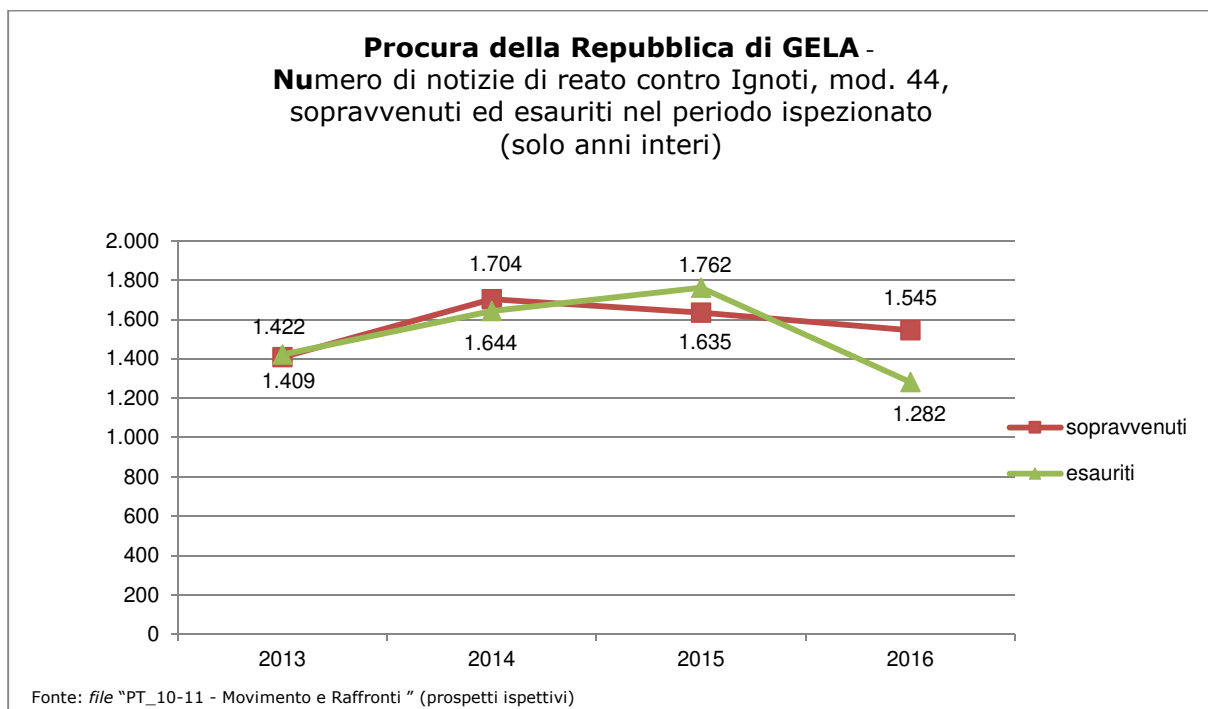
**Procura della Repubblica di GELA -
 Numero di notizie di reato contro Noti, mod. 21bis (G.d.P.),
 sopravvenuti ed esauriti nel periodo ispezionato
 (solo anni interi)**



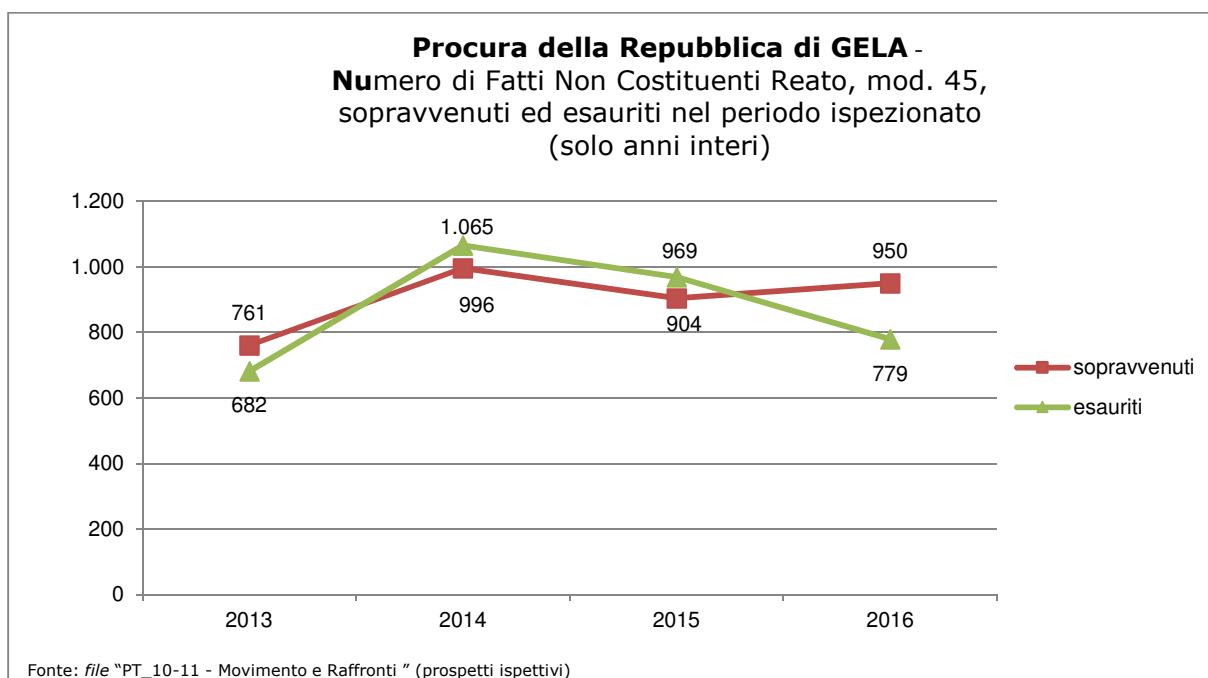
Fonte: file "PT_10-11 - Movimento e Raffronti " (prospetti ispettivi)

Procura della Repubblica di GELA

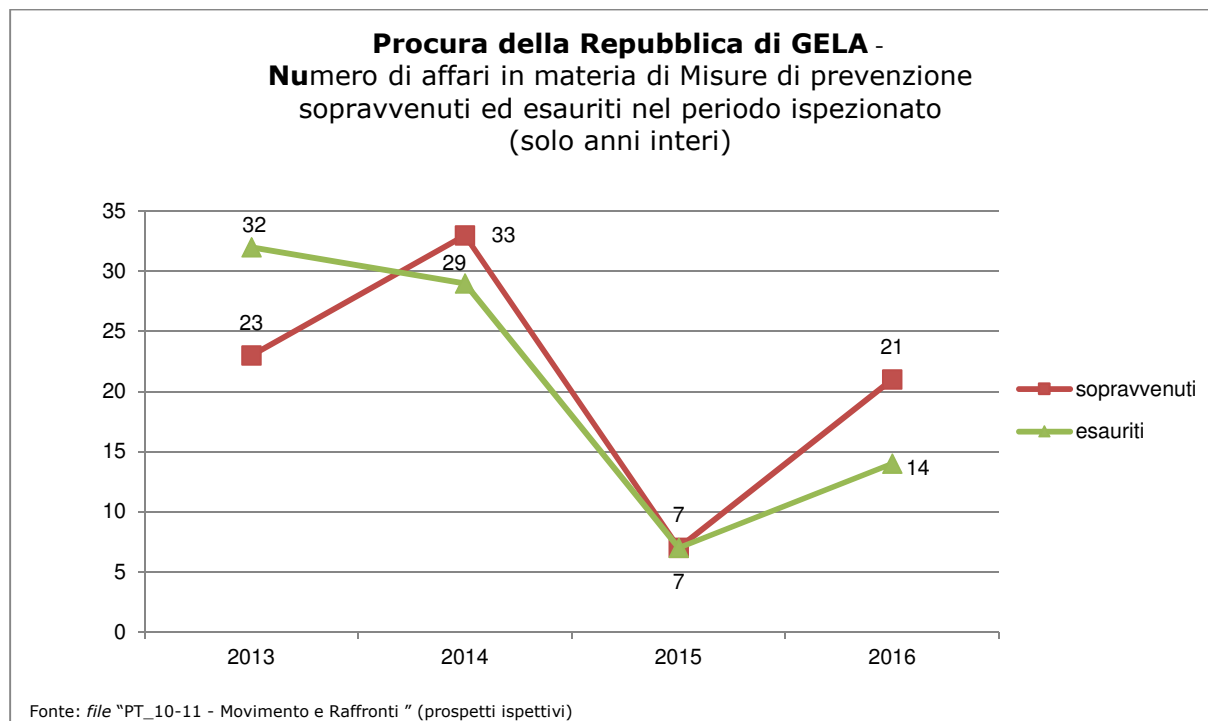
**- numero notizie di reato contro Ignoti, mod. 44, sopravvenuti ed esauriti nel periodo ispezionato -
(grafico 5)**



**Procura della Repubblica di GELA -
- numero di fatti non costituenti reato, mod. 45, - sopravvenuti ed esauriti nel periodo ispezionato - -
(grafico 6)**



Procura della Repubblica di GELA
- numero di affari in materia di misure di prevenzione
sopravvenuti ed esauriti nel periodo ispezionato -
(grafico 7)



3.3.- Indicatori di sintesi (calcolati su anni interi): indice di ricambio dei procedimenti penali, dello smaltimento dei procedimenti e della variazione percentuale delle pendenze; giacenza media e capacità di esaurimento dei procedimenti

Procura della Repubblica di GELA
- indicatori di sintesi -
(tab. 3.3.1.)

Indice di RICAMBIO ⁶	Indice di SMALTIMENTO ⁷	Indice di VARIAZIONE % PENDENZE ⁸	REGISTRO GENERALE/ SEZIONE	giacenza media presso l'ufficio (espressa in mesi) ⁹	capacità di esaurimento [nel caso di sopravvenienze pari a zero] (in mesi) ¹⁰
90,0%	52,9%	57,0%	modello 21 Noti	11,6	14,7
96,3%	66,9%	33,3%	modello 21bis Noti G.d.P.	6,3	7,3
97,1%	70,7%	31,2%	modello 44 Ignoti	5,3	6,0
96,8%	79,6%	59,5%	modello 45 F.N.C.R.	3,5	4,3
97,6%	45,6%	8,3%	misure di prevenzione ¹¹	14,7	15,2
93,8%	62,4%	49,5%	TOTALE	7,9	9,6

Fonte: file "PT_10-11- Movimento e raffronti" (prospetti ispettivi)

Procura della Repubblica di GELA
– indicatori di sintesi (per anno) –
(tab. 3.3.2.)

Indice di RICAMBIO	ANNI				
	2013	2014	2015	2016	

⁶ L'indice di ricambio si ottiene rapportando il totale degli esauriti al totale delle sopravvenienze nel periodo (in termini percentuali è il numero dei procedimenti esauriti per ogni 100 sopravvenuti).

⁷ L'indice di smaltimento, calcolato solo su anni interi, si ottiene rapportando il valore medio dei procedimenti esauriti, negli anni interi considerati, alla somma di pendenze iniziali (=arretrato) e valore medio delle sopravvenienze negli anni interi considerati.

⁸ La variazione percentuale delle pendenze si ottiene rapportando la differenza tra i procedimenti pendenti finali ed iniziali ed i procedimenti iniziali, moltiplicato per 100.

⁹ Giacenza media presso l'ufficio: è calcolata con la formula di magazzino della giacenza media (in mesi): $[(P_i+P_f)/(S+E)]*365/30$. Indica mediamente quanti mesi i procedimenti rimangono in carico all'ufficio.

¹⁰ Capacità di esaurimento, nell'ipotesi di sopravvenienze pari a ZERO: indica il tempo in mesi che l'ufficio impiegherebbe ad esaurire tutto l'arretrato accumulato, nel caso non ci fossero nuove iscrizioni. E' pari a: $(\text{pendenze finali del periodo})/(\text{media mensile esauriti})$.

¹¹ Comprendono sia le misure di prevenzione personali, patrimoniali e miste sia le attività di modifica, revoca o aggravamento.

modello 21 (noti)	87,2%	85,8%	97,4%	89,0%	
modello 21bis (noti GdP)	97,1%	103,4%	90,3%	96,1%	
modello 44 (ignoti)	100,9%	96,5%	107,8%	83,0%	
modello 45 (FNCR)	89,6%	106,9%	107,2%	82,0%	
misure di prevenzione	139,1%	87,9%	100,0%	66,7%	
TOTALE	92,8%	94,0%	101,4%	86,2%	

Indice di SMALTIMENTO	ANNI				
	2013	2014	2015	2016	
modello 21 (noti)	49,4%	48,3%	51,0%	43,7%	
modello 21bis (noti GdP)	69,6%	68,7%	66,3%	55,2%	
modello 44 (ignoti)	71,3%	72,2%	77,7%	62,5%	
modello 45 (FNCR)	71,3%	83,9%	87,4%	71,5%	
misure di prevenzione	68,1%	60,4%	26,9%	35,0%	
TOTALE	59,9%	61,3%	63,4%	52,6%	

Indice di VARIAZIONE % PENDENZE	ANNI				
	2013	2014	2015	2016	
modello 21 (noti)	16,7%	18,3%	2,8%	10,6%	
modello 21bis (noti GdP)	7,2%	-6,7%	26,7%	5,3%	
modello 44 (ignoti)	-2,2%	10,5%	-20,1%	52,0%	
modello 45 (FNCR)	40,5%	-25,2%	-31,7%	122,1%	
misure di prevenzione	-37,5%	26,7%	0,0%	36,8%	

TOTALE	13,2%	11,3%	-2,4%	21,5%	
---------------	--------------	--------------	--------------	--------------	--

giacenza media presso l'ufficio (in mesi)	ANNI				
	2013	2014	2015	2016	
modello 21 (noti)	10,8	11,1	11,4	14,0	

segue (tab. 3.3.2.)

giacenza media presso l'ufficio (in mesi)	ANNI				
	2013	2014	2015	2016	
modello 21bis (noti GdP)	5,1	5,8	5,3	9,4	
modello 44 (ignoti)	5,0	4,4	4,1	5,5	
modello 45 (FNCR)	4,0	2,8	2,2	3,2	
misure di prevenzione	8,6	6,7	33,0	15,6	
TOTALE	7,4	7,1	7,2	9,2	

4. PRODUTTIVITA'

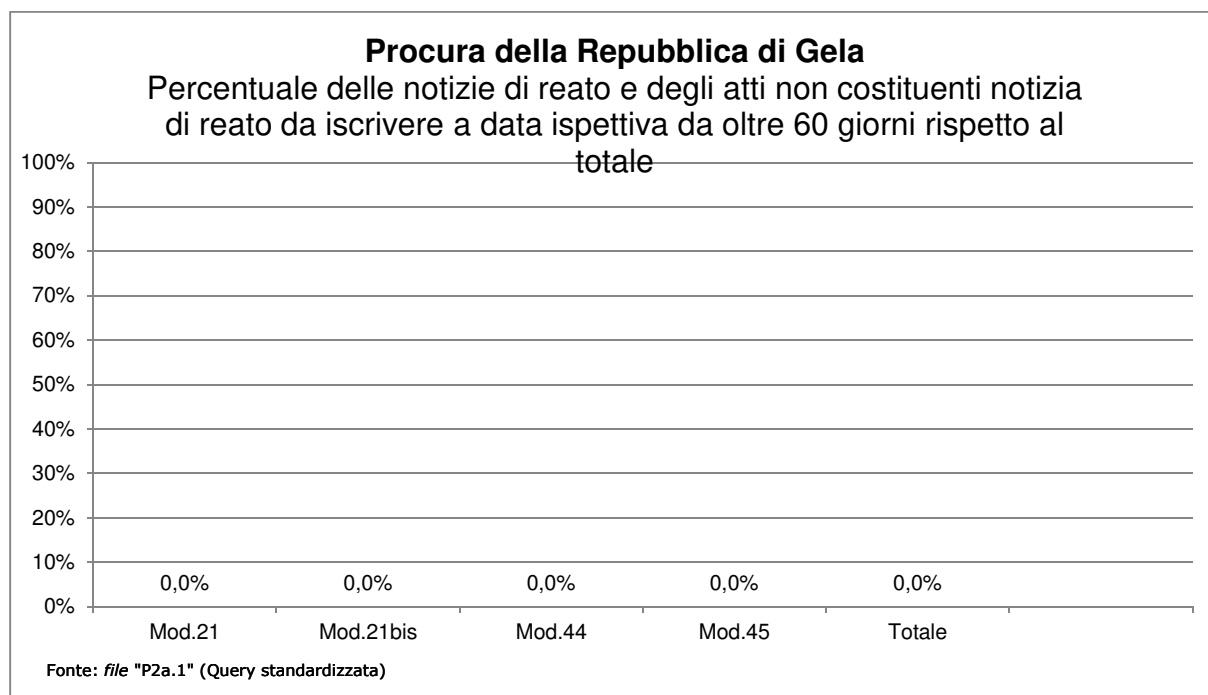
4.1. Attività dei sostituti procuratori

Procura della Repubblica di GELA
- attività svolta dai magistrati (scheda PT_07) -
(tab. 4.1.)

PROCURA DELLA REPUBBLICA PRESSO IL TRIBUNALE									
DI									
GELA									
SCHEDA RIEPILOGATIVA DEL LAVORO SVOLTO DAI MAGISTRATI TOGATI									
Periodo di ISPEZIONE ORDINARIA: dal		01/07/2012		31/03/2017		Mesi:		57,0	
ANNI									
2012	2013	2014	2015	2016	2017	TOTALE	MEDIA ANNUA		
SETTORE PENALE									
INDAGINI PRELIMINARI E COGNIZIONE									
1. ATTIVITA' DI DEFINIZIONE NEL MERITO									
1.a. Richieste di rinvio a giudizio (ex art. 416 c.p.p.)	49	131	124	151	132	62	649	136,6	
1.b. Citazione diretta a giudizio (ex art. 550 c.p.p.)	125	651	519	702	528	268	2.793	587,9	
1.c. Autorizzazione di citazione a giudizio (ex art. 15 d.lgs 274/2000)	41	83	100	90	37	7	358	75,4	
1.d. Giudizio direttissimo (ex art. 449, 566, 558 c.p.p.)	8	33	48	37	28	8	162	34,1	
1.e. Richiesta di giudizio immediato (ex art. 453 c.p.p.)	13	22	46	33	23	10	147	30,9	
1.f. Richiesta di decreto penale (ex art. 459, 565 abrogato, 557 c.p.p.)	22	96	129	132	94	25	498	104,8	
1.g. Richiesta di applicazione pena nel corso delle indagini preliminari (ex art. 444 c.p.p.)	19	29	20	24	8	2	102	21,5	
Totale esercizio azione penale (A)	277	1.045	986	1.169	850	382	4.709	991,2	
1.h. Richiesta di archiviazione per infondatezza della notizia di reato (ex art. 408 c.p.p.- registro "Noti" ed "Ignoti")	191	514	581	534	480	215	2.515	529,4	
1.i. Richiesta di archiviazione per essere ignoti gli autori del reato (ex art. 415 cpp - registro "Noti" ed "Ignoti")	384	954	1.067	1.244	866	455	4.970	1.046,2	
1.j. Richiesta di archiviazione per altri motivi (ex art. 411 c.p.p., ex art. 17 d.lgs 274/2000, ecc.)	398	1.076	1.839	1.308	1.319	317	6.257	1.317,1	
Totale Archiviazioni (B)	973	2.544	3.487	3.086	2.665	987	13.742	2.892,6	
TOTALE (A+B)	1.250	3.589	4.473	4.255	3.515	1.369	18.451	3.883,9	
2. ALTRI PROVVEDIMENTI E RICHIESTE INTERLOCUTORIE									
2.a. Richieste di convalida arresto / fermo	27	46	41	58	54	12	238	50,1	
2.b. Richieste di misure cautelari personali	43	94	87	47	43	12	326	68,6	
2.c. Richieste di misure cautelari reali	13	31	41	22	26	10	143	30,1	
2.d. Richieste o provvedimenti urgenti di intercettazioni di conversazioni o comunicazioni (art. 267 c.p.p.)	37	30	52	50	58	5	232	48,8	
2.e. Impugnazioni	-	1	4	-	6	2	13	2,7	
3. ESECUZIONE PENALE									
3.a. per pene detentive ai sensi art. 656 c.p.p.	60	171	184	173	140	51	779	164,0	
3.b. per misure di sicurezza ai sensi art. 658 c.p.p.	5	10	12	9	13	3	52	10,9	
3.c. per pene pecuniarie ai sensi art. 660 c.p.p.	-	-	-	1	4	-	5	1,1	
3.d. per pene accessorie ai sensi art. 662 c.p.p.	-	-	-	-	-	-	-	-	
3.e. per pene sostitutive ai sensi art. 661 c.p.p.	-	-	5	13	11	1	30	6,3	
3.f. in esecuzione di provvedimenti del giudice di sorveglianza	88	220	217	237	221	62	1.045	220,0	
3.g. unificazione di pene concorrenti (art. 663 c.p.p.) e computo pene espiate senza titolo (art. 657, c.2, c.p.p.)	26	83	31	75	88	31	334	70,3	
3.h. Impugnazioni	-	-	-	-	-	-	-	-	
TOTALE	179	484	449	508	477	148	2.245	472,6	
4. MISURE DI PREVENZIONE									
4.a. Richieste	4	10	24	2	5	-	45	9,5	
4.b. Pareri	-	-	-	-	-	-	-	-	
4.c. Impugnazioni	-	-	-	-	-	-	-	-	
SETTORE CIVILE									
a. Cause civili promosse	-	-	5	5	3	2	15	3,2	
b. Impugnazioni	-	-	-	-	-	-	-	-	
ATTIVITA' DI UDIENZA									
N.° Giornate di udienza settore penale	63	242	231	229	176	40	981	206,5	
N.° Giornate di udienza settore civile	59	150	158	139	289	52	847	178,3	
ANNOTAZIONI (max 250 caratteri):									

4.2. Ritardi nell'iscrizione, definizione e trasmissione dei procedimenti

**Procura della Repubblica di GELA -
- percentuale delle notizie di reato e degli atti non costituenti notizia di reato -
da iscrivere a data ispettiva da oltre 60 giorni, rispetto al totale - -
(grafico 8)**



**Procura della Repubblica di GELA -
 - riepilogo dei ritardi nella iscrizione, definizione -
 e trasmissione dei procedimenti - -
 (tab. 4.2.)**

	TOTAL LE	Mod. 21	Mod.21 bis	Mod. 44	Mod. 45
P2a.1 - Numero totale delle notizie di reato e degli atti non costituenti notizia di reato da iscrivere a data ispettiva da oltre 60 giorni, con indicazione della data più remota	0	0	0	0	0
P2a.2 - Numero totale dei procediment i per i quali è stato emesso l'avviso di cui all'art.415bi s c.p.p. giacenti da oltre 90 giorni	5				
P2a.3 - Elenco dei procediment i restituiti dal G.I.P. per la formulazion e dell'imputaz ione a seguito di non accogliment o della richiesta e ritrasmessi allo stesso giudice dopo oltre 90 giorni	0	0	0	0	0
P2a.4 - Elenco dei procediment i rimasti pendenti nella fase delle indagini	645	572	0	73	0

preliminari per oltre tre anni durante il periodo ispettivo					
P2a.5 - Elenco dei procedimenti pendenti nella fase delle indagini preliminari per oltre tre anni	68	57	11	0	0
P2a.6 - Elenco dei procedimenti definiti dal Pubblico Ministero con <u>richiesta di archiviazione</u> e depositata da oltre 60 giorni e non ancora trasmessi al giudice	3	3	0	0	0
P.2a7 - Elenco dei procedimenti definiti dal Pubblico Ministero con <u>richiesta di rinvio a giudizio</u> da oltre 60 giorni e non ancora trasmessi al giudice	0	0	0	0	0
P2a.8 - Elenco dei procedimenti definiti dal Pubblico Ministero con <u>citazione a giudizio</u> da oltre 60 giorni e non ancora trasmessi al giudice	16	9	7	0	0
P2a.9 - Elenco dei procedimenti definiti dal Pubblico Ministero con <u>richiesta di decreto penale</u> da oltre 60 giorni e non ancora	0	0	0	0	0

trasmessi al giudice					
P2a.10 - Elenco delle notizie di reato iscritte oltre 60 giorni con indicazione del ritardo	350	100	124	126	
P2a.11 - Elenco dei procedimenti iscritti nei confronti di noti "da identificare" da oltre 90 giorni	0	0	0	0	0
P2a.12 - Elenco dei procedimenti restituiti dal G.I.P. per il compimento di ulteriori indagini a seguito di non accoglimento o della richiesta di archiviazione e non ritrasmessi allo stesso giudice malgrado il decorso di oltre 180 giorni	5	5	0	0	0

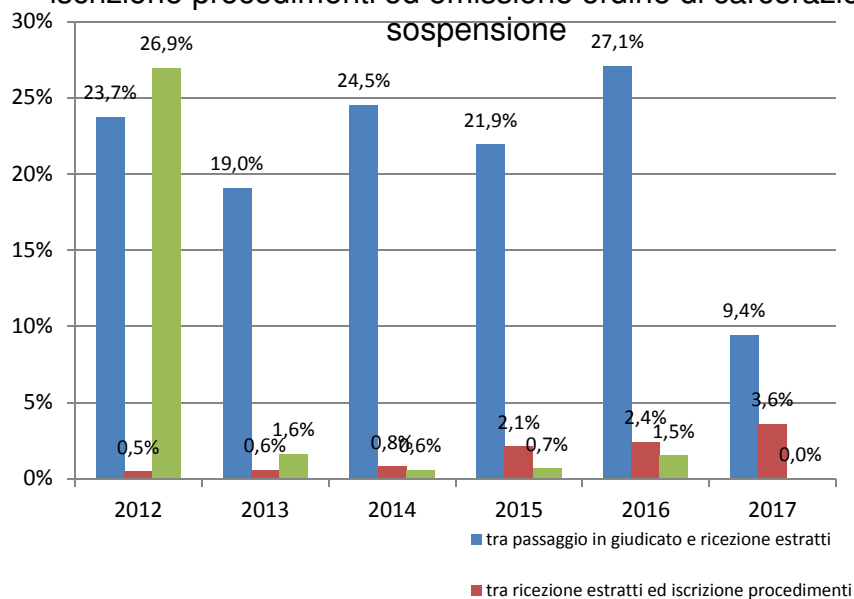
Fonte: query standardizzate P2a.1 - P2a.2 - P2a.3 - P2a.4 - P2a.5 - P2a.6 - P2a.7 - P2a.8 - P2a.9 - P2a.10 - P2a.11 - P2a.12

**Procura della Repubblica di GELA -
- percentuale di affari con tempi superiori a 90 giorni - -
(grafico 9)**

Procura della Repubblica di Gela

Tempi superiori ai 90 giorni tra:

- passaggio in giudicato e ricezione estratti;
- ricezione estratti ed iscrizione procedimenti;
- iscrizione procedimenti ed emissione ordine di carcerazione e sospensione



Fonte: file "P2b.2" (Query standardizzata)

Nota: i dati estratti dal registro informatico SIEP sono da considerarsi approssimativi per difetto, perché conteggiano i tempi di emissione dei provvedimenti (O.E., O.S., cumuli) limitatamente alle procedure iscritte nell'anno di riferimento, escludendo, quindi, tutti gli altri provvedimenti emessi, nel periodo ispettivo, in relazione ad esecuzioni iscritte negli anni precedenti (c.d. "pendenze anni precedenti"). Il sistema SIEP, in sintesi, non conteggia i tempi delle procedure da esitare in "arretrato".

5. SPESE DI GIUSTIZIA – ISCRIZIONI NEL REGISTRO DELLE SPESE ANTICIPATE

**Procura della Repubblica di GELA -
- prospetto riepilogativo delle iscrizioni nel registro delle spese anticipate - -
(tab. 5.)**

SPESE	1.1	viaggio (col. 14)	€ 56.046,22
	1.2	sostenute per lo svolgimento dell'incarico (col 15)	€ 110.158,70
	1.3	straordinarie nel processo penale per intercettazioni (col 16)	€ 1.950.692,94
	1.4	altre spese straordinarie nel processo penale (col. 17)	€ -
	1.5	postali e telegrafiche (col. 18)	€ -
	1.6	demolizione opere abusive (col. 19)	€ -
	1.7	custodia (col. 20)	€ -
	1.8	stampa (col. 21)	€ 1.863,00
	1.9	altre spese (col. 22)	€ 12.514,00
TOTALE SPESE			€ 2.131.274,86
INDENNITA'	1.10	trasferta (col. 23)	€ 12.311,30
	1.11	custodia (col. 24)	€ 56.998,22
	1.12	spettanti a magistrati onorari (col 25)	€ 272.440,00
	1.13	spettanti a giudici popolari (col. 26)	€ -
	1.14	altre indennità (col. 27)	€ -
TOTALE INDENNITA'			€ 341.749,52
ONORARI	1.15	agli ausiliari (col. 28)	€ 760.702,12
	1.16	ai consulenti tecnici di parte (col. 29)	€ -
	1.17	agli investigatori privati (col. 30)	€ -
	1.18	ai difensori (col. 31)	€ -
TOTALE ONORARI			€ 760.702,12
1.19 Oneri previdenziali (col. 32)			€ 19.956,77
1.20 Altro (col. 33)			€ -
1.21 IVA (col. 34)			€ 597.998,14
1.22 Totale (col. 35) somma voci da 1.1 a 1.18			€ 3.233.726,50

Fonte: query standardizzata : P1a.3

NOTA: la tabella prende in considerazione le principali voci di spese che risultano per la procura ispezionata.

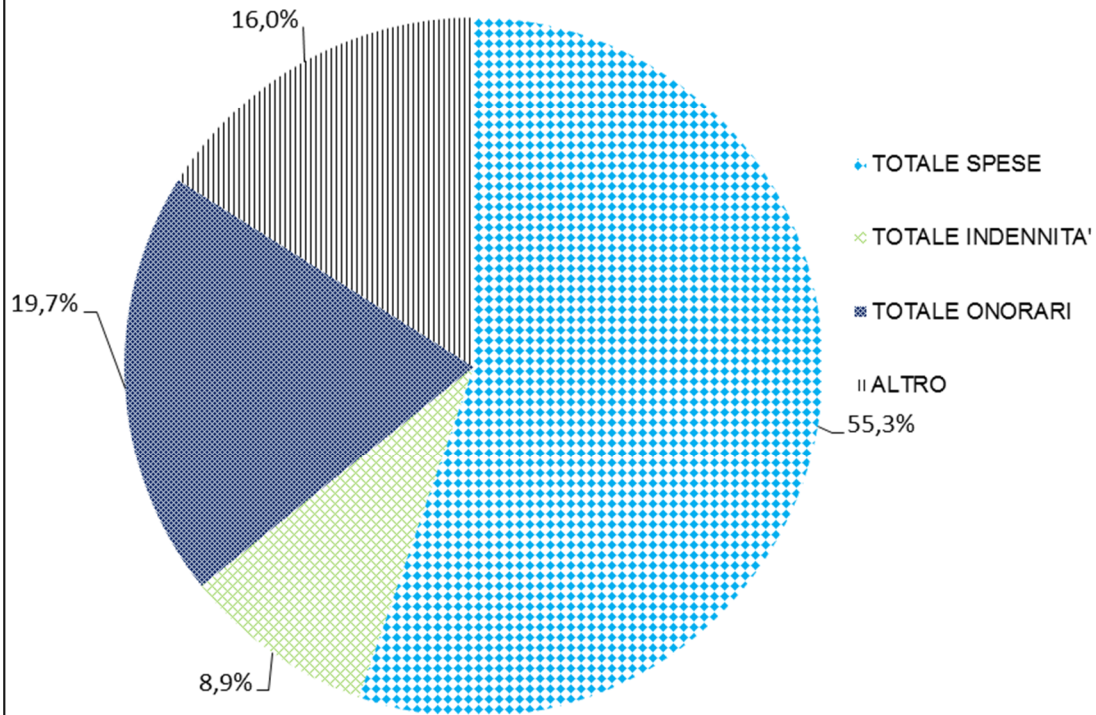
La voce "Altre spese" contiene le "altre spese straordinarie nel processo penale (col. 17)", le "postali e telegrafiche (col. 18)", "demolizione opere abusive (col.19)", "Stampa (col.21)" e le "Altre spese (col. 22)".

La voce "Altre indennità" contiene le "Indennità di trasferta (col.23)" e le "Altre indennità (col.27)".

La voce "Altri onorari" contiene gli "Onorari ai consulenti tecnici di parte (col.29)" e gli "Onorari agli investigatori privati (col.30)".

**Procura della Repubblica di GELA -
- prospetto riepilogativo delle iscrizioni nel registro delle spese anticipate -
(macroaree) - -
(grafico 10)**

Procura della Repubblica di _____
Prospetto riepilogativo delle iscrizioni nel registro delle spese anticipate (macroaree)



Fonte: file "P1a.3" (Query standardizzata)

6. ENTRATE DELL'UFFICIO NEL PERIODO ISPETTIVO

Procura della Repubblica di GELA - entrate dell'ufficio - (tab. 6.)

TIPOLOGIA	ANNO 2012	ANNO 2013	ANNO 2014	ANNO 2015	ANNO 2016	ANNO 2017	TOTALE	media annua
Diritti di copia		3.838,83	4.929,02	4.181,10	4.545,28	1.250,16	€ 21.058,73	€ 3.509,79
Certificati del Casellario Giudiziale	10.696,00	32.384,00	39.268,00	34.830,00	37.577,00	10.634,00	€ 165.389,00	€ 27.564,83
Certificati carichi pendenti	12.151,00	23.914,00	21.891,00	21.504,00	29.162,00	7.529,00	€ 116.151,00	€ 19.358,50
Vendita da corpi di reato	0	0	0	0	0	0	€ -	€ -
Eventuali somme devolute al FUG	0	0	0	0	0	0	€ -	€ -
TOTALE	€ 25.161,34	€ 60.136,83	€ 66.088,02	€ 60.515,10	€ 71.284,28	€ 19.413,16	€ 302.598,73	€ 50.433,12

**L'ISPETTORE GENERALE -
Antonio Tricoli -**