



**MINISTERO DELLA GIUSTIZIA -  
ISPETTORATO GENERALE**

**QUADRO SINTETICO -  
DELL'UFFICIO ISPEZIONATO -**

**Tribunale ordinario di -**

**CHIETI -**

























































**Tribunale di Chieti – settore penale – indicatori di sintesi (per anno)**  
(tab. 3.3.4.)

<b>Indice di RICAMBIO</b>	<b>2014</b>	<b>2015</b>	<b>2016</b>	<b>2017</b>
<b>Modello 20 (noti GIP/GUP)</b>	<b>94,1%</b>	<b>111,6%</b>	<b>94,6%</b>	<b>71,4%</b>
<b>Modello 16 (rito monocratico)</b>	<b>112,1%</b>	<b>102,1%</b>	<b>136,7%</b>	<b>130,2%</b>
<b>Modello 16 (rito collegiale)</b>	<b>67,9%</b>	<b>113,3%</b>	<b>93,8%</b>	<b>128,6%</b>
<b>Tribunale del Riesame</b>	<b>100,0%</b>	<b>107,4%</b>	<b>96,8%</b>	<b>105,4%</b>
<b>Misure di Prevenzione</b>	<b>100,0%</b>	<b>100,0%</b>	<b>66,7%</b>	<b>111,1%</b>
<b>Modello 19 (Corte di Assise)</b>	<b>200,0%</b>	<b>150,0%</b>	<b>60,0%</b>	<b>66,7%</b>
<b>TOTALE</b>	<b>96,1%</b>	<b>109,5%</b>	<b>103,8%</b>	<b>90,0%</b>
<b>Indice di SMALTIMENTO</b>	<b>2014</b>	<b>2015</b>	<b>2016</b>	<b>2017</b>
<b>Modello 20 (noti GIP/GUP)</b>	<b>75,3%</b>	<b>83,5%</b>	<b>77,6%</b>	<b>49,8%</b>
<b>Modello 16 (rito monocratico)</b>	<b>29,8%</b>	<b>36,6%</b>	<b>49,2%</b>	<b>51,5%</b>
<b>Modello 16 (rito collegiale)</b>	<b>32,4%</b>	<b>32,7%</b>	<b>38,1%</b>	<b>51,6%</b>
<b>Tribunale del Riesame</b>	<b>92,6%</b>	<b>97,3%</b>	<b>90,9%</b>	<b>97,5%</b>
<b>Misure di Prevenzione</b>	<b>72,7%</b>	<b>62,5%</b>	<b>44,4%</b>	<b>87,0%</b>
<b>Modello 19 (Corte di Assise)</b>	<b>50,0%</b>	<b>75,0%</b>	<b>50,0%</b>	<b>33,3%</b>
<b>TOTALE</b>	<b>61,5%</b>	<b>65,5%</b>	<b>65,9%</b>	<b>51,1%</b>
<b>Indice di VARIAZIONE % PENDENZE</b>	<b>2014</b>	<b>2015</b>	<b>2016</b>	<b>2017</b>
<b>Modello 20 (noti GIP/GUP)</b>	<b>5,9%</b>	<b>-34,6%</b>	<b>24,5%</b>	<b>65,9%</b>
<b>Modello 16 (rito monocratico)</b>	<b>-4,4%</b>	<b>-1,2%</b>	<b>-20,6%</b>	<b>-19,8%</b>
<b>Modello 16 (rito collegiale)</b>	<b>27,6%</b>	<b>-5,4%</b>	<b>4,3%</b>	<b>-19,2%</b>
<b>Tribunale del Riesame</b>	<b>0,0%</b>	<b>-71,4%</b>	<b>50,0%</b>	<b>-66,7%</b>
<b>Misure di Prevenzione</b>	<b>0,0%</b>	<b>0,0%</b>	<b>66,7%</b>	<b>-40,0%</b>
<b>Modello 19 (Corte di Assise)</b>	<b>-33,3%</b>	<b>-50,0%</b>	<b>200,0%</b>	<b>33,3%</b>
<b>TOTALE</b>	<b>0,1%</b>	<b>-14,1%</b>	<b>-6,7%</b>	<b>13,1%</b>

segue (tab. 3.3.4.)

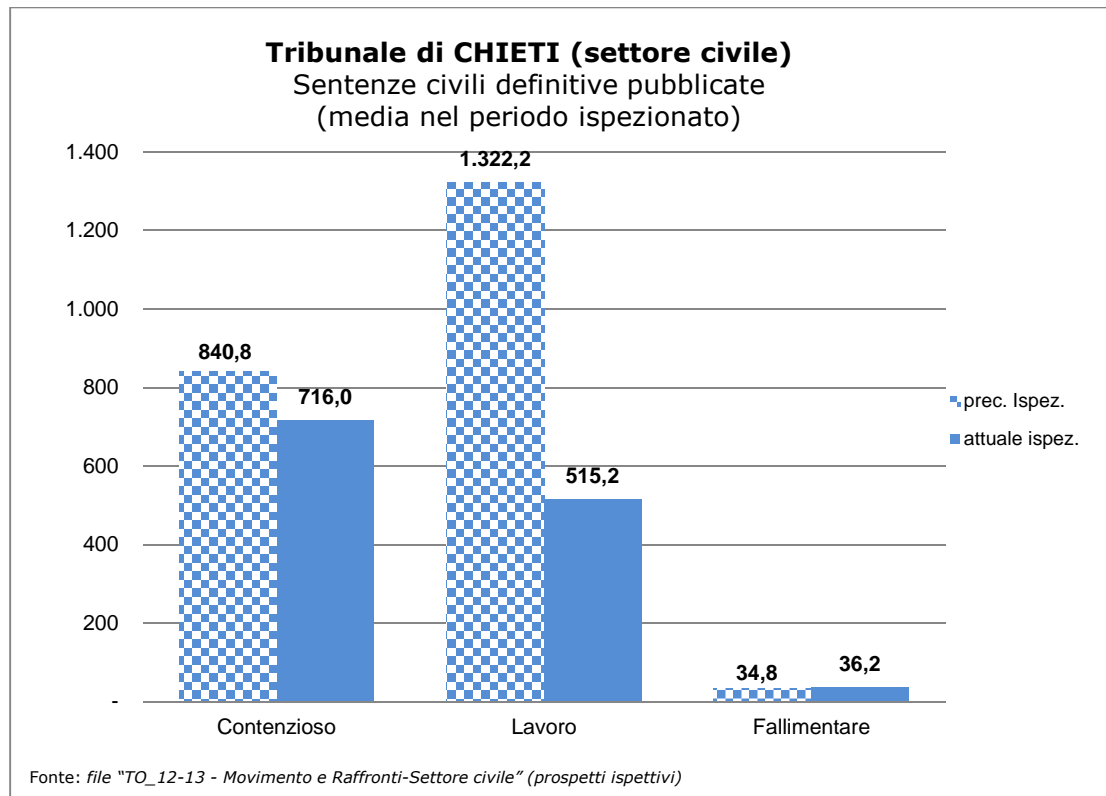
<b><i>Giacenza media presso l'ufficio (mesi)</i></b>	<b><i>2014</i></b>	<b><i>2015</i></b>	<b><i>2016</i></b>	<b><i>2017</i></b>	<b><i>media nel periodo</i></b>
<b>Modello 20 (noti GIP/GUP)</b>	<b>3,2</b>	<b>3,2</b>	<b>3,1</b>	<b>8,2</b>	<b>4,4</b>
<b>Modello 16 (rito monocratico)</b>	<b>31,0</b>	<b>21,4</b>	<b>16,4</b>	<b>14,5</b>	<b>20,8</b>
<b>Modello 16 (rito collegiale)</b>	<b>18,0</b>	<b>27,4</b>	<b>18,7</b>	<b>14,3</b>	<b>19,6</b>
<b>Tribunale del Riesame</b>	<b>1,0</b>	<b>0,8</b>	<b>1,0</b>	<b>0,6</b>	<b>0,8</b>
<b>Misure di Prevenzione</b>	<b>4,6</b>	<b>7,3</b>	<b>9,7</b>	<b>2,6</b>	<b>6,0</b>
<b>Modello 19 (Corte di Assise)</b>	<b>20,3</b>	<b>7,3</b>	<b>6,1</b>	<b>17,0</b>	<b>12,7</b>
<b>TOTALE</b>	<b>7,0</b>	<b>7,2</b>	<b>6,7</b>	<b>10,4</b>	<b>7,8</b>



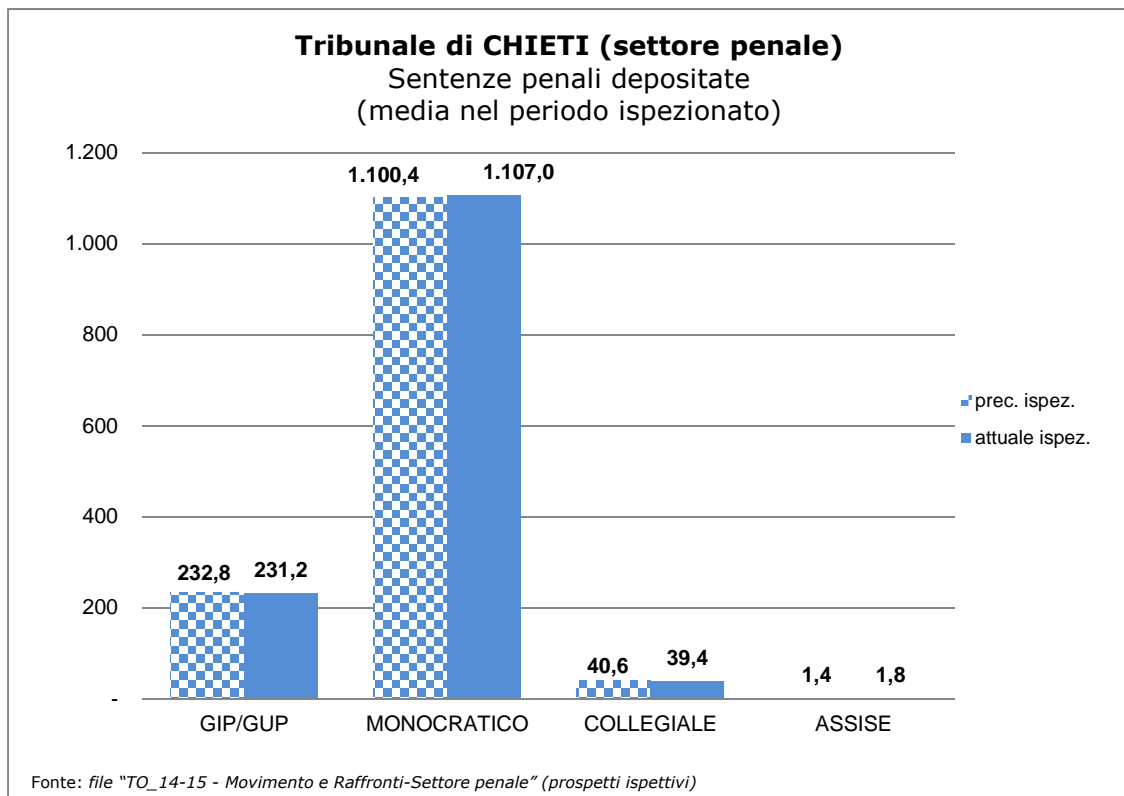
## 4. - PRODUTTIVITA'

### 4.1. - Numero medio di sentenze pubblicate/depositate nel periodo ispezionato distinte per settore

#### Tribunale di Chieti – settore civile – sentenze definitive pubblicate (grafico 19)



**Tribunale di Chieti – settore penale – sentenze penali depositate**  
(grafico 20)



#### 4.2. Attività svolta dai magistrati togati (sintesi della scheda TO\_07)

##### Tribunale di Chieti – produttività pro-capite dei magistrati in servizio presso il settore civile ed il settore penale

(tab. 4.2.)

	2013	2014	2015	2016	2017	2018	TOTALE
SETTORE CIVILE							
Numero magistrati in servizio presso il settore civile*							
Totale sentenze depositate (da TO_07)	479	1.552	1.322	1.376	1.039	688	6.456
Sentenze civili pro-capite							
Altri provvedimenti in materia civile (solo togati TO_07)	1.225	3.994	3.635	4.179	3.952	2.759	19.744
Totale provvedimenti in materia civile (solo togati TO_07)	1.704	5.546	4.957	5.555	4.991	3.447	26.200
Provvedimenti civili** pro-capite							
SETTORE PENALE							
Numero magistrati in servizio presso il settore penale*							
Sentenze depositate GIP/GUP	88	266	290	205	176	131	1.156
Sentenze depositate TRIBUNALE	374	1.187	1.028	1.415	1.220	818	6.042
Sentenze depositate ASSISE	-	2	1	2	2	2,0	9
Totale sentenze depositate (da TO_07)	462	1.455	1.319	1.622	1.398	951	7.207
Sentenze penali pro-capite							
Altri Provvedimenti in materia penale (solo togati TO_07)	613	2.080	2.056	2.717	1.165	1.413	10.044
Totale provvedimenti in materia penale (solo togati TO_07)	1.075	3.535	3.375	4.339	2.563	2.364	17.251
Provvedimenti PENALI** pro-capite							

**N.B.:** i dati pro-capite non sono disponibili in assenza di una distinzione tra i magistrati in servizio presso il settore civile e quelli in servizio presso il settore penale.

(\*) Il numero dei magistrati in servizio, distinto per settore civile e penale, è ricavato dal programma di gestione annuale ex art.37 L.n.111/11. In mancanza, sarà necessario sostituire la tabella 4.b con il prospetto di riepilogo delle schede lavoro magistrati TO\_07.

(\*\*) Sono stati presi in considerazione tutti i provvedimenti (sentenze ed altri provvedimenti definitivi) ottenuti nella scheda riepilogativa TO\_07 (settore civile).

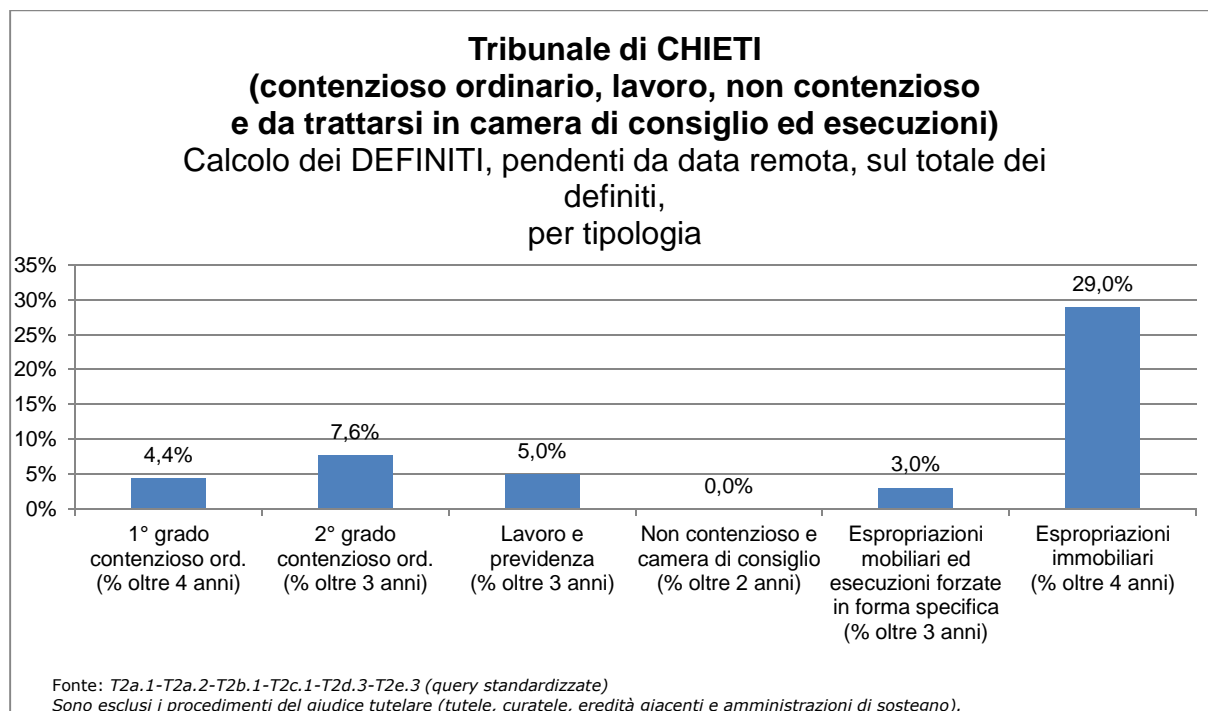
(\*\*\*) Sono stati presi in considerazione tutti i provvedimenti (sentenze ed altri provvedimenti definitivi) ottenuti nella scheda TO\_07 e relativi ai settori "Giudice per l'indagine preliminare e Giudice per l'udienza preliminare", "Tribunale in composizione monocratica e collegiale", Tribunale del riesame", "Sezione misure di prevenzione" e "Corte di assise".



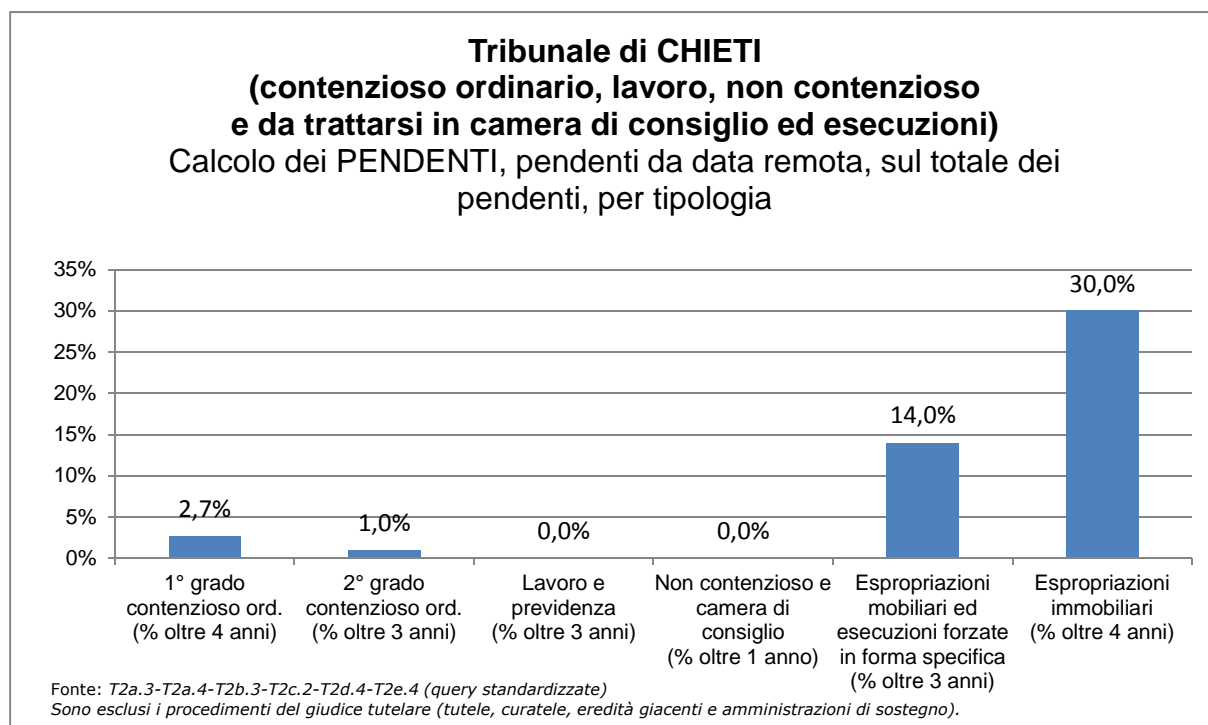
**4.3. - Percentuale dei procedimenti definiti, pendenti da data remota, sul totale dei definiti e percentuale dei pendenti da data remota sul totale dei pendenti**

**Tribunale di Chieti – contenzioso ordinario, lavoro, non contenzioso e da trattarsi in camera di consiglio ed esecuzioni – calcolo dei DEFINITI, pendenti da data remota, sul totale dei definiti, per tipologia**

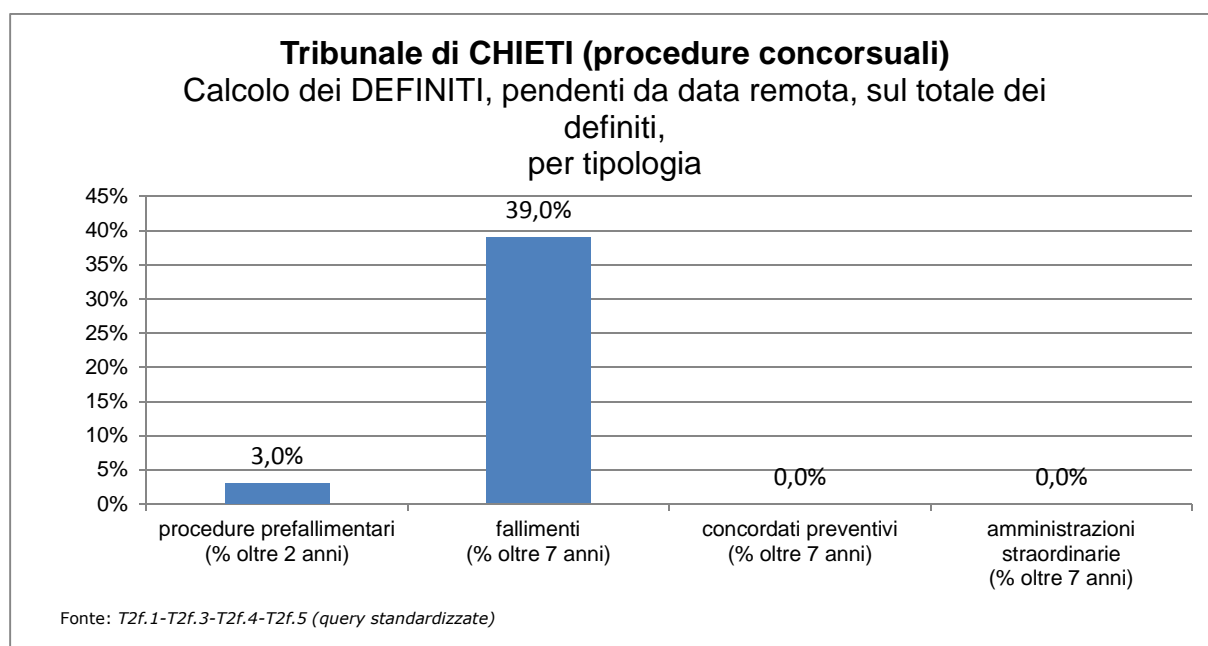
*(grafico 21)*



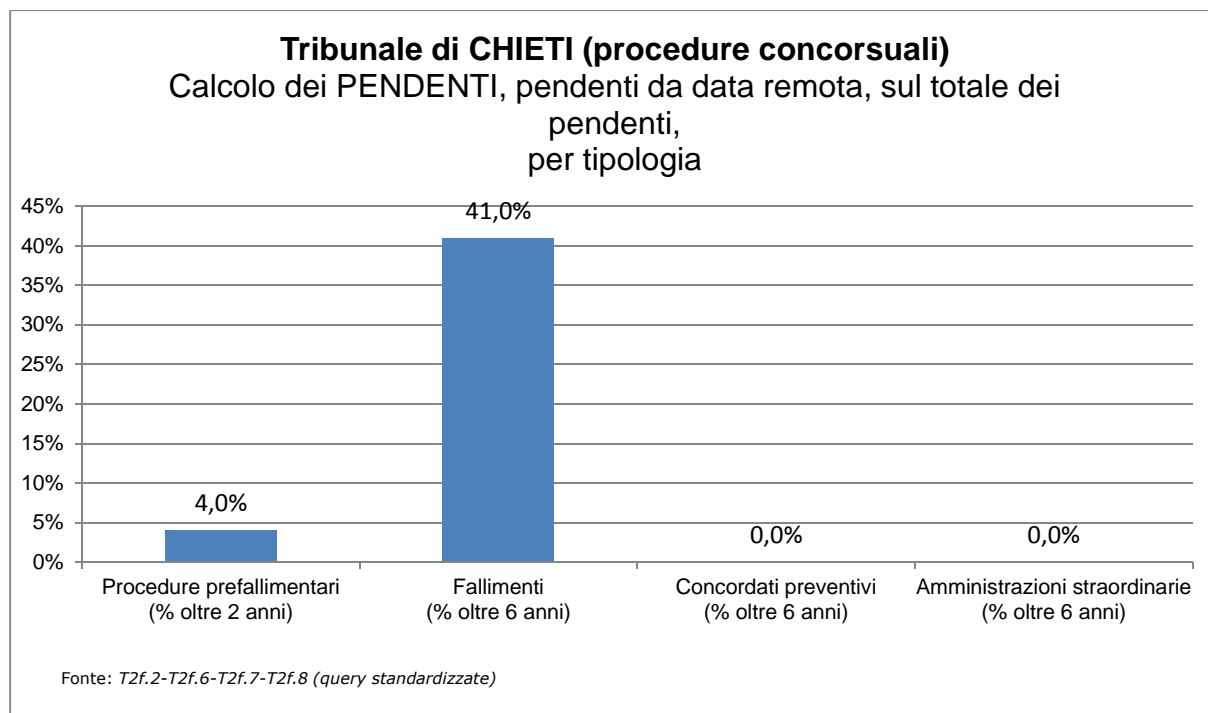
**Tribunale di civile – contenzioso ordinario, lavoro, non contenzioso e da trattarsi in camera di consiglio ed esecuzioni – calcolo dei PENDENTI, da data remota, sul totale dei pendenti, per tipologia**  
(grafico 22)



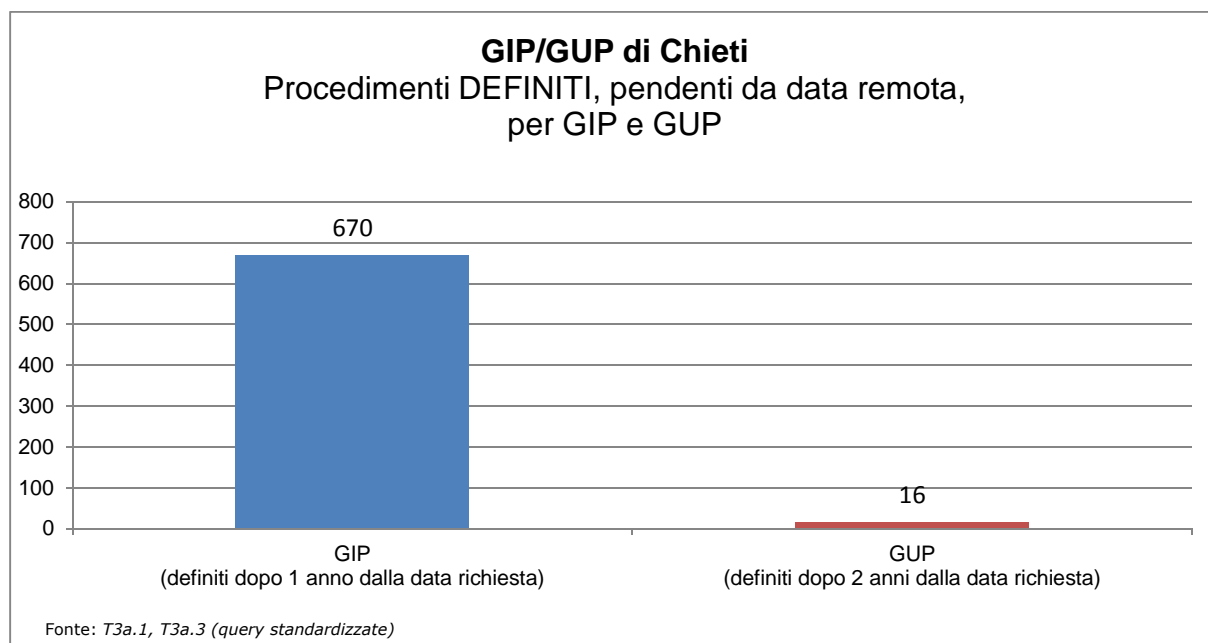
**Tribunale di Chieti – procedure concorsuali – calcolo dei DEFINITI, pendenti da data remota, sul totale dei definiti, per tipologia**  
(grafico 23)



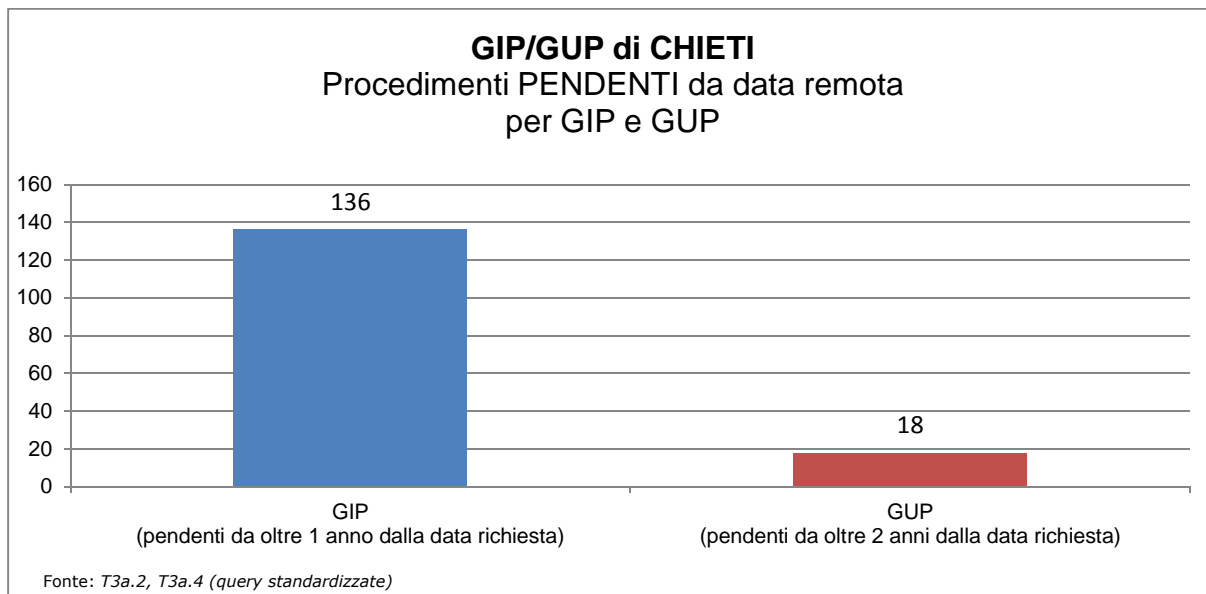
**Tribunale di Chieti – procedure concorsuali – calcolo dei PENDENTI, da data remota, sul totale dei pendenti, per tipologia**  
(grafico 24)



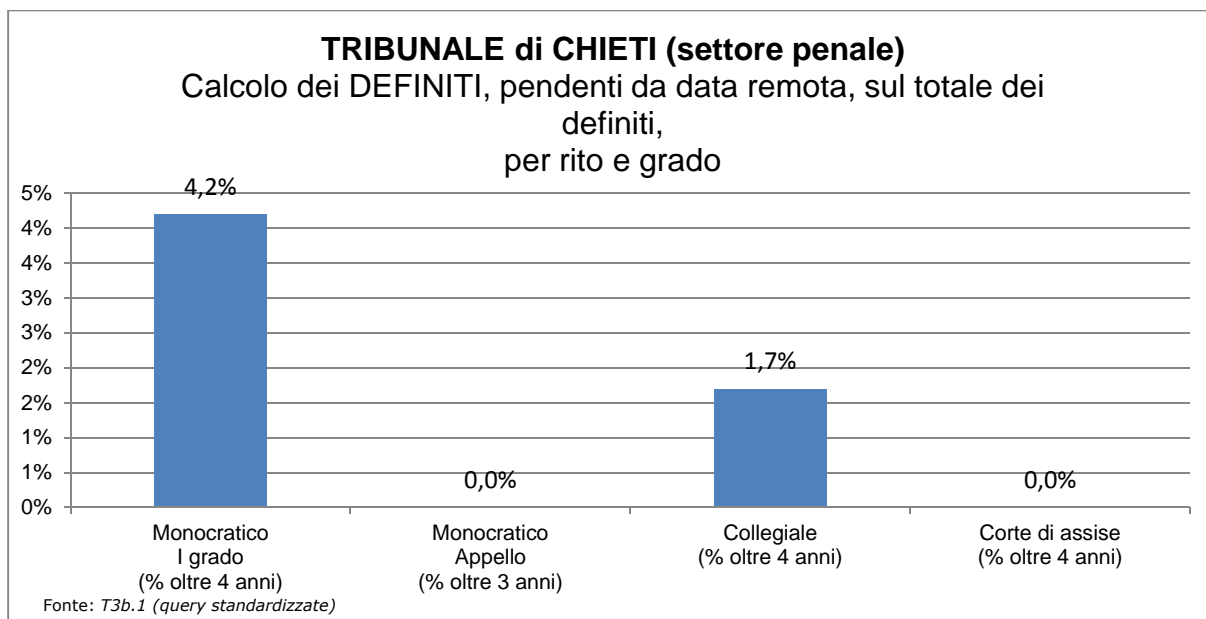
**Tribunale di Chieti – G.I.P./G.U.P. – calcolo dei DEFINITI, pendenti da data remota, sul totale dei definiti, per G.I.P. e G.U.P.**  
(grafico 25)



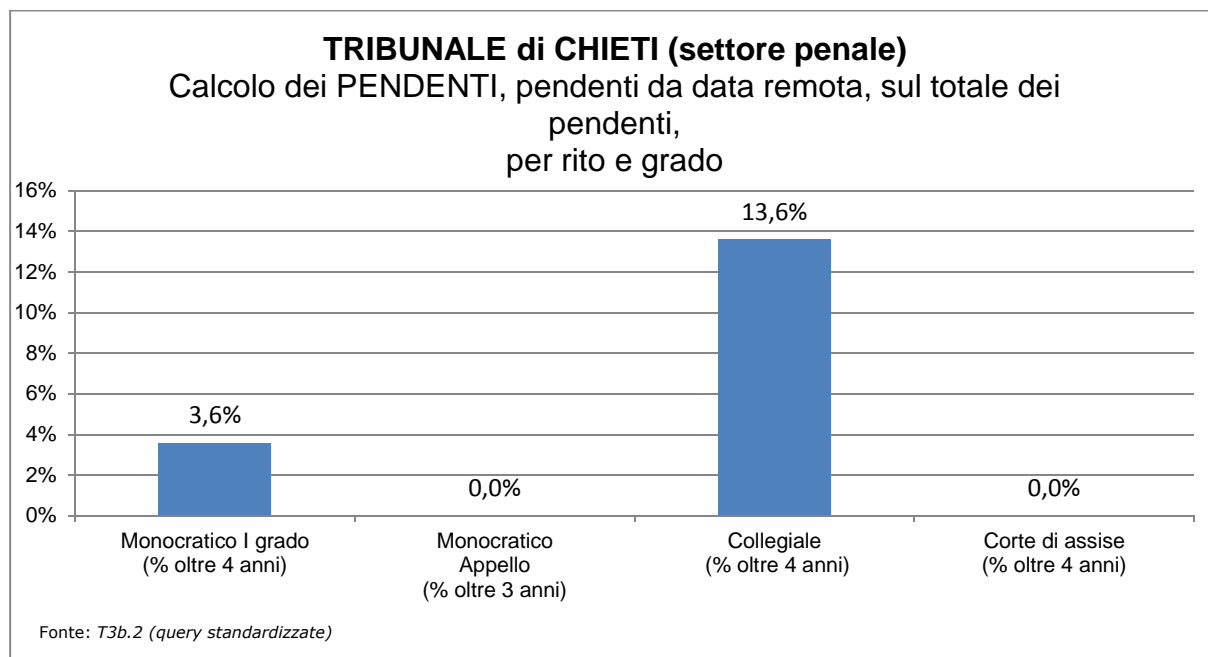
**Tribunale di Chieti – G.I.P./G.U.P. – calcolo dei PENDENTI, da data remota, sul totale dei pendenti, per G.I.P. e G.U.P.**  
(grafico 26)



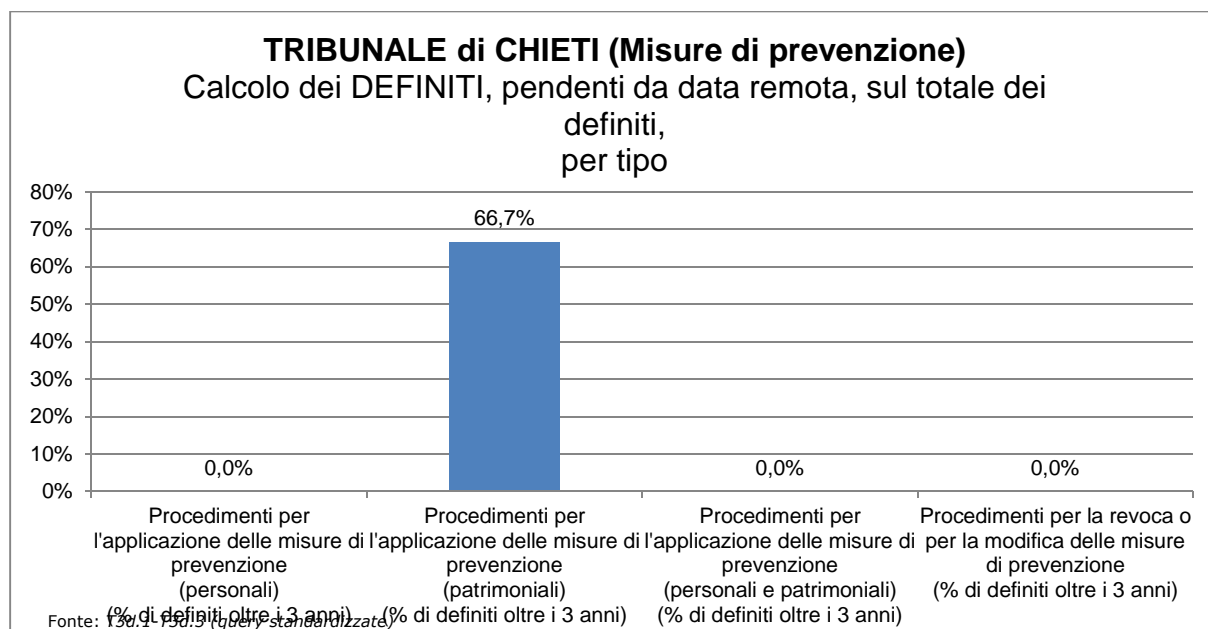
**Tribunale di Chieti – settore penale – calcolo dei DEFINITI, pendenti da data remota, sul totale dei definiti, per rito e grado**  
(grafico 27)



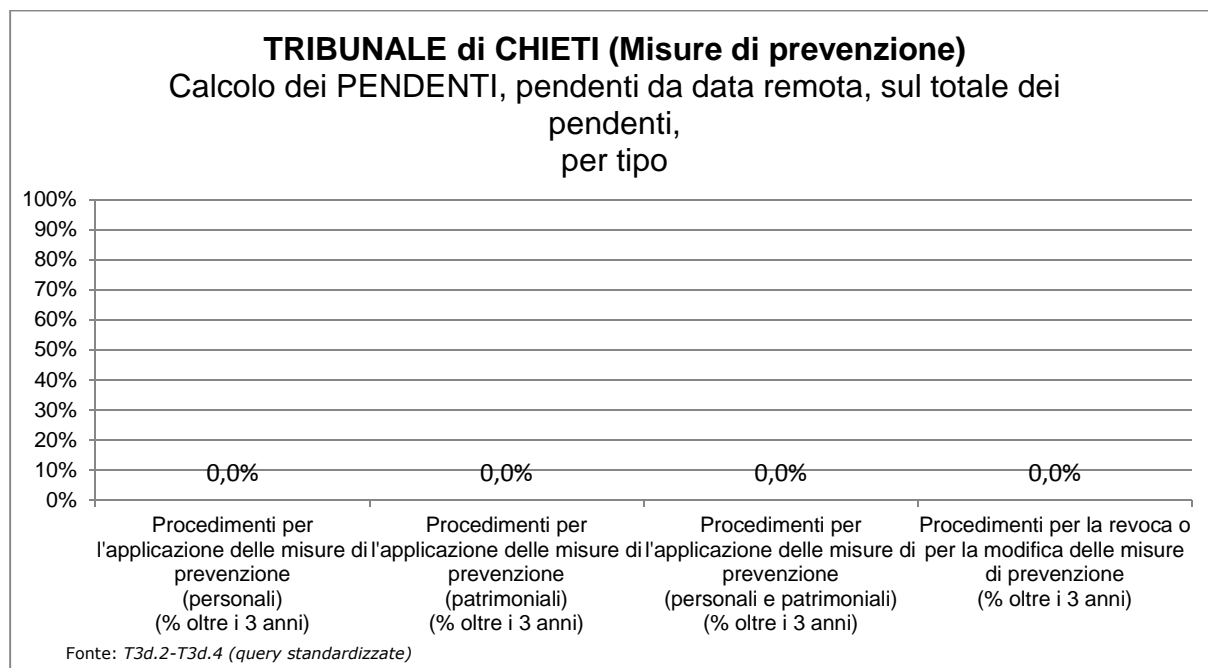
**Tribunale di Chieti – settore penale – calcolo dei PENDENTI, da data remota, sul totale dei pendenti, per rito e grado**  
(grafico 28)



**Tribunale di Chieti – misure di prevenzione – calcolo dei DEFINITI, pendenti da data remota, sul totale dei definiti, per tipo**  
(grafico 29)



**Tribunale di Chieti – misure di prevenzione – calcolo dei PENDENTI, da data remota, sul totale dei pendenti, per tipo**  
(grafico 30)



## 5. SPESE SOSTENUTE DALL'UFFICIO NEL PERIODO ISPETTIVO

Nella *tabella 5* è riportata una sintesi delle voci di spesa principali sostenute all'interno di un ufficio giudiziario.

Al paragrafo 5.1. verrà dato il dettaglio della voce "Spese di giustizia" ed al paragrafo 5.2. il dettaglio della voce "Spese per la gestione ordinaria e il funzionamento".

Si precisa che tutti gli importi s'intendono espressi in Euro.

### Tribunale di Chieti – quadro generale delle voci di spesa principali (tab. 5.)

TIPOLOGIA	2013	2014	2015	2016	2017	2018	TOTALE
Spese di giustizia (1AS/G)	131.782,32	530.825,33	595.647,99	646.104,30	659.596,04	500.032,48	<b>3.063.988,46*</b>
Spese per la gestione ordinaria e il funzionamento	254.075	874.048	727.625	885.811	1.048.539	731.114	<b>4.521.212</b>
Lavoro straord./elettorale	2.427	20.834	4.614	12.100	6.492	5.249	<b>51.716</b>
Vendita corpi di reato			305				<b>305</b>
<b>TOTALE</b>	<b>388.284,32</b>	<b>1.425.707,33</b>	<b>1.328.191,99</b>	<b>1.544.015,30</b>	<b>1.714.627,04</b>	<b>1.236.395,48</b>	<b>7.637.221,46</b>

\* Esclusi oneri previdenziali ed IVA, pari a 681.325,95; l'importo delle spese di giustizia (1AS/G), comprensivo di tali oneri previdenziali e fiscali è pari a **3.745.314,41**

TIPOLOGIA	MEDIA ANNUA
Spese di giustizia (1AS/G)	612.741,76
Spese per la gestione ordinaria e il funzionamento	904.159,87
Lavoro straord./elettorale	10.342,26
Vendita corpi di reato	60,99
<b>TOTALE</b>	<b>1.527.304,88</b>

**Fonte: T1a.21, T1a.22, T1a.23 (query standardizzate)**

## 5.1. Spese di giustizia – Iscrizioni nel registro delle spese anticipate

La *tabella 5.1.* prende in considerazione le voci di spesa di giustizia anticipate, tratte dal mod 1/A/SG.

La voce "Spese sostenute per lo svolgimento dell'incarico" si riferisce agli incarichi di ausiliari, difensori, investigatori privati e consulenti tecnici.

La voce "Altre spese" contiene le "Spese straordinarie nel processo penale per intercettazioni", le "altre spese straordinarie nel processo penale", le "postali e telegrafiche", "demolizione/riduzione opere - compimento/distruzione opere", le "Spese di custodia" e le "Altre spese".

La voce "Altre indennità" contiene le "Indennità di trasferta" e le "Altre indennità".

La voce "Altri onorari" contiene gli "Onorari ai consulenti tecnici di parte" e gli "Onorari agli investigatori privati".

### Tribunale di Chieti – prospetto riepilogativo delle iscrizioni nel registro delle spese anticipate (tab. 5.1.)

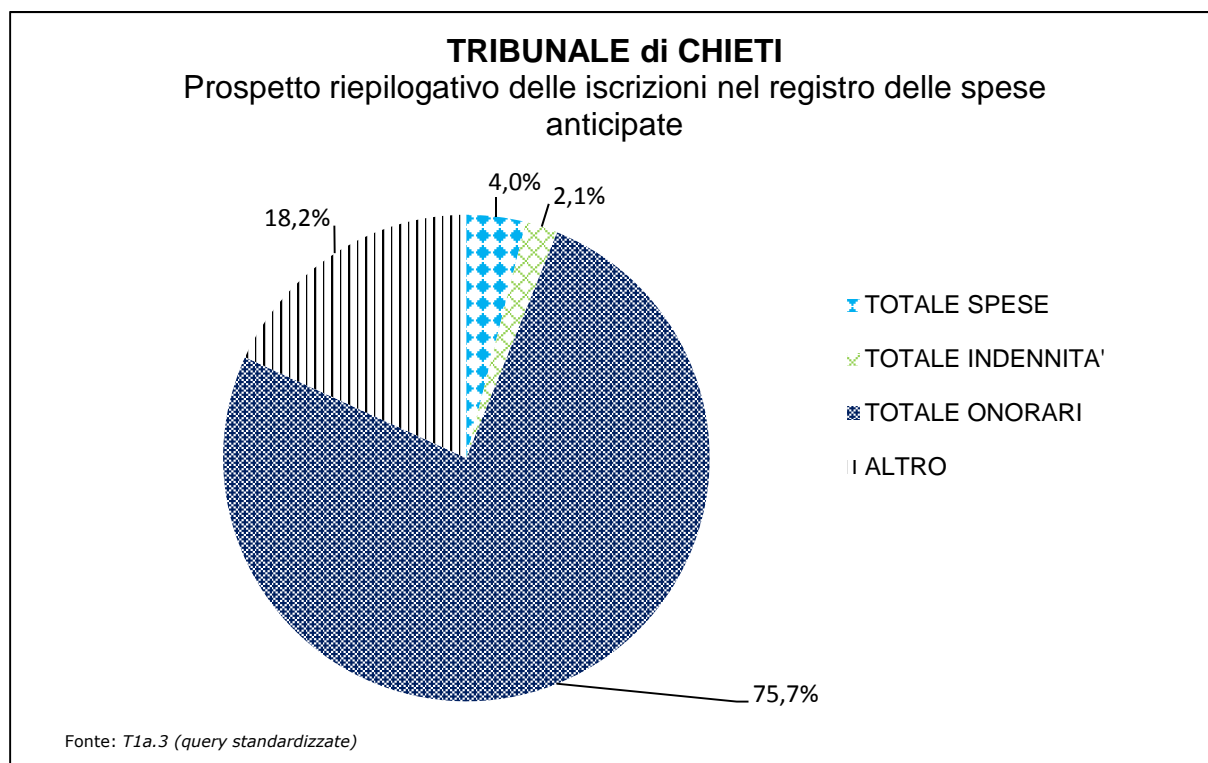
Iscrizioni nel registro delle spese anticipate		Totale	Media annua
<b>TOTALE SPESE</b>		€ 148.011,91	€ 29.599,68
SPESE	di cui 1.1 viaggio (col. 14)	€ 33.912,96	€ 6.781,97
	di cui 1.2 sostenute per lo svolgimento dell'incarico (col 15)	€ 52.645,70	€ 10.528,18
	di cui 1.8 stampa (col. 21)	€ -	€ -
	di cui "Altre spese" (coll. 16, 17, 18, 19, 20 e 22)	€ 61.453,25	€ 12.289,53
<b>TOTALE INDENNITA'</b>		€ 79.639,76	€ 15.926,50
INDENNITA'	di cui 1.11 custodia (col. 24)	€ 7.085,85	€ 1.417,04
	di cui 1.12 spettanti a magistrati onorari ed esperti (col 25)	€ 39.004,00	€ 7.800,09
	di cui 1.13 spettanti a giudici popolari (col. 26)	€ 33.160,46	€ 6.631,49
	di cui "Altre indennità" (coll. 23 e 27)	€ 389,45	€ 77,88
<b>TOTALE ONORARI</b>		€ 2.836.336,79	€ 567.215,58
ONORARI	di cui 1.15 agli ausiliari del magistrato (col. 28)	€ 542.462,62	€ 108.482,62
	di cui 1.18 ai difensori (col. 31)	€ 2.290.432,05	€ 458.044,60
	di cui "Altri onorari" (coll. 29 e 30)	€ 3.442,12	€ 688,36
(*) Le colonne si riferiscono al modello di rilevazione 1/A/SG		€ 681.325,95	€ 136.252,75
<b>TOTALE</b>		€ 3.745.314,41	€ 748.994,51

Spese iscritte nel registro delle spese anticipate	Totale	MEDIA	Perc
TOTALE SPESE	€ 148.011,91	€ 29.599,68	4,0%
TOTALE INDENNITA'	€ 79.639,76	€ 15.926,50	2,1%
TOTALE ONORARI	€ 2.836.336,79	€ 567.215,58	75,7%
ALTRO	€ 681.325,95	€ 136.252,75	18,2%
	€ 3.745.314,41	€ 748.994,51	100%

Fonte: *query T1a.3 (query standardizzata)*



**Tribunale di Chieti – prospetto riepilogativo delle iscrizioni nel registro delle  
spese anticipate**  
(grafico 31)



## 5.2. Spese per la gestione ordinaria e il funzionamento dell'ufficio

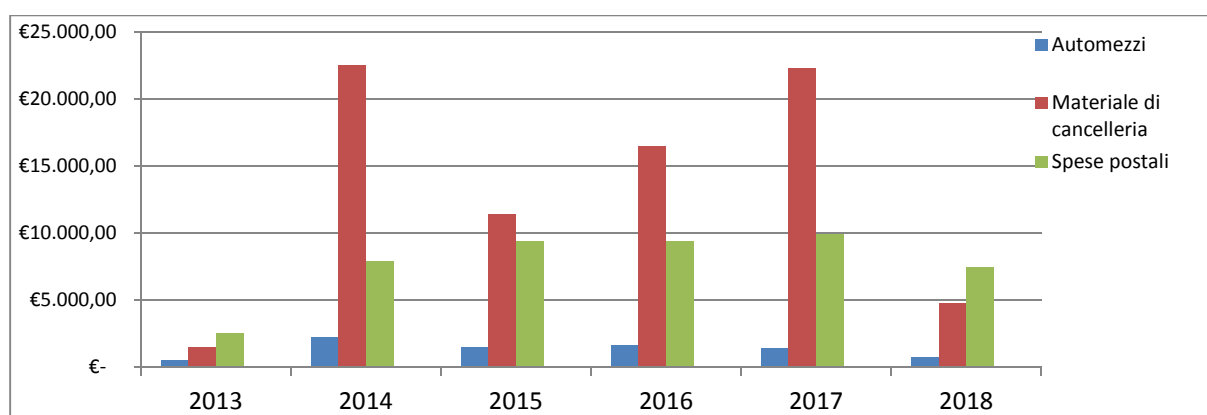
Le spese per il fabbisogno materiale per la gestione ordinaria dell'ufficio e le spese per il funzionamento dell'ufficio vengono dettagliate rispettivamente in *tabella 5.2.1.* e *tabella 5.2.2.*

### Tribunale di Chieti – spese per la gestione ordinaria (tab. 5.2.1.)

TIPOLOGIA	2013	2014	2015	2016	2017	2018	TOTALE	media annua
Automezzi	482	2.207	1.459	1.609	1.371	734	<b>7.862</b>	1.572,26
materiale di cancelleria	1.464,00	22.507	11.417	16.495	22.247	4.735	<b>78.865</b>	15.771,56
spese postali	2.485	7.881	9.390	9.403	9.868	7.416	<b>46.443,00</b>	9.287,75
altro (indicare)	-	-	-	-	-	-	-	-
Totale spese per la gestione ordinaria	4.431	32.595	22.266	27.507	33.486	12.885	<b>133.170</b>	26.631,57

Fonte: T1a.22 (query standardizzata)

### Grafico dell'andamento delle spese per la gestione ordinaria e il funzionamento dell'ufficio



**Tribunale di Chieti – spese per il funzionamento dell’ufficio**  
(tab. 5.2.2.)

TIPOLOGIA	2013	2014	2015	2016	2017	2018	TOTALE
Contratti di somministrazione	12.528	39.848	15.652	59.167	81.583	51.000	<b>259.778</b>
Contratti di telefonia	2.560	18.373	1.509	4.841	4.119	4.707	<b>36.109</b>
Contratti di locazione	181.598	699.663	651.933	654.933	644.733	468.250	<b>3.301.110</b>
Contratti di manutenzione, facchinaggio e pulizia	26.633	56.528	7.922	92.147	211.363	140.651	<b>535.244</b>
Custodia e reception	26.325	26.554	26.393	26.393	26.393	19.795	<b>151.852</b>
Sorveglianza armata	0	0	0	18.873	39.636	28.985	<b>87.495</b>
Altre (RSSP e MC)	0	487	1.950	1.950	7.226	4.841	<b>16.454</b>
<b>TOTALE</b>	<b>249.644</b>	<b>841.453</b>	<b>705.359</b>	<b>858.304</b>	<b>1.015.053</b>	<b>718.229</b>	<b>4.388.042</b>

TIPOLOGIA	Media annua
Contratti di somministrazione	51.950,86
Contratti di telefonia	7.221,14
Contratti di locazione	660.161,74
Contratti di manutenzione, facchinaggio e pulizia	107.039,03
Custodia e reception	30.367,83
Sorveglianza armata	17.497,20
Altre (RSSP e MC)	3.290,50
<b>TOTALE</b>	<b>877.528,30</b>

**Fonte: T1a.23 (query standardizzata)**

## 6. ENTRATE DELL'UFFICIO NEL PERIODO ISPETTIVO

Questa sezione rappresenta in modo tabellare i contenuti del paragrafo relativo all'analisi delle entrate del periodo, di cui alle note dell'Ispettorato Generale n. 3747.U del 29/03/2016 e 4547.U del 15/04/2016.

### Tribunale di Chieti – entrate dell'ufficio (tab. 6.)

TIPOLOGIA	2013	2014	2015	2016	2017	2018	TOTALE	MEDIA ANNUA
Somme devolute al FUG	1.714	135.462	90.604	16.398	109.138	32.460	385.776	77.148
Recupero crediti nel settore civile (somme recuperate annualmente per crediti iscritti)	11.846	117.286	77.557	22.019	91.832	23.136	343.676	68.729
Recupero crediti nel settore penale (somme recuperate annualmente per crediti iscritti)	26.116	97.416	108.166	53.862	77.150	67.509	430.219	86.036
<b>Somme incamerate nel settore civile (comprendente anche delle somme recuperate nei fallimenti):</b>								
Contributo unificato	180.919	704.655	693.209	722.136	641.804	501.825	3.444.548	688.846
Imposta di registro per le sentenze civili	140.721	357.688	369.292	337.098	593.554	184.647	1.983.000	396.564
Altre entrate (specificare)	197466	903.298	1.023.015	511.949	803.644	566.014	4.005.386	801.004
<b>Somme incamerate nel settore penale:</b>								
Vendita beni/corpi di reato	0	0	3.394	0	0	0	3.394	679
Gestione beni/misure di	0	0	0	0	0	0	0	-

<b>prevenzion e confluiti nel FUG</b>								
<b>Altre entrate</b>	4.166	19.439	16.138	19.341	16.728	11.769	<b>87.581</b>	<b>17.514</b>
<b>TOTALE ENTRATE</b>	562.948	2.335.244	2.381.375	1.682.803	2.333.850	1.387.360	<b>10.683.580</b>	<b>2.136.520</b>

**Fonte: T1b.6 (query standardizzata)**

Nella *tabella 6.1.* è rappresentato il dettaglio delle entrate per recupero crediti da somme iscritte in ogni anno del periodo ispezionato.

La percentuale di somme recuperate è pari al rapporto tra le somme recuperate per crediti iscritti in ogni anno e le somme iscritte nello stesso anno.

**Tribunale di Chieti – entrate da recupero crediti**  
(*tab. 6.1.*)

TIPOLOGIA	2013	2014	2015	2016	2017	2018	TOTALE	MEDIA ANNUA
<b>Totale somme iscritte da recuperare per crediti</b>	320.959	1.280.029	633.202	1.135.480	1.244.765	1.054.231	5.668.666	1.133.630
<b>Somme recuperate annualmente per crediti iscritti (€)</b>	37.962	214.702	185.723	75.880	168.982	90.646	<b>773.895</b>	154.765

di cui

Per contributo unificato	680	3.069	4.001	1.536	4.297	2.937	<b>16.520</b>	3.303
Per recupero spese processuali	15.811	29.536	12.511	23.066	11.041	13.706	<b>105.671</b>	21.132
Per disposto art. 59 lett. D T.U. imposta registro	11.260	89.094	71.367	17.801	87.653	30.510	<b>307.685</b>	61.532
Per pene pecuniarie e sanzioni pecuniarie	10.211	93.003	97.845	33.477	65.991	43.493	<b>344.020</b>	68.798
Per altri titoli							€ 0	-

**Fonte: T1b.7 (query standardizzata)**

## 7. BENI CONFISCATI E SEQUESTRATI NEL PERIODO ISPETTIVO

### Tribunale di Chieti – entrate dell'ufficio (tab. 7.)

TIPOLOGIA	2013	2014	2015	2016	2017	2018	TOTALE
N° beni mobili	1	4	0	0	0	0	5
N° beni immobili	0	13	0	0	0	0	13
N° aziende e quote societarie	0	0	0	0	0	0	0
Somme di denaro e valori devoluti al FUG e oggetto di confisca	-	-	-	-	-	-	-

Fonte: T1h.1 (query standardizzata)