



MINISTERO DELLA GIUSTIZIA
ISPETTORATO GENERALE

QUADRO SINTETICO
DELL'UFFICIO ISPEZIONATO

Tribunale ordinario di

FERRARA

INDICE

1.	ORGANICI ED ASSENZE MAGISTRATI E PERSONALE AMMINISTRATIVO ...	3
1.1.	Magistrati	3
1.2.	Personale amministrativo.....	5
2.	SOPRAVVENUTI ED ESAURITI MEDI NEL PERIODO ISPEZIONATO	8
3.	ANALISI DELLE PENDENZE E SINTESI DEI FLUSSI.....	8
3.1.	Scarto percentuale fra le pendenze trattate da registro "informatizzato" e da ricognizione materiale (dato "reale")	8
3.2.	Sintesi dei flussi	10
3.2.1.	Servizi civili	10
3.2.2.	Servizi penali	18
3.3.	Indicatori di sintesi (calcolati su anni interi): indice di ricambio dei procedimenti civili e penali, dello smaltimento dei procedimenti e della variazione percentuale delle pendenze; giacenza media e capacità di esaurimento dei procedimenti.	23
4.	PRODUTTIVITA'	30
4.1.	Numero medio di sentenze pubblicate/depositate nel periodo ispezionato distinte per settore.....	30
4.2.	Attività svolta dai magistrati togati (sintesi della scheda TO_07).....	31
4.3.	Percentuale dei procedimenti definiti, pendenti da data remota, sul totale dei definiti e percentuale dei pendenti da data remota sul totale dei pendenti	31
5.	SPESE SOSTENUTE DALL'UFFICIO NEL PERIODO ISPETTIVO	38
5.1.	Spese di giustizia – Iscrizioni nel registro delle spese anticipate.....	38
5.2.	Spese per la gestione ordinaria e il funzionamento dell'ufficio.....	40
6.	ENTRATE DELL'UFFICIO NEL PERIODO ISPETTIVO	42
7.	BENI CONFISCATI E SEQUESTRATI NEL PERIODO ISPETTIVO	43

Il Tribunale di Ferrara appartiene all'area geografica Nord-Est, copre un bacino di utenza di 360.376 abitanti e ha in dotazione una pianta organica complessiva di n. 22 magistrati.

Nella classificazione DGSTAT, sulla base del parametro ISTAT "numero di abitanti" è un tribunale medio, mentre nella classificazione CSM, in base al parametro numero di magistrati, esso è individuato come ufficio medio-piccolo.

1. ORGANICI ED ASSENZE MAGISTRATI E PERSONALE AMMINISTRATIVO

Nelle tabelle che seguono l'indicatore "**% scopertura**" misura il numero dei posti in pianta organica vacanti ed è calcolato solo rispetto a coloro (magistrati o personale amministrativo) che occupano posti in pianta organica. Si riporta il dato corrente, rilevato durante l'attuale ispezione, e quello rilevato durante la precedente ispezione.

1.1. Magistrati

Tribunale di FERRARA – copertura organico magistrati togati
(*tab. 1.1.*)

	unità di personale previste in pianta organica	unità di personale della pianta organica in servizio	unità di personale in servizio effettivo	% scopertura
attuale ispezione	22	19	19	13,6%
precedente ispezione	21	20	21	4,8%

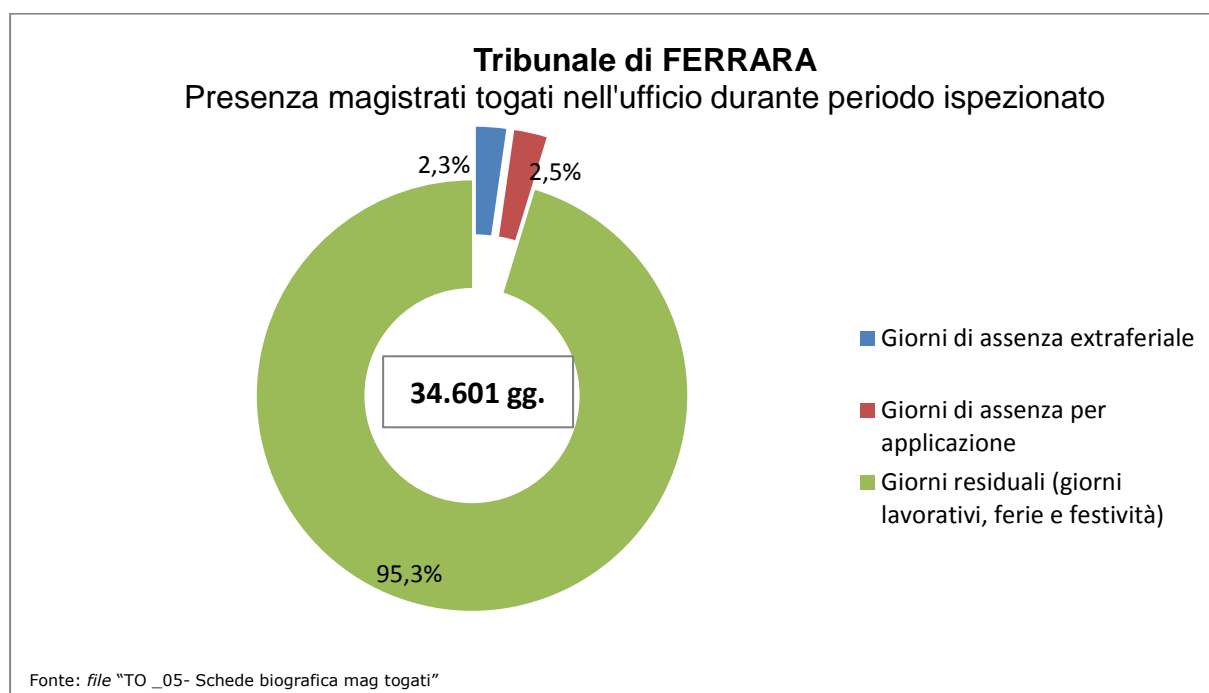
Fonte: file "TO_01-02 - Situazione personale" (prospetti ispettivi)

Tribunale di FERRARA – copertura organico magistrati onorari (GOT)
(tab. 1.2.)

	magistrati onorari previsti in pianta organica	magistrati onorari della pianta organica in servizio	magistrati onorari in servizio effettivo	% scoperta
attuale ispezione	11	11	11	0,0%
precedente ispezione	11	9	9	18,2%

Fonte: file "TO_01-02 - Situazione personale" (prospetti ispettivi)

Tribunale di FERRARA – presenza magistrati togati in ufficio
(grafico 1)



Turn over magistrati
(magistrati togati alternatisi nella sede nel periodo ispettivo)
(tab. 1.3)

numero complessivo in organico	numero presenze alla data ispettiva	numero presenze complessive nel periodo
22	19	31

Fonte: file "TO_01-02- Situazione personale" e "TO_03- Elenco magistrati togati alternatisi in servizio" (prospetti ispettivi)

1.2. Personale amministrativo

Le tabelle che seguono riguardano il personale amministrativo in servizio presso l'ufficio ispezionato.

Nel personale in servizio non sono compresi stagisti, tirocinanti o lavoratori impiegati mediante altre convenzioni locali.

E' invece fornito il dettaglio sulla percentuale di scoperta del personale delle figure apicali, cioè tutto il personale appartenente all'area terza, e dei dirigenti.

Tribunale di FERRARA– copertura organico personale amministrativo (tab. 1.4.)

	personale previsto in pianta organica	personale della pianta organica in servizio	personale in servizio effettivo	% scoperta	di cui figure apicali			% scoperta figure apicali
					in pianta	in servizio	in servizio effettivo	
attuale ispezione	70	59	68	15,7%	22	14	15	36,4%
precedente ispezione	70	55	62	21,4%	22	17	18	22,7%

Fonte: file "TO_01-02 - Situazione personale" (prospetti ispettivi)

Tribunale di FERRARA – presenza in ufficio personale amministrativo (tab. 1.5.)

	personale amministrativo in servizio effettivo	%
a tempo pieno	52	76,5%
part-time	16	23,5%
totale unità di personale effettivo	68	100,0%

Fonte: file "TO_01-02 - Situazione personale" (prospetti ispettivi)

Per **assenze extra-feriali** si intendono assenze per:

- maternità,
- congedo parentale.
- legge n. 104/92
- permessi retribuiti
- sciopero
- altre ed eventuali.

Nel periodo, nel Tribunale di Ferrara le assenze extra-feriali sono state, complessivamente, n. 6.263 giorni, con una perdita annua media di n. 1.252,6 giorni lavorativi. Rapportando tale valore al parametro di calcolo "*giornate uomo/anno*" pari a n. 252 giorni, si ottiene che l'ufficio non ha fruito dell'apporto lavorativo annuo di n. 5 unità di personale.

Fonte: T4a.1 (query standardizzata)

In *tab. 1.6* è riportato il numero degli stagisti effettivamente presenti, ogni anno, nell'ufficio giudiziario.

Tribunale di FERRARA – presenze stagisti
(ex artt. 73 D.L. 69/13 e 37, co. 11, D.L. 98/11)
(*tab. 1.6.*)

Anno	numero stagisti alternatisi in ciascun anno nel periodo ispezionato
2013	2
2014	13
2015	13
2016	16
2017	14
2018	7

Fonte: T4a.2(query standardizzata)

di cui presenti al momento dell'ispezione: 7.

2. SOPRAVVENUTI ED ESAURITI MEDI NEL PERIODO ISPEZIONATO

**Tribunale di FERRARA – sopravvenuti ed esauriti medi
dal 1° luglio 2013 al 30 giugno 2018
(tab. 2.1.)**

procedimenti	numero medio di magistrati in organico ¹	numero medio di magistrati in servizio nel periodo ²	totale sopravvenuti ³	media annua sopravvenuti	totale esauriti	media annua esauriti
settore civile	22	18,1	57.457	11.490,4	59.264	11.851,7
settore penale			35.785	7.156,3	35.468	7.093,0

(*) Tali indicatori non includono i giudici onorari.

Fonte: file "TO_01-02 Situazione personale", "TO_05 - Schede biografica magistrati", "TO_12-13 - Movimento e raffronti civile" e "TO_14-15 - Movimento e raffronti penale" (prospetti ispettivi)

3. ANALISI DELLE PENDENZE E SINTESI DEI FLUSSI

3.1. Scarto percentuale fra le pendenze tratte da registro "informatizzato" e da ricognizione materiale (dato "reale")

Le ispezioni presso gli uffici giudiziari hanno anche l'obiettivo di valutare la accuratezza dei registri informatizzati.

L'indicatore utilizzato è **lo scarto percentuale** tra i pendenti finali estratti da registro informatizzato ed i pendenti finali reali tratti dalla ricognizione materiale.

Tale indicatore, ove maggiore di zero, rappresenta la misura di quanto il dato informatizzato sovrastimi il dato reale, a causa della presenza di falsi pendenti. Se invece è minore di zero, è la misura della sottostima del dato informatizzato rispetto a quello reale.

¹ Si ottiene come numero medio dei magistrati in pianta organica tra l'attuale e la precedente ispezione. Non considera il numero dei giudici onorari.

² E' calcolato sulle base delle schede biografiche individuali dei magistrati alternatisi in sede (esclusi i magistrati onorari) ed è ottenuto come differenza tra la somma dei giorni dei periodi di servizio di tutti i magistrati e il totale dei giorni di assenza extraferiale e per applicazione.

³ I sopravvenuti e gli esauriti civili includono rispettivamente i procedimenti sopravvenuti ed esauriti nel periodo ispezionato presso la sede centrale e presso le sezioni distaccate accorpate alla data del 14 settembre 2013. I sopravvenuti e gli esauriti penali includono rispettivamente i procedimenti sopravvenuti ed esauriti nel periodo presso la sede centrale e presso le sezioni distaccate accorpate alla data del 14 settembre 2013, inclusi gli incidenti di esecuzione.

Tribunale di FERRARA – scarto percentuale tra pendenti reali e pendenti estratti da registro informatizzato – settore civile
(tab. 3.1.)

RUOLO GENERALE	pendenti finali estratti da registro informatizzato	pendenti finali reali	scarto %
contenzioso civile	1.272	1.270	0,16%
controversie in materia di lavoro, di previdenza e di assistenza obbligatorie	298	298	0,0%
procedimenti speciali (ordinari e lavoro)	186	185	0,5%
non contenzioso e da trattarsi in Camera di consiglio ⁴	163	163	0,0%
procedure concorsuali ⁵	229	232	-1,3%
esecuzioni mobiliari	468	464	0,9%
esecuzioni immobiliari	686	686	0,0%

Fonte: file "TO_12-13 - Movimento e raffronti civile" (prospetti ispettivi)

Tribunale di FERRARA – scarto percentuale tra pendenti reali e pendenti estratti da registro informatizzato – settore penale
(tab. 3.2.)

RUOLO GENERALE/SEZIONE	pendenti finali estratti da registro informatizzato	pendenti finali reali	scarto %
modello 20 (noti G.I.P./G.U.P.)	1.401	1.400	0,07%
modello 16 (rito monocratico)	1.659	1.659	0,00%
modello 16 (rito collegiale)	88	88	0,00%

⁴ Non sono incluse tutele, curatele, eredità giacenti e amministrazioni di sostegno.

⁵ Non sono incluse le istanze di fallimento e le dichiarazioni di stato di insolvenza.

Tribunale per il Riesame ⁶	1	1	0,0%
misure di prevenzione ⁷	1	1	0,0%
modello 19 (Corte di Assise)	0	1	NC

Fonte: file "TO_14-15 - Movimento e raffronti penale" (prospetti ispettivi)

3.2. Sintesi dei flussi

Il periodo ispezionato è di 60 mesi circa e può comprendere 4 o 5 anni solari interi. Le *tabelle 3.2.1. e 3.2.2.*, rispettivamente per gli affari civili e penali, riportano i valori assoluti del numero dei procedimenti pendenti all'inizio e alla fine del periodo ispezionato, così come sono estratti dai registri presenti nell'ufficio.

3.2.1. Servizi civili

Fascicoli pendenti nel periodo ispettivo – servizi civili (tab. 3.2.1.)

Ruolo Generale/materia	pendenti iniziali	pendenti finali	variazione %
contenzioso civile	2.608	1.270	-51,3%
controversie in materia lavoro, previdenza e assistenza	637	297	-53,4%
procedimenti speciali	459	60	-86,9%
non contenzioso e camera consiglio	126	163	29,4%
procedure concorsuali ⁸	313	232	-25,9%
tutele	633	641	1,3%
curatele	36	30	-16,7%

⁶ Sono comprese le misure cautelari personali e reali e gli appelli.

⁷ Sono comprese sia le procedure di applicazione delle misure di prevenzione personali, patrimoniali e miste, sia le procedure per la modifica o revoca.

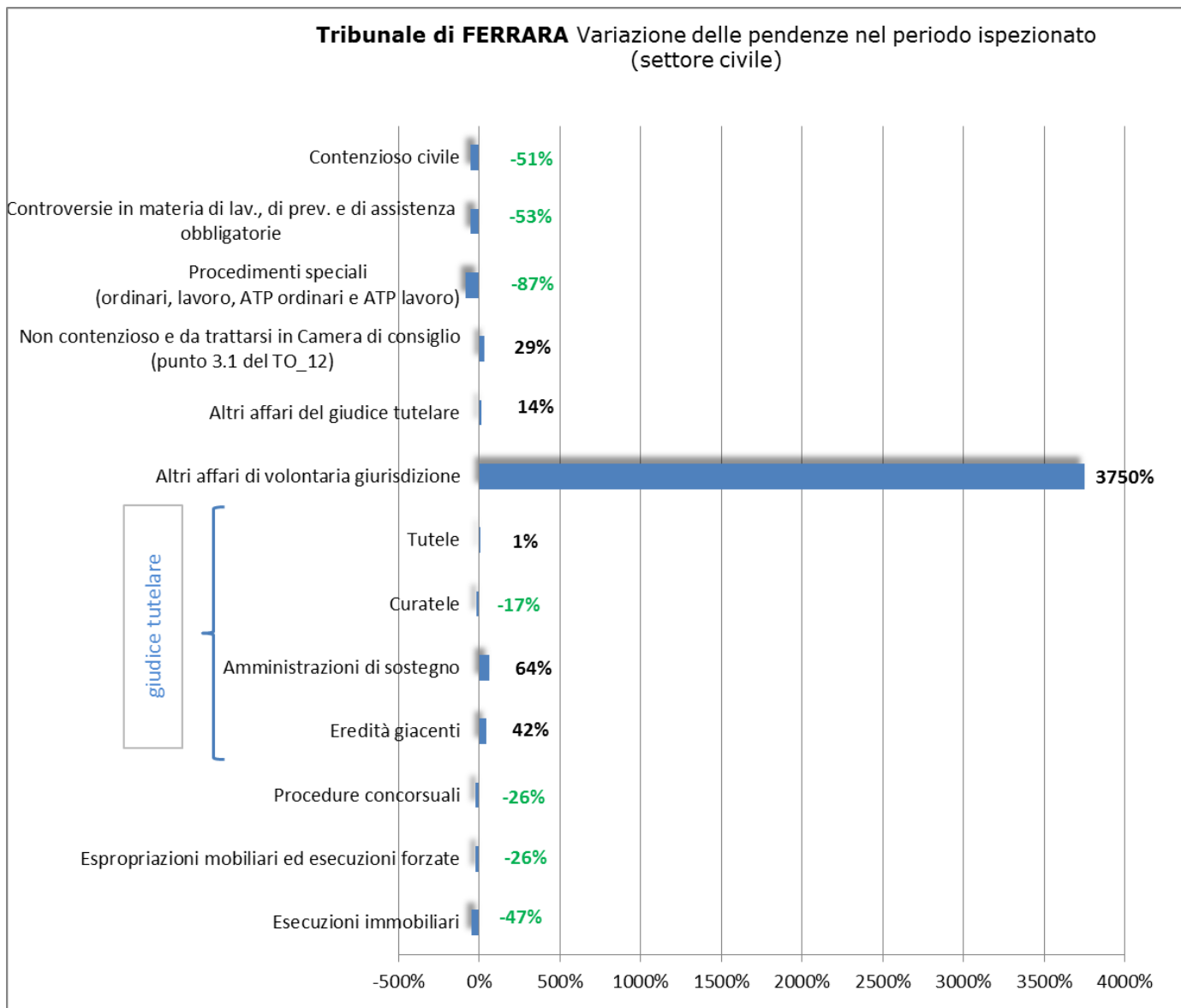
⁸ Non sono incluse le istanze di fallimento e le dichiarazioni di stato di insolvenza.

eredità giacenti	69	98	42,0%
amministrazioni di sostegno	1.337	2.194	64,1%
esecuzioni immobiliari	1.279	683	-46,6%
esecuzioni mobiliari	606	449	-25,9%

Fonte: file "TO_12-13 - Movimento e raffronti civile" (prospetti ispettivi)

Nel *grafico 2* è, invece, rappresentata la variazione delle pendenze per ciascuno dei ruoli generali del settore civile rilevata in corso di ispezione. Una variazione positiva indica un aumento dei procedimenti pendenti per quel ruolo, nel periodo oggetto di ispezione, mentre una variazione negativa indica una diminuzione. Analogo discorso vale per le pendenze dei registri penali, la cui variazione percentuale è rappresentata nel *grafico 10*.

Tribunale di FERRARA – variazione delle pendenze – settore civile
(*grafico 2*)

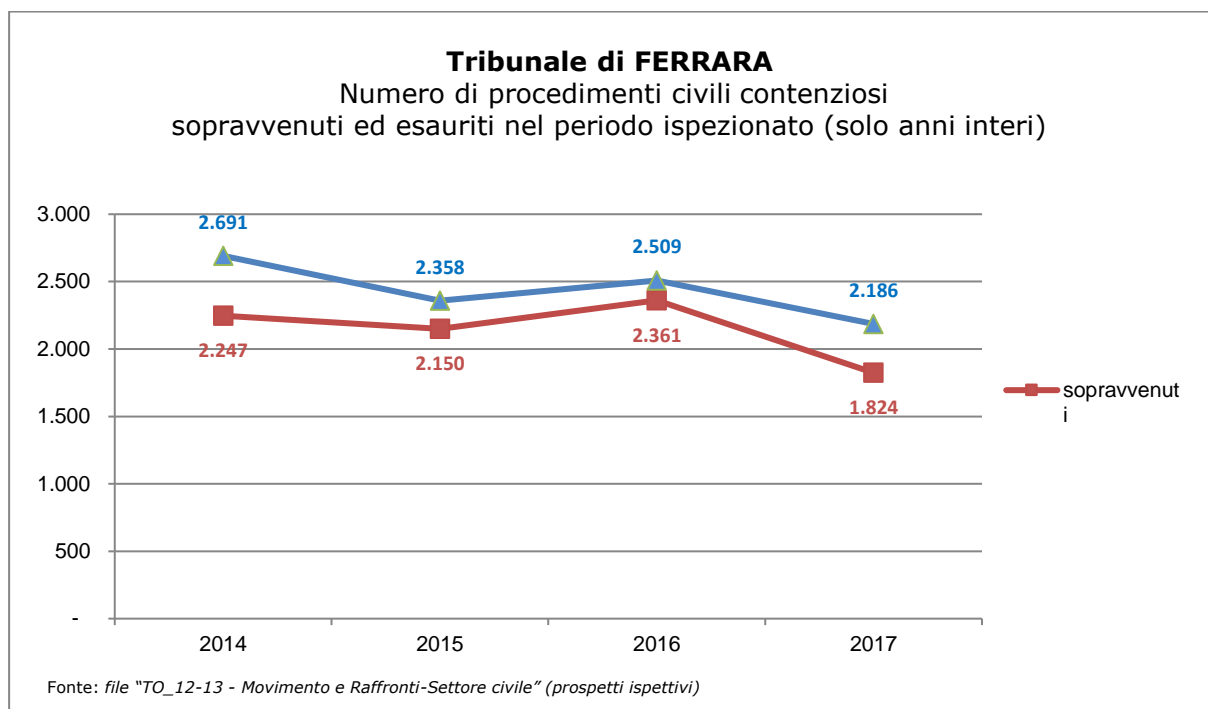


Nei grafici che seguono, invece, sono rappresentati i flussi degli affari così come sono estratti da registri informatizzati, solo negli anni interi del periodo ispezionato. I grafici da 3 a 9 rappresentano i flussi degli affari civili; i grafici da 11 a 18 i flussi degli affari penali.

Per la lettura dei dati rappresentati nei grafici che seguono occorre tenere conto dell'accorpamento di eventuali tribunali alla sede analizzata, avvenuto il 14 settembre 2013. Tale circostanza ha comportato che le pendenze al 13 settembre 2013 degli uffici accorpati venissero conteggiate presso l'ufficio accorpante come nuovi sopravvenuti; pertanto un eventuale picco di sopravvenuti nel 2013 potrebbe essere semplicemente stato

causato dall'assorbimento del nuovo carico di lavoro. Le sezioni distaccate già appartenenti alla sede ispezionata sono invece già comprese in quanto la rilevazione dei dati è su base circondariale per l'intero periodo ispezionato.

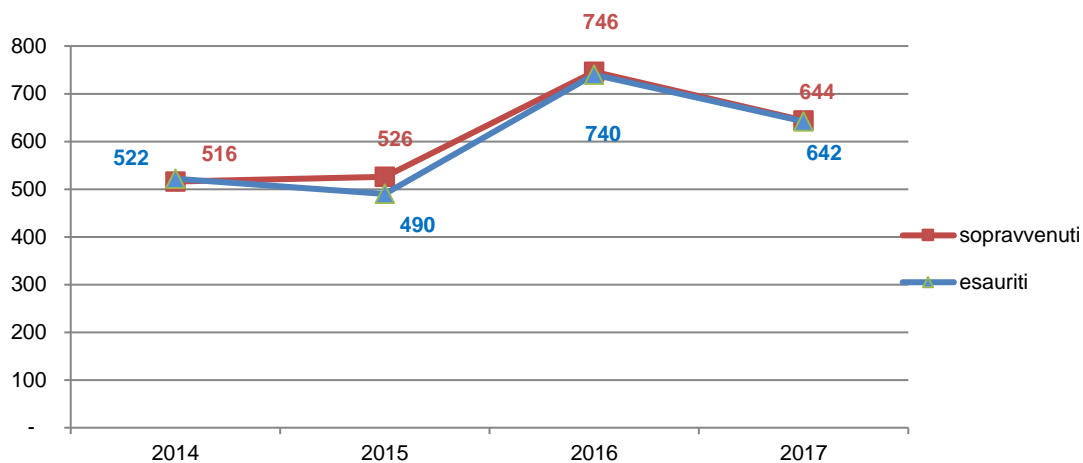
**Tribunale di FERRARA – procedimenti civili contenziosi
sopravvenuti ed esauriti nel periodo ispezionato**
(grafico 3)



**Tribunale di FERRARA – procedimenti civili non contenziosi
sopravvenuti ed esauriti nel periodo ispezionato**
(grafico 4)

Tribunale di FERRARA

Numero di procedimenti civili di affari non contenziosi e da trattarsi in camera di consiglio (esclusi gli affari del giudice tutelare e gli affari stragiudiziali sopravvenuti ed esauriti (solo anni interi))

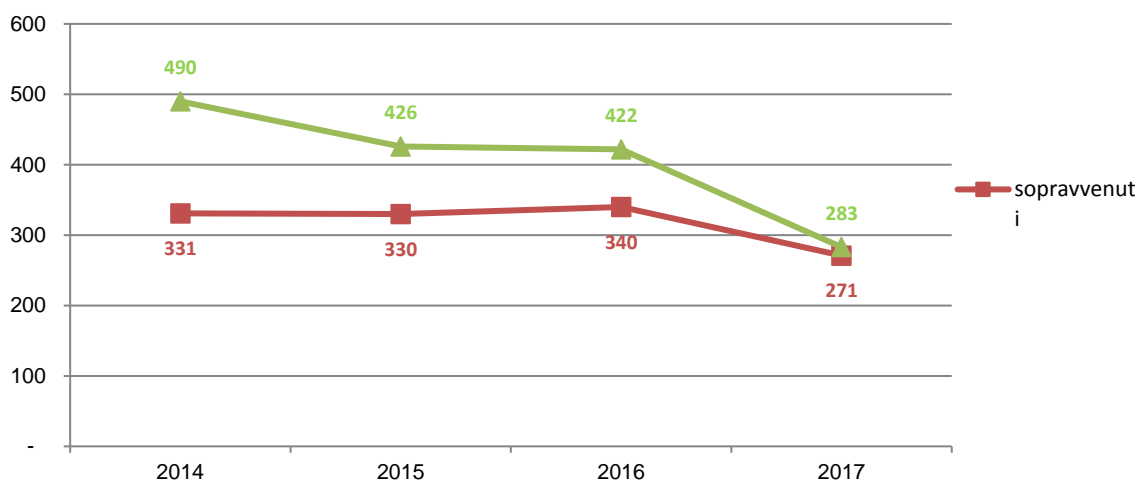


Fonte: file "TO_12-13 - Movimento e Raffronti-Settore civile" (prospetti ispettivi)

Tribunale di FERRARA – procedimenti in materia di lavoro sopravvenuti ed esauriti nel periodo ispezionato (grafico 5)

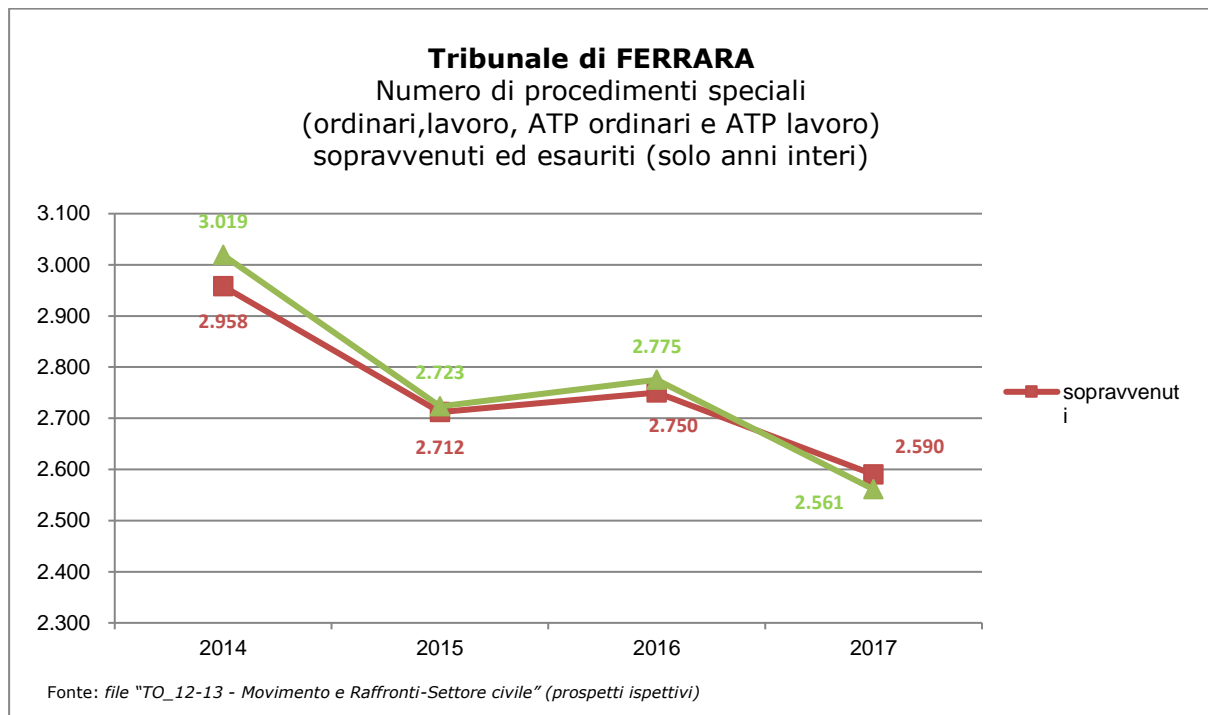
Tribunale di FERRARA

Numero di procedimenti in materia di lavoro, di previdenza e di assistenza obbligatorie sopravvenuti ed esauriti (solo anni interi)



Fonte: file "TO_12-13 - Movimento e Raffronti-Settore civile" (prospetti ispettivi)

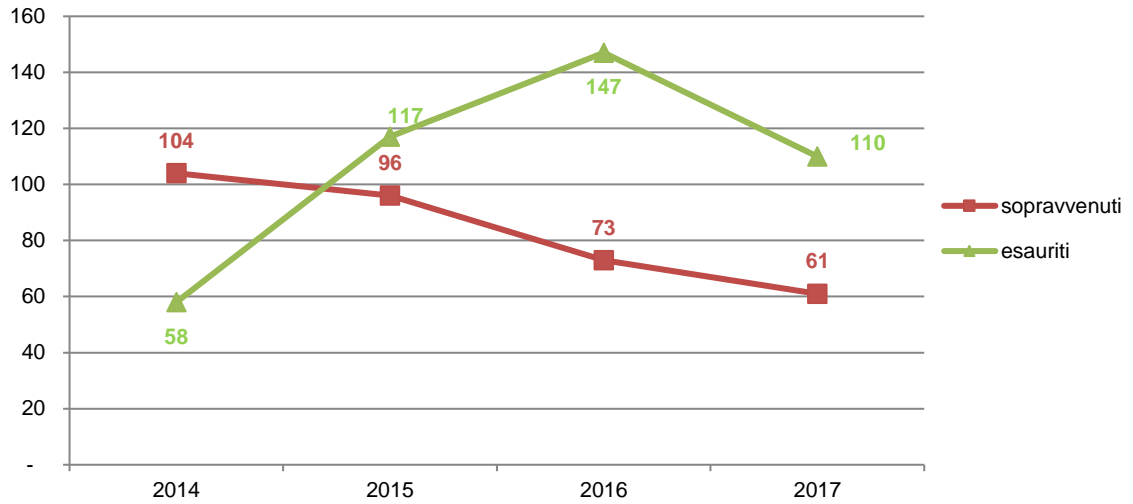
Tribunale di FERRARA – procedimenti speciali sopravvenuti ed esauriti nel periodo ispezionato
(grafico 6)



Tribunale di FERRARA – procedure concorsuali sopravvenute ed esaurite nel periodo ispezionato
(grafico 7)

Tribunale di FERRARA

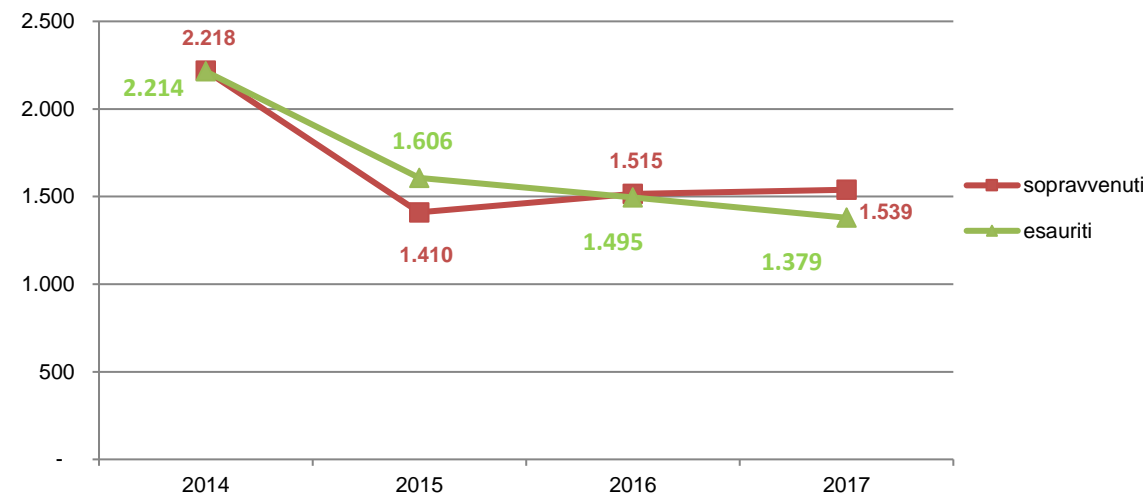
Numero di procedure concorsuali (escluse istanze di fallimento e di dichiarazione di stato di insolvenza) sopravvenuti ed esauriti (solo anni interi)



Fonte: file "TO_12-13 - Movimento e Raffronti-Settore civile" (prospetti ispettivi)

Tribunale di FERRARA – esecuzioni civili mobiliari sopravvenute ed esaurite nel periodo ispezionato (grafico 8)

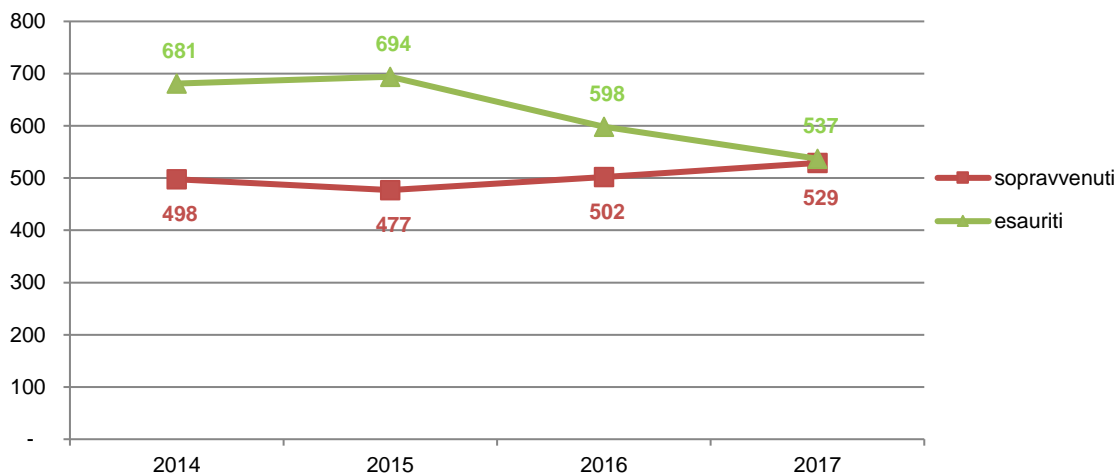
Tribunale di FERRARA
 Numero di espropriazioni mobiliari ed esecuzioni forzate sopravvenute ed esaurite (solo anni interi)



Fonte: file "TO_12-13 - Movimento e Raffronti-Settore civile" (prospetti ispettivi)

Tribunale di FERRARA – esecuzioni civili immobiliari sopravvenute ed esaurite nel periodo ispezionato
 (grafico 9)

Tribunale di FERRARA
 Numero di esecuzioni civili immobiliari sopravvenute ed esaurite (solo anni interi)



Fonte: file "TO_12-13 - Movimento e Raffronti-Settore civile" (prospetti ispettivi)

3.2.2. Servizi penali

Fascicoli pendenti nel periodo ispettivo – servizi penali (tab. 3.2.2.)

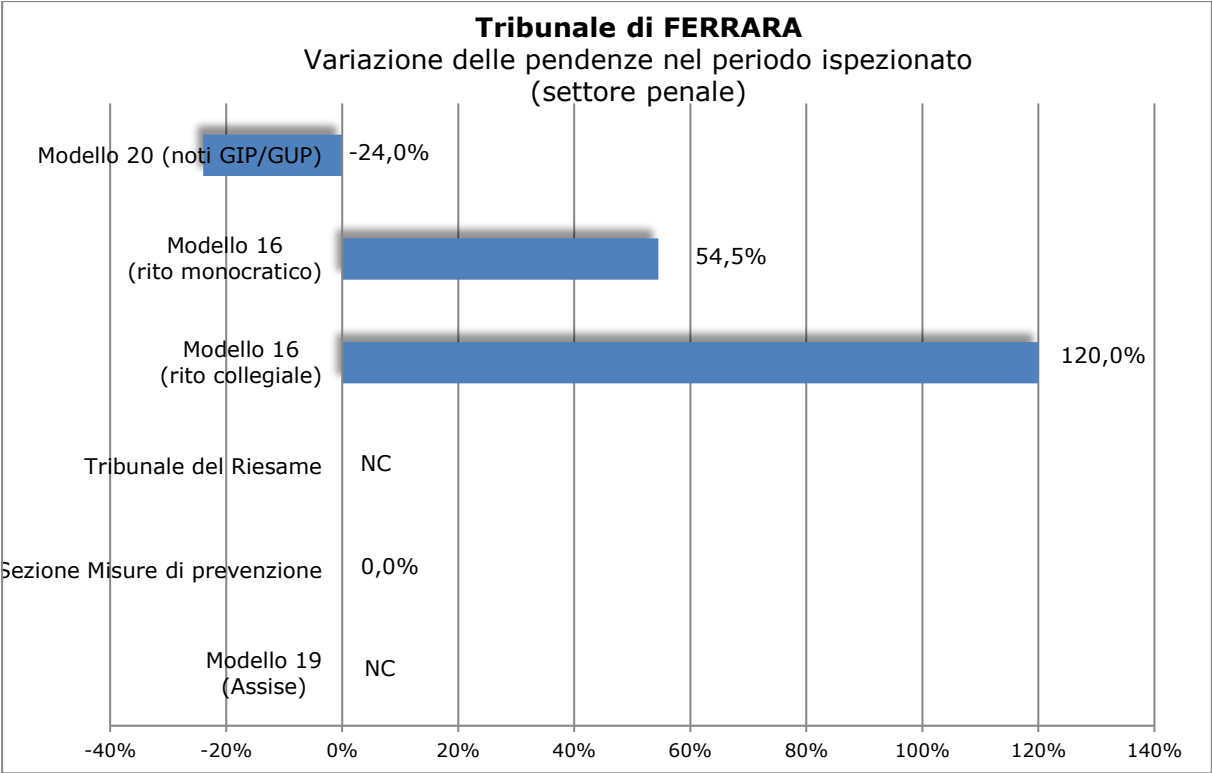
Registro Generale/Sezione	pendenti iniziali	pendenti finali	variazione %
modello 20 (noti G.I.P./G.U.P.)	1.843	1.401	-23,98%
modello 16 (rito monocratico)	1.074	1.659	54,5%
modello 16 (rito collegiale)	40	88	120,0%
Tribunale del Riesame ⁹	-	1	NC
misure di prevenzione ¹⁰	1	1	0,0%
modello 19 (Corte di Assise)	-	1	NC

Fonte: *file "TO_14-15 - Movimento e raffronti penale"* (prospetti ispettivi)

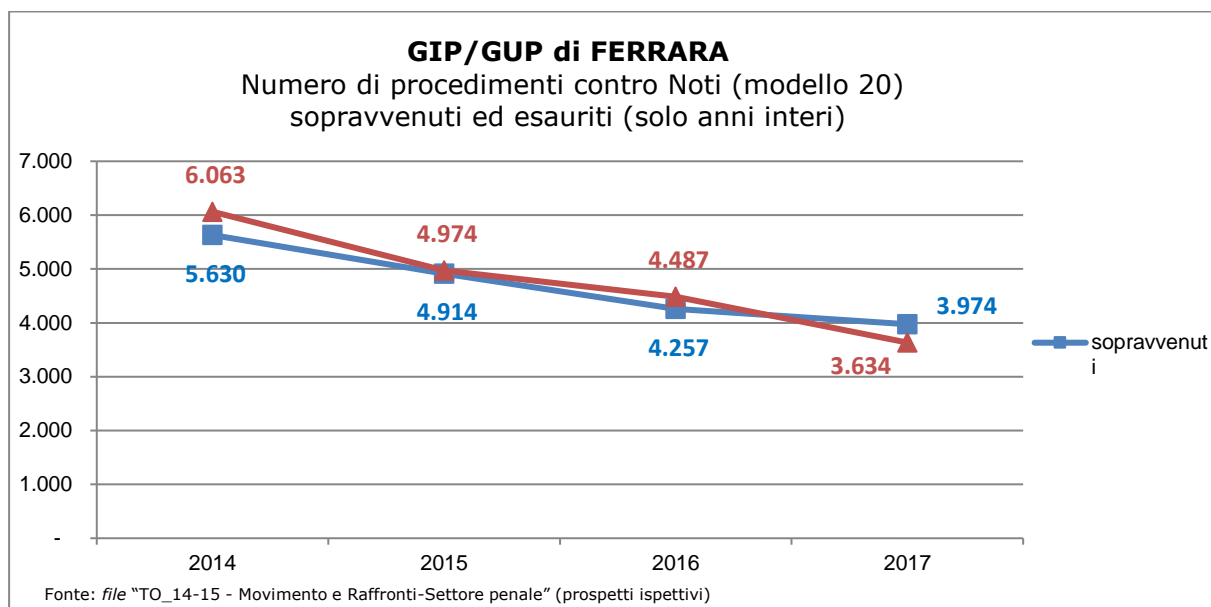
Tribunale di FERRARA – variazione delle pendenze – settore penale (grafico 10)

⁹ Sono comprese sia le misure cautelari personali e reali, sia gli appelli.

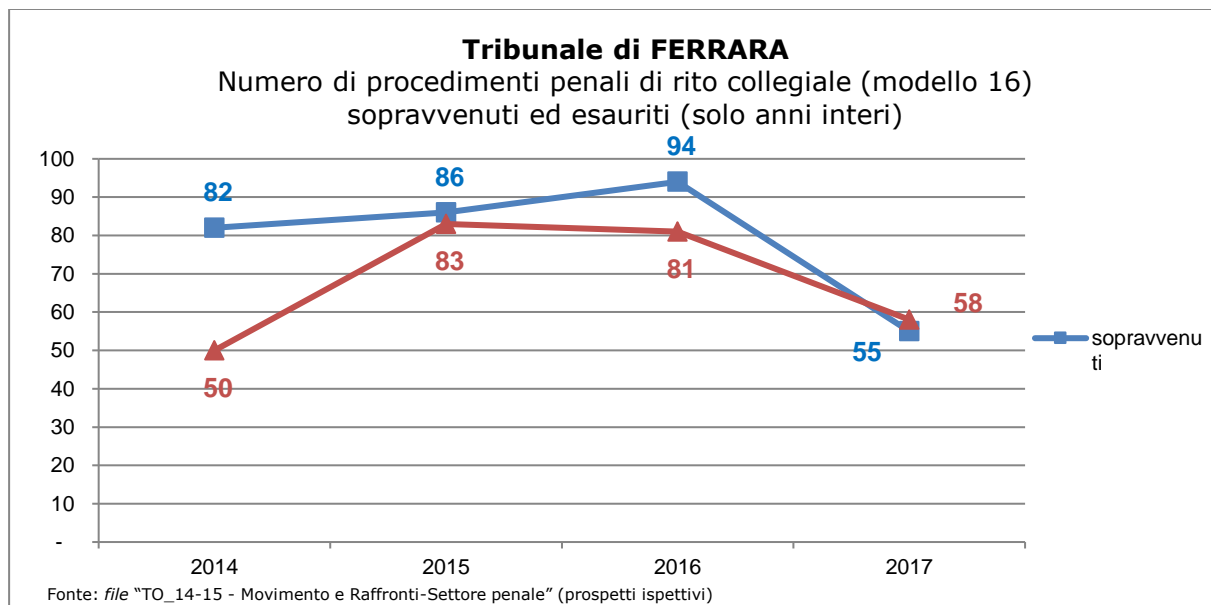
¹⁰ Sono comprese sia le procedure di applicazione delle misure di prevenzione personali, patrimoniali e personali e patrimoniali, sia le procedure per la modifica o revoca.



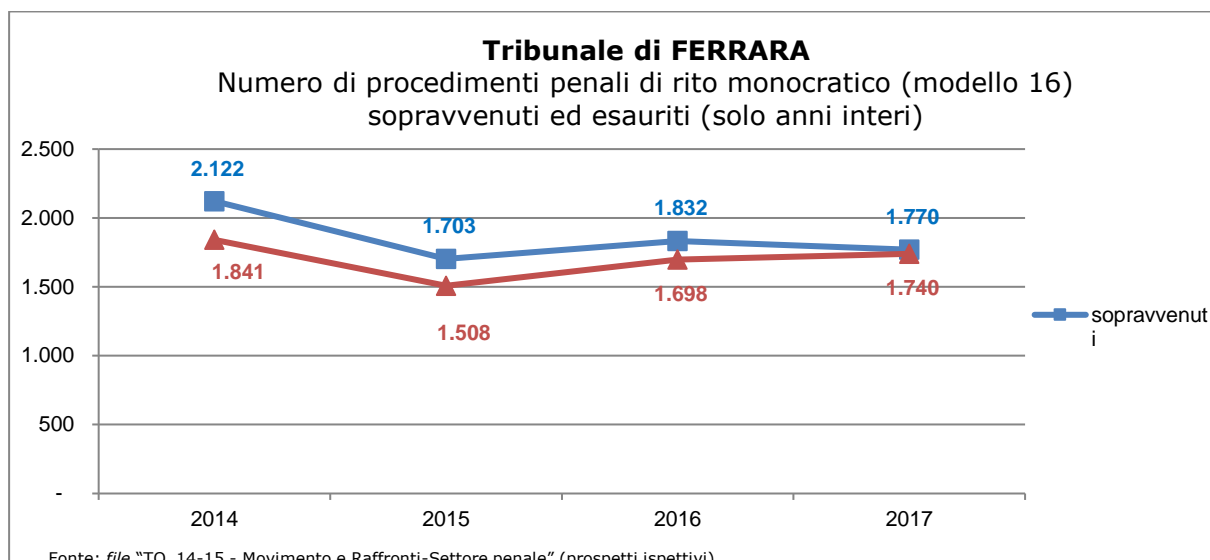
Tribunale di FERRARA – procedimenti contro Noti (mod. 20 G.I.P./G.U.P.) sopravvenuti ed esauriti nel periodo ispezionato
(grafico 11)



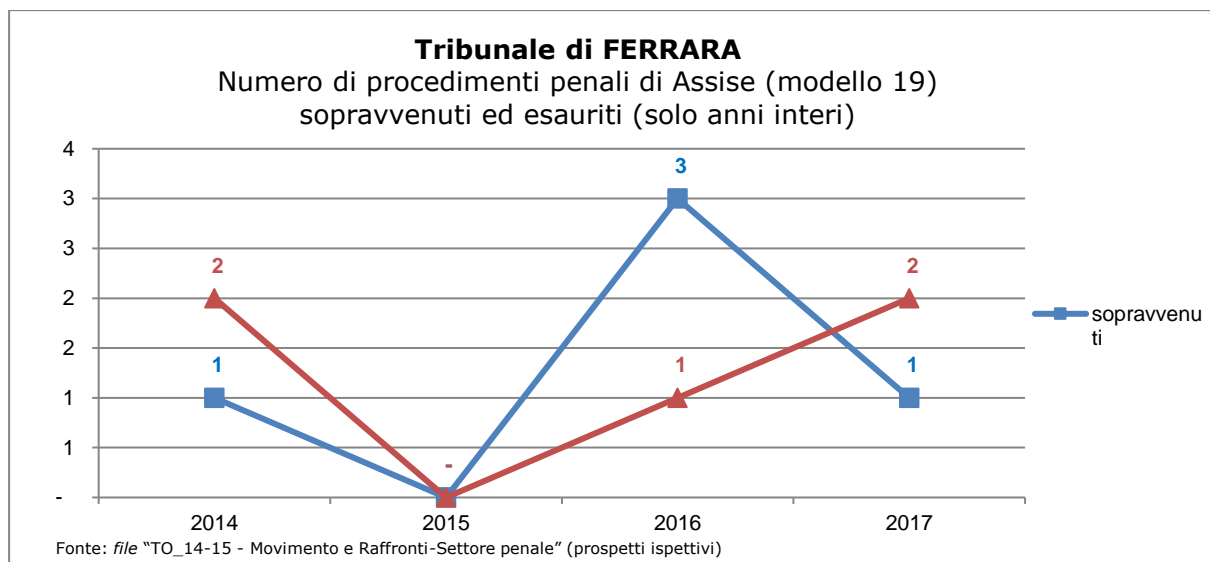
Tribunale di FERRARA – procedimenti rito collegiale (mod. 16) sopravvenuti ed esauriti nel periodo ispezionato
(grafico 12)



Tribunale di FERRARA – procedimenti rito monocratico (mod. 16) sopravvenuti ed esauriti nel periodo ispezionato
(grafico 13)

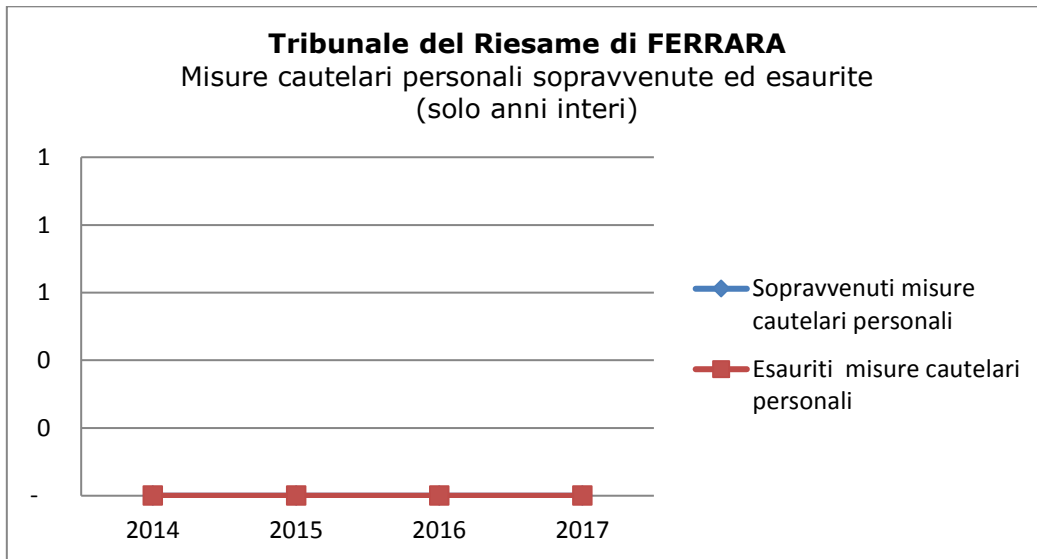


Tribunale di FERRARA – procedimenti Corte di Assise (mod. 19) sopravvenuti ed esauriti nel periodo ispezionato
(grafico 14)



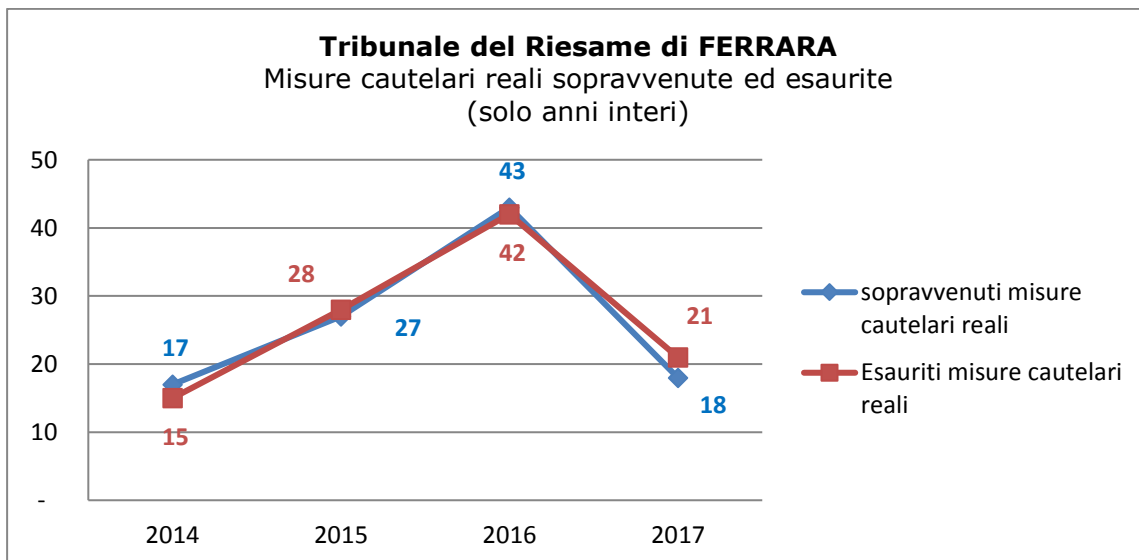
Tribunale di FERRARA – Riesame – misure cautelari personali sopravvenute ed esaurite nel periodo ispezionato

(grafico 15)



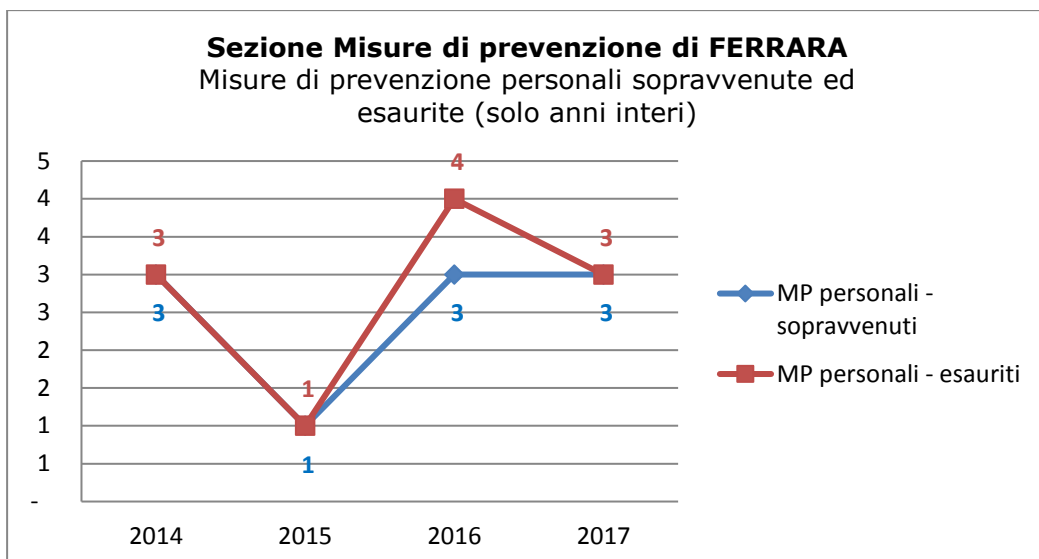
Tribunale di FERRARA – Riesame – misure cautelari reali sopravvenute ed esaurite nel periodo ispezionato

(grafico 16)

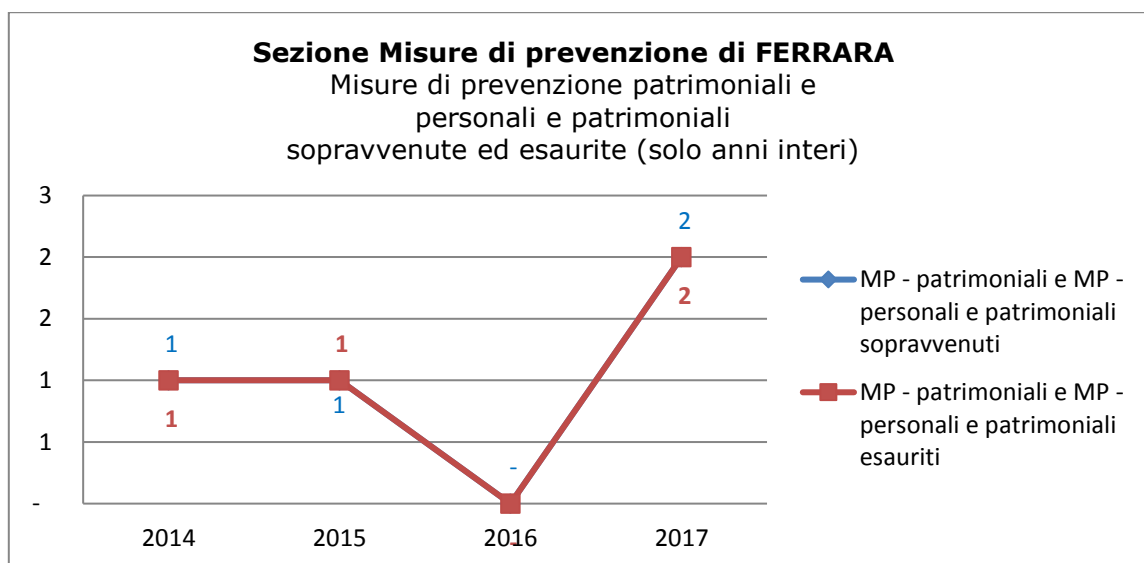


Tribunale di FERRARA – Riesame – misure di prevenzione personali sopravvenute ed esaurite nel periodo ispezionato

(grafico 17)



Tribunale di FERRARA – Riesame – misure di prevenzione patrimoniali e miste sopravvenute ed esaurite nel periodo ispezionato
(grafico 18)



- 3.3. Indicatori di sintesi (calcolati su anni interi): indice di ricambio dei procedimenti civili e penali, dello smaltimento dei procedimenti e della variazione percentuale delle pendenze; giacenza media e capacità di esaurimento dei procedimenti.**

Tribunale di FERRARA – settore civile – indicatori di sintesi
(tab. 3.3.1.)

Indice di RICAMBIO ¹¹	Indice di SMALTIMENTO ¹²	Indice di VARIAZIONE % PENDENZE ¹³	RUOLO GENERALE	giacenza media presso l'ufficio (espressa in mesi) ¹⁴	capacità di esaurimento [nel caso di sopravvenienze pari a zero] (in mesi) ¹⁵
113,5%	52,2%	-46,1%	contenzioso civile	10,3	6,7
127,4%	41,2%	-52,4%	controversie in materia di lavoro, di previdenza e di assistenza obbligatorie	16,5	9,4
100,8%	92,6%	-34,7%	procedimenti speciali (ordinari e lavoro)	0,9	0,7
98,4%	84,1%	36,5%	non contenzioso e da trattarsi in camera di consiglio ¹⁶	2,5	2,8
129,3%	25,4%	-28,7%	procedure concorsuali ¹⁷	37,1	27,0
100,2%	78,7%	-2,6%	esecuzioni mobiliari	3,3	3,2
125,1%	36,2%	-40,9%	esecuzioni immobiliari	21,1	13,9
106,7%	63,2%	-39,0%	TOTALE	6,5	4,7

Fonte: file "TO_12-13- Movimento e raffronti civile" (prospetti ispettivi)

¹¹ L'indice di ricambio si ottiene rapportando il totale degli esauriti al totale delle sopravvenienze nel periodo (in termini percentuali è il numero dei procedimenti esauriti per ogni 100 sopravvenuti).

¹² L'indice di smaltimento, calcolato solo su anni interi, si ottiene rapportando il valore medio dei procedimenti esauriti, negli anni interi considerati, alla somma di pendenze iniziali (=arretrato) e valore medio delle sopravvenienze negli anni interi considerati.

¹³ La variazione percentuale delle pendenze si ottiene rapportando la differenza tra i procedimenti pendenti finali ed iniziali ed i procedimenti iniziali, moltiplicato per 100.

¹⁴ Giacenza media presso l'ufficio: è calcolata con la formula di magazzino della giacenza media (in mesi): $[(Pi+Pf)/(S+E)]*365/30$. Indica mediamente quanti mesi i procedimenti rimangono in carico all'ufficio.

¹⁵ Capacità di esaurimento, nell'ipotesi di sopravvenienze pari a ZERO: indica il tempo in mesi che l'ufficio impiegherebbe ad esaurire tutto l'arretrato accumulato, nel caso non ci fossero nuove iscrizioni. E' pari a: $(pendenze\ finali\ del\ periodo)/(media\ mensile\ esauriti)$.

¹⁶ Non comprende tutele, curatele, eredità giacenti e amministrazioni di sostegno.

¹⁷ Escluse le istanze di fallimento e le dichiarazioni di stato di insolvenza.

Tribunale di FERRARA – settore civile – indicatori di sintesi (per anno)
(tab. 3.3.2.)

Indice di RICAMBIO	2014	2015	2016	2017
	contenzioso civile	119,8%	109,7%	106,3%
controversie in materia di lavoro, di previdenza e di assistenza obbligatorie	148,0%	129,1%	124,1%	104,4%
procedimenti speciali (ordinari e lavoro)	100,6%	101,1%	100,1%	101,3%
non contenzioso e da trattarsi in camera di consiglio	101,2%	93,2%	99,2%	99,7%
procedure concorsuali	55,8%	121,9%	201,4%	180,3%
esecuzioni mobiliari	99,8%	113,9%	98,7%	89,6%
esecuzioni immobiliari	136,7%	145,5%	119,1%	101,5%
TOTALE CIVILE	108,5%	109,5%	104,5%	104,1%

Indice di SMALTIMENTO	2014	2015	2016	2017
	contenzioso civile	56,5%	55,8%	59,3%
controversie in materia di lavoro, di previdenza e di assistenza obbligatorie	49,1%	50,9%	56,2%	47,2%
procedimenti speciali (ordinari e lavoro)	93,1%	93,4%	93,6%	94,2%
non contenzioso e da trattarsi in camera di consiglio	84,2%	78,5%	84,1%	81,9%
procedure concorsuali	13,0%	24,2%	33,5%	31,2%
esecuzioni mobiliari	82,8%	85,8%	84,0%	75,6%
esecuzioni immobiliari	39,3%	45,4%	44,8%	42,4%
TOTALE CIVILE	66,8%	67,4%	70,2%	69,4%

Indice di VARIAZIONE % PENDENZE	2014	2015	2016	2017
	contenzioso civile	-17,6%	-10,0%	-7,9%
controversie in materia di lavoro, di previdenza e di assistenza obbligatorie	-23,9%	-18,9%	-20,0%	-3,6%
procedimenti speciali (ordinari e lavoro)	-7,9%	-13,5%	-1,6%	-16,8%

segue (tab. 3.2.2.)

Indice di VARIAZIONE % PENDENZE	2014	2015	2016	2017
	non contenzioso e da trattarsi in camera di consiglio	-5,8%	36,7%	4,5%
procedure concorsuali	13,5%	-5,4%	-20,2%	-16,8%
esecuzioni mobiliari	0,9%	-42,5%	7,5%	56,1%
esecuzioni immobiliari	-14,8%	-20,7%	-11,5%	-1,1%
TOTALE CIVILE	-13,7%	-15,2%	-9,3%	-8,2%

giacenza media presso l'ufficio (in mesi)	2014	2015	2016	2017
	contenzioso civile	11,3	10,6	9,0
controversie in materia di lavoro, di previdenza e di assistenza obbligatorie	17,4	14,8	11,8	14,2
procedimenti speciali (ordinari e lavoro)	0,9	0,9	0,8	0,8
non contenzioso e da trattarsi in camera di consiglio	2,4	2,8	2,2	2,7
procedure concorsuali	54,7	43,0	36,4	38,1
esecuzioni mobiliari	2,5	2,9	2,2	3,0

esecuzione immobiliari	23,6	19,6	17,4	16,7
TOTALE CIVILE	6,8	6,7	5,6	5,7

Tribunale di FERRARA – settore penale – indicatori di sintesi
(tab. 3.3.3.)

Indice di RICAMBIO ¹⁸	Indice di SMALTIMENTO ¹⁹	Indice di VARIAZIONE % PENDENZE ²⁰	RUOLO GENERALE	giacenza media presso l'ufficio (espressa in mesi) ²¹	capacità di esaurimento [nel caso di sopravvenienze pari a zero] (in mesi) ²²
102,0%	77,9%	-29,2%	modello 20 (noti G.I.P./G.U.P.)	3,2	2,6
91,4%	57,3%	52,3%	modello 16 (rito monocratico)	9,5	11,9
85,8%	49,5%	74,1%	modello 16 (rito collegiale)	13,1	17,8
100,0%	55,6%	0,0%	modello 19 (Corte di Assise)	9,7	9,6
100,0%	96,7%	0,0%	Tribunale del Riesame ²³	0,4	0,4
107,1%	68,2%	-50,0%	sezione misure di prevenzione ²⁴	5,0	3,2
98,9%	70,9%	7,4%	TOTALE	5,0	5,1

¹⁸ L'indice di ricambio si ottiene rapportando il totale degli esauriti al totale delle sopravvenienze nel periodo (in termini percentuali è il numero dei procedimenti esauriti per ogni 100 sopravvenuti).

¹⁹ L'indice di smaltimento, calcolato solo su anni interi, si ottiene rapportando il valore medio dei procedimenti esauriti, negli anni interi considerati, alla somma di pendenze iniziali (=arretrato) e valore medio delle sopravvenienze negli anni interi considerati.

²⁰ La variazione percentuale delle pendenze si ottiene rapportando la differenza tra i procedimenti pendenti finali ed iniziali ed i procedimenti iniziali, moltiplicato per 100.

²¹ Giacenza media presso l'ufficio: è calcolata con la formula di magazzino della giacenza media (in mesi): $[(Pi+Pf)/(S+E)]*365/30$. Indica mediamente quanti mesi i procedimenti rimangono in carico all'ufficio.

²² Capacità di esaurimento, nell'ipotesi di sopravvenienze pari a ZERO: indica il tempo in mesi che l'ufficio impiegherebbe ad esaurire tutto l'arretrato accumulato, nel caso non ci fossero nuove iscrizioni. E' pari a: (pendenze finali del periodo)/(media mensile esauriti).

²³ Sono comprese sia le misure cautelari personali e reali, sia gli appelli.

²⁴ Sono comprese sia le procedure di applicazione delle misure di prevenzione personali, patrimoniali e miste, sia le procedure per la modifica o revoca.

Fonte: file "TO_14-15 - Movimento degli affari penali" (prospetti ispettivi)

Tribunale di FERRARA – settore penale – indicatori di sintesi (per anno)
(tab. 3.3.4.)

Indice di RICAMBIO	2014	2015	2016	2017
	modello 20 (noti G.I.P./G.U.P.)	107,7%	101,2%	105,4%
modello 16 (rito monocratico)	86,8%	88,5%	92,7%	98,3%
modello 16 (rito collegiale)	61,0%	96,5%	86,2%	105,5%
modello 19 (Corte di Assise)	200,0%	NC	33,3%	200,0%
Tribunale del Riesame	88,2%	103,7%	97,7%	116,7%
misure di prevenzione	100,0%	100,0%	133,3%	100,0%
TOTALE PENALE	101,5%	98,0%	101,3%	93,8%

Indice di SMALTIMENTO	2014	2015	2016	2017
	modello 20 (noti G.I.P./G.U.P.)	85,5%	84,4%	86,6%
modello 16 (rito monocratico)	57,1%	49,9%	50,7%	50,9%
modello 16 (rito collegiale)	35,7%	47,7%	43,8%	36,5%
modello 19 (Corte di Assise)	100,0%	NC	33,3%	66,7%
Tribunale del Riesame	83,3%	93,3%	93,3%	100,0%
misure di prevenzione	66,7%	50,0%	80,0%	83,3%
TOTALE PENALE	76,1%	72,2%	72,0%	66,0%

Indice di VARIAZIONE % PENDENZE	2014	2015	2016	2017
	modello 20 (noti G.I.P./G.U.P.)	-32,6%	-6,1%	-24,9%
modello 16 (rito monocratico)	19,9%	14,8%	8,8%	1,8%
modello 16 (rito collegiale)	51,7%	3,4%	14,3%	-2,9%
modello 19 (Corte di Assise)	-100,0%	NC	NC	-50,0%
Tribunale del Riesame	200,0%	-33,3%	50,0%	-100,0%
misure di prevenzione	0,0%	0,0%	-50,0%	0,0%
TOTALE PENALE	-8,6%	5,7%	-3,2%	14,8%

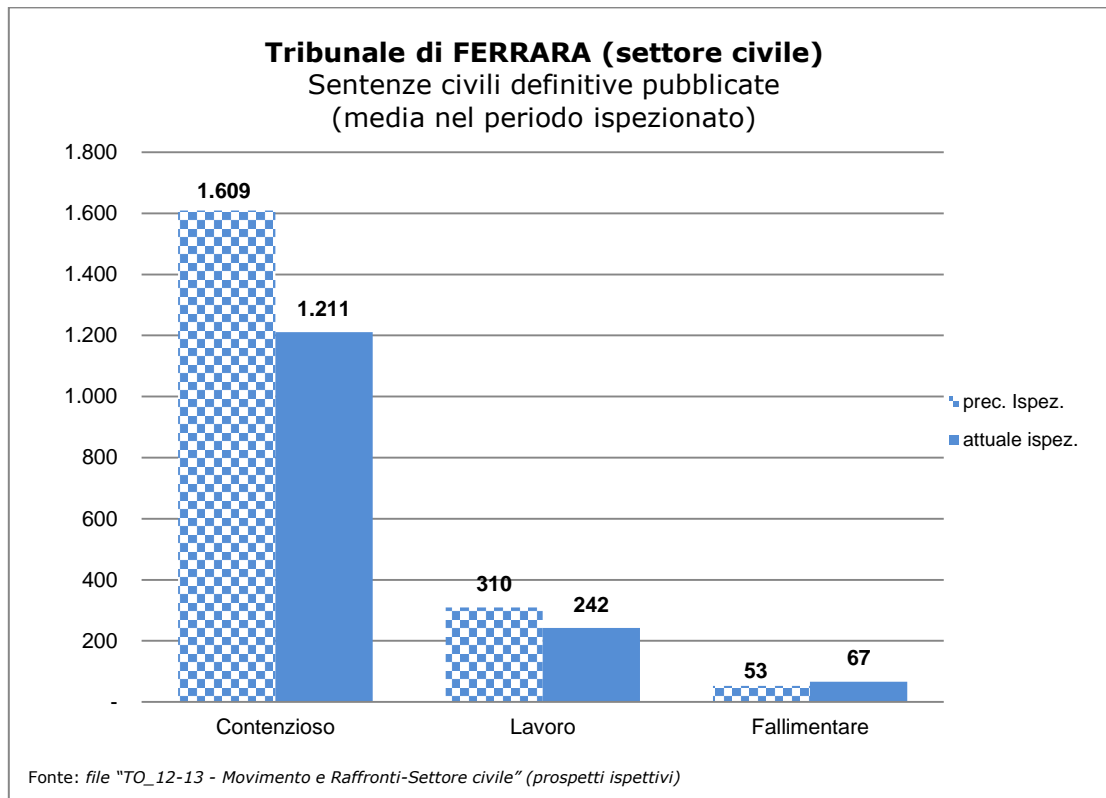
segue (tab. 3.3.4.)

giacenza media presso l'ufficio (in mesi)	2014	2015	2016	2017
	modello 20 (noti G.I.P./G.U.P.)	2,5	2,3	2,2
modello 16 (rito monocratico)	7,5	10,8	10,9	11,5
modello 16 (rito collegiale)	13,5	12,9	13,6	22,1
modello 19 (Corte di Assise)	4,1	NC	6,1	12,2
Tribunale del Riesame	1,5	1,1	0,7	0,9
misure di prevenzione	6,1	12,2	5,2	2,4
TOTALE PENALE	3,9	4,5	4,8	5,7

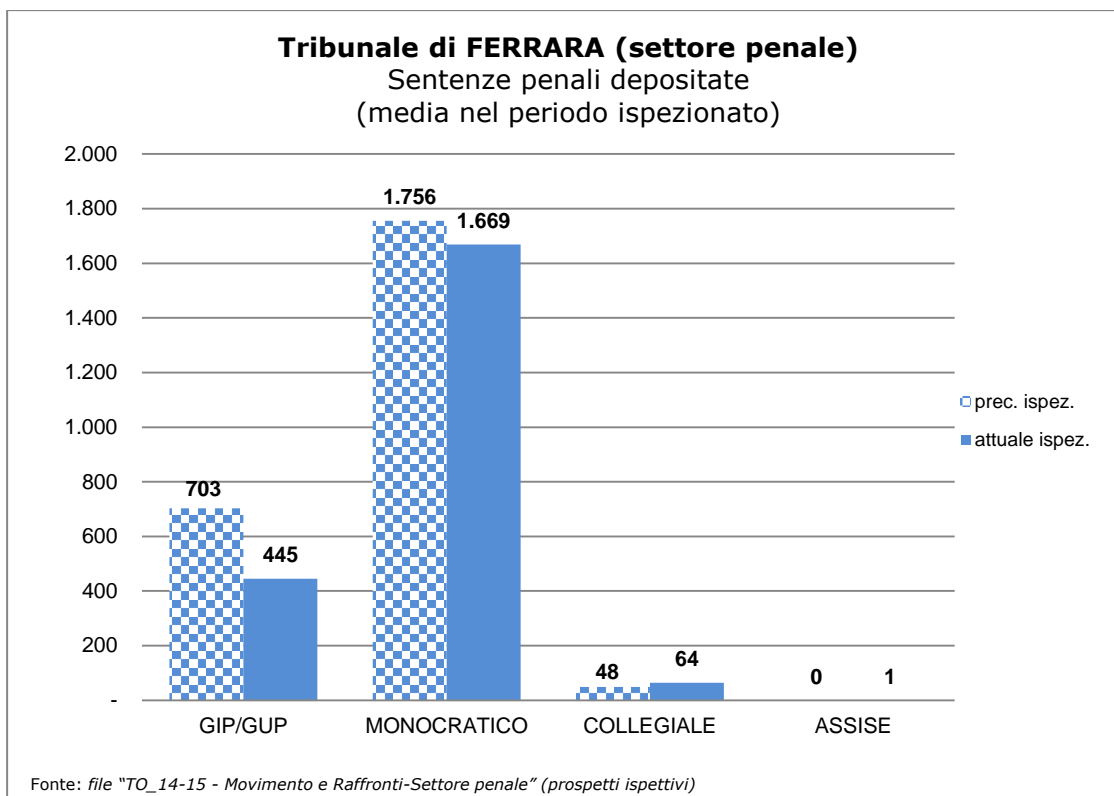
4. PRODUTTIVITA'

4.1. Numero medio di sentenze pubblicate/depositate nel periodo ispezionato distinte per settore

Tribunale di FERRARA – settore civile – sentenze definitive pubblicate (grafico 19)



Tribunale di FERRARA – settore penale – sentenze penali depositate (grafico 20)



4.2. Attività svolta dai magistrati togati (sintesi della scheda TO_07)

Tribunale di FERRARA – produttività pro-capite dei magistrati in servizio presso il settore civile ed il settore penale

(tab. 4.2.)

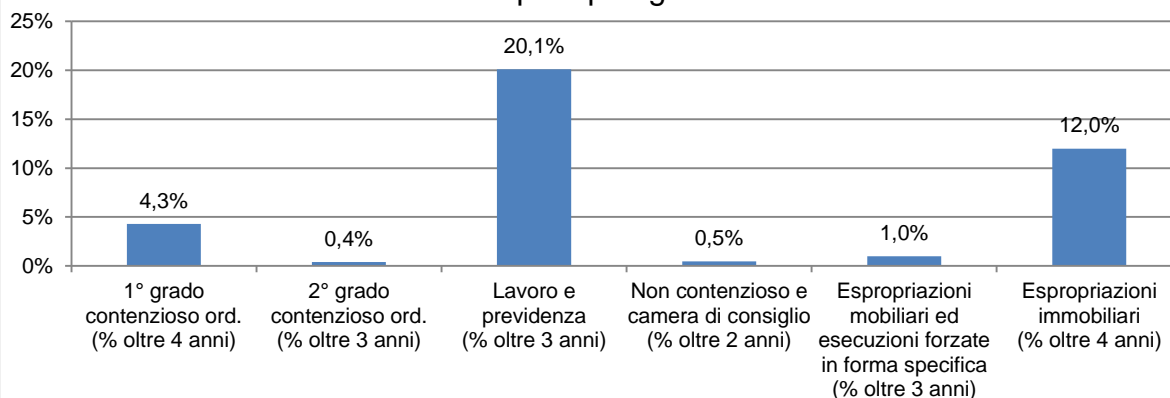
Dato non rilevabile.

4.3. Percentuale dei procedimenti definiti, pendenti da data remota, sul totale dei definiti e percentuale dei pendenti da data remota sul totale dei pendenti

Tribunale di FERRARA – contenzioso ordinario, lavoro, non contenzioso e da trattarsi in camera di consiglio ed esecuzioni – calcolo dei DEFINITI, pendenti da data remota, sul totale dei definiti, per tipologia

(grafico 21)

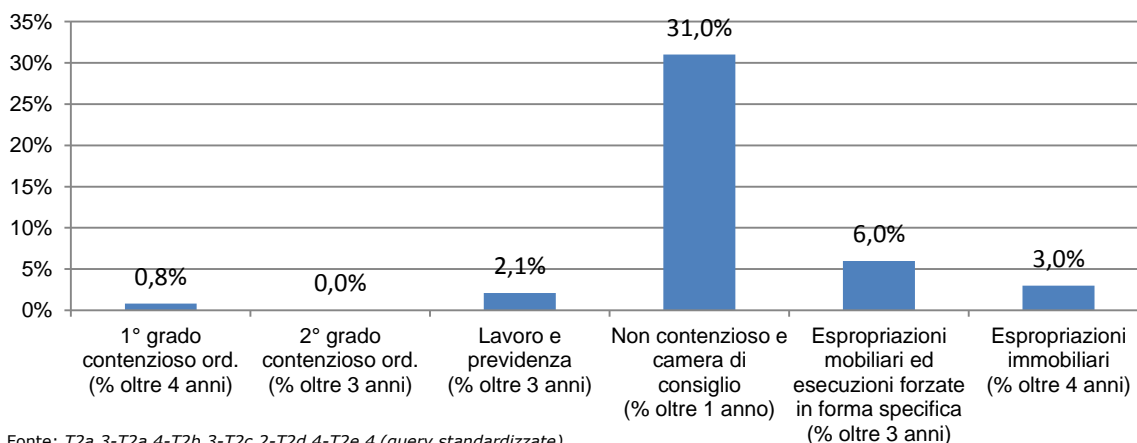
Tribunale di FERRARA
(contenzioso ordinario, lavoro, non contenzioso
e da trattarsi in camera di consiglio ed esecuzioni)
 Calcolo dei DEFINITI, pendenti da data remota, sul totale dei definiti, per tipologia



Fonte: T2a.1-T2a.2-T2b.1-T2c.1-T2d.3-T2e.3 (query standardizzate)
 Sono esclusi i procedimenti del giudice tutelare (tutele, curatele, eredità giacenti e amministrazioni di sostegno).

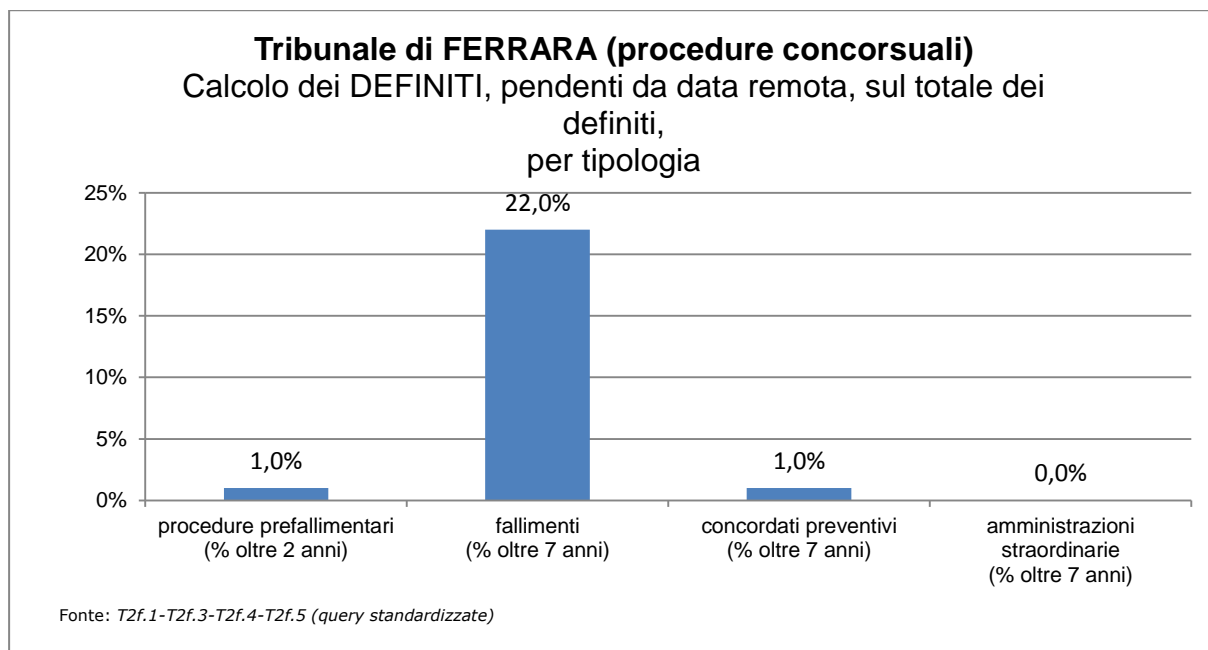
Tribunale di FERRARA – contenzioso ordinario, lavoro, non contenzioso e da trattarsi in camera di consiglio ed esecuzioni – calcolo dei PENDENTI, da data remota, sul totale dei pendenti, per tipologia
 (grafico 22)

Tribunale di FERRARA
(contenzioso ordinario, lavoro, non contenzioso
e da trattarsi in camera di consiglio ed esecuzioni)
 Calcolo dei PENDENTI, pendenti da data remota, sul totale dei pendenti, per tipologia

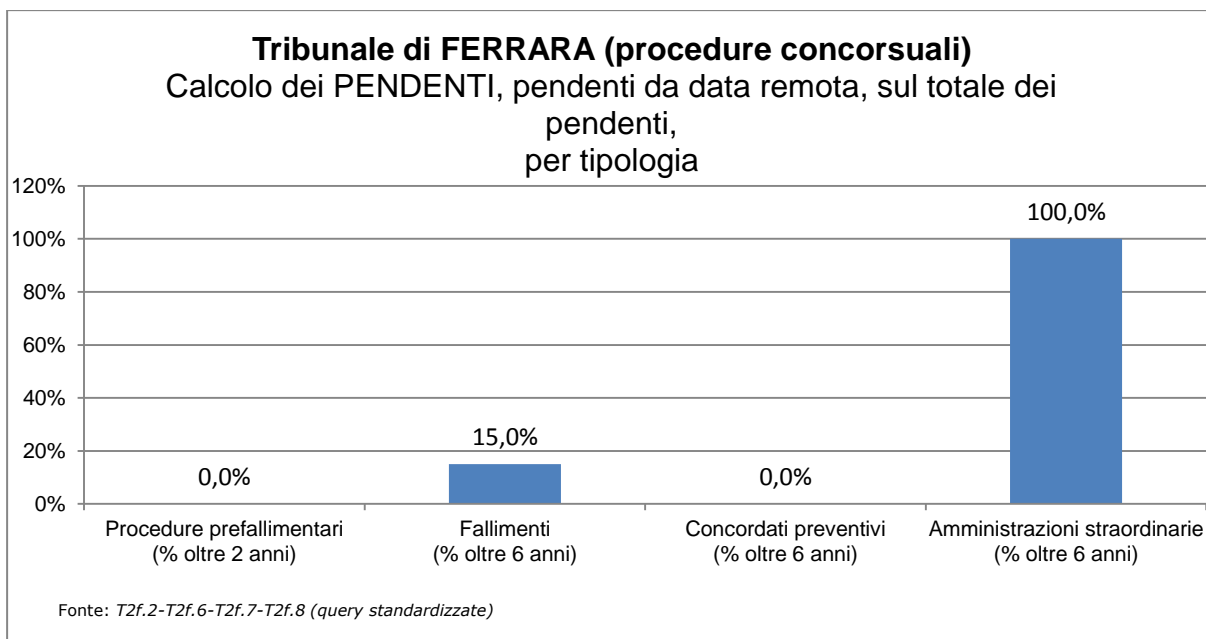


Fonte: T2a.3-T2a.4-T2b.3-T2c.2-T2d.4-T2e.4 (query standardizzate)
 Sono esclusi i procedimenti del giudice tutelare (tutele, curatele, eredità giacenti e amministrazioni di sostegno).

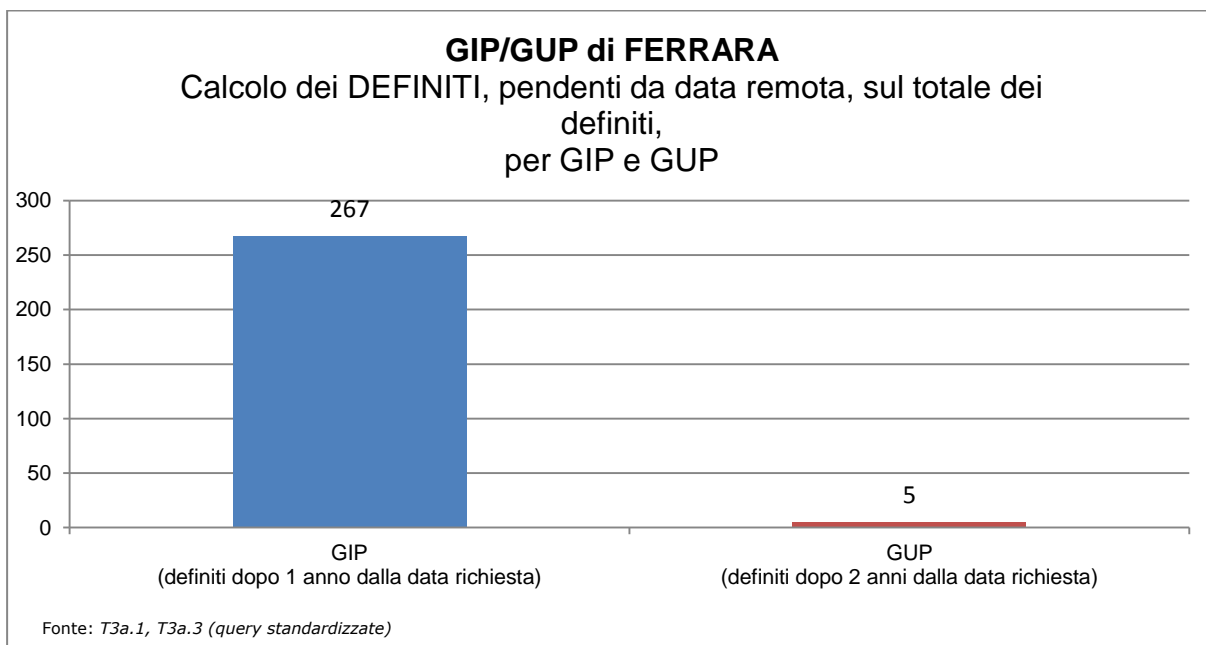
Tribunale di FERRARA – procedure concorsuali – calcolo dei DEFINITI, pendenti da data remota, sul totale dei definiti, per tipologia
(grafico 23)



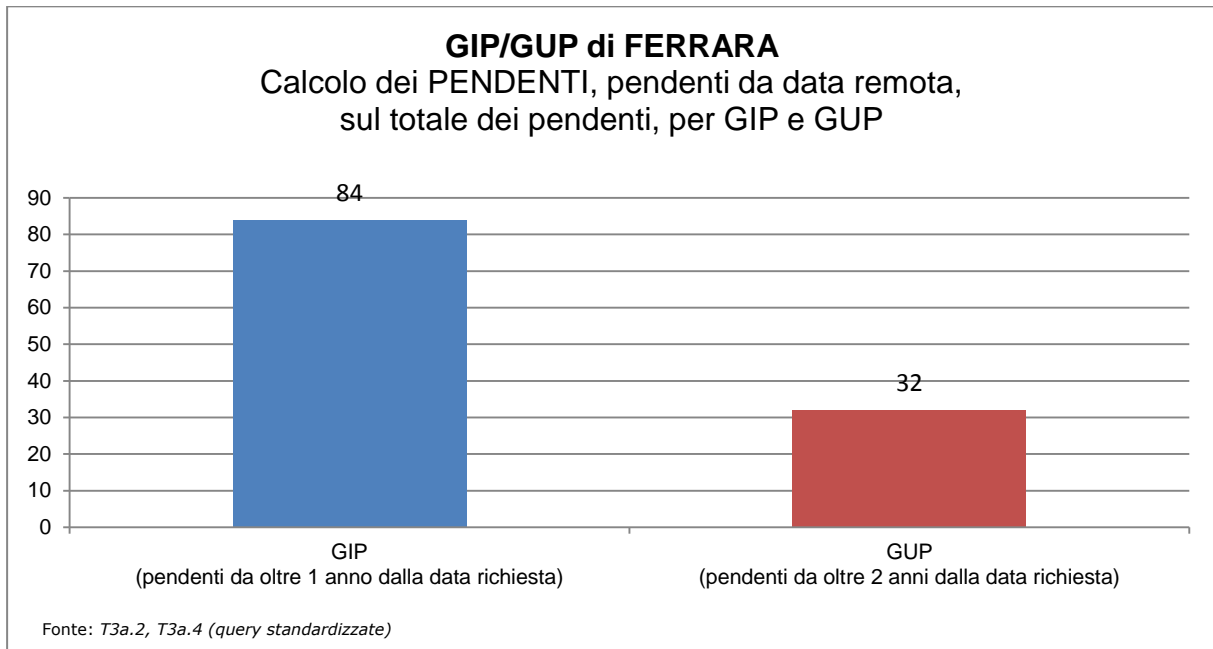
Tribunale di FERRARA – procedure concorsuali – calcolo dei PENDENTI, da data remota, sul totale dei pendenti, per tipologia
(grafico 24)



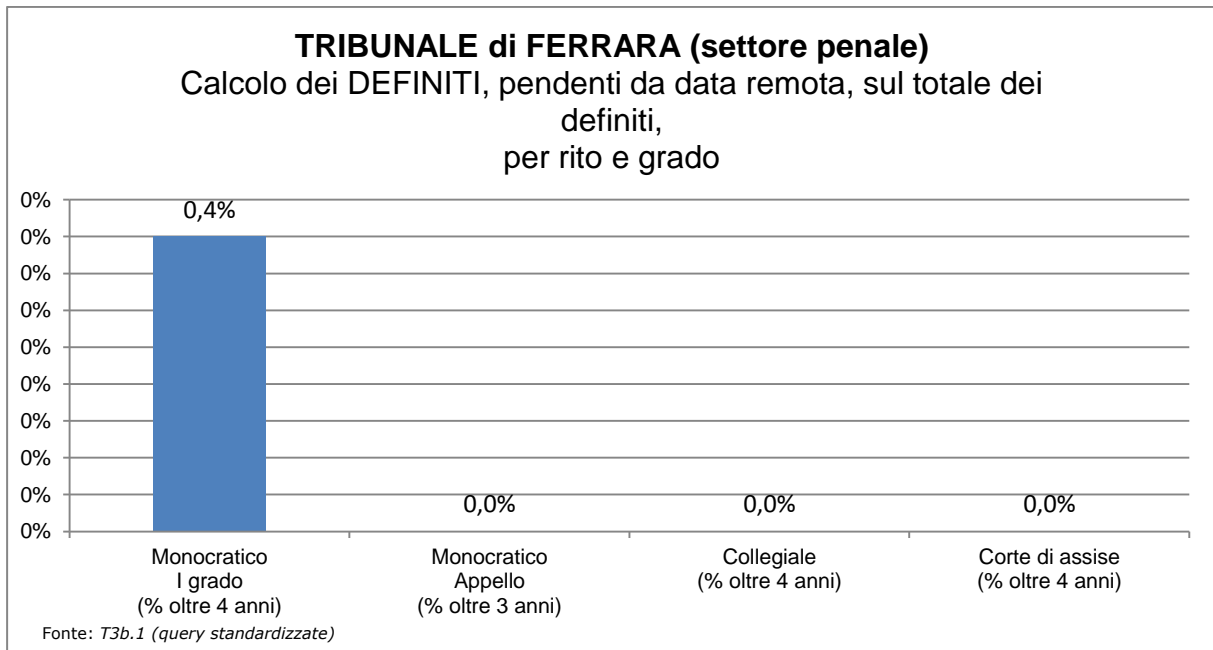
Tribunale di FERRARA – G.I.P./G.U.P. – calcolo dei DEFINITI, pendenti da data remota, sul totale dei definiti, per G.I.P. e G.U.P.
(grafico 25)



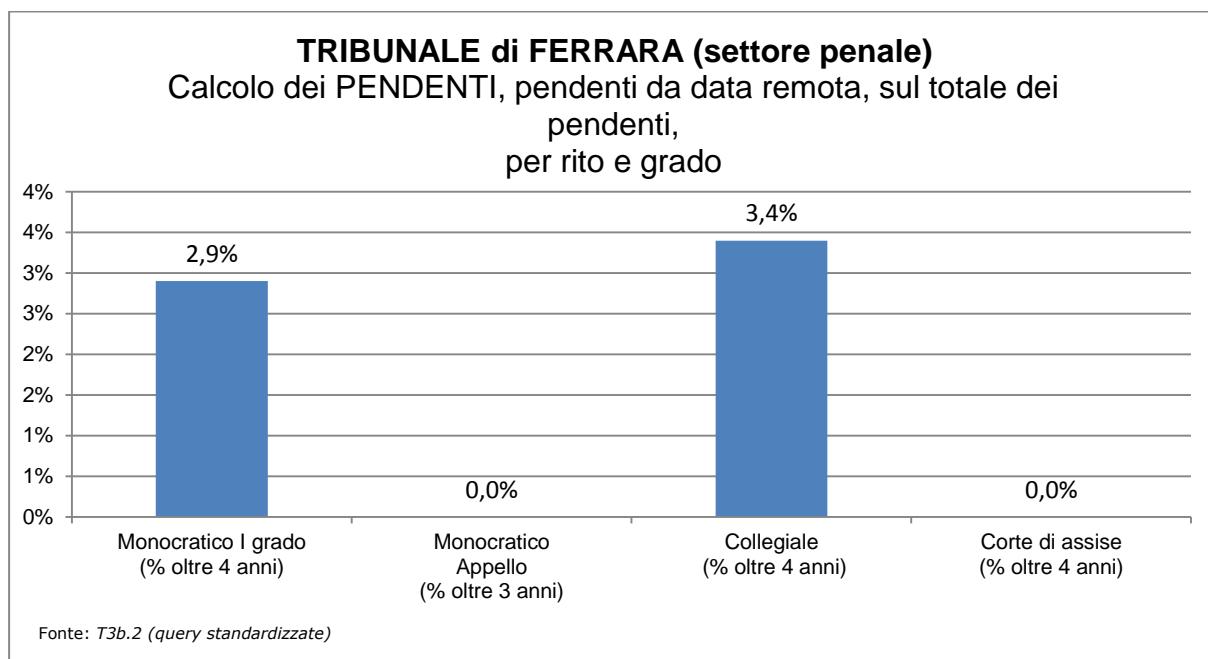
Tribunale di FERRARA – G.I.P./G.U.P. – calcolo dei PENDENTI, da data remota, sul totale dei pendenti, per G.I.P. e G.U.P.
(grafico 26)



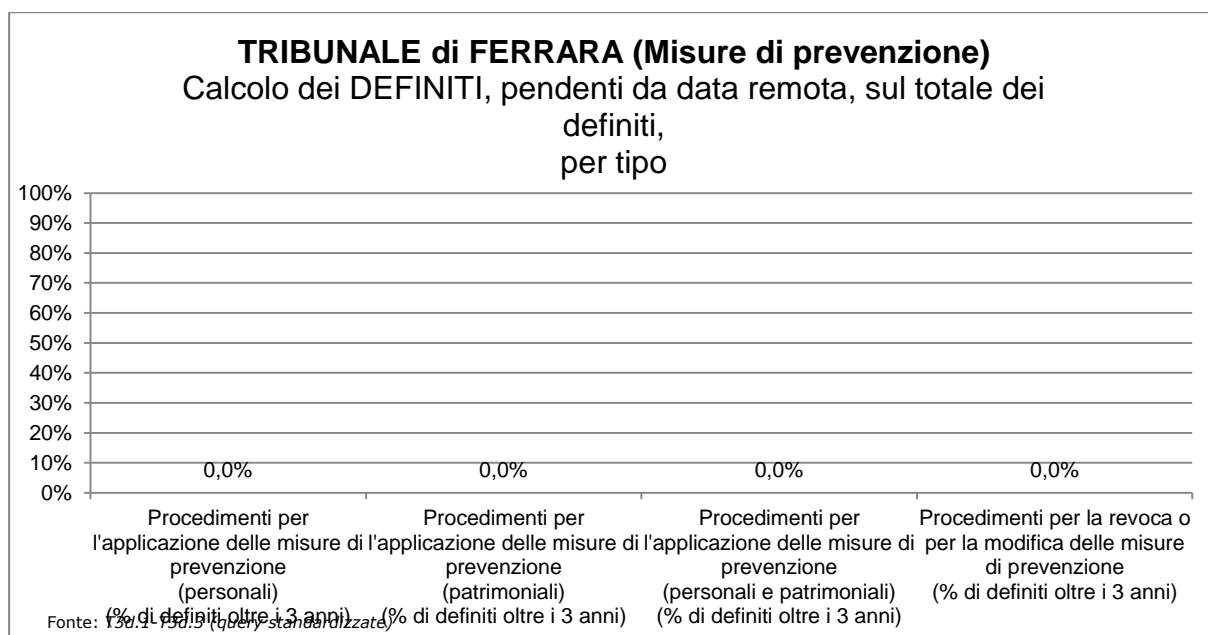
Tribunale di FERRARA – settore penale – calcolo dei DEFINITI, pendenti da data remota, sul totale dei definiti, per rito e grado
(grafico 27)



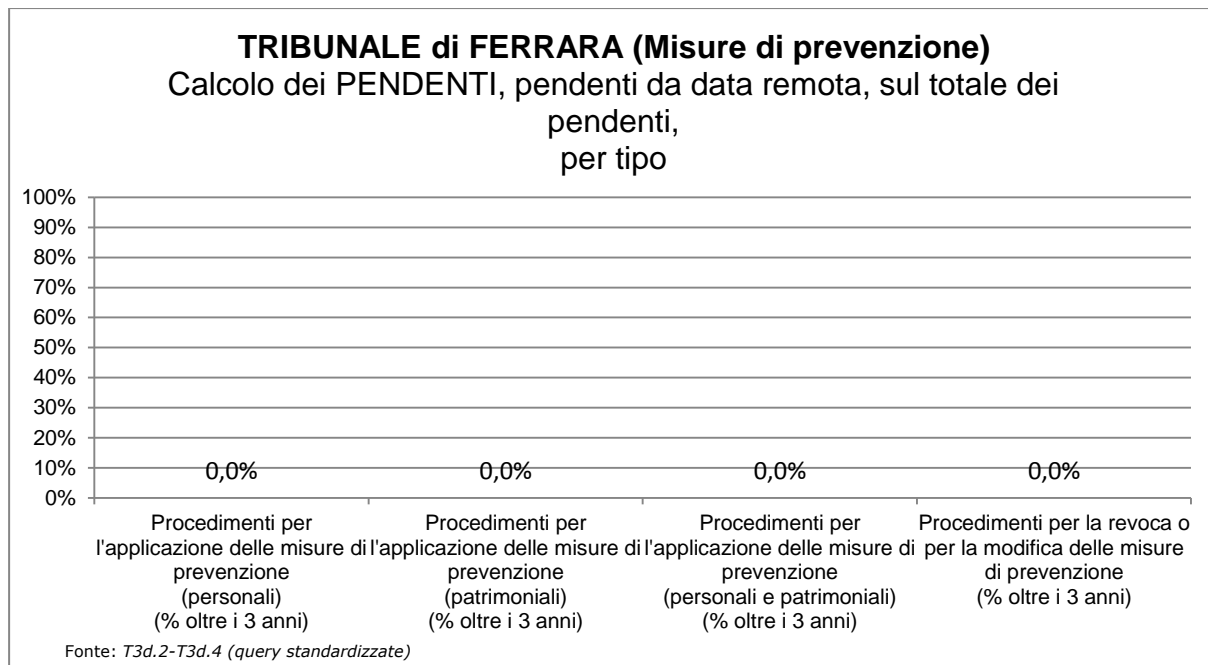
Tribunale di FERRARA – settore penale – calcolo dei PENDENTI, da data remota, sul totale dei pendenti, per rito e grado
(grafico 28)



Tribunale di FERRARA – misure di prevenzione – calcolo dei DEFINITI, pendenti da data remota, sul totale dei definiti, per tipo
(grafico 29)



Tribunale di FERRARA – misure di prevenzione – calcolo dei PENDENTI, da data remota, sul totale dei pendenti, per tipo
(grafico 30)



5. SPESE SOSTENUTE DALL'UFFICIO NEL PERIODO ISPETTIVO

In *tabella 5* è riportata una sintesi delle voci di spesa principali sostenute all'interno di un ufficio giudiziario.

Al paragrafo 5.1. verrà dato il dettaglio della voce "Spese di giustizia" ed al paragrafo 5.2. il dettaglio della voce "Spese per la gestione ordinaria e il funzionamento".

Tribunale di FERRARA – quadro generale delle voci di spesa principali (tab. 5.)

TIPOLOGIA	2013	2014	2015	2016	2017	2018	TOTALE	media annua
spese di giustizia (1AS/G)	632.614,00	369.997,00	893.912,00	854.121,00	512.663,00	813.133,00	4.076.440,00	815.213,59
spese per la gestione ordinaria e il funzionamento	19.901,00	32.487,00	203.905,00	899.812,00	517.824,00	243.089,00	1.917.018,00	383.368,61
lavoro straordinario/elettorale	3.257,00	45.339,00	12.027,00	12.601,00	3.293,00	127,00	76.644,00	15.327,40
vendita corpi reato	253,00	95,00	13,00	4,00	7,00	2,00	374,00	74,79
TOTALE	656.025,00	447.918,00	1.109.857,00	1.766.538,00	1.033.787,00	1.056.351,00	6.070.476,00	1.213.984,38

Fonte: T1a.21, T1a.22, T1a.23 (query standardizzate)

5.1. Spese di giustizia – Iscrizioni nel registro delle spese anticipate

La *tabella 5.1.* prende in considerazione le voci di spesa di giustizia anticipate, tratte dal mod 1/A/SG.

La voce "Spese sostenute per lo svolgimento dell'incarico" si riferisce agli incarichi di ausiliari, difensori, investigatori privati e consulenti tecnici.

La voce "Altre spese" contiene le "Spese straordinarie nel processo penale per intercettazioni", le "altre spese straordinarie nel processo penale", le "postali e telegrafiche", "demolizione/riduzione opere - compimento/distruzione opere", le "Spese di custodia" e le "Altre spese".

La voce "Altre indennità" contiene le "Indennità di trasferta" e le "Altre indennità".

La voce "Altri onorari" contiene gli "Onorari ai consulenti tecnici di parte" e gli "Onorari agli investigatori privati".

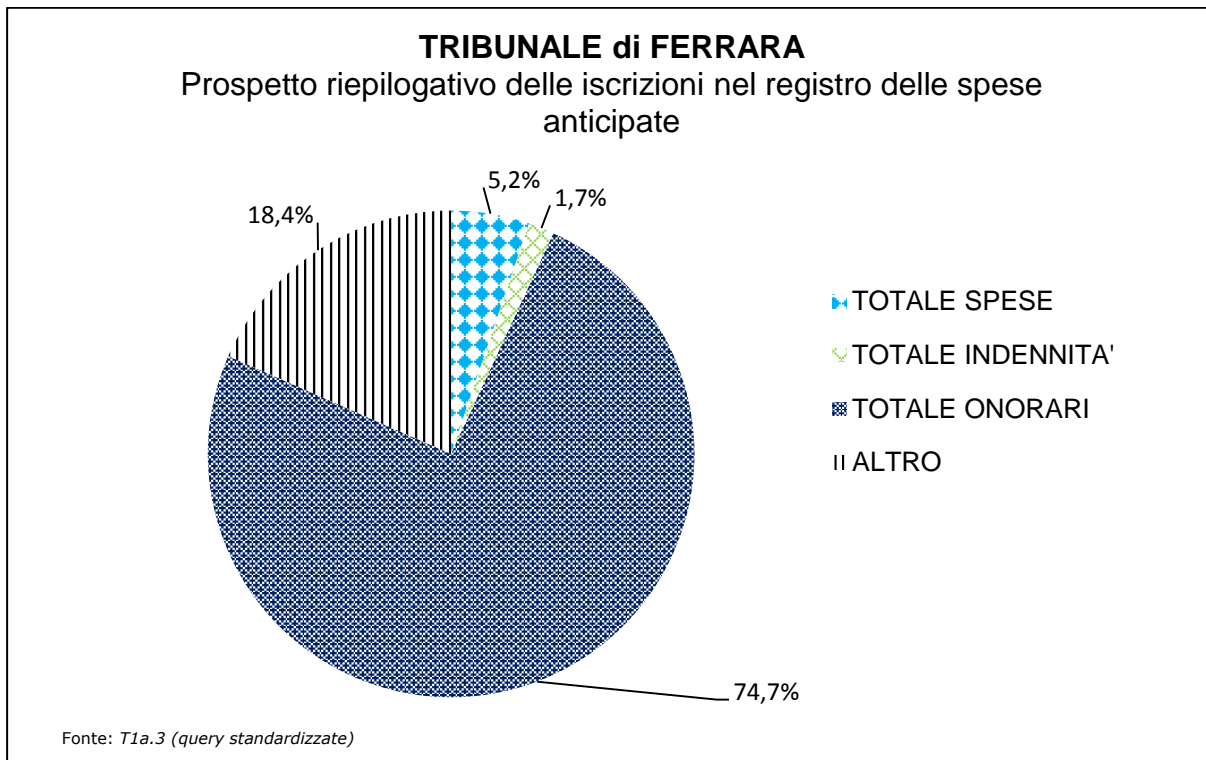
**Tribunale di FERRARA – prospetto riepilogativo delle iscrizioni nel registro delle
spese anticipate
(tab. 5.1.)**

TRIBUNALE di FERRARA			
T1a.3 – Prospetto riepilogativo delle iscrizioni nel registro delle spese anticipate*			
periodo dal 01/07/2013 al 30/06/2018			
Iscrizioni nel registro delle spese anticipate		Totale	Media annua
TOTALE SPESE		€ 211.638,80	€ 42.323,90
SPESE	di cui 1.1 viaggio (col. 14)	€ 32.299,40	€ 6.459,29
	di cui 1.2 sostenute per lo svolgimento dell'incarico (col 15)	€ 126.333,95	€ 25.264,48
	di cui 1.8 stampa (col. 21)	€ -	€ -
	di cui "Altre spese" (coll. 16, 17, 18, 19, 20 e 22)	€ 53.005,45	€ 10.600,12
TOTALE INDENNITA'		€ 70.186,11	€ 14.035,94
INDENNITA'	di cui 1.11 custodia (col. 24)	€ 269,26	€ 53,85
	di cui 1.12 spettanti a magistrati onorari ed esperti (col 25)	€ 60.662,00	€ 12.131,29
	di cui 1.13 spettanti a giudici popolari (col. 26)	€ 8.453,94	€ 1.690,63
	di cui "Altre indennità" (coll. 23 e 27)	€ 800,91	€ 160,17
TOTALE ONORARI		€ 3.044.121,17	€ 608.768,66
ONORARI	di cui 1.15 agli ausiliari del magistrato (col. 28)	€ 533.668,70	€ 106.724,00
	di cui 1.18 ai difensori (col. 31)	€ 2.509.518,46	€ 501.857,88
	di cui "Altri onorari" (coll. 29 e 30)	€ 934,01	€ 186,78
(*) Le colonne si riferiscono al modello di rilevazione 1/A/SG		€ 750.493,13	€ 150.084,93
TOTALE		€ 4.076.439,21	€ 815.213,43

Spese iscritte nel registro delle spese anticipate			
	Totale	MEDIA	Perc
TOTALE SPESE	€ 211.638,80	€ 42.323,90	5,2%
TOTALE INDENNITA'	€ 70.186,11	€ 14.035,94	1,7%
TOTALE ONORARI	€ 3.044.121,17	€ 608.768,66	74,7%
ALTRO	€ 750.493,13	€ 150.084,93	18,4%
	€ 4.076.439,21	€ 815.213,43	100%

Fonte: query T1a.3 (query standardizzata)

**Tribunale di FERRARA – prospetto riepilogativo delle iscrizioni nel registro delle
spese anticipate
(grafico 31)**



5.2. Spese per la gestione ordinaria e il funzionamento dell'ufficio

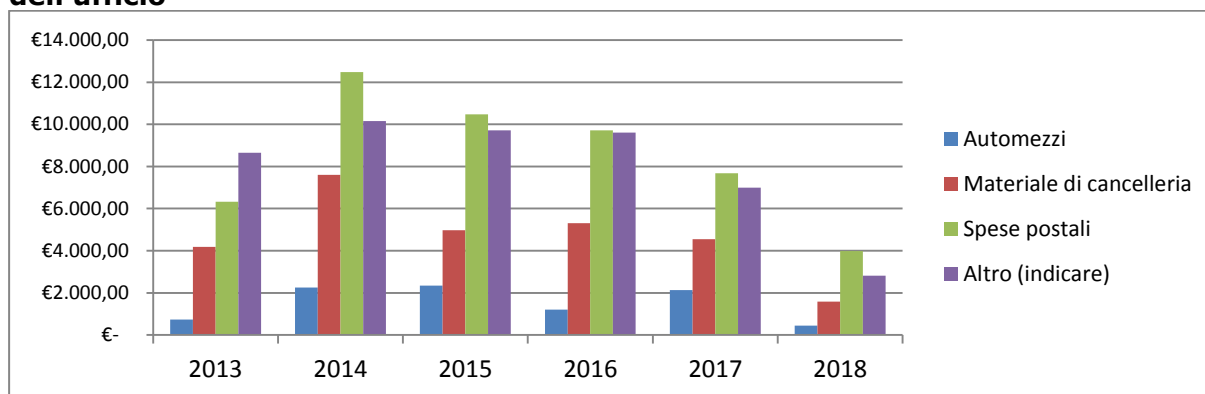
Le spese per il fabbisogno materiale per la gestione ordinaria dell'ufficio e le spese per il funzionamento dell'ufficio vengono dettagliate rispettivamente in *tabella 5.2.1.* e *tabella 5.2.2.*

Tribunale di FERRARA – spese per la gestione ordinaria (tab. 5.2.1.)

TIPOLOGIA	2013	2014	2015	2016	2017	2018	TOTALE	media annua
automezzi	733,00	2.246,00	2.344,00	1.203,00	2.134,00	447,00	9.107,00	1.821,23
materiale di cancelleria	4.184,00	7.606,00	4.967,00	5.300,00	4.544,00	1.587,00	28.188,00	5.637,09
spese postali	6.328,00	12.481,00	10.466,00	9.717,00	7.680,00	3.977,00	50.649,00	10.128,88
altro (indicare)	8.656,00	10.154,00	9.707,00	9.611,00	6.993,00	2.810,00	47.931,00	9.585,33
Totale spese per la gestione ordinaria	19.901,00	32.487,00	27.484,00	25.831,00	21.351,00	8.821,00	135.875,00	27.172,52

Fonte: T1a.22 (query standardizzata)

Grafico dell'andamento delle spese per la gestione ordinaria e il funzionamento dell'ufficio



Tribunale di FERRARA – spese per il funzionamento dell'ufficio (tab. 5.2.2.)

TIPOLOGIA	2013	2014	2015	2016	2017	2018	TOTALE	media annua
contratti di somministrazione	-	-	53.259,00	474.534,00	123.010,00	68.264,00	719.067,00	143.800,27
contratti di telefonia	-	-	-	-	870,00	1.989,00	2.859,00	571,75
contratti di locazione	-	-	50.611,00	137.726,00	138.985,00	53.866,00	381.188,00	76.230,64
contratti di manutenzione	-	-	12.811,00	67.833,00	62.070,00	36.249,00	178.963,00	35.789,33
contratti di facchinaggio e pulizia	-	-	59.740,00	193.888,00	171.538,00	73.900,00	499.066,00	
custodia e reception	-	-	-	-	-	-	-	

segue (tab. 5.2.2.)

TIPOLOGIA	2013	2014	2015	2016	2015	2017	TOTALE	media annua
sorveglianza armata	-	-	-	-	-	-	-	-
altro (indicare)	-	-	-	-	-	-	-	-
Totale spese per il funzionamento dell'ufficio	-	-	176.421,00	873.981,00	496.473,00	234.268,00	1.781.143,00	356.196,09

Fonte: T1a.23 (query standardizzata)

6. ENTRATE DELL'UFFICIO NEL PERIODO ISPETTIVO

Questa sezione rappresenta in modo tabellare i contenuti del paragrafo relativo all'analisi delle entrate del periodo, di cui alle note dell'Ispettorato Generale n. 3747.U del 29/03/2016 e 4547.U del 15/04/2016.

Tribunale di FERRARA – entrate dell'ufficio
(tab. 6.)

TIPOLOGIA	2013	2014	2015	2016	2017	2018	TOTALE	MEDIA ANNUA
Somme devolute al FUG	70,00	100,00	-	11.883,00	500,00	-	12.553,00	2510,370847
Recupero crediti nel settore civile (somme recuperate annualmente per crediti iscritti)	2.482,00	-	-	2.041,00	780,00	-	5.303,00	1060,503195
Recupero crediti nel settore penale (somme recuperate annualmente per crediti iscritti)	177.355,00	27.333,00	20.924,00	2.933,00	150,00	3.935,00	232.630,00	46521,75338
Somme incamerate nel settore civile (comprehensive anche delle somme recuperate nei fallimenti)								
Contributo unificato	598.206,00	1.257.818,00	1.239.892,00	1.221.358,00	1.088.793,00	546.150,00	5.952.217,00	1190334,743
Imposta di registro per le sentenze civili	-	-	-	-	-	-	-	-
Recuperate nei fallimenti	-	-	-	-	-	-	-	-
Somme incamerate nel settore penale:								
Vendita beni/corpi di reato	15.059,00	7.189,00	15.209,00	7.625,00	2.451,00	170,00	47.703,00	9539,729189
Gestione beni/misure di prevenzione confluiti nel FUG	-	-	-	-	-	-	-	0
Altre entrate (specificare)	19.014,00	50.190,00	26.043,00	24.636,00	66.445,00	-	186.328,00	37262,19861
TOTALE ENTRATE	812.186,00	1.342.630,00	1.302.068,00	1.270.476,00	1.159.119,00	550.255,00	6.436.734,00	1287229,298

Fonte: T1b.6 (query standardizzata)

In *tabella 6.1.* è rappresentato il dettaglio delle entrate per recupero crediti da somme iscritte in ogni anno del periodo ispezionato.

La percentuale di somme recuperate è pari al rapporto tra le somme recuperate per crediti iscritti in ogni anno e le somme iscritte nello stesso anno.

Tribunale di FERRARA – entrate da recupero crediti

(tab. 6.1.)

	2013	2014	2015	2016	2017	2018	TOTALE	MEDIA ANNUA
Totale somme iscritte da recuperare per crediti (€)	393.990	21.627.310	5449290	5520472	2.732.439	1.627.591	37.351.092,00	7469536,562
Somme recuperate annualmente per crediti iscritti (€)	179.837	27.333	20924	4974	930	3935	237.933,00	47582,25657

di cui

Per contributo unificato	538	526	10957	26382	6056	2415	46.874,00	9373,944323
Per recupero spese processuali	46.365	17.600.739	935.489	836.318	459.637	168.722	20.047.270,00	4009088,04
Per disposto art. 59 lett. D T.U. imposta registro	0	0	0	0	0	0	-	0
Per pene pecuniarie e sanzioni pecuniarie	346966	4.021.426	4.495.247	4.639.406	2.192.016	1.451.958	17.147.019,00	3429090,784
Per altri titoli	92	2611	2171	5138	15042	1288	26.342,00	5267,919131

Fonte: T1b.7 (query standardizzata)

7. BENI CONFISCATI E SEQUESTRATI NEL PERIODO ISPETTIVO

Tribunale di FERRARA – entrate dell'ufficio

(tab. 7.)

	2013	2014	2015	2016	2017	2018	TOTALE
N° beni mobili	0	7	0	0	0	0	7
N° beni immobili	0	9	0	0	0	0	9
N° aziende e quote societarie	0	0	0	0	0	0	0
Somme di denaro e valori devoluti al FUG e oggetto di confisca	-	-	-	-	-	-	-

Fonte: T1h.1 (*query* standardizzata)