



**MINISTERO DELLA GIUSTIZIA**  
**ISPETTORATO GENERALE**

**QUADRO SINTETICO**  
**DELL'UFFICIO ISPEZIONATO**

**Procura della Repubblica presso il Tribunale di**  
**Chieti**

## INDICE

<b>1.</b>	<b>ORGANICI ED ASSENZE MAGISTRATI E PERSONALE AMMINISTRATIVO ...</b>	<b>3</b>
1.1.	Magistrati .....	3
1.2.	Personale amministrativo.....	5
<b>2.</b>	<b>SOPRAVVENUTI ED ESAURITI MEDI NEL PERIODO ISPEZIONATO.....</b>	<b>7</b>
<b>3.</b>	<b>ANALISI DELLE PENDENZE E SINTESI DEI FLUSSI.....</b>	<b>8</b>
3.1.	Scarto percentuale fra le pendenze tratte da registro "informatizzato" e da ricognizione materiale (dato "reale").....	8
3.2.	Sintesi dei flussi .....	9
3.3.	Indicatori di sintesi (calcolati su anni interi): indice di ricambio dei procedimenti penali, dello smaltimento dei procedimenti e della variazione percentuale delle pendenze; giacenza media e capacità di esaurimento dei procedimenti.....	14
<b>4.</b>	<b>PRODUTTIVITA' .....</b>	<b>17</b>
4.1.	Attività dei sostituti procuratori .....	17
4.2.	Ritardi nell'iscrizione, definizione e trasmissione dei procedimenti .....	18
<b>5.</b>	<b>SPESE DI GIUSTIZIA – ISCRIZIONI NEL REGISTRO DELLE SPESE ANTICIPATE.....</b>	<b>21</b>
	<b>PROCURA DELLA REPUBBLICA DI CHIETI .....</b>	<b>21</b>
	<b>– PROSPETTO RIEPILOGATIVO DELLE ISCRIZIONI NEL REGISTRO DELLE SPESE ANTICIPATE –.....</b>	<b>21</b>
<b>6.</b>	<b>ENTRATE DELL'UFFICIO NEL PERIODO ISPETTIVO .....</b>	<b>23</b>

## 1. ORGANICI ED ASSENZE MAGISTRATI E PERSONALE AMMINISTRATIVO

Nelle tabelle che seguono l'indicatore "**% scopertura**" misura il numero dei posti in pianta organica vacanti ed è calcolato solo rispetto a coloro (magistrati o personale amministrativo) che occupano posti in pianta organica. Si riporta il dato corrente, rilevato durante l'attuale ispezione, e quello rilevato durante la precedente ispezione.

### 1.1. Magistrati

#### Procura della Repubblica di Chieti - copertura organico magistrati togati - (tab. 1.1.)

	unità di personale previste in pianta organica	unità di personale della pianta organica in servizio	unità di personale in servizio effettivo	<b>% scopertura</b>
attuale ispezione	5	5	5	<b>0,0%</b>
precedente ispezione	5	5	5	<b>0,0%</b>

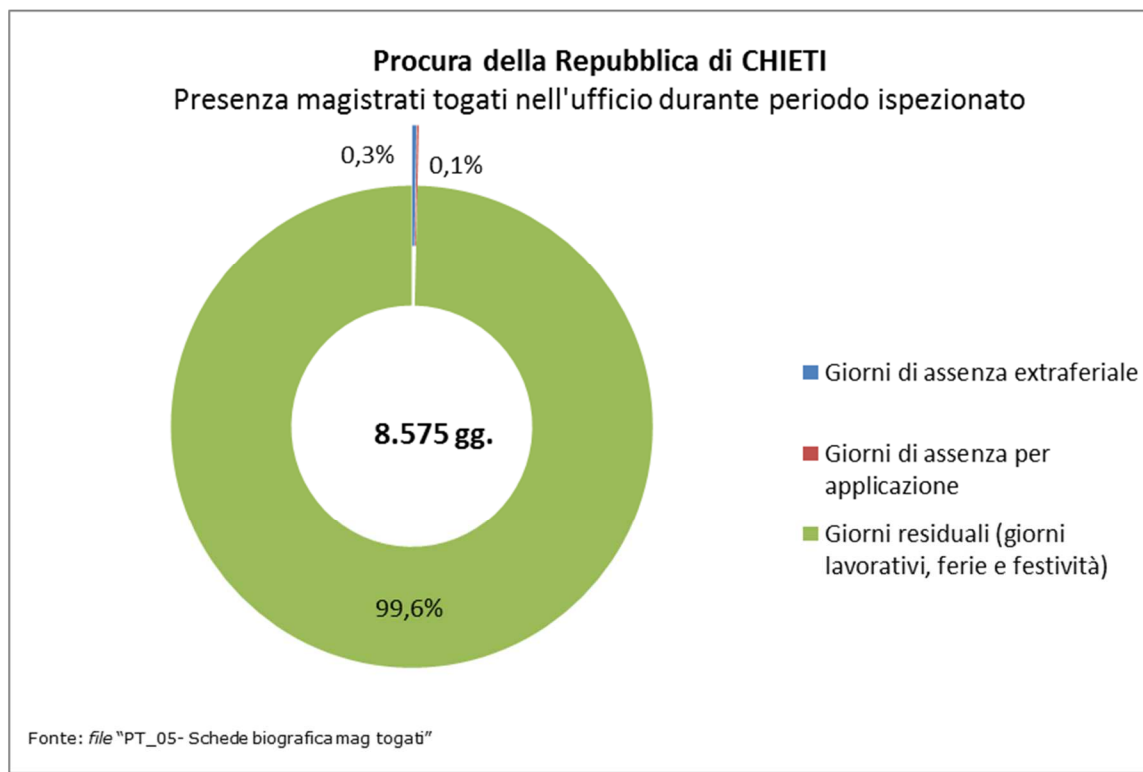
Fonte: file "PT\_01-02 - Situazione personale" (prospetti ispettivi)

#### Procura della Repubblica di Chieti - copertura organico magistrati onorari (VPO) - (tab. 1.2.)

	magistrati onorari previsti in pianta organica	magistrati onorari della pianta organica in servizio	magistrati onorari in servizio effettivo	<b>% scopertura</b>
attuale ispezione	7	7	7	<b>0,0%</b>
precedente ispezione	7	7	7	<b>0,0%</b>

Fonte: file "PT\_01-02 - Situazione personale" (prospetti ispettivi)

**Procura della Repubblica di Chieti**  
**- presenza magistrati togati in ufficio -**  
*(grafico 1)*



**Turn over magistrati**  
 (magistrati togati alternatisi nella sede nel periodo ispettivo)  
*(tab. 1.3)*

numero complessivo in organico	numero presenze alla data ispettiva	numero presenze complessive nel periodo
5	5	7

**Fonte: file "PT\_01-02 - Situazione personale" e "PT\_03- Elenco magistrati togati alternatisi in servizio" (prospetti ispettivi)**

## 1.2. Personale amministrativo

Le tabelle che seguono riguardano il personale amministrativo in servizio presso l'ufficio ispezionato.

Nel personale in servizio non sono compresi stagisti, tirocinanti o lavoratori impiegati mediante altre convenzioni locali.

E' invece fornito il dettaglio sulla percentuale di scoperta del personale delle figure apicali, cioè tutto il personale appartenente all'area terza, e dei dirigenti.

### Procura della Repubblica di Chieti - copertura organico personale amministrativo - (tab. 1.4.)

	personale previsto in pianta organica	personale della pianta organica in servizio	personale in servizio effettivo	% scoperta	di cui figure apicali			
					in pianta	in servizio	in servizio effettivo	% scoperta figure apicali
attuale ispezione	25	21	30	16,0%	5	5	7	0,0%
precedente ispezione	24	22	22	8,3%	5	4	4	20,0%

**% scoperta:** è calcolata solo rispetto a coloro che occupano posti previsti in pianta

**Figure apicali:** si intendono Dirigenti, Direttori amministrativi, Funzionari e Cancellieri appartenenti all'area III.

**Fonte:** file "PT\_01-02 - Situazione personale" (prospetti ispettivi)

### Procura della Repubblica di Chieti - presenza in ufficio personale amministrativo - (tab. 1.5.)

	personale amministrativo in servizio effettivo	%
a tempo pieno	30	100,0%
part-time	-	0,0%
totale unità di personale effettivo	30	100,0%

**Fonte:** file "PT\_01-02 - Situazione personale" (prospetti ispettivi)

Per **assenze extra-feriali** si intendono assenze per maternità, congedo parentale, malattia, Legge 104, permessi retribuiti, sciopero, dottorato di ricerca ed altre eventuali.

Nel periodo, nella Procura della Repubblica di Chieti, le assenze extra-feriali sono state, complessivamente, **n. 2.136** giorni, con una perdita annua media di n. **427,2** giorni lavorativi. Rapportando tale valore al parametro di calcolo "*giornate uomo/anno*" pari a n. 252 giorni, si ottiene che l'ufficio non ha fruito dell'apporto lavorativo annuo di n. **1,70** unità di personale.

In *tab. 1.6* è riportato il numero degli stagisti effettivamente presenti, ogni anno, nell'ufficio giudiziario.

**Procura della Repubblica di Chieti**  
**- presenze stagisti -**  
(ex artt. 73 D.L. 69/13 e 37, co. 11, D.L. 98/11)  
(*tab. 1.6.*)

Anno	numero stagisti alternatisi in ciascun anno nel periodo ispezionato
2013	-
2014	-
2015	-
2016	-
2017	-
2018	<b>2</b>

di cui presenti al momento dell'ispezione: **2**.

## 2. SOPRAVVENUTI ED ESAURITI MEDI NEL PERIODO ISPEZIONATO

**Procura della Repubblica di Chieti**  
**- sopravvenuti ed esauriti medi dal 1.10.2013 al 30.9.2018 -**  
(*tab. 2.1.*)

numero medio di magistrati in organico <sup>1</sup>	numero medio di magistrati in servizio nel periodo <sup>2</sup>	totale sopravvenuti <sup>3</sup>	media annua sopravvenuti	totale esauriti	media annua esauriti
5,0	4,7	63.566	12.712,0	64.204	12.839,6

**Fonte: file "PT\_01-02 Situazione personale", "PT\_05 - Schede biografica magistrati togati", "PT\_10-11 - Movimento e raffronti" (prospetti ispettivi)**

<sup>1</sup> Si ottiene come numero medio dei magistrati in pianta organica tra l'attuale e la precedente ispezione. Non considera il numero dei vice procuratori onorari.

<sup>2</sup> E' calcolato sulle base delle schede biografiche individuali dei magistrati alternatisi in sede (esclusi i magistrati onorari) ed è ottenuto come differenza tra la somma dei giorni dei periodi di servizio di tutti i magistrati e il totale dei giorni di assenza extraferiale e per applicazione.

<sup>3</sup> Concorrono al conteggio dei procedimenti sopravvenuti ed esauriti il totale delle notizie di reato iscritte sul registro Noti (modd. 21 e 21bis), le notizie di reato contro ignoti, i fatti non costituenti reato, il totale delle applicazioni in materia di prevenzione ed il totale delle modifiche, revoche e aggravamenti delle misure di prevenzione (quando queste siano rilevabili).

### 3. ANALISI DELLE PENDENZE E SINTESI DEI FLUSSI

#### 3.1. Scarto percentuale fra le pendenze tratte da registro "informatizzato" e da ricognizione materiale (dato "reale")

Le ispezioni presso gli uffici giudiziari hanno anche l'obiettivo di valutare la accuratezza dei registri informatizzati.

L'indicatore utilizzato è **lo scarto percentuale** tra i pendenti finali estratti da registro informatizzato ed i pendenti finali reali tratti dalla ricognizione materiale.

Tale indicatore, ove maggiore di zero, rappresenta la misura di quanto il dato informatizzato sovrastimi il dato reale, a causa della presenza di falsi pendenti. Se invece è minore di zero, è la misura della sottostima del dato informatizzato rispetto a quello reale.

**Procura della Repubblica di Chieti**  
**- scarto percentuale tra pendenti reali e pendenti estratti da registro informatizzato -**  
*(tab. 3.1.)*

REGISTRO GENERALE/ SEZIONE	pendenti finali estratti da registro informatizzato	pendenti finali reali	scarto %
modello 21 Noti	1.796	1.747	2,8%
modello 21bis Noti giudice di pace	281	252	11,5%
modello 44 Ignoti	676	654	3,4%
modello 45 fatti non costituenti notizie di reato	42	42	0,0%
misure di prevenzione <sup>4</sup>	4	3	33,3%

**Fonte: file "PT\_10-11 - Movimento e raffronti" (prospetti ispettivi)**

<sup>4</sup> Comprendono sia le misure di prevenzione personali, patrimoniali e miste, sia le attività di modifica, revoca o aggravamento.



### 3.2. Sintesi dei flussi

Il periodo ispezionato è di 60 mesi circa e può comprendere 4 o 5 anni solari interi. La *tabella 3.2.* riporta i valori assoluti del numero dei procedimenti pendenti all'inizio e alla fine del periodo ispezionato, così come sono estratti dai registri presenti nell'ufficio.

**Fascicoli pendenti nel periodo ispettivo**  
(*tab. 3.2.*)

Registro/Sezione	pendenti iniziali	pendenti finali	variazione %
Noti (mod. 21)	2.249	1.796	-20,1%
Noti (mod. 21bis)	247	281	13,8%
Ignoti (mod. 44)	937	676	-27,9%
FNCR (mod. 45)	75	42	-44,0%
misure di prevenzione <sup>5</sup>	-	4	NC

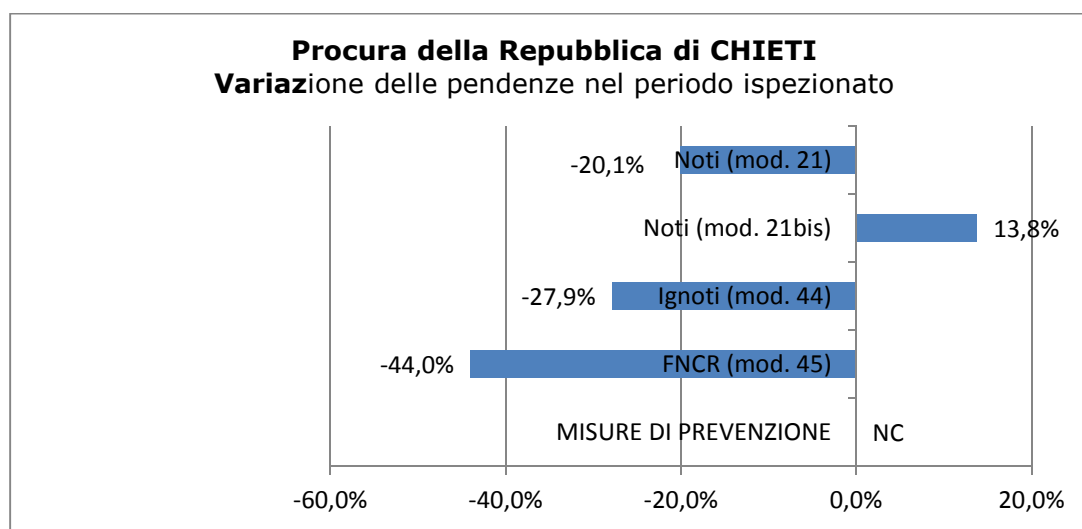
**Fonte: file "PT\_10-11 - Movimento e raffronti" (prospetti ispettivi)**

Nel *grafico 2* è, invece, rappresentata la variazione delle pendenze per ciascuno dei registri generali oggetto di rilevazione ispettiva. Una variazione positiva indica un aumento dei procedimenti pendenti per quel registro, nel periodo oggetto di ispezione, mentre una variazione negativa indica una diminuzione.

---

<sup>5</sup> Comprendono sia le misure di prevenzione personali, patrimoniali e miste sia le attività di modifica, revoca o aggravamento.

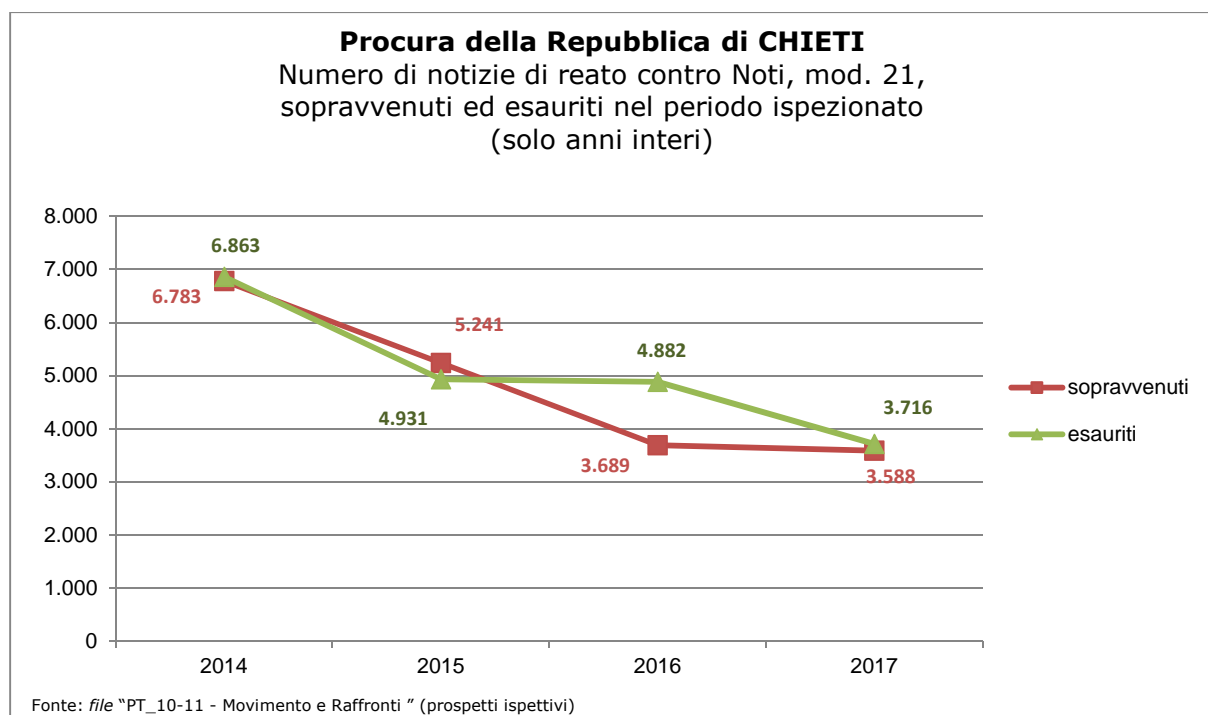
**Procura della Repubblica di Chieti**  
**- variazione delle pendenze -**  
(grafico 2)



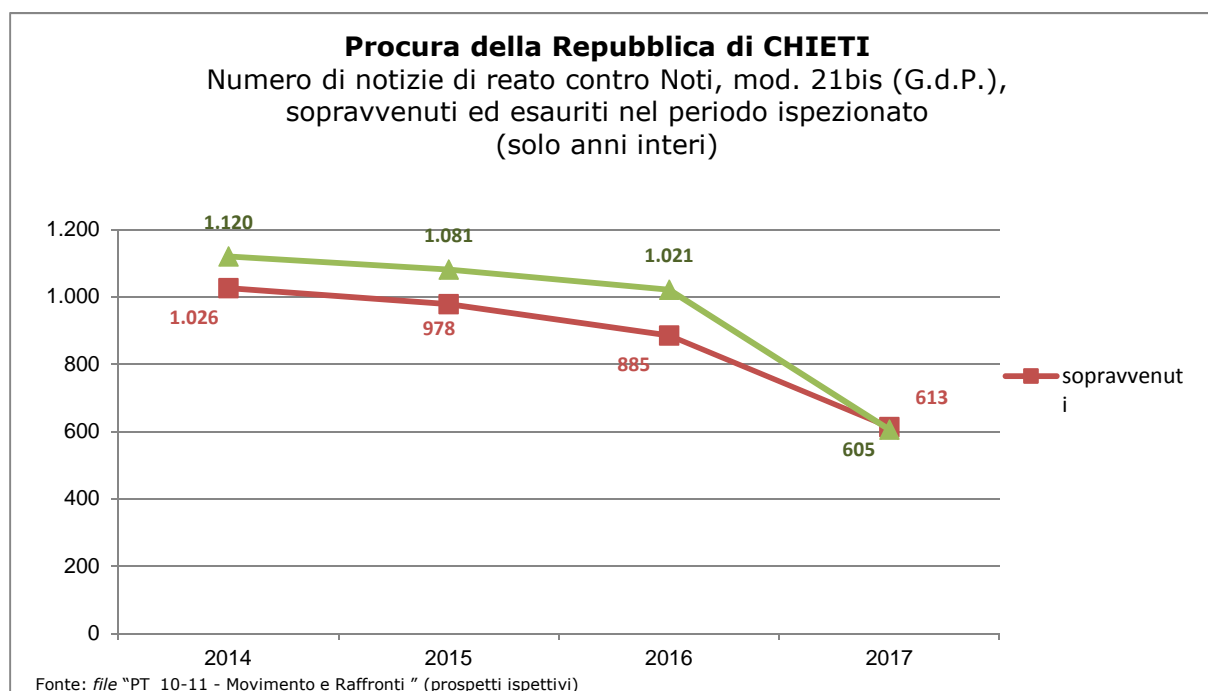
Nei grafici che seguono (da 3 a 7), invece, sono rappresentati i flussi degli affari così come sono estratti da registri informatizzati, solo negli anni interi del periodo ispezionato.

Per la lettura dei dati rappresentati nei grafici che seguono occorre tenere conto dell'accorpamento di eventuali procure alla sede analizzata, avvenuto il 14 settembre 2013. Tale circostanza ha comportato che le pendenze al 13 settembre 2013 degli uffici accorpati venissero conteggiate presso l'ufficio accorpante come nuovi sopravvenuti; pertanto un eventuale picco di sopravvenuti nel 2013 potrebbe essere semplicemente stato causato dall'assorbimento del nuovo carico di lavoro.

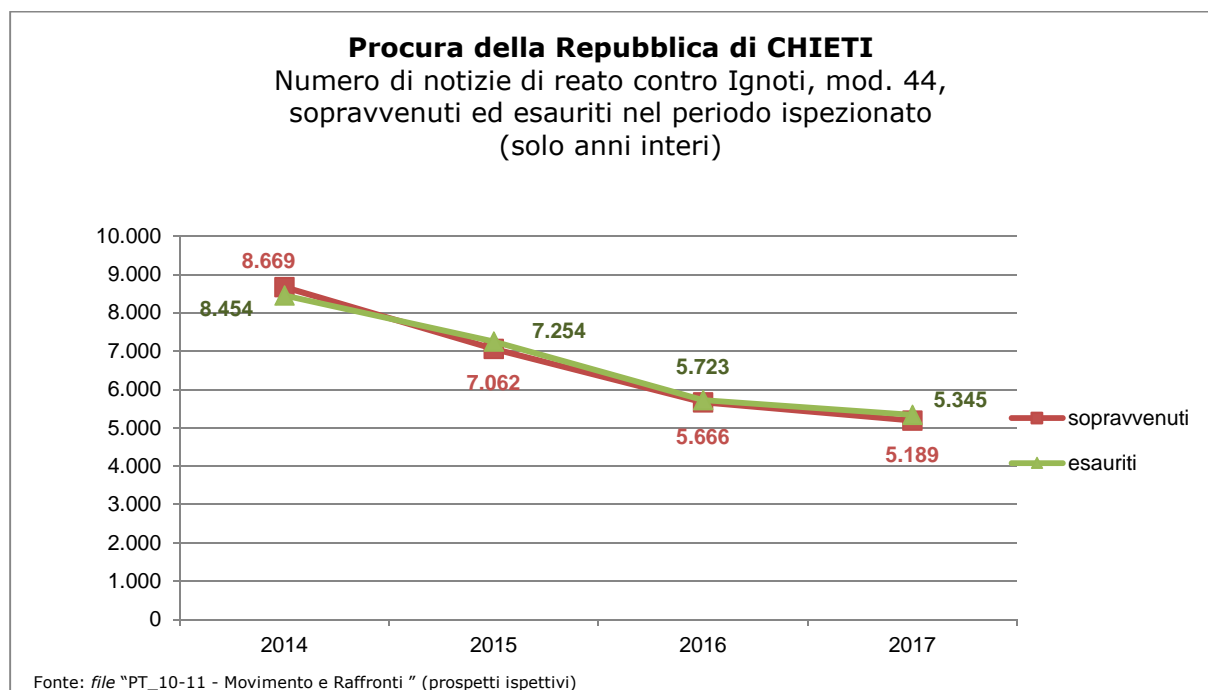
**Procura della Repubblica di Chieti**  
**- numero di notizie di reato contro Noti, mod. 21,**  
**sopravvenuti ed esauriti nel periodo ispezionato -**  
*(grafico 3)*



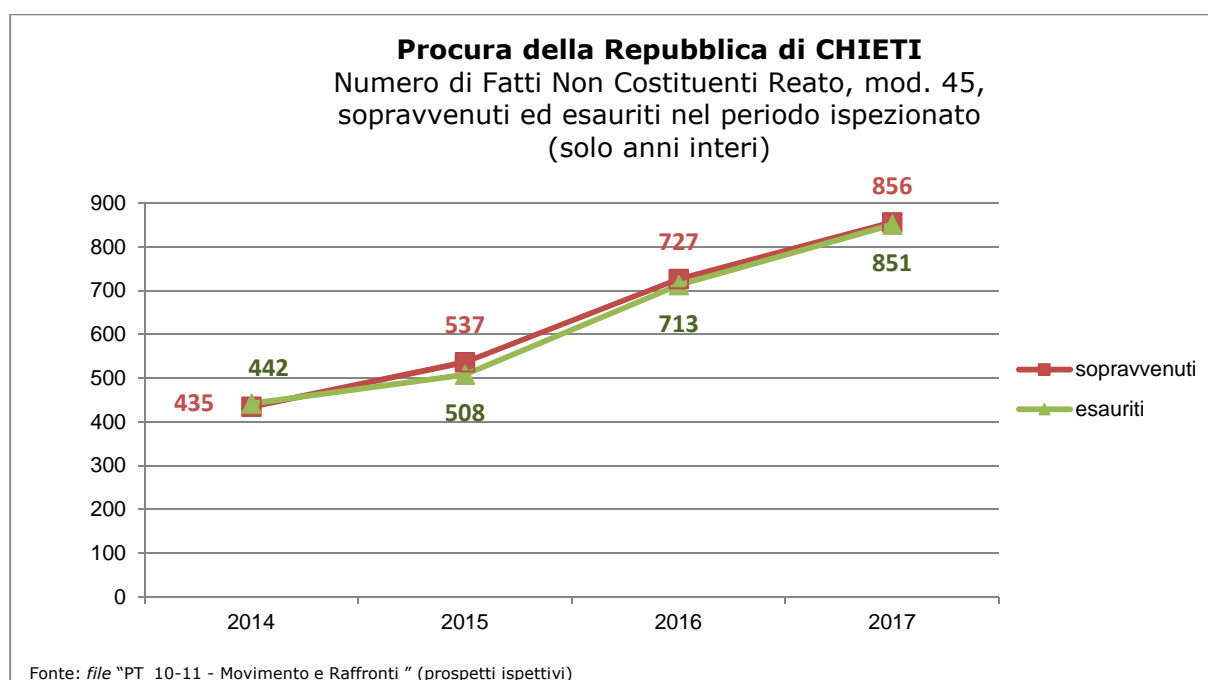
**Procura della Repubblica di Chieti**  
**- numero di notizie di reato contro Noti, mod. 21bis (G.d.P.),**  
**sopravvenuti ed esauriti nel periodo ispezionato -**  
*(grafico 4)*



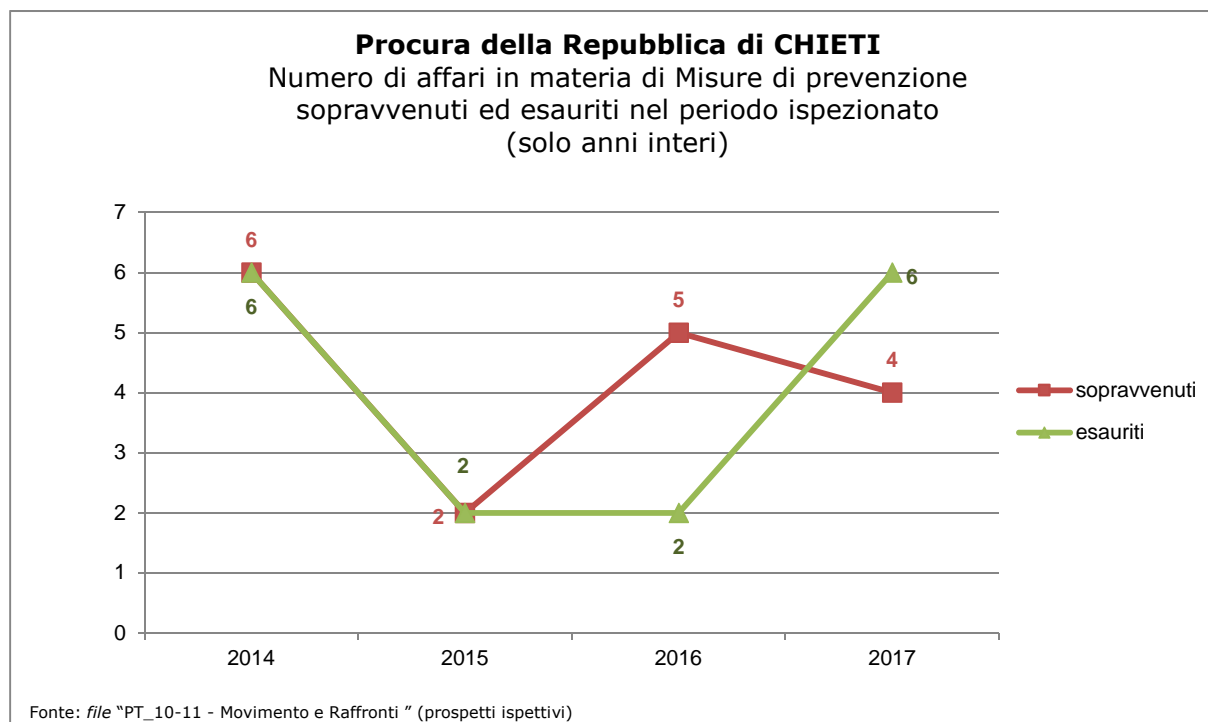
**Procura della Repubblica di Chieti**  
**- numero notizie di reato contro Ignoti, mod. 44,**  
**sopravvenuti ed esauriti nel periodo ispezionato -**  
*(grafico 5)*



**Procura della Repubblica di Chieti**  
**- numero di fatti non costituenti reato, mod. 45,**  
**sopravvenuti ed esauriti nel periodo ispezionato -**  
*(grafico 6)*



**Procura della Repubblica di Chieti**  
**- numero di affari in materia di misure di prevenzione**  
**sopravvenuti ed esauriti nel periodo ispezionato -**  
*(grafico 7)*



**3.3. Indicatori di sintesi (calcolati su anni interi): indice di ricambio dei procedimenti penali, dello smaltimento dei procedimenti e della variazione percentuale delle pendenze; giacenza media e capacità di esaurimento dei procedimenti**

**Procura della Repubblica di Chieti**  
**- indicatori di sintesi -**  
*(tab. 3.3.1.)*

Indice di RICAMBIO <sup>6</sup>	Indice di SMALTIMENTO <sup>7</sup>	Indice di VARIAZIONE % PENDEnze <sup>8</sup>	REGISTRO GENERALE/ SEZIONE	giacenza media presso l'ufficio (espressa in mesi) <sup>9</sup>	capacità di esaurimento [nel caso di sopravvenienze pari a zero] (in mesi) <sup>10</sup>
<b>105,7%</b>	<b>65,7%</b>	-41,6%	modello 21 Noti	5,7	4,0
<b>109,3%</b>	<b>80,2%</b>	-37,4%	modello 21bis Noti G.d.P.	3,4	2,5
<b>100,7%</b>	<b>90,2%</b>	-33,0%	modello 44 Ignoti	1,2	0,9
<b>98,4%</b>	<b>89,2%</b>	54,5%	modello 45 F.N.C.R.	1,6	1,9
<b>94,1%</b>	<b>94,1%</b>	NC	misure di prevenzione <sup>11</sup>	1,5	3,0
<b>103,0%</b>	<b>78,3%</b>	-38,1%	<b>TOTALE</b>	3,1	2,3

**Fonte: file "PT\_10-11- Movimento e raffronti" (prospetti ispettivi)**

<sup>6</sup> L'indice di ricambio si ottiene rapportando il totale degli esauriti al totale delle sopravvenienze nel periodo (in termini percentuali è il numero dei procedimenti esauriti per ogni 100 sopravvenuti).

<sup>7</sup> L'indice di smaltimento, calcolato solo su anni interi, si ottiene rapportando il valore medio dei procedimenti esauriti, negli anni interi considerati, alla somma di pendenze iniziali (=arretrato) e valore medio delle sopravvenienze negli anni interi considerati.

<sup>8</sup> La variazione percentuale delle pendenze si ottiene rapportando la differenza tra i procedimenti pendenti finali ed iniziali ed i procedimenti iniziali, moltiplicato per 100.

<sup>9</sup> Giacenza media presso l'ufficio: è calcolata con la formula di magazzino della giacenza media (in mesi):  $[(P_i+P_f)/(S+E)]*365/30$ . Indica mediamente quanti mesi i procedimenti rimangono in carico all'ufficio.

<sup>10</sup> Capacità di esaurimento, nell'ipotesi di sopravvenienze pari a ZERO: indica il tempo in mesi che l'ufficio impiegherebbe ad esaurire tutto l'arretrato accumulato, nel caso non ci fossero nuove iscrizioni. E' pari a:  $(\text{pendenze finali del periodo})/(\text{media mensile esauriti})$ .

<sup>11</sup> Comprendono sia le misure di prevenzione personali, patrimoniali e miste sia le attività di modifica, revoca o aggravamento.

**Procura della Repubblica di Chieti**  
**- indicatori di sintesi (per anno) -**  
*(tab. 3.3.2.)*

	<i>Indice di RICAMBIO</i>			
	<i>2014</i>	<i>2015</i>	<i>2016</i>	<i>2017</i>
<b>Modello 21 (noti)</b>	<b>101,2%</b>	<b>94,1%</b>	<b>132,3%</b>	<b>103,6%</b>
<b>Modello 21bis (noti GdP)</b>	<b>109,2%</b>	<b>110,5%</b>	<b>115,4%</b>	<b>98,7%</b>
<b>Modello 44 (ignoti)</b>	<b>97,5%</b>	<b>102,7%</b>	<b>101,0%</b>	<b>103,0%</b>
<b>Modello 45 (FNCR)</b>	<b>101,6%</b>	<b>94,6%</b>	<b>98,1%</b>	<b>99,4%</b>
<b>Misure di prevenzione</b>	<b>100,0%</b>	<b>100,0%</b>	<b>40,0%</b>	<b>150,0%</b>
<b>TOTALE</b>	<b>99,8%</b>	<b>99,7%</b>	<b>112,5%</b>	<b>102,7%</b>

	<i>Indice di SMALTIMENTO</i>			
	<i>2014</i>	<i>2015</i>	<i>2016</i>	<i>2017</i>
<b>Modello 21 (noti)</b>	<b>70,6%</b>	<b>61,9%</b>	<b>72,6%</b>	<b>68,4%</b>
<b>Modello 21bis (noti GdP)</b>	<b>83,3%</b>	<b>76,8%</b>	<b>84,2%</b>	<b>75,2%</b>
<b>Modello 44 (ignoti)</b>	<b>89,5%</b>	<b>90,8%</b>	<b>89,4%</b>	<b>91,1%</b>
<b>Modello 45 (FNCR)</b>	<b>88,2%</b>	<b>86,0%</b>	<b>88,0%</b>	<b>89,3%</b>
<b>Misure di prevenzione</b>	<b>100,0%</b>	<b>100,0%</b>	<b>40,0%</b>	<b>85,7%</b>
<b>TOTALE</b>	<b>80,3%</b>	<b>76,7%</b>	<b>81,4%</b>	<b>80,6%</b>

	<i>Indice di VARIAZIONE % PENDENZE</i>			
	<i>2014</i>	<i>2015</i>	<i>2016</i>	<i>2017</i>
<b>Modello 21 (noti)</b>	<b>-7,2%</b>	<b>11,4%</b>	<b>-39,3%</b>	<b>-6,9%</b>
<b>Modello 21bis (noti GdP)</b>	<b>35,2%</b>	<b>-24,0%</b>	<b>-41,6%</b>	<b>4,2%</b>
<b>Modello 44 (ignoti)</b>	<b>19,2%</b>	<b>-20,8%</b>	<b>-7,8%</b>	<b>-23,1%</b>
<b>Modello 45 (FNCR)</b>	<b>-100,0%</b>	<b>53,7%</b>	<b>16,9%</b>	<b>5,2%</b>
<b>Misure di prevenzione</b>	<b>NC</b>	<b>NC</b>	<b>NC</b>	<b>-66,7%</b>
<b>TOTALE</b>	<b>-0,4%</b>	<b>1,1%</b>	<b>-32,7%</b>	<b>-9,7%</b>

segue tabella 3.3.2.

	<b>Giacenza media (mesi)</b>			
	<b>2014</b>	<b>2015</b>	<b>2016</b>	<b>2017</b>
<b>Modello 21 (noti)</b>	<b>5,1</b>	<b>6,9</b>	<b>6,9</b>	<b>5,9</b>
<b>Modello 21bis (noti GdP)</b>	<b>4,2</b>	<b>4,5</b>	<b>3,3</b>	<b>3,9</b>
<b>Modello 44 (ignoti)</b>	<b>1,2</b>	<b>1,4</b>	<b>1,5</b>	<b>1,4</b>
<b>Modello 45 (FNCR)</b>	<b>0,9</b>	<b>1,6</b>	<b>1,5</b>	<b>1,4</b>
<b>Misure di prevenzione</b>	<b>0,0</b>	<b>0,0</b>	<b>5,2</b>	<b>4,9</b>
<b>TOTALE</b>	<b>2,9</b>	<b>3,7</b>	<b>3,6</b>	<b>3,1</b>



## 4. PRODUTTIVITA'

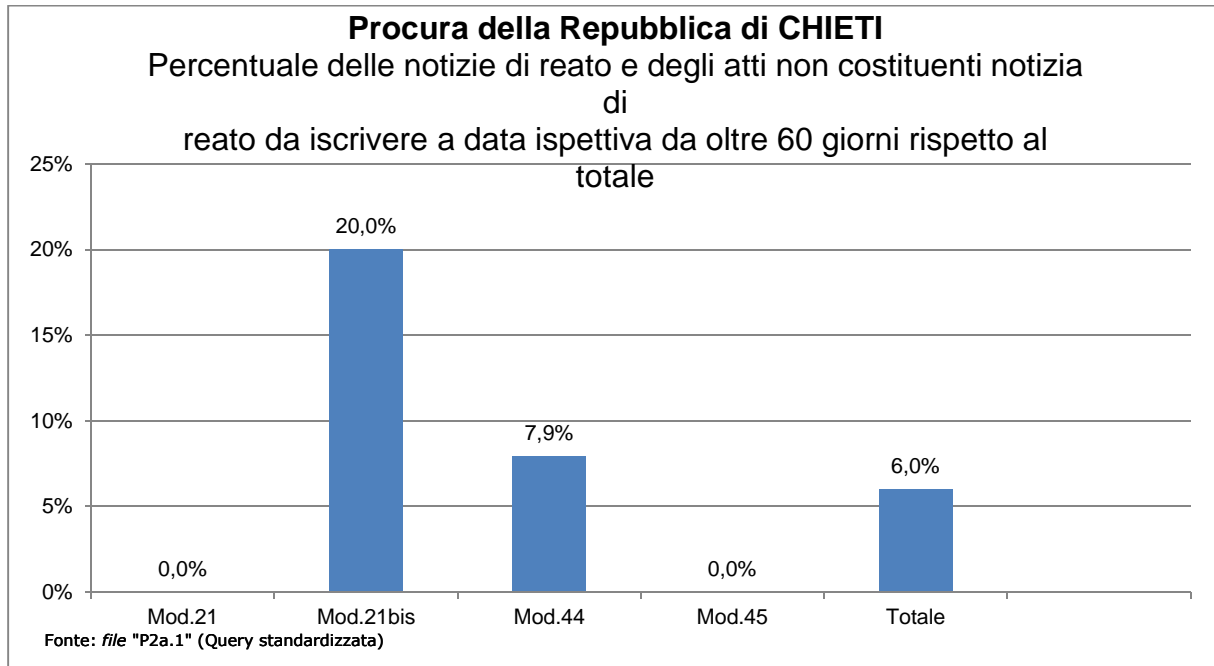
### 4.1. Attività dei sostituti procuratori

**Procura della Repubblica di Chieti**  
**- attività svolta dai magistrati (scheda PT\_07) -**  
*(tab. 4.1.)*

<b>SCHEDA RIEPILOGATIVA DEL LAVORO SVOLTO DAI MAGISTRATI DELL'UFFICIO</b>									
Periodo di ISPEZIONE ORDINARIA: dal	01/10/2013				30/09/2018		Mesi:	60,0	
ANNI									
	2013	2014	2015	2016	2017	2018		TOTALE	MEDIA ANNUA
<b>SETTORE PENALE</b>									
<b>INDAGINI PRELIMINARI E COGNIZIONE</b>									
<b>1. ATTIVITA' DI DEFINIZIONE NEL MERITO</b>									
1.a. Richieste di rinvio a giudizio (ex art. 416 c.p.p.)	80	281	241	335	292	182		1.411	282,2
1.b. Citazione diretta a giudizio (ex art. 550 c.p.p.)	268	976	869	1.057	944	754		4.868	973,6
1.c. Autorizzazione di citazione a giudizio (ex art. 15 d.lgs 274/2000)	124	576	498	316	127	204		1.845	369,0
1.d. Giudizio direttissimo (ex art. 449, 566, 558 c.p.p.)	2	18	25	33	34	24		136	27,2
1.e. Richiesta di giudizio immediato (ex art. 453 c.p.p.)	9	27	30	27	37	35		165	33,0
1.f. Richiesta di decreto penale (ex artt. 459, 565 abrogato, 557 c.p.p.)	184	640	241	221	205	249		1.740	348,0
1.g. Richiesta di applicazione pena nel corso delle indagini preliminari (ex art. 444 c.p.p.)	11	20	17	23	15	14		100	20,0
<b>Totale esercizio azione penale (A)</b>	<b>678</b>	<b>2.538</b>	<b>1.921</b>	<b>2.012</b>	<b>1.654</b>	<b>1.462</b>		<b>10.265</b>	<b>2.053,0</b>
1.h. Richiesta di archiviazione per infondatezza della notizia di reato (ex art. 408 c.p.p.- registro "Noti" ed "Ignoti")	-	48	118	174	100	7		447	89,4
1.i. Richiesta di archiviazione per essere ignoti gli autori del reato (ex art. 415 cpp - registro "Noti" ed "Ignoti")	1.950	7.534	6.419	4.990	4.644	2.976		28.513	5.702,6
1.j. Richiesta di archiviazione per altri motivi (ex art. 411 c.p.p., ex art. 17 d.lgs 274/2000, ecc.)	686	3.781	2.924	3.026	1.786	1.101		13.304	2.660,8
<b>Totale Archiviazioni (B)</b>	<b>2.636</b>	<b>11.363</b>	<b>9.461</b>	<b>8.190</b>	<b>6.530</b>	<b>4.084</b>		<b>42.264</b>	<b>8.452,8</b>
<b>TOTALE (A+B)</b>	<b>3.314</b>	<b>13.901</b>	<b>11.382</b>	<b>10.202</b>	<b>8.184</b>	<b>5.546</b>		<b>52.529</b>	<b>10.505,8</b>
<b>2. ALTRI PROVVEDIMENTI E RICHIESTE INTERLOCUTORIE</b>									
2.a. Richieste di convalida arresto / fermo	11	34	26	23	40	29		163	32,6
2.b. Richieste di misure cautelari personali	18	47	41	49	50	50		255	51,0
2.c. Richieste di misure cautelari reali	21	107	140	125	193	117		703	140,6
2.d. Richieste o provvedimenti urgenti di intercettazioni di conversazioni o comunicazioni (art. 267 c.p.p.)	101	209	58	108	215	297		988	197,6
2.e. Impugnazioni	3	17	7	7	4	9		47	9,4
<b>3. ESECUZIONE PENALE</b>									
3.a. per pene detentive ai sensi art. 656 c.p.p.	82	232	176	205	265	201		1.161	232,2
3.b. per misure di sicurezza ai sensi art. 658 c.p.p.	1	7	8	10	6	3		35	7,0
3.c. per pene pecuniarie ai sensi art. 660 c.p.p.	23	35	57	1	19	229		364	72,8
3.d. per pene accessorie ai sensi art. 662 c.p.p.	18	29	40	43	46	7		183	36,6
3.e. per pene sostitutive ai sensi art. 661 c.p.p.	-	-	-	-	-	-		-	-
3.f. in esecuzione di provvedimenti del giudice di sorveglianza	51	220	321	312	264	283		1.451	290,2
3.g. unificazione di pene concorrenti (art. 663 c.p.p.) e computo pene espiate senza titolo (art. 657, c.2, c.p.p.)	18	102	89	72	112	80		473	94,6
3.h. Impugnazioni	-	-	-	-	-	-		-	-
<b>TOTALE</b>	<b>193</b>	<b>625</b>	<b>691</b>	<b>643</b>	<b>712</b>	<b>803</b>		<b>3.667</b>	<b>733,4</b>
<b>4. MISURE DI PREVENZIONE</b>									
4.a. Richieste	-	6	2	2	3	3		16	3,2
4.b. Pareri	-	-	-	-	-	3		3	0,6
4.c. Impugnazioni	-	-	-	-	-	-		-	-
<b>SETTORE CIVILE</b>									
a. Cause civili promosse	5	-	12	11	18	2		48	9,6
b. Impugnazioni	-	-	-	-	-	1		1	0,2

#### 4.2. Ritardi nell'iscrizione, definizione e trasmissione dei procedimenti - Procura della Repubblica di Chieti

- percentuale delle notizie di reato e degli atti non costituenti notizia di reato da iscrivere a data ispettiva da oltre 60 giorni, rispetto al totale -  
(grafico 8)

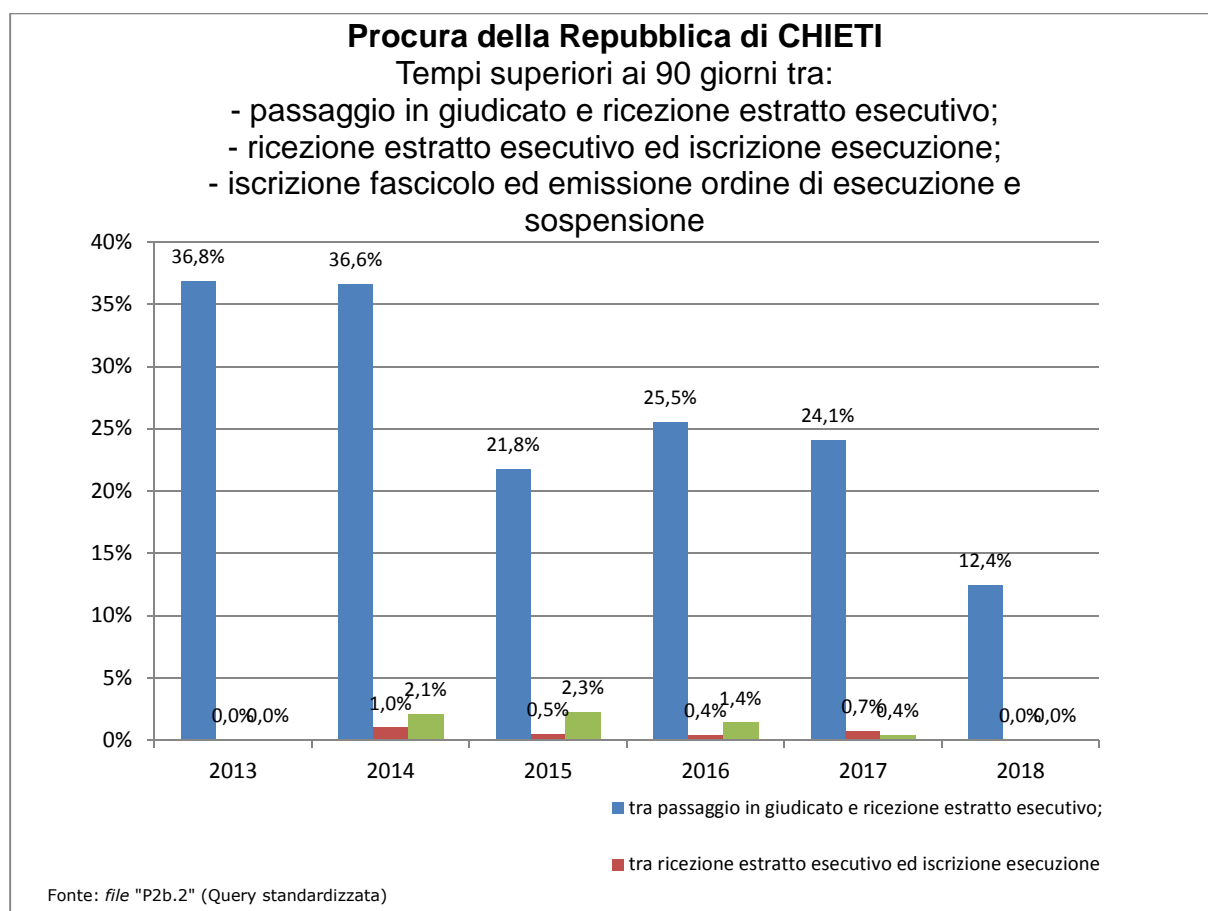


**Procura della Repubblica di Chieti**  
**- riepilogo dei ritardi nella iscrizione, definizione**  
**e trasmissione dei procedimenti -**  
*(tab. 4.2.)*

PROCURA DELLA REPUBBLICA di CHIETI					
SERVIZI PENALI - Query da P2a.1 a P2a.12					
	TOTALE	Mod.21	Mod.21bis	Mod.44	Mod.45
P2a.1 - Numero totale delle notizie di reato e degli atti non costituenti notizia di reato da iscrivere a data ispettiva da oltre 60 giorni, con indicazione della data più remota	200	33	5	139	23
P2a.2 - Numero totale dei procedimenti per i quali è stato emesso l'avviso di cui all'art.415bis c.p.p. giacenti da oltre 90 giorni	307	307	0	ipotesi non prevista	ipotesi non prevista
P2a.3 - Elenco dei procedimenti restituiti dal G.I.P. per la formulazione dell'imputazione a seguito di non accoglimento della richiesta e ritrasmessi allo stesso giudice dopo oltre 90 giorni	58	58	0	ipotesi non prevista	ipotesi non prevista
P2a.4 - Elenco dei procedimenti rimasti pendenti nella fase delle indagini preliminari per oltre tre anni durante il periodo ispettivo	332	313	0	19	0
P2a.5 - Elenco dei procedimenti pendenti nella fase delle indagini preliminari per oltre tre anni	19	12	0	5	2
P2a.6 - Elenco dei procedimenti definiti dal Pubblico Ministero con richiesta di archiviazione depositata da oltre 60 giorni e non ancora trasmessi al giudice	0	0	0	0	ipotesi non prevista
P.2a7 - Elenco dei procedimenti definiti dal Pubblico Ministero con richiesta di rinvio a giudizio da oltre 60 giorni e non ancora trasmessi al giudice	0	0	0	ipotesi non prevista	ipotesi non prevista
P2a.8 - Elenco dei procedimenti definiti dal Pubblico Ministero con citazione a giudizio da oltre 60 giorni e non ancora trasmessi al giudice	75	75	0	ipotesi non prevista	ipotesi non prevista
P2a.9 - Elenco dei procedimenti definiti dal Pubblico Ministero con richiesta di decreto penale da oltre 60 giorni e non ancora trasmessi al giudice	0	0	0	ipotesi non prevista	ipotesi non prevista
P2a.10 - Elenco delle notizie di reato iscritte oltre 60 giorni con indicazione del ritardo	3.356	1809	303	1.213	31
P2a.11 - Elenco dei procedimenti iscritti nei confronti di noti "da identificare" da oltre 90 giorni	0	0	0	ipotesi non prevista	ipotesi non prevista
P2a.12 - Elenco dei procedimenti restituiti dal G.I.P. per il compimento di ulteriori indagini a seguito di non accoglimento della richiesta di archiviazione e non ritrasmessi allo stesso giudice malgrado il decorso di oltre 180 giorni	3	3	0	0	ipotesi non prevista

**Fonte: query standardizzate P2a.1 - P2a.2 - P2a.3 - P2a.4 - P2a.5 - P2a.6 - P2a.7 - P2a.8 - P2a.9 - P2a.10 - P2a.11 - P2a.12**

**Procura della Repubblica di Chieti**  
**- Tempistica dell'attività esecutiva (SIEP) -**  
*(grafico 9)*



**Nota:** i dati estratti dal registro informatico SIEP sono da considerarsi approssimativi per difetto, perché conteggiano i tempi di emissione dei provvedimenti (O.E., O.S., cumuli) limitatamente alle procedure iscritte nell'anno di riferimento, escludendo, quindi, tutti gli altri provvedimenti emessi, nel periodo ispettivo, in relazione ad esecuzioni iscritte negli anni precedenti (c.d. "pendenze anni precedenti"). Il sistema SIEP, in sintesi, non conteggia i tempi delle procedure da esitare in "arretrato".

## 5. SPESE DI GIUSTIZIA – ISCRIZIONI NEL REGISTRO DELLE SPESE ANTICIPATE

**Procura della repubblica di Chieti**  
**– prospetto riepilogativo delle iscrizioni nel registro delle spese anticipate –**  
**(tab. 5.)**

periodo dal 01/10/2013 al 30/09/2018			
Iscrizioni nel registro delle spese anticipate		Totale	Media annua
<b>TOTALE SPESE</b>		<b>€ 798.039</b>	<b>€ 159.593</b>
SPESE	di cui 1.1 viaggio (col. 14)	€ 37.696	€ 7.538
	di cui 1.2 sostenute per lo svolgimento dell'incarico (col 15)	€ 104.904	€ 20.979
	di cui 1.3 straordinarie nel processo penale per intercettazioni (col 16)	€ 634.428	€ 126.874
	di cui 1.7 custodia (col 20)	€ 78	€ 16
	di cui "Altre spese" (coll. 17, 18, 19, 21 e 22)	€ 20.933	€ 4.186
<b>TOTALE INDENNITA'</b>		<b>€ 316.577</b>	<b>€ 63.310</b>
INDENNITA'	di cui 1.11 custodia (col. 24)	€ 53.938	€ 10.787
	di cui 1.12 spettanti a magistrati onorari (col 25)	€ 258.069	€ 51.609
	di cui 1.13 spettanti a giudici popolari (col. 26)	€ -	€ -
	di cui "Altre indennità" (coll. 23 e 24)	€ 4.569	€ 914
<b>TOTALE ONORARI</b>		<b>€ 1.510.419</b>	<b>€ 302.056</b>
ONORARI	di cui 1.15 agli ausiliari (col. 28)	€ -	€ -
	di cui 1.18 ai difensori (col. 31)	€ -	€ -
	di cui "Altri onorari" (coll 26 e 30)	€ 1.510.419	€ 302.056
(*) Le colonne si riferiscono al modello di rilevazione 1/A/SG		<b>€ -</b>	<b>€ -</b>
<b>TOTALE</b>		<b>€ 2.625.034</b>	<b>€ 524.959</b>

	Totale	MEDIA	Percentuale
TOTALE SPESE	€ 798.039	€ 159.593	30,4%
TOTALE INDENNITA'	€ 316.577	€ 63.310	12,1%
TOTALE ONORARI	€ 1.510.419	€ 302.056	57,5%
ALTRO	€ -	€ -	0,0%
	<b>€ 2.625.034</b>	<b>€ 524.959</b>	<b>100%</b>

**Fonte: query standardizzata : P1a.3**

### NOTA:

Il totale di € 2.625.034 è al netto di IVA e oneri previdenziali, includendo i quali l'importo risulta, invece, pari a **€ 3.170.422**.

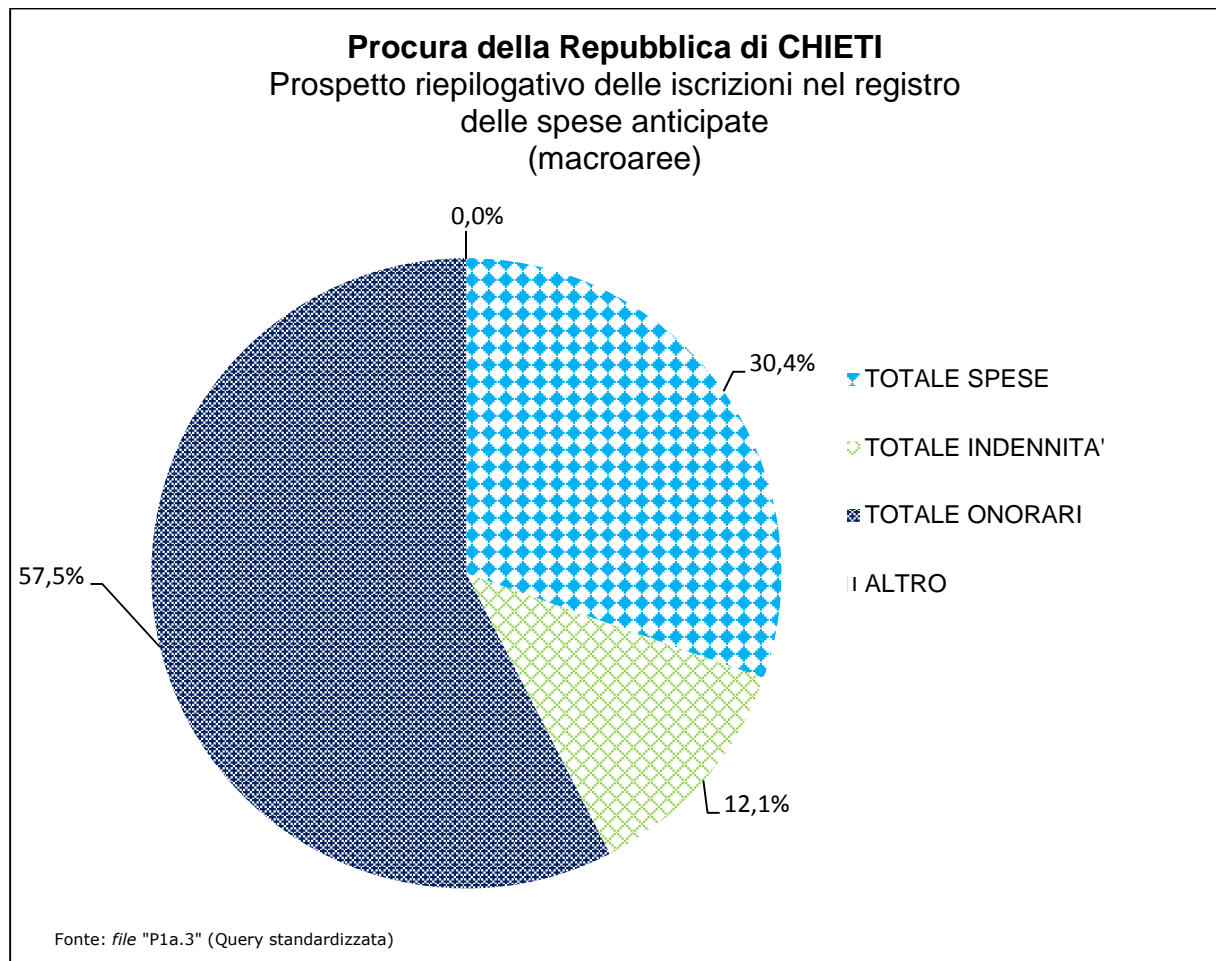
La tabella prende in considerazione le principali voci di spese che risultano per la procura ispezionata.

La voce "Altre spese" contiene le "altre spese straordinarie nel processo penale (col. 17)", le "postali e telegrafiche (col. 18)", "demolizione opere abusive (col.19)", "Stampa (col.21)" e le "Altre spese (col. 22)".

La voce "Altre indennità" contiene le "Indennità di trasferta (col.23)" e le "Altre indennità (col.27)".

La voce "Altri onorari" contiene gli "Onorari ai consulenti tecnici di parte (col.29)" e gli "Onorari agli investigatori privati (col.30)".

**Procura della Repubblica di Chieti**  
**- prospetto riepilogativo delle iscrizioni nel registro delle spese anticipate**  
**(macroaree) -**  
*(grafico 10)*



## 6. ENTRATE DELL'UFFICIO NEL PERIODO ISPETTIVO

### Procura della Repubblica di Chieti - entrate dell'ufficio - (tab. 6.)

TIPOLOGIA	2013	2014	2015	2016	2017	2018	TOTALE	media annua
Imposta di bollo e diritti per la redazione degli atti amministrativi (certificati del casellario e dei carichi pendenti)	5660	22337	21778	23355	24033	18788	#####	#####
Vendita da corpi di reato	0	0	0	0	0	0	€ -	€ -
Eventuali somme devolute al FUG							€ -	€ -
<b>TOTALE</b>	#####	#####	#####	#####	#####	#####	#####	#####