



**MINISTERO DELLA GIUSTIZIA**  
ISPETTORATO GENERALE

**QUADRO SINTETICO  
DELL'UFFICIO ISPEZIONATO**

**Procura della Repubblica presso il Tribunale di  
FERRARA**

## INDICE

<b>1.</b>	<b>ORGANICI ED ASSENZE MAGISTRATI E PERSONALE AMMINISTRATIVO ...</b>	<b>3</b>
1.1.	Magistrati .....	3
1.2.	Personale amministrativo.....	4
<b>2.</b>	<b>SOPRAVVENUTI ED ESAURITI MEDI NEL PERIODO ISPEZIONATO.....</b>	<b>7</b>
<b>3.</b>	<b>ANALISI DELLE PENDENZE E SINTESI DEI FLUSSI.....</b>	<b>7</b>
3.1.	Scarto percentuale fra le pendenze tratte da registro "informatizzato" e da ricognizione materiale (dato "reale") .....	7
3.2.	Sintesi dei flussi .....	8
3.3.	Indicatori di sintesi (calcolati su anni interi): indice di ricambio dei procedimenti penali, dello smaltimento dei procedimenti e della variazione percentuale delle pendenze; giacenza media e capacità di esaurimento dei procedimenti .....	13
<b>4.</b>	<b>PRODUTTIVITA' .....</b>	<b>16</b>
4.1.	Attività dei sostituti procuratori .....	16
4.2.	Ritardi nell'iscrizione, definizione e trasmissione dei procedimenti .....	18
<b>5.</b>	<b>SPESE DI GIUSTIZIA – ISCRIZIONI NEL REGISTRO DELLE SPESE ANTICIPATE.....</b>	<b>21</b>
<b>6.</b>	<b>ENTRATE DELL'UFFICIO NEL PERIODO ISPETTIVO .....</b>	<b>23</b>

## 1. ORGANICI ED ASSENZE MAGISTRATI E PERSONALE AMMINISTRATIVO

Nelle tabelle che seguono l'indicatore "**% scopertura**" misura il numero dei posti in pianta organica vacanti ed è calcolato solo rispetto a coloro (magistrati o personale amministrativo) che occupano posti in pianta organica. Si riporta il dato corrente, rilevato durante l'attuale ispezione, e quello rilevato durante la precedente ispezione.

### 1.1. Magistrati

#### Procura della Repubblica di Ferrara – copertura organico magistrati togati – (tab. 1.1.)

	unità di personale previste in pianta organica	unità di personale della pianta organica in servizio	unità di personale in servizio effettivo	<b>% scopertura</b>
attuale ispezione	9	7	7	<b>22,2%</b>
precedente ispezione	9	7	7	<b>22,2%</b>

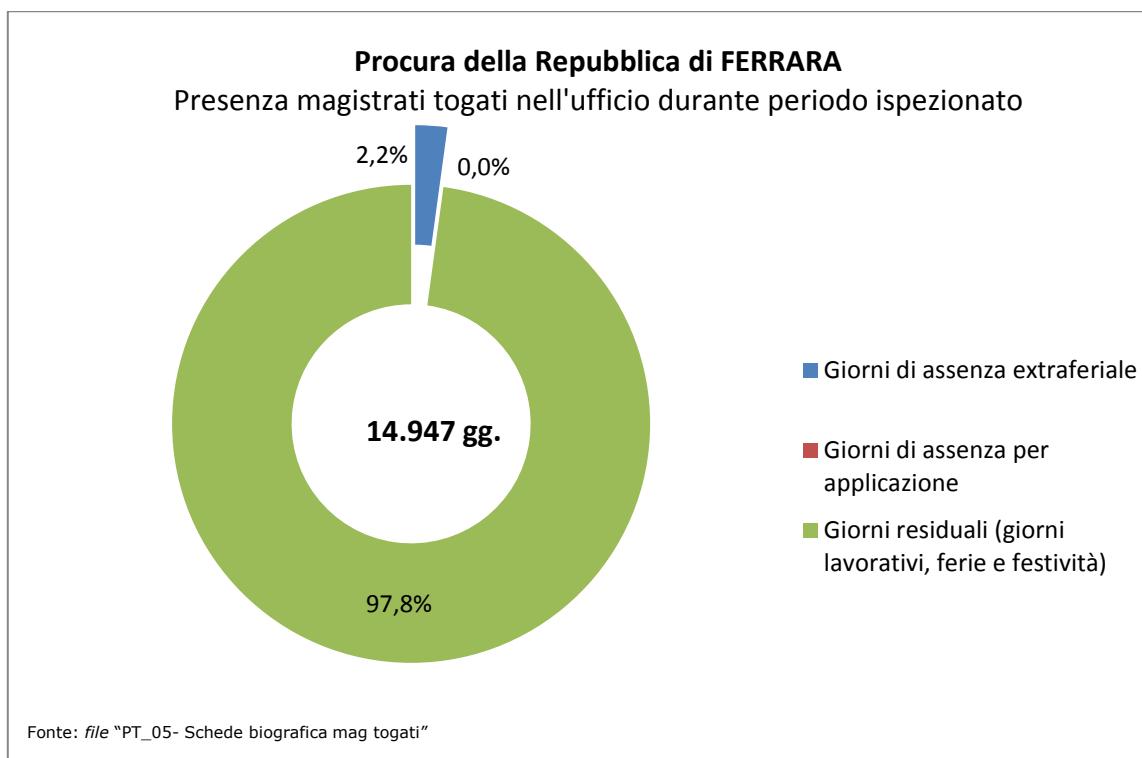
Fonte: file "PT\_01-02 - Situazione personale" (prospetti ispettivi)

#### Procura della Repubblica di Ferrara – copertura organico magistrati onorari (VPO) – (tab. 1.2.)

	magistrati onorari previsti in pianta organica	magistrati onorari della pianta organica in servizio	magistrati onorari in servizio effettivo	<b>% scopertura</b>
attuale ispezione	9	9	9	<b>0,0%</b>
precedente ispezione	9	8	8	<b>11,1%</b>

Fonte: file "PT\_01-02 - Situazione personale" (prospetti ispettivi)

**Procura della Repubblica di Ferrara  
- presenza magistrati togati in ufficio -  
(grafico 1)**



**Turn over magistrati**  
(magistrati togati alternatisi nella sede nel periodo ispettivo)  
(tab. 1.3)

numero complessivo in organico	numero presenze alla data ispettiva	numero presenze complessive nel periodo
9	7	12

**Fonte: file "PT\_01-02 - Situazione personale" e "PT\_03- Elenco magistrati togati alternatisi in servizio" (prospetti ispettivi)**

(si veda foglio "TAB\_1.1 - 1.3 - PO\_MAG. TOGATI" nel file 1. Piante organiche)

**1.2. Personale amministrativo**

Le tabelle che seguono riguardano il personale amministrativo in servizio presso l'ufficio ispezionato.

Nel personale in servizio non sono compresi stagisti, tirocinanti o lavoratori impiegati mediante altre convenzioni locali.

E' invece fornito il dettaglio sulla percentuale di scopertura del personale delle figure apicali, cioè tutto il personale appartenente all'area terza, e dei dirigenti.

**Procura della Repubblica di Ferrara**  
**- copertura organico personale amministrativo -**  
*(tab. 1.4.)*

	personale previsto in pianta organica	personale della pianta organica in servizio	personale in servizio effettivo	% scopertura	di cui figure apicali			
					in pianta	in servizio	in servizio effettivo	% scopertura figure apicali
attuale ispezione	30	25	30	<b>16,7%</b>	6	4	6	<b>33,3%</b>
precedente ispezione	29	27	31	<b>6,9%</b>	6	6	7	<b>0,0%</b>

**Fonte: file "PT\_01-02 - Situazione personale" (prospetti ispettivi)**

**Procura della Repubblica di Ferrara**  
**- presenza in ufficio personale amministrativo -**  
*(tab. 1.5.)*

	personale amministrativo in servizio effettivo	%
a tempo pieno	27	<b>90,0%</b>
part-time	3	<b>10,0%</b>
totale unità di personale effettivo	30	<b>100,0%</b>

**Fonte: file "PT\_01-02 - Situazione personale" (prospetti ispettivi)**

Per **assenze extra-feriali** si intendono assenze per maternità, congedo parentale, malattia, Legge 104, permessi retribuiti, sciopero, dottorato di ricerca ed altre eventuali. Nel periodo, nella Procura della Repubblica di Ferrara, le assenze extra-feriali sono state, complessivamente, **n. 4.616,5 giorni**, con una perdita annua media di n. **923,21** giorni lavorativi. Rapportando tale valore al parametro di calcolo "*giornate uomo/anno*" pari a n.

252 giorni, si ottiene che l'ufficio non ha fruito dell'apporto lavorativo annuo di n. **3,66** unità di personale.

(si veda foglio "TAB\_1.4 - 1.6 - PO\_PERS. AMMIN" nel file 1. Piante organiche)

In *tab. 1.6* è riportato il numero degli stagisti effettivamente presenti, ogni anno, nell'ufficio giudiziario.

**Procura della Repubblica di Ferrara**  
**- presenze stagisti -**  
(ex artt. 73 D.L. 69/13 e 37, co. 11, D.L. 98/11)  
(*tab. 1.6.*)

<i>presenza stagisti (ex artt. 73 e 37)</i>						
anno	2013	2014	2015	2016	2017	2018
ex art. 73	-	-	1	3	5	6
ex art.37 co11 D.L. 98/2011 e successive modificazioni	-	-	-	0	0	0
stagisti alternatisi in ogni anno	-	-	1	3	5	6

di cui presenti al momento dell'ispezione: n. 5.

## 2. SOPRAVVENUTI ED ESAURITI MEDI NEL PERIODO ISPEZIONATO

### Procura della Repubblica di Ferrara - sopravvenuti ed esauriti medi dal 1 luglio 2013 al 30 giugno 2018 - (tab. 2.1.)

numero medio di magistrati in organico <sup>1</sup>	numero medio di magistrati in servizio nel periodo <sup>2</sup>	totale sopravvenuti <sup>3</sup>	media annua sopravvenuti	totale esauriti	media annua esauriti
9	8,0	78.394	15.677,4	80.554	16.109,3

Fonte: file "PT\_01-02 Situazione personale", "PT\_05 - Schede biografica magistrati togati", "PT\_10-11 - Movimento e raffronti" (prospetti ispettivi)

## 3. ANALISI DELLE PENDENZE E SINTESI DEI FLUSSI

### 3.1. Scarto percentuale fra le pendenze tratte da registro "informatizzato" e da ricognizione materiale (dato "reale")

Le ispezioni presso gli uffici giudiziari hanno anche l'obiettivo di valutare la accuratezza dei registri informatizzati.

L'indicatore utilizzato è **lo scarto percentuale** tra i pendenti finali estratti da registro informatizzato ed i pendenti finali reali tratti dalla ricognizione materiale.

Tale indicatore, ove maggiore di zero, rappresenta la misura di quanto il dato informatizzato sovrastimi il dato reale, a causa della presenza di falsi pendenti. Se invece è minore di zero, è la misura della sottostima del dato informatizzato rispetto a quello reale.

### Procura della Repubblica di Ferrara - scarto percentuale tra pendenti reali e pendenti estratti da registro informatizzato - (tab. 3.1.)

REGISTRO GENERALE/ SEZIONE	pendenti finali estratti da registro informatizzato	pendenti finali reali	scarto %
-------------------------------	--	-----------------------	----------

<sup>1</sup> Si ottiene come numero medio dei magistrati in pianta organica tra l'attuale e la precedente ispezione. Non considera il numero dei vice procuratori onorari.

<sup>2</sup> E' calcolato sulle base delle schede biografiche individuali dei magistrati alternatisi in sede (esclusi i magistrati onorari) ed è ottenuto come differenza tra la somma dei giorni dei periodi di servizio di tutti i magistrati e il totale dei giorni di assenza extraferiale e per applicazione.

<sup>3</sup> Concorrono al conteggio dei procedimenti sopravvenuti ed esauriti il totale delle notizie di reato iscritte sul registro Noti (modd. 21 e 21bis), le notizie di reato contro ignoti, i fatti non costituenti reato, il totale delle applicazioni in materia di prevenzione ed il totale delle modifiche, revoche e aggravamenti delle misure di prevenzione (quando queste siano rilevabili).

modello 21 Noti	3.608	3.519	2,53%
modello 21bis Noti giudice di pace	551	530	3,96%
modello 44 Ignoti	2.077	2.044	1,61%
modello 45 fatti non costituenti notizie di reato	298	294	1,36%
misure di prevenzione <sup>4</sup>	7	7	0,00%

**Fonte: file "PT\_10-11 - Movimento e raffronti" (prospetti ispettivi)**

### 3.2. Sintesi dei flussi

Il periodo ispezionato è di 60 mesi circa e può comprendere 4 o 5 anni solari interi. La *tabella 3.2.* riporta i valori assoluti del numero dei procedimenti pendenti all'inizio e alla fine del periodo ispezionato, così come sono estratti dai registri presenti nell'ufficio.

#### Fascicoli pendenti nel periodo ispettivo (*tab. 3.2.*)

Registro/Sezione	pendenti iniziali	pendenti finali	variazione %
Noti (mod. 21)	4.181	3.608	-13,70%
Noti (mod. 21bis)	2.478	551	-77,76%
Ignoti (mod. 44)	2.014	2.077	3,13%
FNCR (mod. 45)	243	298	22,63%
misure di prevenzione <sup>5</sup>	8	7	-12,50%

**Fonte: file "PT\_10-11 - Movimento e raffronti" (prospetti ispettivi)**

Nel *grafico 2* è, invece, rappresentata la variazione delle pendenze per ciascuno dei registri generali oggetto di rilevazione ispettiva. Una variazione positiva indica un aumento

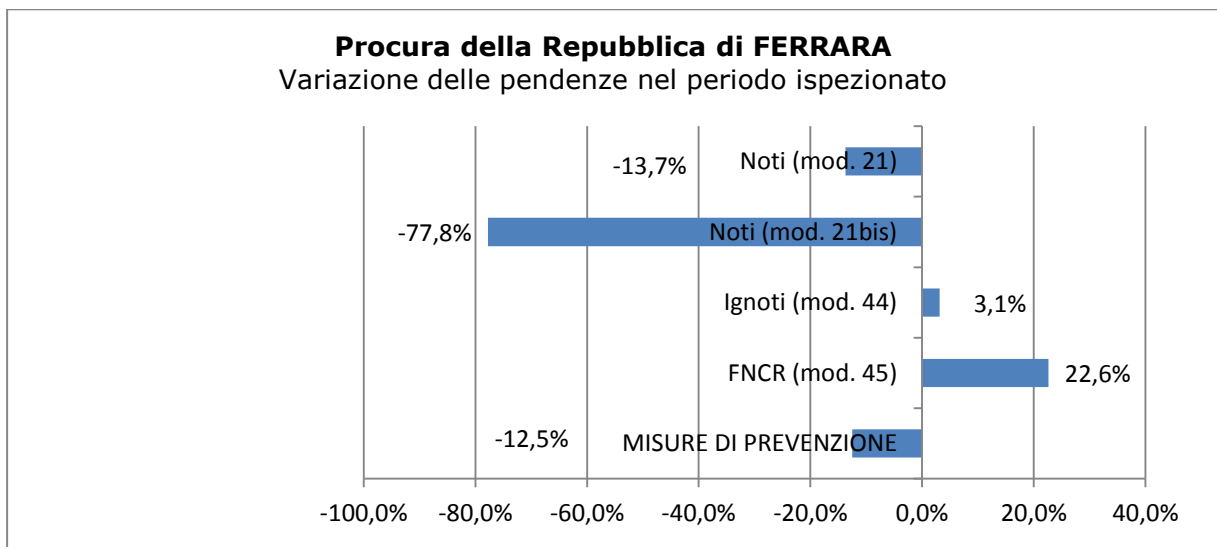
<sup>4</sup> Comprendono sia le misure di prevenzione personali, patrimoniali e miste, sia le attività di modifica, revoca o aggravamento.

<sup>5</sup> Comprendono sia le misure di prevenzione personali, patrimoniali e miste sia le attività di modifica, revoca o aggravamento.



dei procedimenti pendenti per quel registro, nel periodo oggetto di ispezione, mentre una variazione negativa indica una diminuzione.

**Procura della Repubblica di Ferrara  
- variazione delle pendenze -  
(grafico 2)**

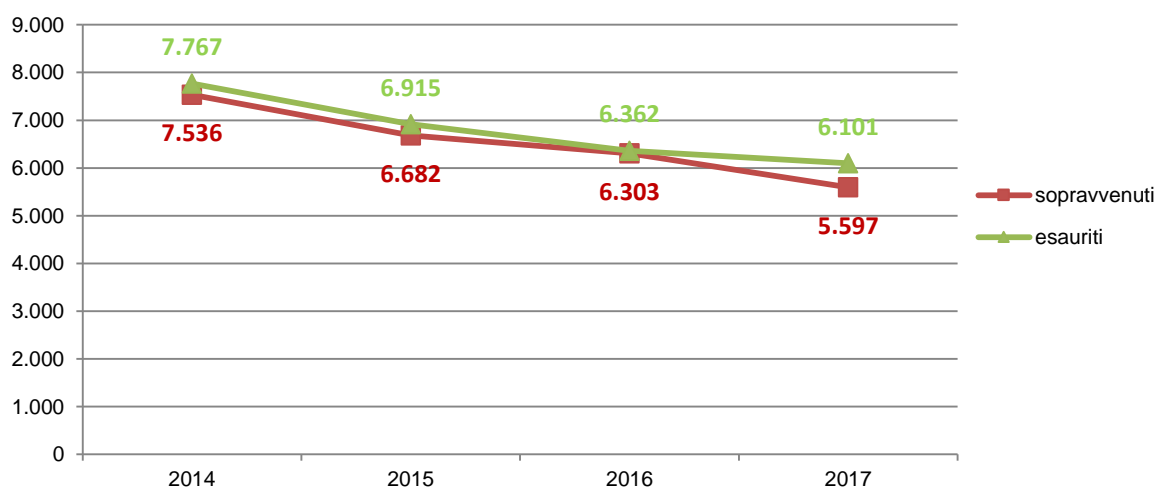


Nei grafici che seguono (da 3 a 7), invece, sono rappresentati i flussi degli affari così come sono estratti da registri informatizzati, solo negli anni interi del periodo ispezionato.

Per la lettura dei dati rappresentati nei grafici che seguono occorre tenere conto dell'accorpamento di eventuali procure alla sede analizzata, avvenuto il 14 settembre 2013. Tale circostanza ha comportato che le pendenze al 13 settembre 2013 degli uffici accorpatisi venissero conteggiate presso l'ufficio accorpante come nuovi sopravvenuti; pertanto un eventuale picco di sopravvenuti nel 2013 potrebbe essere semplicemente stato causato dall'assorbimento del nuovo carico di lavoro.

**Procura della Repubblica di Ferrara  
- numero di notizie di reato contro Noti, mod. 21,  
sopravvenuti ed esauriti nel periodo ispezionato -  
(grafico 3)**

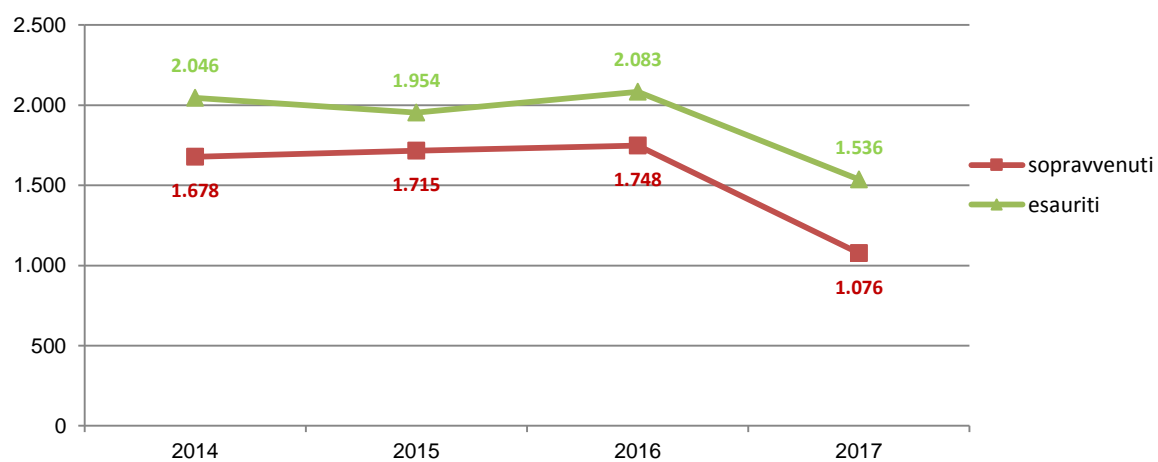
**Procura della Repubblica di FERRARA**  
 Numero di notizie di reato contro Noti, mod. 21,  
 sopravvenuti ed esauriti nel periodo ispezionato  
 (solo anni interi)



Fonte: file "PT\_10-11 - Movimento e Raffronti " (prospetti ispettivi)

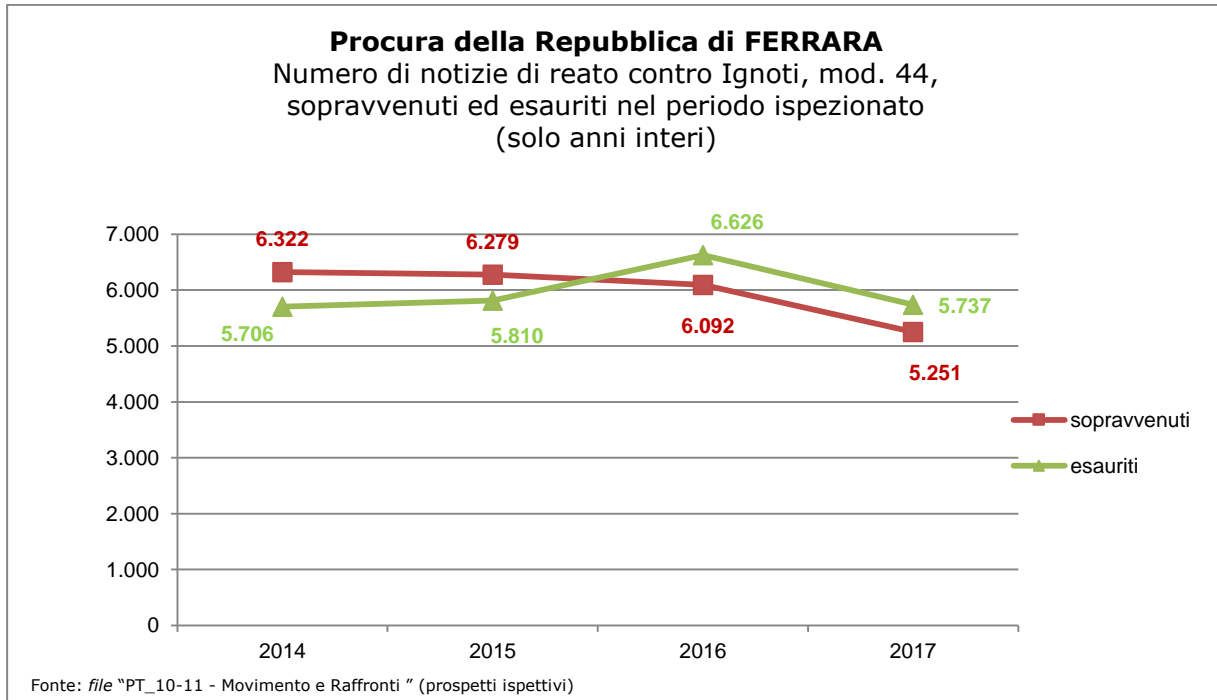
**Procura della Repubblica di Ferrara**  
 - numero di notizie di reato contro Noti, mod. 21bis (G.d.P.),  
 sopravvenuti ed esauriti nel periodo ispezionato -  
 (grafico 4)

**Procura della Repubblica di FERRARA**  
 Numero di notizie di reato contro Noti, mod. 21bis (G.d.P.),  
 sopravvenuti ed esauriti nel periodo ispezionato  
 (solo anni interi)



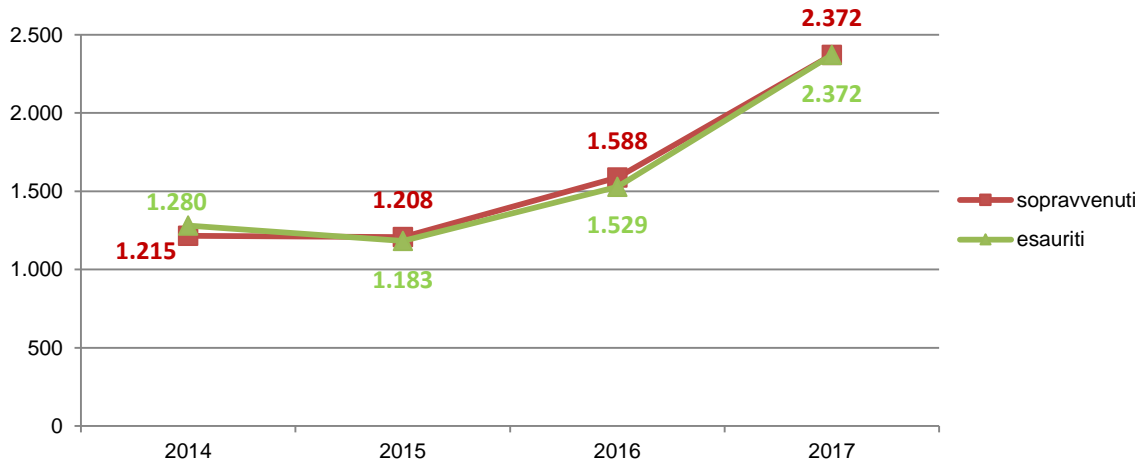
Fonte: file "PT\_10-11 - Movimento e Raffronti " (prospetti ispettivi)

**Procura della Repubblica di Ferrara  
- numero notizie di reato contro Ignoti, mod. 44,  
sopravvenuti ed esauriti nel periodo ispezionato -  
(grafico 5)**



**Procura della Repubblica di Ferrara  
- numero di fatti non costituenti reato, mod. 45,  
sopravvenuti ed esauriti nel periodo ispezionato -  
(grafico 6)**

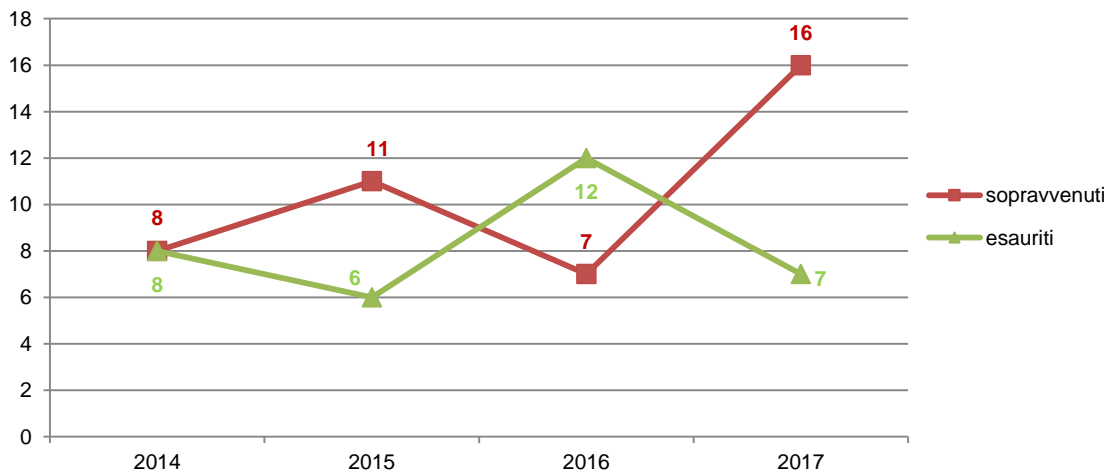
**Procura della Repubblica di FERRARA**  
 Numero di Fatti Non Costituenti Reato, mod. 45,  
 sopravvenuti ed esauriti nel periodo ispezionato  
 (solo anni interi)



Fonte: file "PT\_10-11 - Movimento e Raffronti " (prospetti ispettivi)

**Procura della Repubblica di Ferrara**  
 – numero di affari in materia di misure di prevenzione  
 sopravvenuti ed esauriti nel periodo ispezionato –  
 (grafico 7)

**Procura della Repubblica di FERRARA**  
 Numero di affari in materia di Misure di prevenzione  
 sopravvenuti ed esauriti nel periodo ispezionato  
 (solo anni interi)



Fonte: file "PT\_10-11 - Movimento e Raffronti " (prospetti ispettivi)

**3.3. Indicatori di sintesi (calcolati su anni interi): indice di ricambio dei procedimenti penali, dello smaltimento dei procedimenti e della variazione percentuale delle pendenze; giacenza media e capacità di esaurimento dei procedimenti**

**Procura della Repubblica di Ferrara  
- indicatori di sintesi -  
(tab. 3.3.1.)**

Indice di RICAMBIO <sup>6</sup>	Indice di SMALTIMENTO <sup>7</sup>	Indice di VARIAZIONE % PENDENZE <sup>8</sup>	REGISTRO GENERALE/ SEZIONE	giacenza media presso l'ufficio (espressa in mesi) <sup>9</sup>	capacità di esaurimento [nel caso di sopravvenienze pari a zero] (in mesi) <sup>10</sup>
103,9%	61,2%	-24,1%	modello 21 Noti	7,3	6,1
122,6%	52,1%	-70,4%	modello 21bis Noti G.d.P.	9,6	3,9
99,7%	75,2%	-0,3%	modello 44 Ignoti	4,0	3,9
99,7%	86,0%	6,3%	modello 45 F.N.C.R.	2,0	2,0
78,6%	56,9%	225,0%	misure di prevenzione <sup>11</sup>	11,0	18,9
103,7%	66,2%	-28,9%	<b>TOTALE</b>	5,8	4,7

**Fonte: file "PT\_10-11- Movimento e raffronti" (prospetti ispettivi)**

**Procura della Repubblica di Ferrara  
- indicatori di sintesi (per anno) -  
(tab. 3.3.2.)**

<sup>6</sup> L'indice di ricambio si ottiene rapportando il totale degli esauriti al totale delle sopravvenienze nel periodo (in termini percentuali è il numero dei procedimenti esauriti per ogni 100 sopravvenuti).

<sup>7</sup> L'indice di smaltimento, calcolato solo su anni interi, si ottiene rapportando il valore medio dei procedimenti esauriti, negli anni interi considerati, alla somma di pendenze iniziali (=arretrato) e valore medio delle sopravvenienze negli anni interi considerati.

<sup>8</sup> La variazione percentuale delle pendenze si ottiene rapportando la differenza tra i procedimenti pendenti finali ed iniziali ed i procedimenti iniziali, moltiplicato per 100.

<sup>9</sup> Giacenza media presso l'ufficio: è calcolata con la formula di magazzino della giacenza media (in mesi):  $[(Pi+Pf)/(S+E)]*365/30$ . Indica mediamente quanti mesi i procedimenti rimangono in carico all'ufficio.

<sup>10</sup> Capacità di esaurimento, nell'ipotesi di sopravvenienze pari a ZERO: indica il tempo in mesi che l'ufficio impiegherebbe ad esaurire tutto l'arretrato accumulato, nel caso non ci fossero nuove iscrizioni. E' pari a:  $(pendenze\ finali\ del\ periodo)/(media\ mensile\ esauriti)$ .

<sup>11</sup> Comprendono sia le misure di prevenzione personali, patrimoniali e miste sia le attività di modifica, revoca o aggravamento.

<b>Indice di RICAMBIO</b>					
	<b>2014</b>	<b>2015</b>	<b>2016</b>	<b>2017</b>	
<b>Modello 21 (noti)</b>	<b>103,1%</b>	<b>103,5%</b>	<b>100,9%</b>	<b>109,0%</b>	
<b>Modello 21bis (noti GdP)</b>	<b>121,9%</b>	<b>113,9%</b>	<b>119,2%</b>	<b>142,8%</b>	
<b>Modello 44 (ignoti)</b>	<b>90,3%</b>	<b>92,5%</b>	<b>108,8%</b>	<b>109,3%</b>	
<b>Modello 45 (FNCR)</b>	<b>105,3%</b>	<b>97,9%</b>	<b>96,3%</b>	<b>100,0%</b>	
<b>Misure di prevenzione</b>	<b>100,0%</b>	<b>54,5%</b>	<b>171,4%</b>	<b>43,8%</b>	
<b>TOTALE</b>	<b>100,3%</b>	<b>99,8%</b>	<b>105,6%</b>	<b>110,1%</b>	
<b>Indice di SMALTIMENTO</b>					
	<b>2014</b>	<b>2015</b>	<b>2016</b>	<b>2017</b>	
<b>Modello 21 (noti)</b>	<b>64,2%</b>	<b>63,2%</b>	<b>61,6%</b>	<b>63,8%</b>	
<b>Modello 21bis (noti GdP)</b>	<b>54,2%</b>	<b>58,0%</b>	<b>65,8%</b>	<b>71,2%</b>	
<b>Modello 44 (ignoti)</b>	<b>68,9%</b>	<b>66,2%</b>	<b>73,1%</b>	<b>74,6%</b>	
<b>Modello 45 (FNCR)</b>	<b>87,1%</b>	<b>84,8%</b>	<b>84,9%</b>	<b>89,7%</b>	
<b>Misure di prevenzione</b>	<b>66,7%</b>	<b>40,0%</b>	<b>75,0%</b>	<b>35,0%</b>	
<b>TOTALE</b>	<b>65,6%</b>	<b>64,8%</b>	<b>68,2%</b>	<b>71,4%</b>	
<b>Indice di VARIAZIONE % PENDENZE</b>					
	<b>2014</b>	<b>2015</b>	<b>2016</b>	<b>2017</b>	
<b>Modello 21 (noti)</b>	<b>-6,7%</b>	<b>-5,5%</b>	<b>-1,5%</b>	<b>-12,7%</b>	
<b>Modello 21bis (noti GdP)</b>	<b>-21,2%</b>	<b>-14,4%</b>	<b>-23,7%</b>	<b>-42,6%</b>	
<b>Modello 44 (ignoti)</b>	<b>27,9%</b>	<b>18,8%</b>	<b>-18,0%</b>	<b>-20,0%</b>	
<b>Modello 45 (FNCR)</b>	<b>-26,7%</b>	<b>13,4%</b>	<b>27,8%</b>	<b>0,0%</b>	
<b>Misure di prevenzione</b>	<b>0,0%</b>	<b>125,0%</b>	<b>-55,6%</b>	<b>225,0%</b>	
<b>TOTALE</b>	<b>-3,1%</b>	<b>0,3%</b>	<b>-10,1%</b>	<b>-18,6%</b>	
<b>Giacenza media (mesi)</b>					
	<b>2014</b>	<b>2015</b>	<b>2016</b>	<b>2017</b>	
<b>Modello 21 (noti)</b>	<b>7,0</b>	<b>7,4</b>	<b>7,7</b>	<b>7,7</b>	
<b>Modello 21bis (noti GdP)</b>	<b>12,3</b>	<b>10,2</b>	<b>7,9</b>	<b>7,9</b>	
<b>Modello 44 (ignoti)</b>	<b>4,5</b>	<b>5,5</b>	<b>5,2</b>	<b>4,9</b>	
<b>Modello 45 (FNCR)</b>	<b>2,2</b>	<b>2,0</b>	<b>1,9</b>	<b>1,4</b>	

<b>Misure di prevenzione</b>	<b>6,1</b>	<b>9,3</b>	<b>8,3</b>	<b>9,0</b>	
<b>TOTALE</b>	<b>6,3</b>	<b>6,6</b>	<b>6,2</b>	<b>5,7</b>	

## 4. PRODUTTIVITA'

### 4.1. Attività dei sostituti procuratori

**Procura della Repubblica di Ferrara**  
**- attività svolta dai magistrati (scheda PT\_07) -**  
*(tab. 4.1.)*

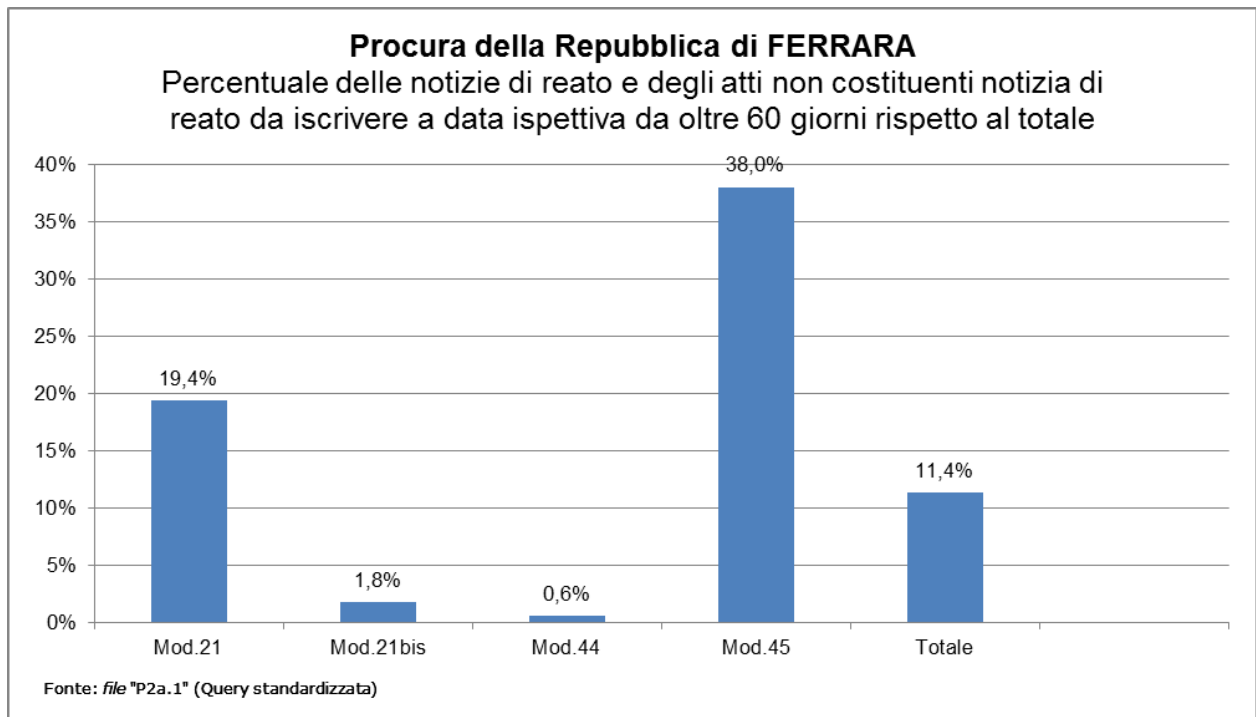
PROCURA DELLA REPUBBLICA PRESSO IL TRIBUNALE									
DI									
FERRARA									
SCHEDE RIEPILOGATIVE DEL LAVORO SVOLTO DAI MAGISTRATI TOGATI									
Periodo di ISPEZIONE ORDINARIA: dal	01/07/2013			30/06/2018			Mesi:	60,0	
ANNI	2013	2014	2015	2016	2017	2018		TOTALE	MEDIA ANNUA
<b>SETTORE PENALE</b>									
<b>INDAGINI PRELIMINARI E COGNIZIONE</b>									
<b>1. ATTIVITA' DI DEFINIZIONE NEL MERITO</b>									
1.a. Richieste di rinvio a giudizio (ex art. 416 c.p.p.)	153	425	393	310	427	228		1.936	387,2
1.b. Citazione diretta a giudizio (ex art. 550 c.p.p.)	731	1.146	1.344	1.451	1.123	849		6.644	1.328,8
1.c. Autorizzazione di citazione a giudizio (ex art. 15 d.lgs 274/2000)	366	712	913	631	354	404		3.380	676,0
1.d. Giudizio direttissimo (ex art. 449, 566, 558 c.p.p.)	68	117	94	108	168	137		692	138,4
1.e. Richiesta di giudizio immediato (ex art. 453 c.p.p.)	27	43	45	43	35	27		220	44,0
1.f. Richiesta di decreto penale (ex artt. 459, 565 abrogato, 557 c.p.p.)	496	936	729	583	760	424		3.928	785,6
1.g. Richiesta di applicazione pena nel corso delle indagini preliminari (ex art. 444 c.p.p.)	49	80	110	89	60	35		423	84,6
<b>Totale esercizio azione penale (A)</b>	<b>1.890</b>	<b>3.459</b>	<b>3.628</b>	<b>3.215</b>	<b>2.927</b>	<b>2.104</b>		<b>17.223</b>	<b>3.444,6</b>
1.h. Richiesta di archiviazione per infondatezza della notizia di reato (ex art. 408 c.p.p.- registro "Noti" ed "Ignoti")	607	1.951	1.562	1.195	1.016	476		6.807	1.361,4
1.i. Richiesta di archiviazione per essere ignoti gli autori del reato (ex art. 415 cpp - registro "Noti" ed "Ignoti")	3.261	4.822	4.825	5.586	4.670	1.780		24.944	4.988,8
1.j. Richiesta di archiviazione per altri motivi (ex art. 411 c.p.p., ex art. 17 d.lgs 274/2000, ecc.)	1.621	3.082	3.417	3.326	2.425	1.013		14.884	2.976,8
<b>Totale Archiviazioni (B)</b>	<b>5.489</b>	<b>9.855</b>	<b>9.804</b>	<b>10.107</b>	<b>8.111</b>	<b>3.269</b>		<b>46.635</b>	<b>9.327,0</b>
<b>TOTALE (A+B)</b>	<b>7.379</b>	<b>13.314</b>	<b>13.432</b>	<b>13.322</b>	<b>11.038</b>	<b>5.373</b>		<b>63.858</b>	<b>12.771,6</b>



2. ALTRI PROVVEDIMENTI E RICHIESTE INTERLOCUTORIE									
2.a. Richieste di convalida arresto / fermo	53	197	213	215	131	61		870	174,0
2.b. Richieste di misure cautelari personali	36	2	-	-	-	-		38	7,6
2.c. Richieste di misure cautelari reali	13	37	55	49	71	33		258	51,6
2.d. Richieste o provvedimenti urgenti di intercettazioni di conversazioni o comunicazioni (art. 267 c.p.p.)	-	7	44	27	34	15		127	25,4
2.e. Impugnazioni	2	6	7	2	4	4		25	5,0
3. ESECUZIONE PENALE									
3.a. per pene detentive ai sensi art. 656 c.p.p.	138	400	355	376	289	182		1.740	348,0
3.b. per misure di sicurezza ai sensi art. 658 c.p.p.	33	38	33	21	16	-		141	28,2
3.c. per pene pecuniarie ai sensi art. 660 c.p.p.	-	-	-	2	2	46		50	10,0
3.d. per pene accessorie ai sensi art. 662 c.p.p.	18	37	21	18	52	34		180	36,0
3.e. per pene sostitutive ai sensi art. 661 c.p.p.	1	3	2	2	-	-		8	1,6
3.f. in esecuzione di provvedimenti del giudice di sorveglianza	194	438	345	377	385	223		1.962	392,4
3.g. unificazione di pene concorrenti (art. 663 c.p.p.) e computo pene espiate senza titolo (art. 657, c.2, c.p.p.)	65	166	191	163	188	108		881	176,2
3.h. Impugnazioni	NC	NC	NC	NC	NC	NC		NC	NC
<b>TOTALE</b>	<b>NC</b>	<b>NC</b>	<b>NC</b>	<b>NC</b>	<b>NC</b>	<b>NC</b>		<b>NC</b>	<b>NC</b>
4. MISURE DI PREVENZIONE									
4.a. Richieste	2	1	1	6	4	3		17	3,4
4.b. Pareri	-	-	-	-	-	-		-	-
4.c. Impugnazioni	-	-	-	-	-	-		-	-
SETTORE CIVILE									
a. Cause civili promosse	8	20	15	1	8	1		53	10,6
b. Impugnazioni	-	-	-	-	-	-		-	-
ATTIVITA' DI UDIENZA									
N.° Giornate di udienza settore penale	101	298	347	272	284	103		1.405	281,0
N.° Giornate di udienza settore civile	9	4	-	-	4	6		23	4,6
ANNOZZIONI (max 250 caratteri):									

#### 4.2. Ritardi nell'iscrizione, definizione e trasmissione dei procedimenti

**Procura della Repubblica di Ferrara**  
- percentuale delle notizie di reato e degli atti non costituenti notizia di reato da iscrivere a data ispettiva da oltre 60 giorni, rispetto al totale -  
(grafico 8)



**Procura della Repubblica di Ferrara**  
**- riepilogo dei ritardi nella iscrizione, definizione**  
**e trasmissione dei procedimenti -**  
*(tab. 4.2.)*

<b>PROCURA DELLA REPUBBLICA di FERRARA</b>					
<b>SERVIZI PENALI - Query da P2a.1 a P2a.12</b>					
	<b>TOTALE</b>	<b>Mod.21</b>	<b>Mod.21bis</b>	<b>Mod.44</b>	<b>Mod.45</b>
P2a.1 - Numero totale delle notizie di reato e degli atti non costituenti notizia di reato da iscrivere a data ispettiva da oltre 60 giorni, con indicazione della data più remota	519	191	112	166	50
P2a.2 - Numero totale dei procedimenti per i quali è stato emesso l'avviso di cui all'art.415bis c.p.p. giacenti da oltre 90 giorni	468	468	0	0	0
P2a.3 - Elenco dei procedimenti restituiti dal G.I.P. per la formulazione dell'imputazione a seguito di non accoglimento della richiesta e ritrasmessi allo stesso giudice dopo oltre 90 giorni	5	5	0	0	0
P2a.4 - Elenco dei procedimenti rimasti pendenti nella fase delle indagini preliminari per oltre tre anni durante il periodo ispettivo	1687	1217	111	359	0
P2a.5 - Elenco dei procedimenti pendenti nella fase delle indagini preliminari per oltre tre anni	195	93	21	81	0
P2a.6 - Elenco dei procedimenti definiti dal Pubblico Ministero con <u>richiesta di archiviazione</u> depositata da oltre 60 giorni e non ancora trasmessi al giudice	163	38	19	106	0
P2a.7 - Elenco dei procedimenti definiti dal Pubblico Ministero con <u>richiesta di rinvio a giudizio</u> da oltre 60 giorni e non ancora trasmessi al giudice	0	0	0	0	0
P2a.8 - Elenco dei procedimenti definiti dal Pubblico Ministero con <u>citazione a giudizio</u> da oltre 60 giorni e non ancora trasmessi al giudice	161	161	0	0	0
P2a.9 - Elenco dei procedimenti definiti dal Pubblico Ministero con <u>richiesta di decreto penale</u> da oltre 60 giorni e non ancora trasmessi al giudice	0	0	0	0	0
P2a.10 - Elenco delle notizie di reato iscritte oltre 60 giorni con indicazione del ritardo	6.319	2785	2252	1.282	0
P2a.11 - Elenco dei procedimenti iscritti nei confronti di noti "da identificare" da oltre 90 giorni	0	0	0	0	0
P2a.12 - Elenco dei procedimenti restituiti dal G.I.P. per il compimento di ulteriori indagini a seguito di non accoglimento della richiesta di archiviazione e non ritrasmessi allo stesso giudice malgrado il decorso di oltre 180 giorni	23	14	0	9	0

**Fonte: query standardizzate P2a.1 - P2a.2 - P2a.3 - P2a.4 - P2a.5 - P2a.6 - P2a.7 - P2a.8 - P2a.9 - P2a.10 - P2a.11 - P2a.12**

**Procura della Repubblica di Ferrara**  
**- percentuale di affari con tempi superiori a 90 giorni -**  
*(grafico 9)*

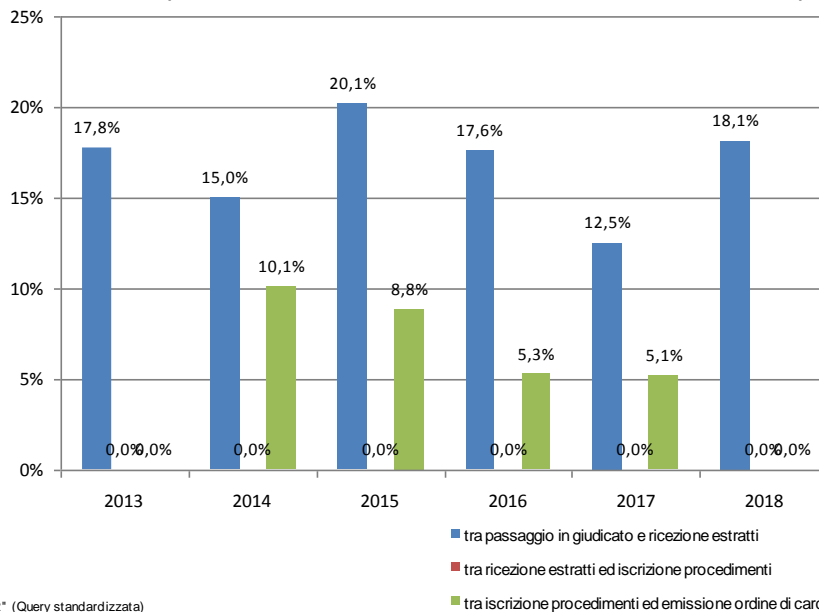
### Procura della Repubblica di FERRARA

Tempi superiori ai 90 giorni tra:

- passaggio in giudicato e ricezione estratti;

- ricezione estratti ed iscrizione procedimenti;

- iscrizione procedimenti ed emissione ordine di carcerazione e sospensione



Fonte: file "P2b.2" (Query standardizzata)

**Nota:** i dati estratti dal registro informatico SIEP sono da considerarsi approssimativi per difetto, perché conteggiano i tempi di emissione dei provvedimenti (O.E., O.S., cumuli) limitatamente alle procedure iscritte nell'anno di riferimento, escludendo, quindi, tutti gli altri provvedimenti emessi, nel periodo ispettivo, in relazione ad esecuzioni iscritte negli anni precedenti (c.d. "pendenze anni precedenti"). Il sistema SIEP, in sintesi, non conteggia i tempi delle procedure da esitare in "arretrato".

**5. SPESE DI GIUSTIZIA – ISCRIZIONI NEL REGISTRO DELLE SPESE ANTICIPATE**

**Procura della Repubblica di Ferrara**  
**- prospetto riepilogativo delle iscrizioni nel registro delle spese anticipate -**  
*(tab. 5.)*

Iscrizioni nel registro delle spese anticipate				Totale	Media annua		
<b>TOTALE SPESE</b>				€ 1.300.036	€ 259.983		
SPESE	di cui 1.1 viaggio (col. 14)			€ 44.962	€ 8.992		
	di cui 1.2 sostenute per lo svolgimento dell'incarico (col 15)			€ 196.500	€ 39.296		
	di cui 1.3 straordinarie nel processo penale per intercettazioni (col 16)			€ 1.040.095	€ 208.000		
	di cui 1.7 custodia (col 20)			€ 67	€ 13		
	di cui "Altre spese" (coll. 17, 18, 19, 21 e 22)			€ 18.411	€ 3.682		
<b>TOTALE INDENNITA'</b>				€ 705.998	€ 141.187		
INDENNITA'	di cui 1.11 custodia (col. 24)			€ 21.812	€ 4.362		
	di cui 1.12 spettanti a magistrati onorari (col 25)			€ 672.084	€ 134.405		
	di cui 1.13 spettanti a giudici popolari (col. 26)			€ -	€ -		
	di cui "Altre indennità" (coll. 23 e 24)			€ 12.102	€ 2.420		
<b>TOTALE ONORARI</b>				€ 1.951.085	€ 390.181		
ONORARI	di cui 1.15 agli ausiliari (col. 28)			€ 1.951.085	€ 390.181		
	di cui 1.18 ai difensori (col. 31)			€ -	€ -		
	di cui "Altri onorari" (coll 26 e 30)			€ -	€ -		
(*) Le colonne si riferiscono al modello di rilevazione 1/A/SG				€ 658.792	€ 131.746		
<b>TOTALE</b>				€ 4.615.910	€ 923.098		
<b>Spese iscritte nel registro delle spese anticipate</b>				<b>Totale</b>	<b>MEDIA</b>	<b>Perc</b>	
				<b>TOTALE SPESE</b>	€ 1.300.036	€ 259.983	28,2%
				<b>TOTALE INDENNITA'</b>	€ 705.998	€ 141.187	15,3%
				<b>TOTALE ONORARI</b>	€ 1.951.085	€ 390.181	42,3%
				<b>ALTRO</b>	€ 658.792	€ 131.746	14,3%
				€ 4.615.910	€ 923.098	100%	

**Fonte: query standardizzata : P1a.3**


**NOTA:** la tabella prende in considerazione le principali voci di spese che risultano per la procura ispezionata.

La voce "Altre spese" contiene le "altre spese straordinarie nel processo penale (col. 17)", le "postali e telegrafiche (col. 18)", "demolizione opere abusive (col.19)", "Stampa (col.21)" e le "Altre spese (col. 22)".

La voce "Altre indennità" contiene le "Indennità di trasferta (col.23)" e le "Altre indennità (col.27)".

La voce "Altri onorari" contiene gli "Onorari ai consulenti tecnici di parte (col.29)" e gli "Onorari agli investigatori privati (col.30)".

**Procura della Repubblica di Ferrara**  
**- prospetto riepilogativo delle iscrizioni nel registro delle spese anticipate**  
**(macroaree) -**  
*(grafico 10)*



**6. ENTRATE DELL'UFFICIO NEL PERIODO ISPETTIVO**

**Procura della Repubblica di Ferrara**

**- entrate dell'ufficio -**  
(tab. 6.)

<b>TIPOLOGIA</b>	<b>2013</b>	<b>2014</b>	<b>2015</b>	<b>2016</b>	<b>2017</b>	<b>2018</b>	<b>TOTALE</b>	<b>media annua</b>
<b>Imposta di bollo e diritti per la redazione degli atti amministrativi (certificati del casellario e dei carichi pendenti)</b>	<b>45991</b>	<b>102687</b>	<b>108433</b>	<b>105221</b>	<b>98051</b>	<b>58430</b>	<b>€ 518.813,00</b>	€ 103.753,13
<b>Vendita da corpi di reato</b>	<b>0</b>	<b>0</b>	<b>0</b>	<b>2520</b>	<b>115</b>	<b>20</b>	<b>€ 2.655,00</b>	€ 530,95
<b>Eventuali somme devolute al FUG</b>	<b>0</b>	<b>0</b>	<b>0</b>	<b>0</b>	<b>0</b>	<b>0</b>	<b>€ -</b>	€ -
<b>TOTALE</b>	<b>€ 45.991,00</b>	<b>€ 102.687,00</b>	<b>€ 108.433,00</b>	<b>€ 107.741,00</b>	<b>€ 98.166,00</b>	<b>€ 58.450,00</b>	<b>€ 521.468,00</b>	<b>€ 104.284,08</b>