



**MINISTERO DELLA GIUSTIZIA -
ISPETTORATO GENERALE**

**QUADRO SINTETICO -
DELL'UFFICIO ISPEZIONATO -**

**Procura della Repubblica presso il Tribunale di -
Rieti -**

INDICE -

1. -	ORGANICI ED ASSENZE MAGISTRATI E PERSONALE AMMINISTRATIVO ...	3 -
1.1.	Magistrati	3
1.2.	Personale amministrativo.....	5
2. -	SOPRAVVENUTI ED ESAURITI MEDI NEL PERIODO ISPEZIONATO.....	7 -
3. -	ANALISI DELLE PENDENZE E SINTESI DEI FLUSSI.....	8 -
3.1.	Scarto percentuale fra le pendenze tratte da registro "informatizzato" e da ricognizione materiale (dato "reale").....	8
3.2.	Sintesi dei flussi	9
3.3.	Indicatori di sintesi (calcolati su anni interi): indice di ricambio dei procedimenti penali, dello smaltimento dei procedimenti e della variazione percentuale delle pendenze; giacenza media e capacità di esaurimento dei procedimenti	14
4. -	PRODUTTIVITA'	17 -
4.1.	Attività dei sostituti procuratori	17
4.2.	Ritardi nell'iscrizione, definizione e trasmissione dei procedimenti	20
5. -	SPESE DI GIUSTIZIA – ISCRIZIONI NEL REGISTRO DELLE SPESE - ANTICIPATE.....	23 -
6. -	ENTRATE DELL'UFFICIO NEL PERIODO ISPETTIVO	25 -

1. - ORGANICI ED ASSENZE MAGISTRATI E PERSONALE AMMINISTRATIVO

Nelle tabelle che seguono l'indicatore "**% scopertura**" misura il numero dei posti in pianta organica vacanti ed è calcolato solo rispetto a coloro (magistrati o personale amministrativo) che occupano posti in pianta organica. Si riporta il dato corrente, rilevato durante l'attuale ispezione, e quello rilevato durante la precedente ispezione.

1.1. - Magistrati

Procura della Repubblica di Rieti - - copertura organico magistrati togati - - (tab. 1.1.)

	unità di personale previste in pianta organica	unità di personale della pianta organica in servizio	unità di personale in servizio effettivo	% scopertura
attuale ispezione	6	5	5	16,7%
precedente ispezione	6	5	5	16,7%

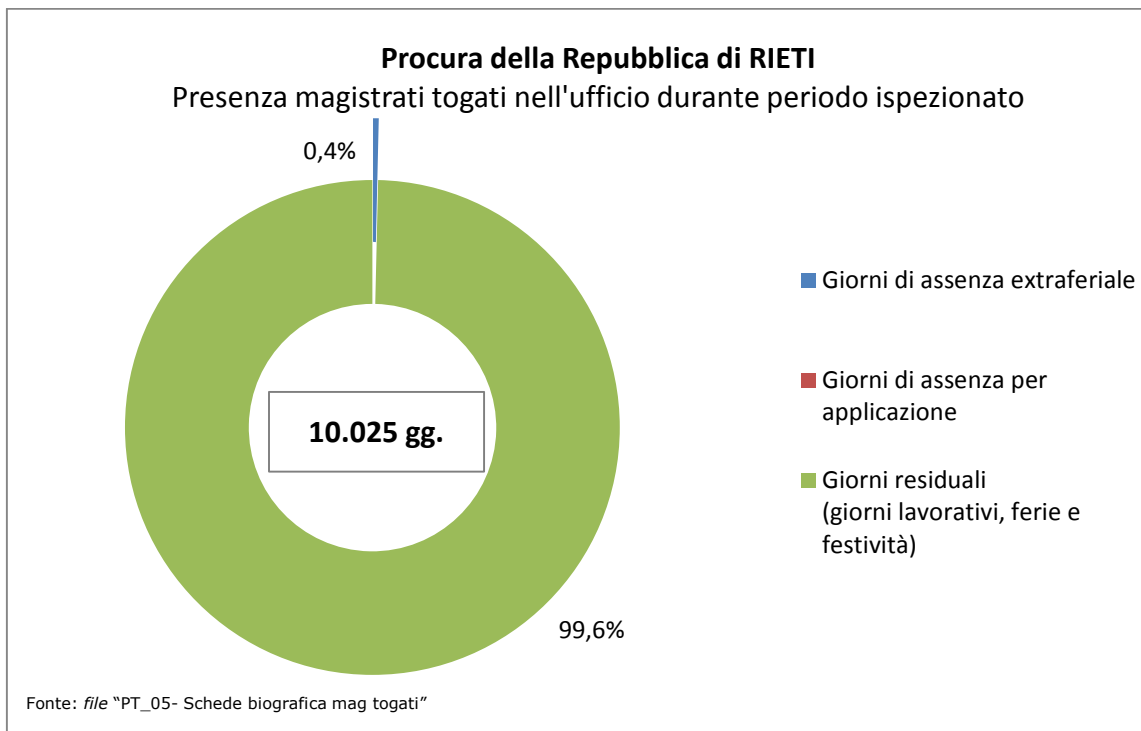
Fonte: file "PT_01-02 - Situazione personale" (prospetti ispettivi)

Procura della Repubblica di Rieti - - copertura organico magistrati onorari (VPO) - - (tab. 1.2.)

	magistrati onorari previsti in pianta organica	magistrati onorari della pianta organica in servizio	magistrati onorari in servizio effettivo	% scopertura
attuale ispezione	6	5	5	16,7%
precedente ispezione	6	5	5	16,7%

Fonte: file "PT_01-02 - Situazione personale" (prospetti ispettivi)

Procura della Repubblica di Rieti
- presenza magistrati togati in ufficio -
(grafico 1)



Turn over magistrati
 (magistrati togati alternatisi nella sede nel periodo ispettivo)
(tab. 1.3)

numero complessivo in organico	numero presenze alla data ispettiva	numero presenze complessive nel periodo
6	5	9

Fonte: file "PT_01-02 - Situazione personale" e "PT_03- Elenco magistrati togati alternatisi in servizio" (prospetti ispettivi)

(si veda foglio "TAB_1.1 - 1.3 - PO_MAG. TOGATI" nel file 1. Piante organiche)

1.2. Personale amministrativo

Le tabelle che seguono riguardano il personale amministrativo in servizio presso l'ufficio ispezionato.

Nel personale in servizio non sono compresi stagisti, tirocinanti o lavoratori impiegati mediante altre convenzioni locali.

E' invece fornito il dettaglio sulla percentuale di copertura del personale delle figure apicali, cioè tutto il personale appartenente all'area terza, e dei dirigenti.

Procura della Repubblica di Rieti - copertura organico personale amministrativo - (tab. 1.4.)

	personale previsto in pianta organica	personale della pianta organica in servizio	personale in servizio effettivo	% copertura	di cui figure apicali			
					in pianta	in servizio	in servizio effettivo	% copertura figure apicali
attuale ispezione	29	22	22	24,1%	5	3	3	40,0%
precedente ispezione	29	23	24	20,7%	5	3	3	40,0%

Fonte: file "PT_01-02 - Situazione personale" (prospetti ispettivi)

Procura della Repubblica di Rieti - presenza in ufficio personale amministrativo - (tab. 1.5.)

	personale amministrativo in servizio effettivo	%
a tempo pieno	22	100,0%
part-time	-	0,0%
totale unità di personale effettivo	22	100,0%

Fonte: file "PT_01-02 - Situazione personale" (prospetti ispettivi)

Per **assenze extra-feriali** si intendono assenze per maternità, congedo parentale, malattia, Legge 104, permessi retribuiti, sciopero, dottorato di ricerca ed altre eventuali.

Nel periodo, nella Procura della Repubblica di Rieti le assenze extra-feriali sono state, complessivamente, n. 2507 giorni, con una perdita annua media di n. 501,35 giorni lavorativi. Rapportando tale valore al parametro di calcolo "*giornate uomo/anno*" pari a n. 252 giorni, si ottiene che l'ufficio non ha fruito dell'apporto lavorativo annuo di circa n. 2 unità di personale.

(si veda foglio "TAB_1.4 - 1.6 - PO_PERS. AMMIN" nel file 1. Piante organiche)

In *tab. 1.6* è riportato il numero degli stagisti effettivamente presenti, ogni anno, nell'ufficio giudiziario.

Procura della Repubblica di Rieti
- presenze stagisti -
(ex artt. 73 D.L. 69/13 e 37, co. 11, D.L. 98/11)
(*tab. 1.6.*)

Anno	numero stagisti alternatisi in ciascun anno nel periodo ispezionato
anno 2014	0
anno 2015	0
anno 2016	0
anno 2017	0
anno 2018	0
anno 2019	1

di cui presenti al momento dell'ispezione: 1

2. - SOPRAVVENUTI ED ESAURITI MEDI NEL PERIODO ISPEZIONATO

**Procura della Repubblica di Rieti -
- sopravvenuti ed esauriti medi dal 1.4.2014 al 31.3.2019 - -
(tab. 2.1.)**

numero medio di magistrati in organico ¹	numero medio di magistrati in servizio nel periodo ²	totale sopravvenuti ³	media annua sopravvenuti	totale esauriti	media annua esauriti
6,0	5,5	45.925	9.184,2	44.640	8.927,2

Fonte: file "PT_01-02 Situazione personale", "PT_05 - Schede biografica magistrati togati", "PT_10-11 - Movimento e raffronti" (prospetti ispettivi)

¹ Si ottiene come numero medio dei magistrati in pianta organica tra l'attuale e la precedente ispezione. Non considera il numero dei vice procuratori onorari.

² E' calcolato sulle base delle schede biografiche individuali dei magistrati alternatisi in sede (esclusi i magistrati onorari) ed è ottenuto come differenza tra la somma dei giorni dei periodi di servizio di tutti i magistrati e il totale dei giorni di assenza extraferiale e per applicazione.

³ Concorrono al conteggio dei procedimenti sopravvenuti ed esauriti il totale delle notizie di reato iscritte sul registro Noti (modd. 21 e 21bis), le notizie di reato contro ignoti, i fatti non costituenti reato, il totale delle applicazioni in materia di prevenzione ed il totale delle modifiche, revoche e aggravamenti delle misure di prevenzione (quando queste siano rilevabili).

3. - ANALISI DELLE PENDENZE E SINTESI DEI FLUSSI

3.1. - Scarto percentuale fra le pendenze tratte da registro "informatizzato" e da ricognizione materiale (dato "reale")

Le ispezioni presso gli uffici giudiziari hanno anche l'obiettivo di valutare la accuratezza dei registri informatizzati.

L'indicatore utilizzato è **lo scarto percentuale** tra i pendenti finali estratti da registro informatizzato ed i pendenti finali reali tratti dalla ricognizione materiale.

Tale indicatore, ove maggiore di zero, rappresenta la misura di quanto il dato informatizzato sovrastimi il dato reale, a causa della presenza di falsi pendenti. Se invece è minore di zero, è la misura della sottostima del dato informatizzato rispetto a quello reale.

**Procura della Repubblica di Rieti -
- scarto percentuale tra pendenti reali e pendenti estratti da registro -
informatizzato - -
(tab. 3.1.)**

REGISTRO GENERALE/ SEZIONE	pendenti finali estratti da registro informatizzato	pendenti finali reali	scarto %
modello 21 Noti	6.659	4.398	51,4%
modello 21bis Noti giudice di pace	2.278	1.153	97,6%
modello 44 Ignoti	2.616	2.338	11,9%
modello 45 fatti non costituenti notizie di reato	492	489	0,6%
misure di prevenzione ⁴	9	8	12,5%

Fonte: file "PT_10-11 - Movimento e raffronti" (prospetti ispettivi)

⁴ Comprendono sia le misure di prevenzione personali, patrimoniali e miste, sia le attività di modifica, revoca o aggravamento.

3.2. Sintesi dei flussi

Il periodo ispezionato è di 60 mesi circa e può comprendere 4 o 5 anni solari interi. La *tabella 3.2.* riporta i valori assoluti del numero dei procedimenti pendenti all'inizio e alla fine del periodo ispezionato, così come sono estratti dai registri presenti nell'ufficio.

Fascicoli pendenti nel periodo ispettivo
(*tab. 3.2.*)

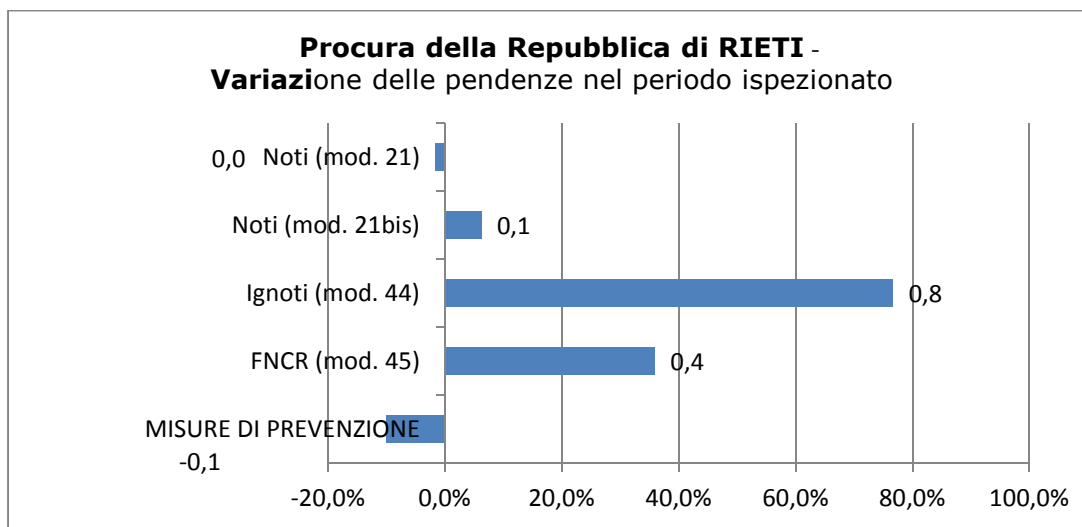
Registro/Sezione	pendenti iniziali	pendenti finali	variazione %
Noti (mod. 21)	6.772	6.659	-1,7%
Noti (mod. 21bis)	2.144	2.278	6,3%
Ignoti (mod. 44)	1.481	2.616	76,6%
FNCR (mod. 45)	362	492	35,9%
misure di prevenzione ⁵	10	9	-10,0%

Fonte: file "PT_10-11 - Movimento e raffronti" (prospetti ispettivi)

Nel *grafico 2* è, invece, rappresentata la variazione delle pendenze per ciascuno dei registri generali oggetto di rilevazione ispettiva. Una variazione positiva indica un aumento dei procedimenti pendenti per quel registro, nel periodo oggetto di ispezione, mentre una variazione negativa indica una diminuzione.

⁵ Comprendono sia le misure di prevenzione personali, patrimoniali e miste sia le attività di modifica, revoca o aggravamento.

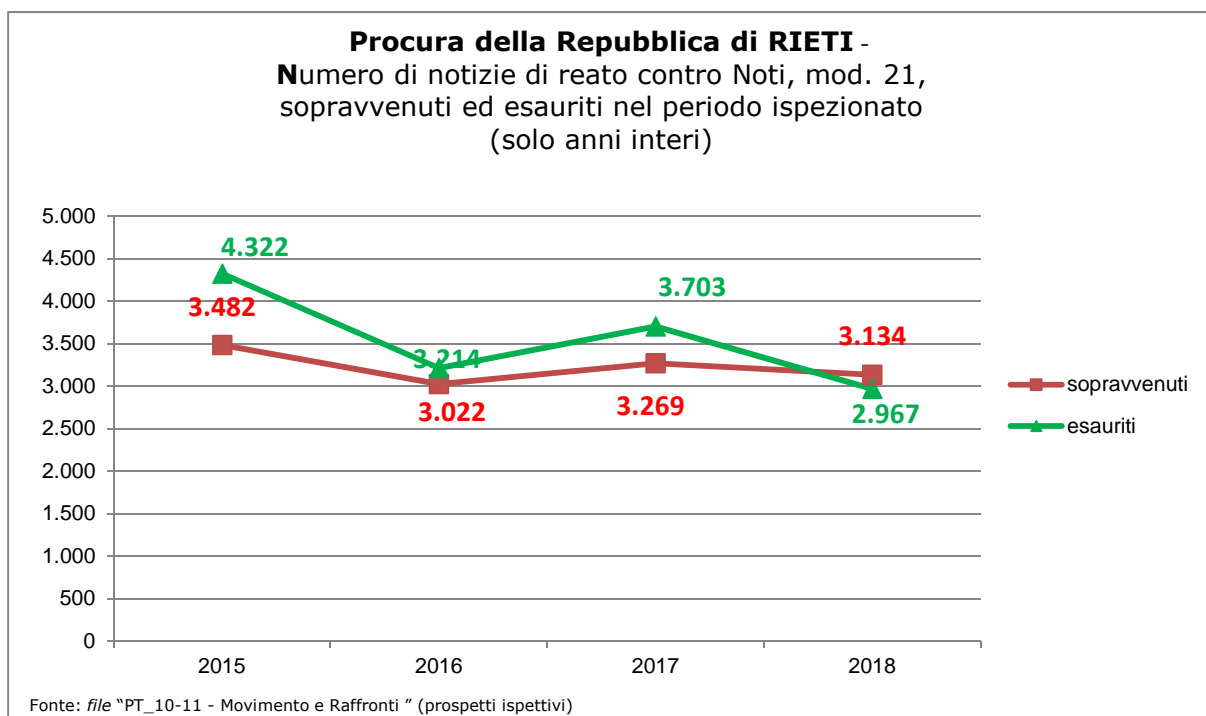
Procura della Repubblica di Rieti
- variazione delle pendenze -
(grafico 2)



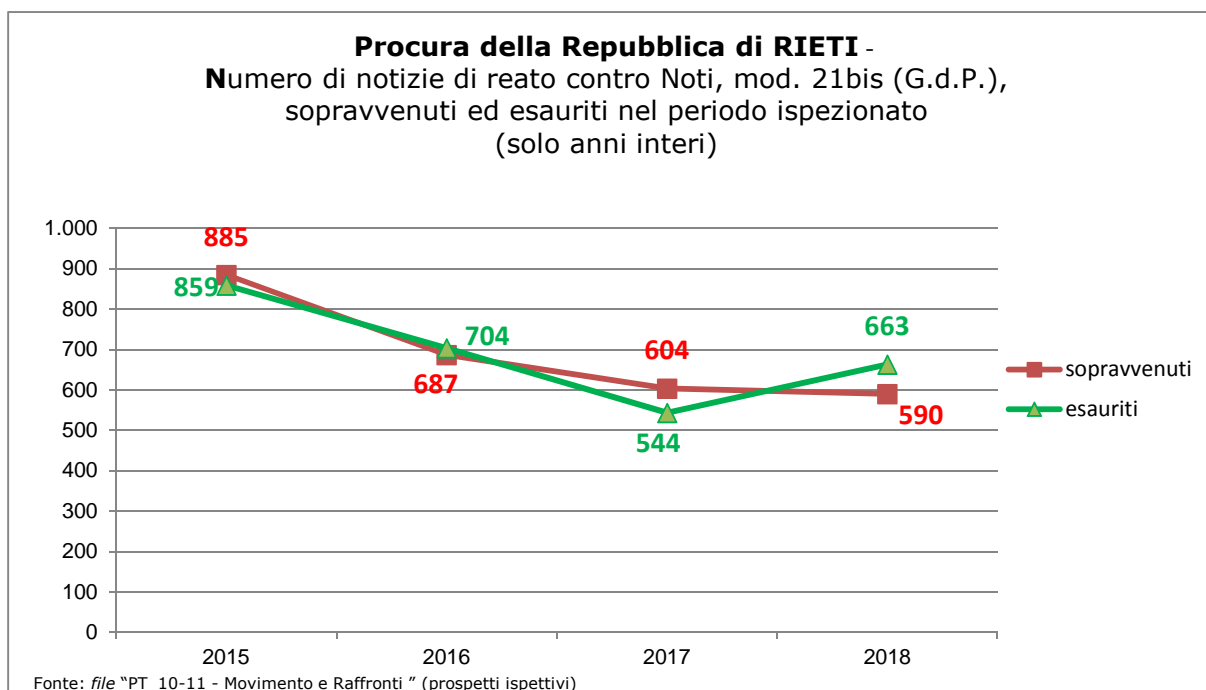
Nei grafici che seguono (da 3 a 7), invece, sono rappresentati i flussi degli affari così come sono estratti da registri informatizzati, solo negli anni interi del periodo ispezionato.

Per la lettura dei dati rappresentati nei grafici che seguono occorre tenere conto dell'accorpamento di eventuali procure alla sede analizzata, avvenuto il 14 settembre 2013. Tale circostanza ha comportato che le pendenze al 13 settembre 2013 degli uffici accorpati venissero conteggiate presso l'ufficio accorpante come nuovi sopravvenuti; pertanto un eventuale picco di sopravvenuti nel 2013 potrebbe essere semplicemente stato causato dall'assorbimento del nuovo carico di lavoro.

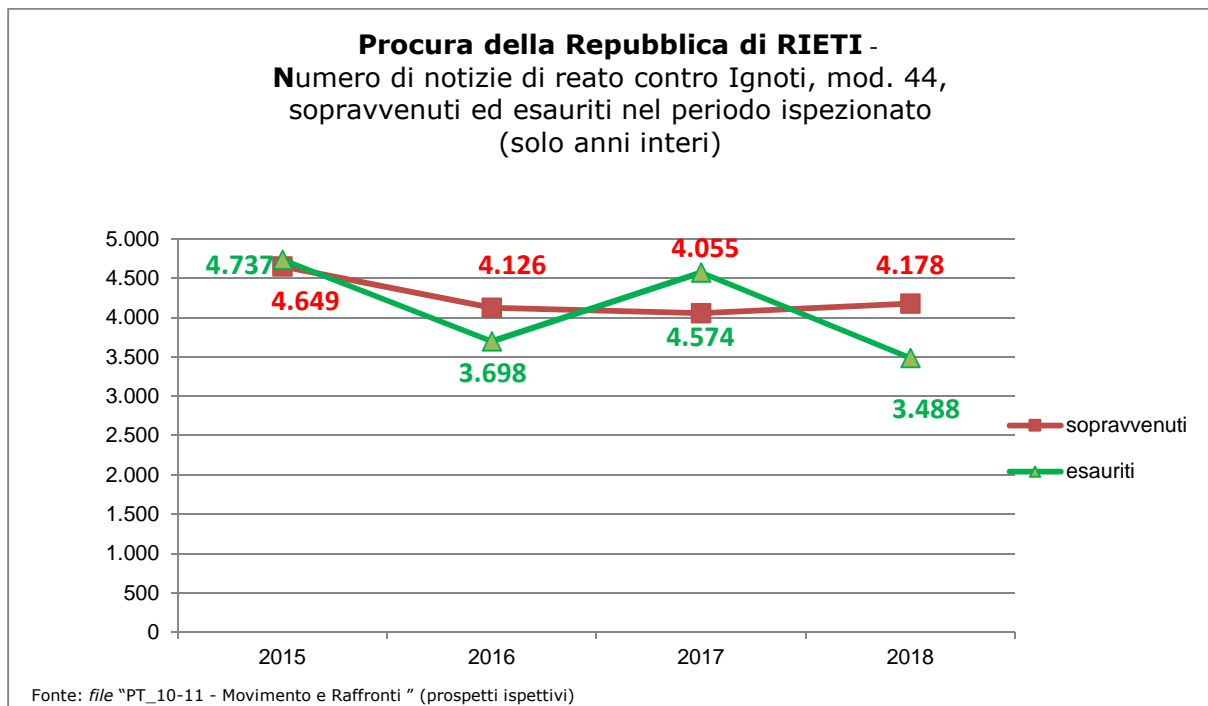
Procura della Repubblica di Rieti
- numero di notizie di reato contro Noti, mod. 21,
sopravvenuti ed esauriti nel periodo ispezionato -
(grafico 3)



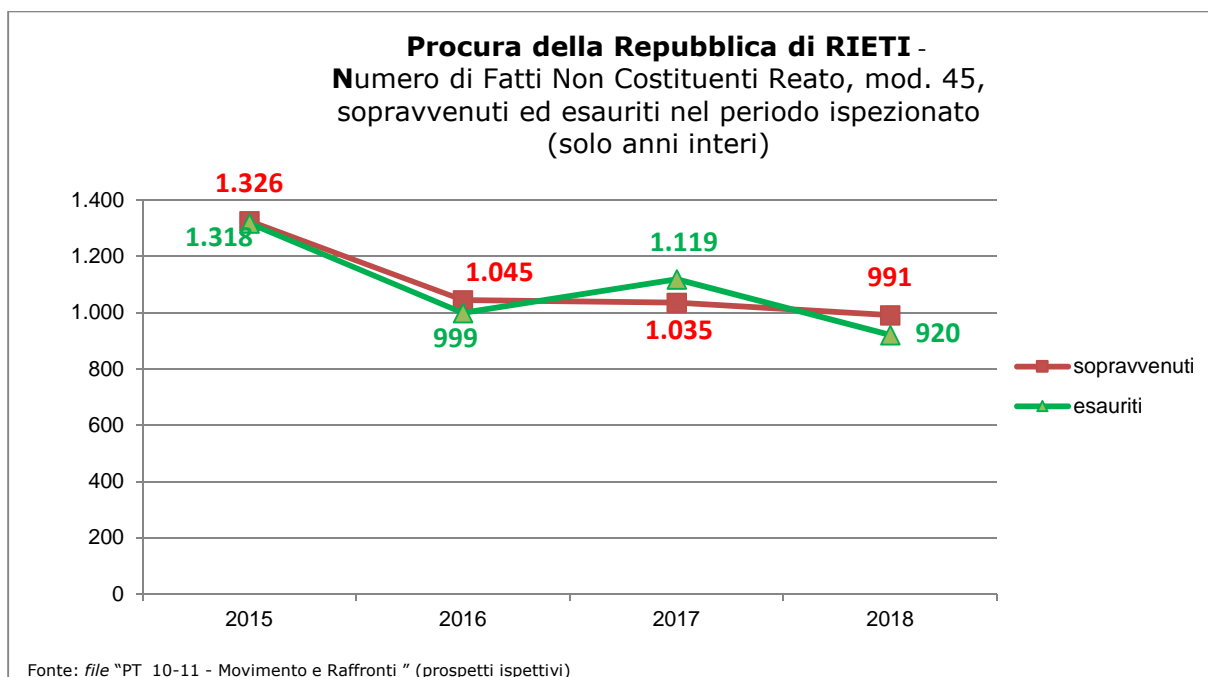
Procura della Repubblica di Rieti -
- numero di notizie di reato contro Noti, mod. 21bis (G.d.P.), -
sopravvenuti ed esauriti nel periodo ispezionato - -
(grafico 4)



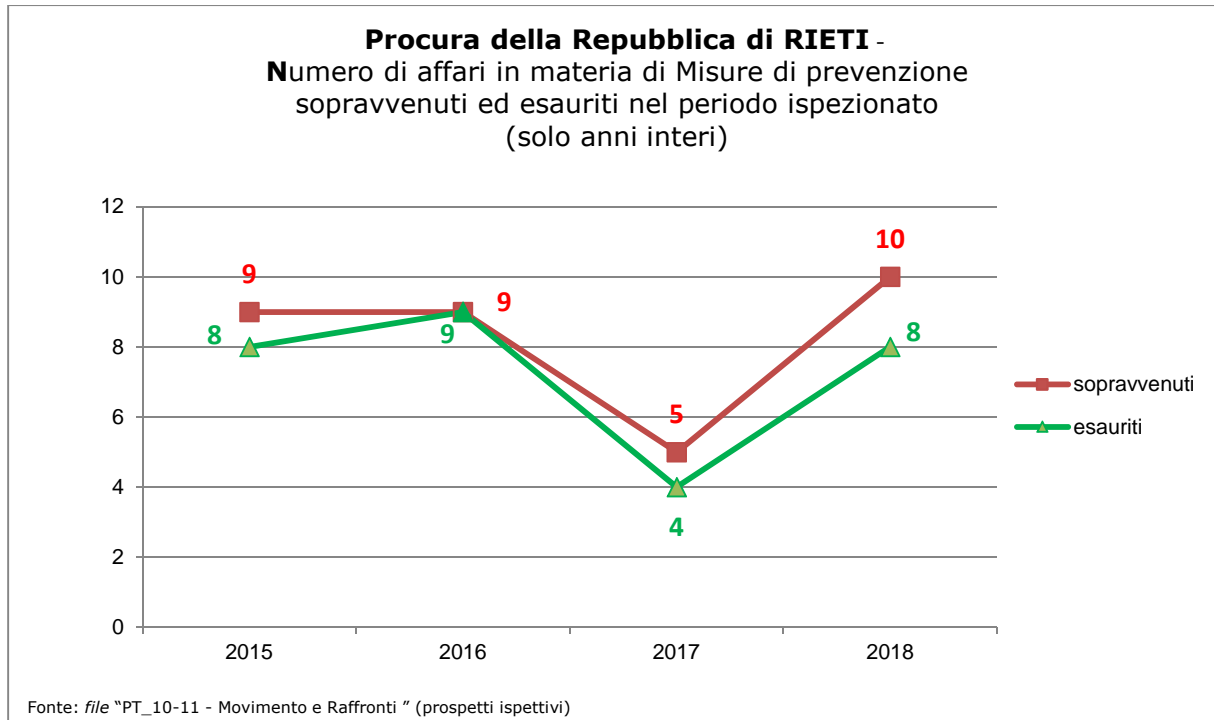
**Procura della Repubblica di Rieti -
- numero notizie di reato contro Ignoti, mod. 44, -
sopravvenuti ed esauriti nel periodo ispezionato - -
(grafico 5)**



**Procura della Repubblica di Rieti -
- numero di fatti non costituenti reato, mod. 45, -
sopravvenuti ed esauriti nel periodo ispezionato - -
(grafico 6)**



**Procura della Repubblica di Rieti -
- numero di affari in materia di misure di prevenzione -
sopravvenuti ed esauriti nel periodo ispezionato - -
(grafico 7)**



3.3. - Indicatori di sintesi (calcolati su anni interi): indice di ricambio dei procedimenti penali, dello smaltimento dei procedimenti e della variazione percentuale delle pendenze; giacenza media e capacità di esaurimento dei procedimenti

**Procura della Repubblica di Rieti
- indicatori di sintesi -
(tab. 3.3.1.)**

Indice di RICAMBIO ⁶	Indice di SMALTIMENTO ⁷	Indice di VARIAZIONE % PENDENZE ⁸	REGISTRO GENERALE/ SEZIONE	giacenza media presso l'ufficio (espressa in mesi) ⁹	capacità di esaurimento [nel caso di sopravvenienze pari a zero] (in mesi) ¹⁰
110,1%	31,9%	-16,4%	modello 21 Noti	26,1	22,4
100,1%	22,5%	-0,2%	modello 21bis Noti G.d.P.	42,0	41,3
97,0%	61,3%	20,6%	modello 44 Ignoti	7,9	8,7
99,1%	69,8%	8,9%	modello 45 F.N.C.R.	5,3	5,5
87,9%	59,2%	100,0%	misure di prevenzione ¹¹	9,4	13,2
102,0%	42,0%	-5,6%	TOTALE	16,7	15,9

Fonte: file "PT_10-11- Movimento e raffronti" (prospetti ispettivi)

⁶ L'indice di ricambio si ottiene rapportando il totale degli esauriti al totale delle sopravvenienze nel periodo (in termini percentuali è il numero dei procedimenti esauriti per ogni 100 sopravvenuti).

⁷ L'indice di smaltimento, calcolato solo su anni interi, si ottiene rapportando il valore medio dei procedimenti esauriti, negli anni interi considerati, alla somma di pendenze iniziali (=arretrato) e valore medio delle sopravvenienze negli anni interi considerati.

⁸ La variazione percentuale delle pendenze si ottiene rapportando la differenza tra i procedimenti pendenti finali ed iniziali ed i procedimenti iniziali, moltiplicato per 100.

⁹ Giacenza media presso l'ufficio: è calcolata con la formula di magazzino della giacenza media (in mesi): $[(P_i+P_f)/(S+E)]*365/30$. Indica mediamente quanti mesi i procedimenti rimangono in carico all'ufficio.

¹⁰ Capacità di esaurimento, nell'ipotesi di sopravvenienze pari a ZERO: indica il tempo in mesi che l'ufficio impiegherebbe ad esaurire tutto l'arretrato accumulato, nel caso non ci fossero nuove iscrizioni. E' pari a: $(\text{pendenze finali del periodo})/(\text{media mensile esauriti})$.

¹¹ Comprendono sia le misure di prevenzione personali, patrimoniali e miste sia le attività di modifica, revoca o aggravamento.

**Procura della Repubblica di Rieti -
- indicatori di sintesi (per anno) - -
(tab. 3.3.2.)**

Indice di RICAMBIO	ANNI			
	2015	2016	2017	2018
modello 21 (noti)	124,1%	106,4%	113,3%	94,7%
modello 21bis (noti GdP)	97,1%	102,5%	90,1%	112,4%
modello 44 (ignoti)	101,9%	89,6%	112,8%	83,5%
modello 45 (FNCR)	99,4%	95,6%	108,1%	92,8%
misure di prevenzione	88,9%	100,0%	80,0%	80,0%
TOTALE	108,6%	97,0%	110,9%	90,4%

Indice di SMALTIMENTO	ANNI			
	2015	2016	2017	2018
modello 21 (noti)	37,9%	31,8%	36,5%	30,9%
modello 21bis (noti GdP)	26,2%	22,7%	18,1%	21,7%
modello 44 (ignoti)	66,4%	56,7%	66,5%	53,8%
modello 45 (FNCR)	73,8%	66,0%	72,2%	64,7%
misure di prevenzione	61,5%	64,3%	40,0%	50,0%
TOTALE	47,6%	40,6%	46,0%	39,1%

Indice di VARIAZIONE % PENDENZE	ANNI				
	2015	2016	2017	2018	
modello 21 (noti)	-10,6%	-2,7%	-6,3%	2,6%	
modello 21bis (noti GdP)	1,1%	-0,7%	2,5%	-3,0%	
modello 44 (ignoti)	-3,5%	17,9%	-18,4%	30,0%	
modello 45 (FNCR)	1,7%	9,8%	-16,3%	16,5%	
misure di prevenzione	25,0%	0,0%	20,0%	33,3%	
TOTALE	-6,7%	2,1%	-7,7%	7,4%	

giacenza media presso l'ufficio (in mesi)	ANNI				
	2015	2016	2017	2018	
Modello 21 (noti)	23,4	27,2	23,3	26,1	
modello 21bis (noti GdP)	33,5	42,1	51,5	47,0	
modello 44 (ignoti)	6,3	8,1	7,2	8,4	
modello 45 (FNCR)	4,3	5,8	5,3	5,9	
misure di prevenzione	6,4	6,8	14,9	9,5	
TOTALE	14,4	17,4	15,6	17,3	

4. PRODUTTIVITA'

4.1. Attività dei sostituti procuratori

Procura della Repubblica di Rieti
- attività svolta dai magistrati (scheda PT_07) -

(tab. 4.1.)

PROCURA DELLA REPUBBLICA PRESSO IL TRIBUNALE									
DI									
RIETI									
SCHEDE RIPILOGATIVE DEL LAVORO SVOLTO DAI MAGISTRATI DELL'UFFICIO									
Periodo di ISPEZIONE ORDINARIA: dal	01/04/2014			31/03/2019			Mesi:	60,0	
ANNI	2014	2015	2016	2017	2018	2019		TOTALE	MEDIA ANNUA
SETTORE PENALE									
INDAGINI PRELIMINARI E COGNIZIONE									
1. ATTIVITA' DI DEFINIZIONE NEL MERITO									
1.a. Richieste di rinvio a giudizio (ex art. 416 c.p.p.)	160	208	170	202	177	50		967	193,4
1.b. Citazione diretta a giudizio (ex art. 550 c.p.p.)	940	981	988	946	824	162		4.841	968,2
1.c. Autorizzazione di citazione a giudizio (ex art. 15 d.lgs274/2000)	147	125	49	38	139	51		549	109,8
1.d. Giudizio direttissimo (ex art. 449, 566, 558 c.p.p.)	23	53	35	20	28	2		161	32,2
1.e. Richiesta di giudizio immediato (ex art. 453 c.p.p.)	42	54	44	41	71	10		262	52,4
1.f. Richiesta di decreto penale (ex artt.459, 565 abrogato, 557 c.p.p.)	99	215	133	133	88	20		688	137,6
1.g. Richiesta di applicazione pena nel corso delle indagini preliminari (ex art. 444 c.p.p.)	14	30	16	22	22	2		106	21,2
Totale esercizio azione penale (A)	1.425	1.666	1.435	1.402	1.349	297		7.574	1.514,8

1.h. Richiesta di archiviazione per infondatezza della notizia di reato (ex art. 408 c.p.p.- registro "Noti" ed "Ignoti")	92	666	305	385	400	89		1.937	387,4
1.i. Richiesta di archiviazione per essere ignoti gli autori del reato (ex art. 415 cpp - registro "Noti" ed "Ignoti")	1.224	3.335	2.664	3.467	2.480	1.239		14.409	2.881,8
1.j. Richiesta di archiviazione per altri motivi (ex art. 411 c.p.p., ex art. 17 d.lgs 274/2000, ecc.)	385	607	518	405	443	172		2.530	506,0
Totale Archiviazioni (B)	1.701	4.608	3.487	4.257	3.323	1.500		18.876	3.775,2
TOTALE (A+B)	3.126	6.274	4.922	5.659	4.672	1.797		26.450	5.290,0
2. ALTRI PROVVEDIMENTI E RICHIESTE INTERLOCUTORIE									
2.a. Richieste di convalida arresto / fermo	75	96	110	124	124	35		564	112,8
2.b. Richieste di misure cautelari personali	66	66	68	76	91	23		390	78,0
2.c. Richieste di misure cautelari reali	76	68	51	57	57	27		336	67,2
2.d. Richieste o provvedimenti urgenti di intercettazioni di conversazioni o comunicazioni (art. 267 c.p.p.)	78	79	126	75	53	52		463	92,6
2.e. Impugnazioni	2	2	2	4	1	-		11	2,2
3. ESECUZIONE PENALE									
3.a. per pene detentive ai sensi art. 656 c.p.p.	32	50	183	110	113	14		502	100,4
3.b. per misure di sicurezza ai sensi art. 658 c.p.p.	3	-	4	3	5	1		16	3,2
3.c. per pene pecuniarie ai sensi art. 660 c.p.p.	-	1	23	2	92	66		184	36,8
3.d. per pene accessorie ai sensi art. 662 c.p.p.	6	3	20	19	29	-		77	15,4
3.e. per pene sostitutive ai sensi art. 661 c.p.p.	-	-	-	-	-	-		-	-
3.f. in esecuzione di provvedimenti del giudice di sorveglianza	16	19	17	78	67	16		213	42,6
3.g. unificazione di pene concorrenti (art. 663 c.p.p.) e computo pene espiate senza titolo (art. 657, c.2, c.p.p.)	12	8	32	30	61	17		160	32,0
3.h. Impugnazioni	-	-	-	-	-	-		-	-
TOTALE	69	81	279	242	367	114		1.152	230,4
4. MISURE DI PREVENZIONE									
4.a. Richieste	8	8	9	4	6	1		36	7,2
4.b. Pareri	-	-	-	-	-	-		-	-
4.c. Impugnazioni	-	-	-	-	-	-		-	-
SETTORE CIVILE									
a. Cause civili promosse	6	15	11	14	15	4		65	13,0
b. Impugnazioni	-	-	-	-	-	-		-	-

ATTIVITA' DI UDIENZA									
N.° Giornate di udienza settore penale	159	228	249	243	290	77		1.246	249,2
N.° Giornate di udienza settore civile	-	-	-	-	-	-		-	-

4.2. Ritardi nell'iscrizione, definizione e trasmissione dei procedimenti

**Procura della Repubblica di Rieti -
- percentuale delle notizie di reato e degli atti non costituenti notizia di reato -
da iscrivere a data ispettiva da oltre 60 giorni, rispetto al totale - -**

(grafico 8)

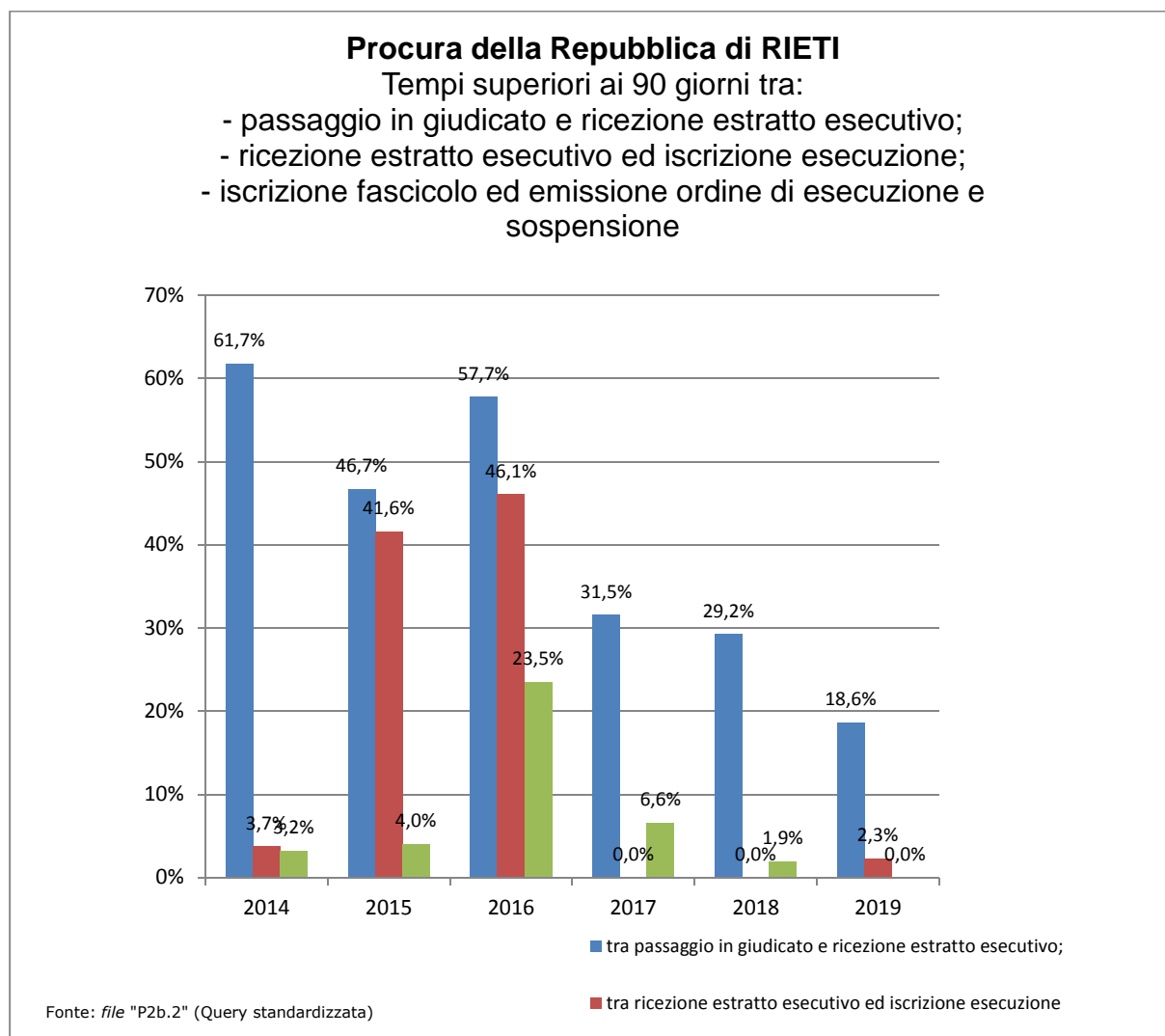
Alla data ispettiva non vi erano notizie di reato e atti non costituenti notizie di reato da iscrivere da oltre 60 giorni: si omette quindi il relativo grafico.

**Procura della Repubblica di Rieti -
- riepilogo dei ritardi nella iscrizione, definizione -
e trasmissione dei procedimenti - -
(tab. 4.2.)**

PROCURA DELLA REPUBBLICA di RIETI					
SERVIZI PENALI - Query da P2a.1 a P2a.12					
	TOTALE	Mod.21	Mod.21bis	Mod.44	Mod.45
P2a.1 - Numero totale delle notizie di reato e degli atti non costituenti notizia di reato da iscrivere a data ispettiva da oltre 60 giorni, con indicazione della data più remota	0	0	0	0	0
P2a.2 - Numero totale dei procedimenti per i quali è stato emesso l'avviso di cui all'art.415bis c.p.p. giacenti da oltre 90 giorni	332	332	0	ipotesi non prevista	ipotesi non prevista
P2a.3 - Elenco dei procedimenti restituiti dal G.I.P. per la formulazione dell'imputazione a seguito di non accoglimento della richiesta e ritrasmessi allo stesso giudice dopo oltre 90 giorni	1	1	0	ipotesi non prevista	ipotesi non prevista
P2a.4 - Elenco dei procedimenti rimasti pendenti nella fase delle indagini preliminari per oltre tre anni durante il periodo ispettivo	3505	2850	0	655	0
P2a.5 - Elenco dei procedimenti pendenti nella fase delle indagini preliminari per oltre tre anni	5156	2806	918	1432	0
P2a.6 - Elenco dei procedimenti definiti dal Pubblico Ministero con <u>richiesta di archiviazione</u> depositata da oltre 60 giorni e non ancora trasmessi al giudice	125	125	0	0	ipotesi non prevista
P.2a7 - Elenco dei procedimenti definiti dal Pubblico Ministero con <u>richiesta di rinvio a giudizio</u> da oltre 60 giorni e non ancora trasmessi al giudice	0	0	0	ipotesi non prevista	ipotesi non prevista
P2a.8 - Elenco dei procedimenti definiti dal Pubblico Ministero con <u>citazione a giudizio</u> da oltre 60 giorni e non ancora trasmessi al giudice	299	299	0	ipotesi non prevista	ipotesi non prevista
P2a.9 - Elenco dei procedimenti definiti dal Pubblico Ministero con <u>richiesta di decreto penale</u> da oltre 60 giorni e non ancora trasmessi al giudice	0	0	0	ipotesi non prevista	ipotesi non prevista
P2a.10 - Elenco delle notizie di reato iscritte oltre 60 giorni con indicazione del ritardo	0	0	0	0	0
P2a.11 - Elenco dei procedimenti iscritti nei confronti di noti "da identificare" da oltre 90 giorni	0	0	0	ipotesi non prevista	ipotesi non prevista
P2a.12 - Elenco dei procedimenti restituiti dal G.I.P. per il compimento di ulteriori indagini a seguito di non accoglimento della richiesta di archiviazione e non ritrasmessi allo stesso giudice malgrado il decorso di oltre 180 giorni	17	17	0	0	ipotesi non prevista

Fonte: query standardizzate P2a.1 - P2a.2 - P2a.3 - P2a.4 - P2a.5 - P2a.6 - P2a.7 - P2a.8 - P2a.9 - P2a.10 - P2a.11 - P2a.12

**Procura della Repubblica di Rieti -
- Tempistica dell'attività esecutiva (SIEP) - -
(grafico 9)**



Nota: i dati estratti dal registro informatico SIEP sono da considerarsi approssimativi per difetto, perché conteggiano i tempi di emissione dei provvedimenti (O.E., O.S., cumuli) limitatamente alle procedure iscritte nell'anno di riferimento, escludendo, quindi, tutti gli altri provvedimenti emessi, nel periodo ispettivo, in relazione ad esecuzioni iscritte negli anni precedenti (c.d. "pendenze anni precedenti"). Il sistema SIEP, in sintesi, non conteggia i tempi delle procedure da esitare in "arretrato".

5. - SPESE DI GIUSTIZIA – ISCRIZIONI NEL REGISTRO DELLE SPESE ANTICIPATE

**Procura della Repubblica di Rieti -
- prospetto riepilogativo delle iscrizioni nel registro delle spese anticipate - -
(tab. 5.)**

Iscrizioni nel registro delle spese anticipate		Totale	Media annua
TOTALE SPESE		€ 683.406	€ 136.669
SPESE	di cui 1.1 viaggio (col. 14)	€ 16.299	€ 3.259
	di cui 1.2 sostenute per lo svolgimento dell'incarico (col 15)	€ 21.714	€ 4.342
	di cui 1.3 straordinarie nel processo penale per intercettazioni (col 16)	€ 628.417	€ 125.672
	di cui 1.7 custodia (col 20)	€ 60	€ 12
	di cui "Altre spese" (coll. 17, 18, 19, 21 e 22)	€ 16.916	€ 3.383
TOTALE INDENNITA'		€ 284.784	€ 56.952
INDENNITA'	di cui 1.11 custodia (col. 24)	€ 23.269	€ 4.653
	di cui 1.12 spettanti a magistrati onorari (col 25)	€ 243.236	€ 48.643
	di cui 1.13 spettanti a giudici popolari (col. 26)	€ -	€ -
	di cui "Altre indennità" (coll. 23 e 24)	€ 18.279	€ 3.655
TOTALE ONORARI		€ 268.053	€ 53.606
ONORARI	di cui 1.15 agli ausiliari (col. 28)	€ 268.053	€ 53.606
	di cui 1.18 ai difensori (col. 31)	€ -	€ -
	di cui "Altri onorari" (coll 26 e 30)	€ -	€ -
(*) Le colonne si riferiscono al modello di rilevazione 1/A/SG		€ 242.567	€ 48.509
TOTALE		€ 1.478.809	€ 295.735

Spese iscritte nel registro delle spese anticipate	Totale	MEDIA	Perc
TOTALE SPESE	€ 683.406	€ 136.669	46,2%
TOTALE INDENNITA'	€ 284.784	€ 56.952	19,3%
TOTALE ONORARI	€ 268.053	€ 53.606	18,1%
ALTRO	€ 242.567	€ 48.509	16,4%
	€ 1.478.809	€ 295.735	100%

Fonte: query standardizzata : P1a.3

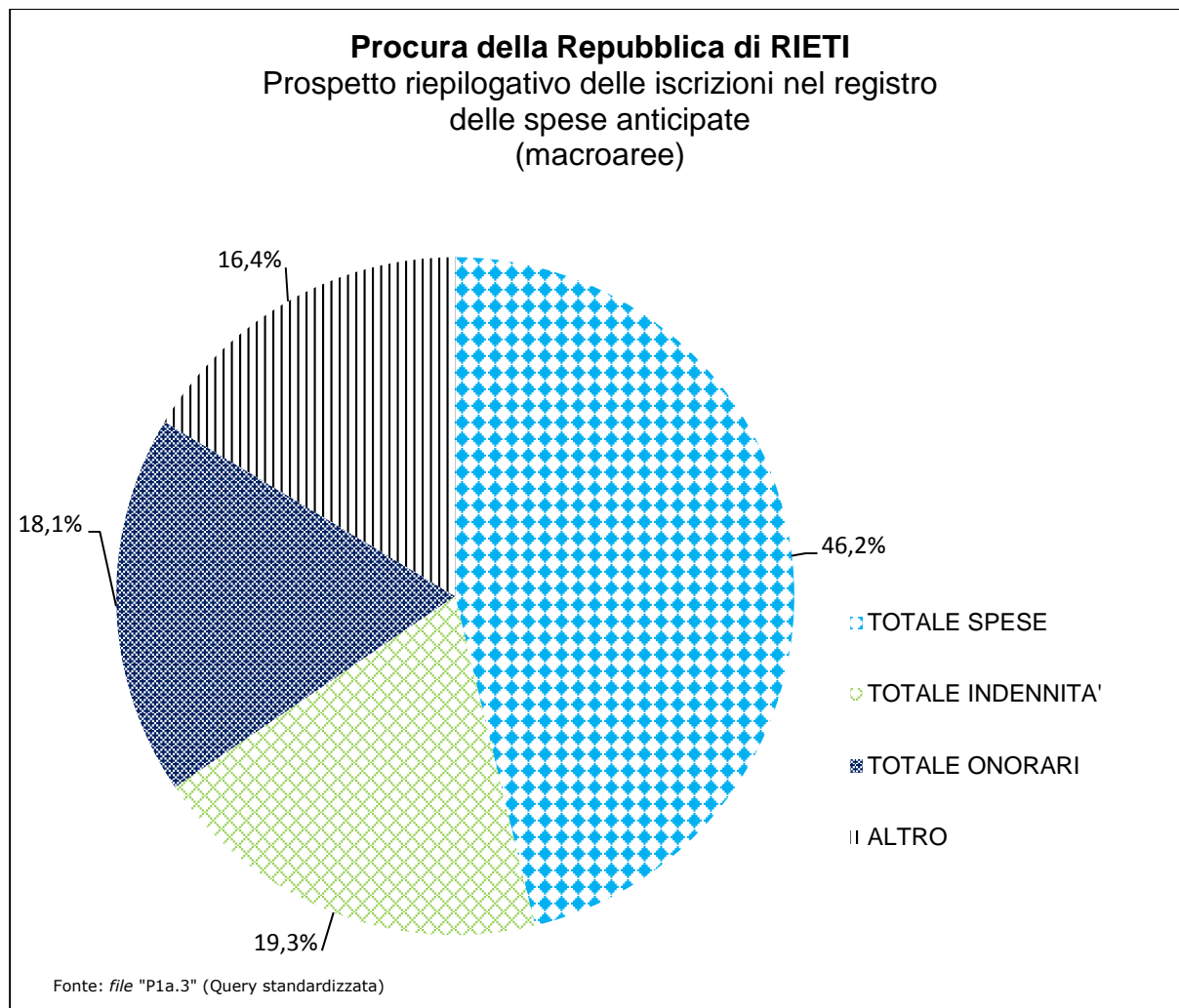
NOTA: la tabella prende in considerazione le principali voci di spese che risultano per la procura ispezionata.

La voce "Altre spese" contiene le "altre spese straordinarie nel processo penale (col. 17)", le "postali e telegrafiche (col. 18)", "demolizione opere abusive (col.19)", "Stampa (col.21)" e le "Altre spese (col. 22)".

La voce "Altre indennità" contiene le "Indennità di trasferta (col.23)" e le "Altre indennità (col.27)".

La voce "Altri onorari" contiene gli "Onorari ai consulenti tecnici di parte (col.29)" e gli "Onorari agli investigatori privati (col.30)".

Procura della Repubblica di Rieti
- prospetto riepilogativo delle iscrizioni nel registro delle spese anticipate
(macroaree) -
(grafico 10)



6. ENTRATE DELL'UFFICIO NEL PERIODO ISPETTIVO

Procura della Repubblica di Rieti - entrate dell'ufficio - (tab. 6.)

TIPOLOGIA	2014	2015	2016	2017	2018	2019	TOTALE	media annua
Imposta di bollo e diritti per la redazione degli atti amministrativi (certificati del casellario e dei carichi pendenti)	25.761,90	42.958,97	35.056,72	36.631,36	45.571	9.934	€ 195.913,95	€ 39.179,21
Vendita da corpi di reato	0	0	0	0	0	0	€ -	€ -
Eventuali somme devolute al FUG	187.057,24	12.585	533.018,72	2.496.644,00	3.211.652,90	2.724,51	€ 6.443.682,37	€ 1.288.618,85
TOTALE	€ 212.819,14	€ 55.543,97	€ 568.075,44	€ 2.533.275,36	€ 3.257.223,90	€ 12.658,51	€ 6.639.596,32	€ 1.327.798,06