



MINISTERO DELLA GIUSTIZIA
ISPETTORATO GENERALE

QUADRO SINTETICO
DELL'UFFICIO ISPEZIONATO

Procura della Repubblica presso il Tribunale di
PARMA

INDICE

1.	ORGANICI ED ASSENZE MAGISTRATI E PERSONALE AMMINISTRATIVO ...	3
1.1.	Magistrati	3
1.2.	Personale amministrativo.....	4
2.	SOPRAVVENUTI ED ESAURITI MEDI NEL PERIODO ISPEZIONATO	7
3.	ANALISI DELLE PENDENZE E SINTESI DEI FLUSSI.....	8
3.1.	Scarto percentuale fra le pendenze tratte da registro "informatizzato" e da ricognizione materiale (dato "reale")	8
3.2.	Sintesi dei flussi	9
3.3.	Indicatori di sintesi (calcolati su anni interi): indice di ricambio dei procedimenti penali, dello smaltimento dei procedimenti e della variazione percentuale delle pendenze; giacenza media e capacità di esaurimento dei procedimenti.....	13
4.	PRODUTTIVITA'	16
4.1.	Attività dei sostituti procuratori	16
4.2.	Ritardi nell'iscrizione, definizione e trasmissione dei procedimenti	18
5.	SPESE DI GIUSTIZIA – ISCRIZIONI NEL REGISTRO DELLE SPESE ANTICIPATE.....	21
6.	ENTRATE DELL'UFFICIO NEL PERIODO ISPETTIVO	24

1. ORGANICI ED ASSENZE MAGISTRATI E PERSONALE AMMINISTRATIVO

Nelle tabelle che seguono l'indicatore “% **scopertura**” misura il numero dei posti in pianta organica vacanti ed è calcolato solo rispetto a coloro (magistrati o personale amministrativo) che occupano posti in pianta organica. Si riporta il dato corrente, rilevato durante l'attuale ispezione, e quello rilevato durante la precedente ispezione.

1.1. Magistrati

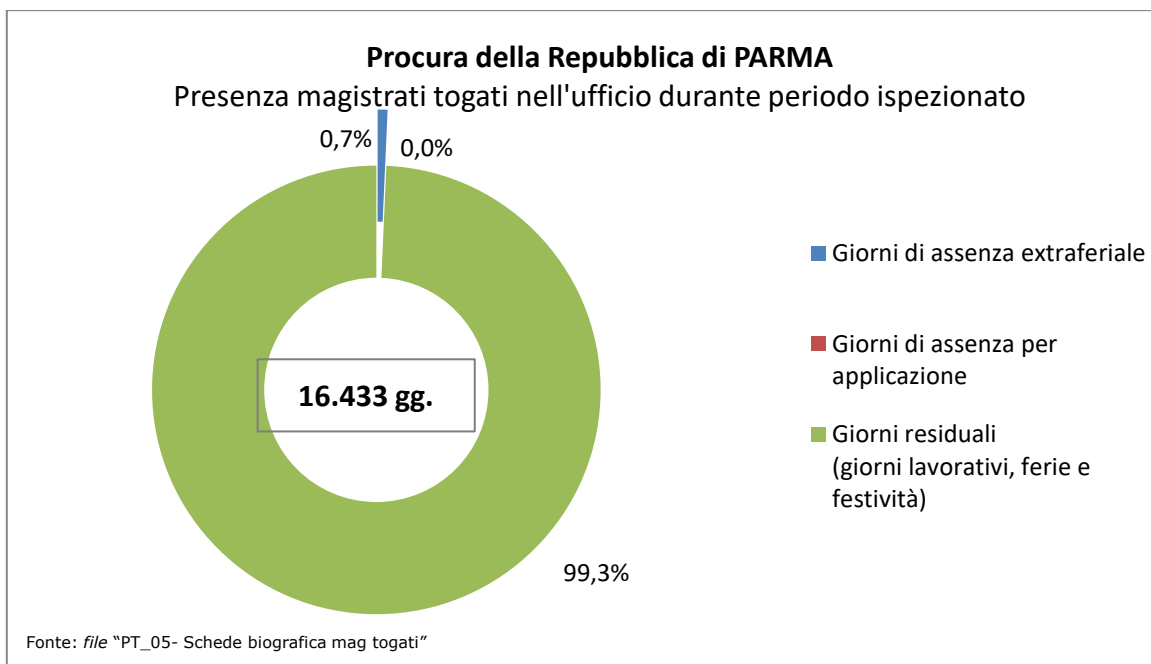
Procura della Repubblica di Parma – copertura organico magistrati togati –

	unità di personale previste in pianta organica	unità di personale della pianta organica in servizio	unità di personale in servizio effettivo	% scopertura
attuale ispezione	11	10	10	9,1%
precedente ispezione	9	9	9	0,0%

Procura della Repubblica di Parma – copertura organico magistrati onorari (VPO) –

	magistrati onorari previsti in pianta organica	magistrati onorari della pianta organica in servizio	magistrati onorari in servizio effettivo	% scopertura
attuale ispezione	9	8	8	11,1%
precedente ispezione	9	9	9	0,0%

Procura della Repubblica di Parma – presenza magistrati togati in ufficio – (grafico 1)



Il totale dei giorni di presenza in organico è pari a 16.433 gg.

Turn over magistrati
(magistrati togati alternatisi nella sede nel periodo ispettivo)

numero complessivo in organico	numero presenze alla data ispettiva	numero presenze complessive nel periodo
11	10	13

1.2. Personale amministrativo

Le tabelle che seguono riguardano il personale amministrativo in servizio presso l'ufficio ispezionato.

Nel personale in servizio non sono compresi stagisti, tirocinanti o lavoratori impiegati mediante altre convenzioni locali.

E' invece fornito il dettaglio sulla percentuale di scoperta del personale delle figure apicali, cioè tutto il personale appartenente all'area terza, e dei dirigenti.

Procura della Repubblica di Parma
- copertura organico personale amministrativo -

personale	personale	personale	%	di cui figure apicali
-----------	-----------	-----------	---	-----------------------

	previsto in pianta organica	della pianta organica in servizio	in servizio effettivo	scopertura	in pianta	in servizio	in servizio effettivo	% scopertura figure apicali
attuale ispezione	35	26	30	25,7%	9	4	4	55,6%
precedente ispezione	35	25	27	28,6%	9	5	5	44,4%

**Procura della Repubblica di Parma
- presenza in ufficio personale amministrativo -**

	personale amministrativo in servizio effettivo	%
a tempo pieno	28	93,3%
part-time	2	6,7%
totale unità di personale effettivo	30	100,0%

Nota: l'operatore in soprannumero è distaccato dalla Procura di Piacenza ex legge 104; * l'unità di personale in altre figure è distaccato dal Comune di Parma.

Per **assenze extra-feriali** si intendono assenze per maternità, congedo parentale, malattia, Legge 104, permessi retribuiti, sciopero, dottorato di ricerca ed altre eventuali.

Nel periodo, nella Procura della Repubblica di Parma, le assenze extra-feriali sono state, complessivamente, n. 3.846 giorni, con una perdita annua media di n. 769,5 giorni lavorativi. Rapportando tale valore al parametro di calcolo "*giornate uomo/anno*" pari a n. 252 giorni, si ottiene che l'ufficio non ha fruito dell'apporto lavorativo annuo di n. 3,1 unità di personale.

In *tab. 1.6* è riportato il numero degli stagisti effettivamente presenti, ogni anno, nell'ufficio giudiziario.

**Procura della Repubblica di Parma
- presenze stagisti -
(ex artt. 73 D.L. 69/13 e 37, co. 11, D.L. 98/11)
(tab. 1.6.)**

Anno	numero stagisti alternatisi in ciascun anno nel periodo ispezionato
------	--

anno 2016	2
anno 2017	6
anno 2018	7
anno 2019	4
anno 2020	9
anno 2021	0

di cui presenti al momento dell'ispezione: n. 6.

2. SOPRAVVENUTI ED ESAURITI MEDI NEL PERIODO ISPEZIONATO

Procura della Repubblica di Parma
- sopravvenuti ed esauriti medi dal 01/04/2016 al 31/03/2021 -

numero medio di magistrati in organico ¹	numero medio di magistrati in servizio nel periodo ²	totale sopravvenuti ³	media annua sopravvenuti (*)	totale esauriti	media annua esauriti (*)
10,0	8,9	76.773	15.360,2	84.772	16.960,6

(*) Il calcolo della media annua dei sopravvenuti e dei definiti tiene conto dei giorni effettivi e quindi anche degli anni bisestili all'interno del periodo ispezionato.

Per tale ragione, in presenza di 1 anno bisestile all'interno del quinquennio, il numero di anni posto al denominatore è pari a 5,0005, mentre in presenza di due anni bisestili, il denominatore è pari a 5,0009.

Nel caso in cui il periodo ispezionato includa solo una porzione di anno solare, essa è riproporzionata tenendo conto del numero dei giorni effettivamente presenti nel periodo ispezionato. Ad esempio, qualora fossero ispezionati 4 anni e mezzo, il numero dei giorni corrispondente al semestre spurio sarebbe pari a:

- 181 giorni effettivi (o 182 se l'anno fosse bisestile) se si prendesse in esame il primo semestre;

- 184 giorni effettivi se venisse compreso il secondo semestre.

¹ Si ottiene come numero medio dei magistrati in pianta organica tra l'attuale e la precedente ispezione. Non considera il numero dei vice procuratori onorari.

² E' calcolato sulle base delle schede biografiche individuali dei magistrati alternatisi in sede (esclusi i magistrati onorari) ed è ottenuto come differenza tra la somma dei giorni dei periodi di servizio di tutti i magistrati e il totale dei giorni di assenza extraferiale e per applicazione.

³ Concorrono al conteggio dei procedimenti sopravvenuti ed esauriti il totale delle notizie di reato iscritte sul registro Noti (modd. 21 e 21bis), le notizie di reato contro ignoti, i fatti non costituenti reato, il totale delle applicazioni in materia di prevenzione ed il totale delle modifiche, revoche e aggravamenti delle misure di prevenzione (quando queste siano rilevabili).

3. ANALISI DELLE PENDENZE E SINTESI DEI FLUSSI

3.1. Scarto percentuale fra le pendenze tratte da registro "informatizzato" e da ricognizione materiale (dato "reale")

Le ispezioni presso gli uffici giudiziari hanno anche l'obiettivo di valutare la accuratezza dei registri informatizzati.

L'indicatore utilizzato è **lo scarto percentuale** tra i pendenti finali estratti da registro informatizzato ed i pendenti finali reali tratti dalla ricognizione materiale.

Tale indicatore, ove maggiore di zero, rappresenta la misura di quanto il dato informatizzato sovrastimi il dato reale, a causa della presenza di falsi pendenti. Se invece è minore di zero, è la misura della sottostima del dato informatizzato rispetto a quello reale.

Procura della Repubblica di Parma – scarto percentuale tra pendenti reali e pendenti estratti da registro informatizzato –

REGISTRO GENERALE/ SEZIONE	pendenti finali estratti da registro informatizzato	pendenti finali reali	scarto %
modello 21 Noti	5.180	4.974	4,1%
modello 21bis Noti giudice di pace	809	760	6,4%
modello 44 Ignoti	2.362	2.329	1,4%
modello 45 fatti non costituenti notizie di reato	1.861	1.855	0,3%
misure di prevenzione ⁴	37	33	12,1%

⁴ Comprendono sia le misure di prevenzione personali, patrimoniali e miste, sia le attività di modifica, revoca o aggravamento.

3.2. Sintesi dei flussi

Il periodo ispezionato è di 60 mesi circa e può comprendere 4 o 5 anni solari interi. La *tabella 3.2.* riporta i valori assoluti del numero dei procedimenti pendenti all'inizio e alla fine del periodo ispezionato, così come sono estratti dai registri presenti nell'ufficio.

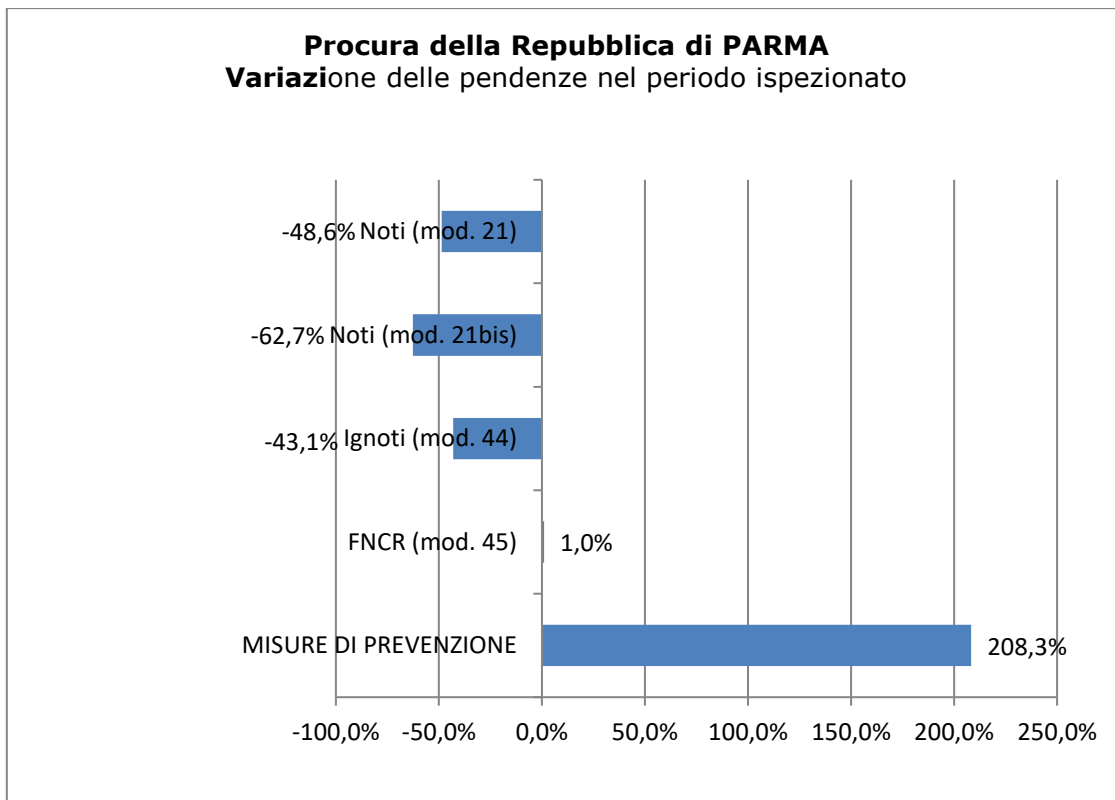
Fascicoli pendenti nel periodo ispettivo

Registro/Sezione	pendenti iniziali	pendenti finali	variazione %
Noti (mod. 21)	10.080	5.180	-48,6%
Noti (mod. 21bis)	2.166	809	-62,7%
Ignoti (mod. 44)	4.148	2.362	-43,1%
FNCR (mod. 45)	1.842	1.861	1,0%
misure di prevenzione ⁵	12	37	208,3%

Nel *grafico 2* è, invece, rappresentata la variazione delle pendenze per ciascuno dei registri generali oggetto di rilevazione ispettiva. Una variazione positiva indica un aumento dei procedimenti pendenti per quel registro, nel periodo oggetto di ispezione, mentre una variazione negativa indica una diminuzione.

Procura della Repubblica di Parma **- variazione delle pendenze -** *(grafico 2)*

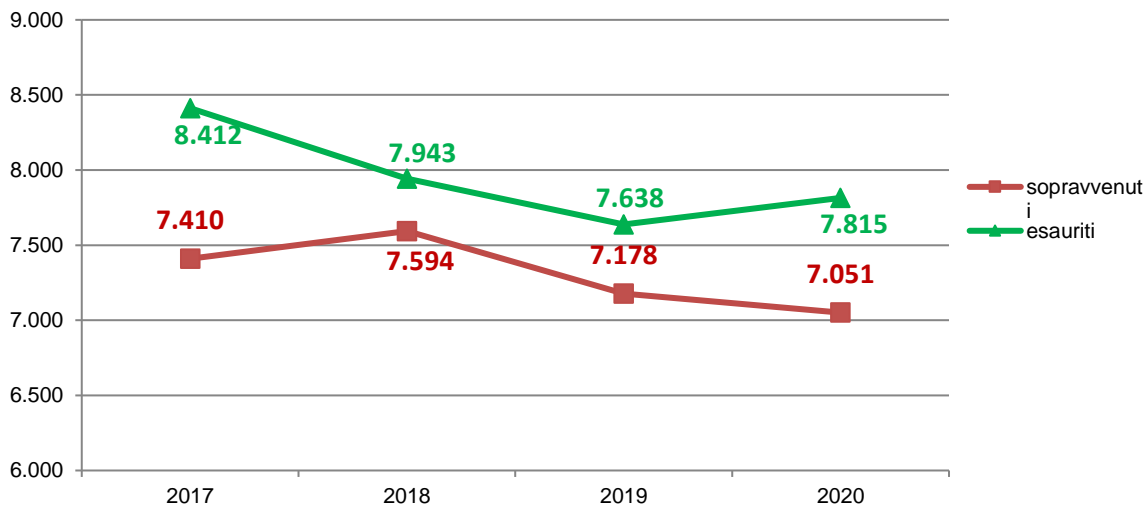
⁵ Comprendono sia le misure di prevenzione personali, patrimoniali e miste sia le attività di modifica, revoca o aggravamento.



Nei grafici che seguono (da 3 a 7), invece, sono rappresentati i flussi degli affari così come sono estratti da registri informatizzati, solo negli anni interi del periodo ispezionato.

Procura della Repubblica di Parma
– numero di notizie di reato contro Noti, mod.21, sopravvenuti ed esauriti nel periodo ispezionato –
(grafico 3)

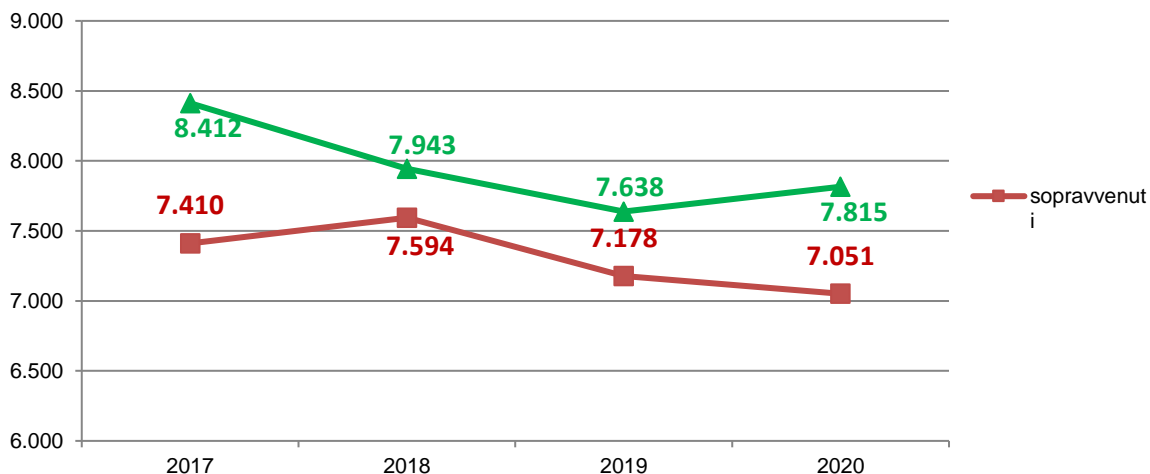
Procura della Repubblica di PARMA
Numero di notizie di reato contro Noti, mod. 21,
sopravvenuti ed esauriti nel periodo ispezionato
(solo anni interi)



Fonte: file "PT_10-11 - Movimento e Raffronti " (prospetti ispettivi)

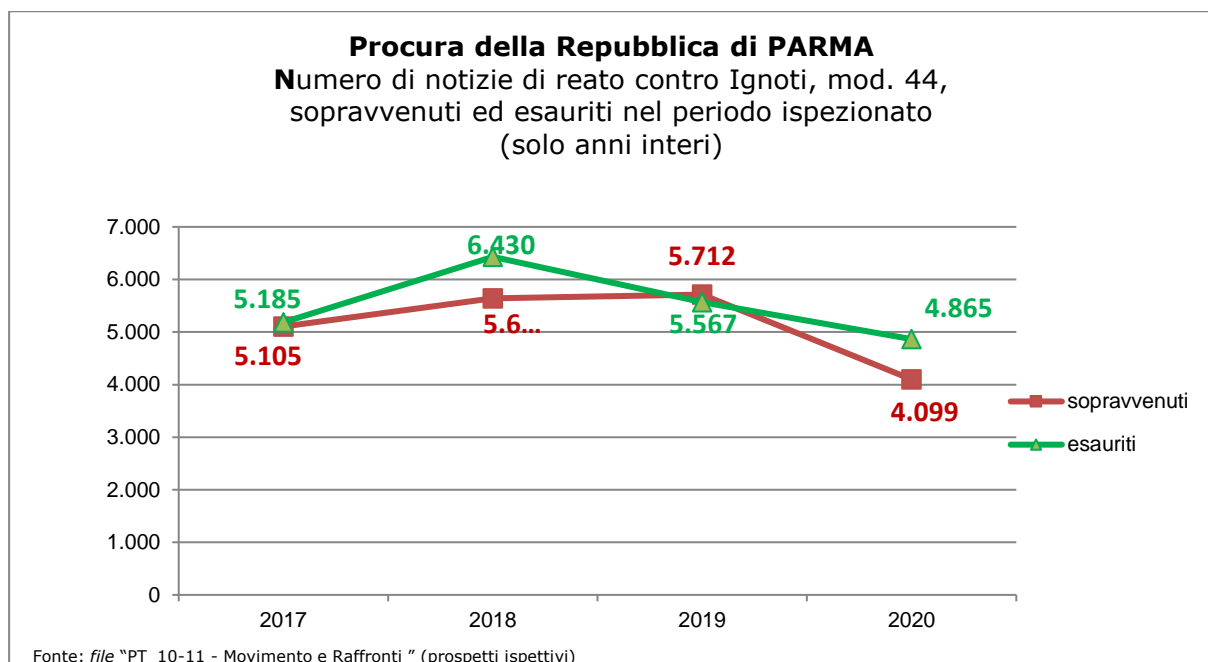
Procura della Repubblica di Parma
- numero di notizie di reato contro Noti, mod.21bis (G.d.P.),
sopravvenuti ed esauriti nel periodo ispezionato -
(grafico 4)

Procura della Repubblica di PARMA
Numero di notizie di reato contro Noti, mod. 21,
sopravvenuti ed esauriti nel periodo ispezionato
(solo anni interi)

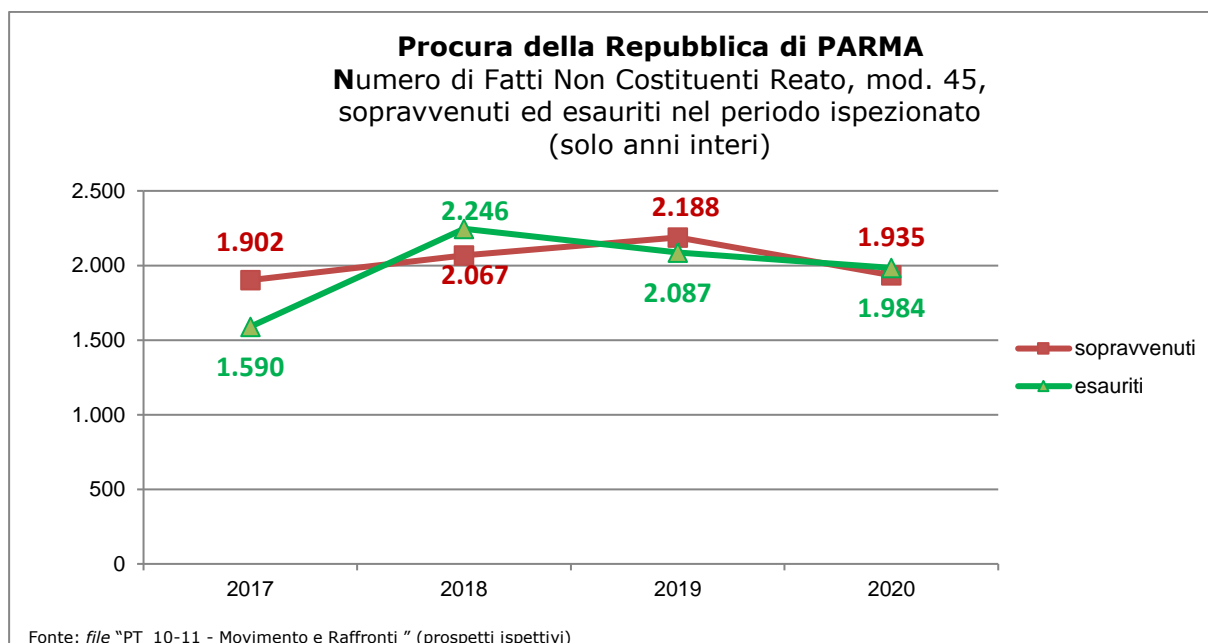


Fonte: file "PT_10-11 - Movimento e Raffronti " (prospetti ispettivi)

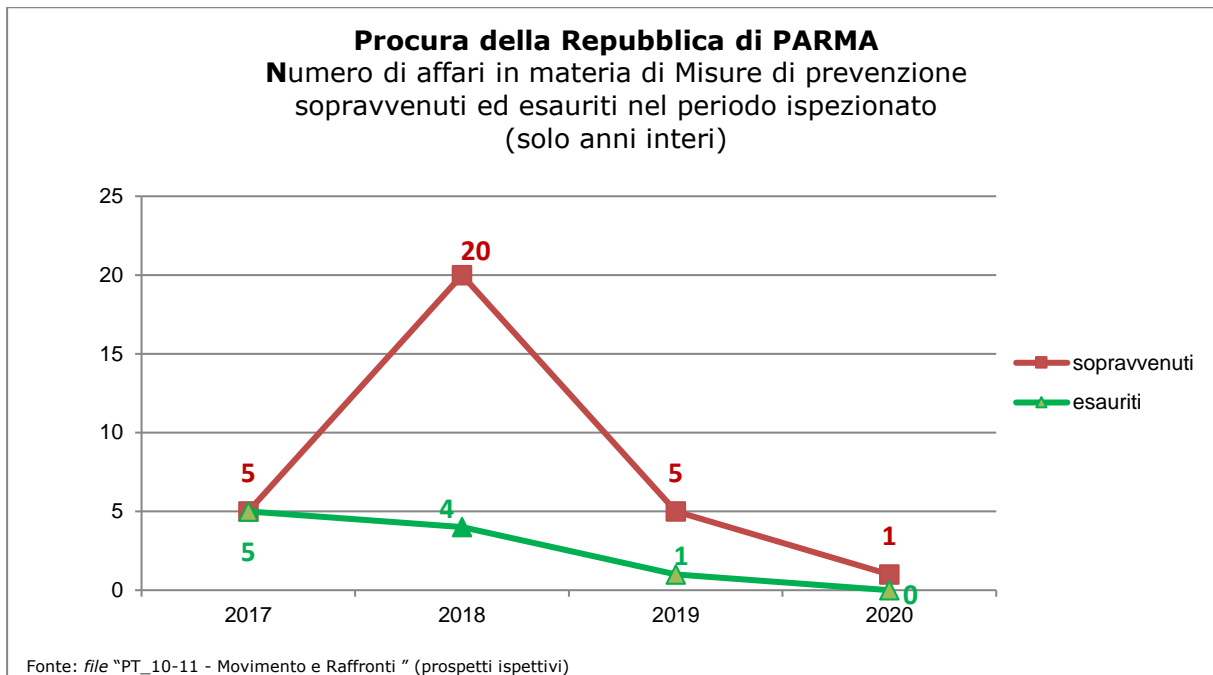
Procura della Repubblica di Parma
- numero notizie di reato contro Ignoti, mod.44,
sopravvenuti ed esauriti nel periodo ispezionato -
(grafico 5)



Procura della Repubblica di Parma
- numero di fatti non costituenti reato, mod.45,
sopravvenuti ed esauriti nel periodo ispezionato -
(grafico 6)



Procura della Repubblica di Parma
- numero di affari in materia di misure di prevenzione
sopravvenuti ed esauriti nel periodo ispezionato -
(grafico 7)



3.3. Indicatori di sintesi (calcolati su anni interi): indice di ricambio dei procedimenti penali, dello smaltimento dei procedimenti e della variazione percentuale delle pendenze; giacenza media e capacità di esaurimento dei procedimenti

Procura della Repubblica di Parma
- indicatori di sintesi -

Indice di RICAMBIO ⁶	Indice di SMALTIMENTO ⁷	Indice di VARIAZIONE % PENDENZE ⁸	REGISTRO GENERALE/ SEZIONE	giacenza media presso l'ufficio (espressa in mesi)⁹	capacità di esaurimento [nel caso di sopravvenienze pari a zero] (in mesi)¹⁰
108,8%	52,1%	-32,4%	modello 21 Noti	10,6	8,1
127,9%	44,7%	-60,0%	modello 21bis Noti G.d.P.	13,9	7,0
107,2%	62,8%	-40,9%	modello 44 Ignoti	6,6	4,7
97,7%	53,3%	11,0%	modello 45 F.N.C.R.	10,8	11,4
32,3%	10,5%	131,3%	misure di prevenzione ¹¹	62,9	177,6
108,0%	54,6%	-32,7%	TOTALE	9,6	7,3

**Procura della Repubblica di Parma
- indicatori di sintesi (per anno) -**

Indice di RICAMBIO	ANNI				
	2017	2018	2019	2020	
modello 21 (noti)	113,5%	104,6%	106,4%	110,8%	
modello 21bis (noti GdP)	125,6%	154,9%	118,5%	112,6%	
modello 44 (ignoti)	101,6%	113,9%	97,5%	118,7%	
modello 45 (FNCR)	83,6%	108,7%	95,4%	102,5%	
misure di prevenzione	100,0%	20,0%	20,0%	0,0%	
TOTALE	106,6%	111,2%	102,5%	112,1%	

⁶ L'indice di ricambio si ottiene rapportando il totale degli esauriti al totale delle sopravvenienze nel periodo (in termini percentuali è il numero dei procedimenti esauriti per ogni 100 sopravvenuti).

⁷ L'indice di smaltimento, calcolato solo su anni interi, si ottiene rapportando il valore medio dei procedimenti esauriti, negli anni interi considerati, alla somma di pendenze iniziali (=arretrato) e valore medio delle sopravvenienze negli anni interi considerati.

⁸ La variazione percentuale delle pendenze si ottiene rapportando la differenza tra i procedimenti pendenti finali ed iniziali ed i procedimenti iniziali, moltiplicato per 100.

⁹ Giacenza media presso l'ufficio: è calcolata con la formula di magazzino della giacenza media (in mesi): $[(P_i+P_f)/(S+E)]*365/30$. Indica mediamente quanti mesi i procedimenti rimangono in carico all'ufficio.

¹⁰ Capacità di esaurimento, nell'ipotesi di sopravvenienze pari a ZERO: indica il tempo in mesi che l'ufficio impiegherebbe ad esaurire tutto l'arretrato accumulato, nel caso non ci fossero nuove iscrizioni. E' pari a: $(\text{pendenze finali del periodo})/(\text{media mensile esauriti})$.

¹¹ Comprendono sia le misure di prevenzione personali, patrimoniali e miste sia le attività di modifica, revoca o aggravamento.

Indice di SMALTIMENTO	ANNI			
	2017	2018	2019	2020
modello 21 (noti)	54,8%	54,6%	55,5%	59,3%
modello 21bis (noti GdP)	43,8%	59,1%	59,5%	58,9%
modello 44 (ignoti)	59,3%	69,9%	65,6%	69,4%
modello 45 (FNCR)	44,3%	55,3%	52,1%	51,5%
misure di prevenzione	23,8%	11,1%	2,7%	0,0%
TOTALE	53,8%	59,7%	58,3%	60,7%

Indice di VARIAZIONE % PENDENZE	ANNI			
	2017	2018	2019	2020
modello 21 (noti)	-12,6%	-5,0%	-7,0%	-12,5%
modello 21bis (noti GdP)	-13,7%	-33,8%	-18,7%	-13,8%
modello 44 (ignoti)	-2,2%	-22,1%	5,2%	-26,3%
modello 45 (FNCR)	18,5%	-9,0%	5,6%	-2,6%
misure di prevenzione	0,0%	100,0%	12,5%	2,8%
TOTALE	-6,8%	-13,0%	-3,3%	-14,3%

giacenza media presso l'ufficio (in mesi)	ANNI			
	2017	2018	2019	2020
modello 21 (noti)	11,4	10,6	10,5	9,4

segue (tab. 3.3.2.)

giacenza media presso l'ufficio (in mesi)	ANNI			
	2017	2018	2019	2020
modello 21bis (noti GdP)	18,7	12,9	10,0	9,7
modello 44 (ignoti)	8,5	6,4	6,1	6,9
modello 45 (FNCR)	12,8	10,8	10,6	11,8
misure di prevenzione	38,9	24,3	137,9	888,2
TOTALE	11,2	9,3	9,0	9,0

4. PRODUTTIVITA'

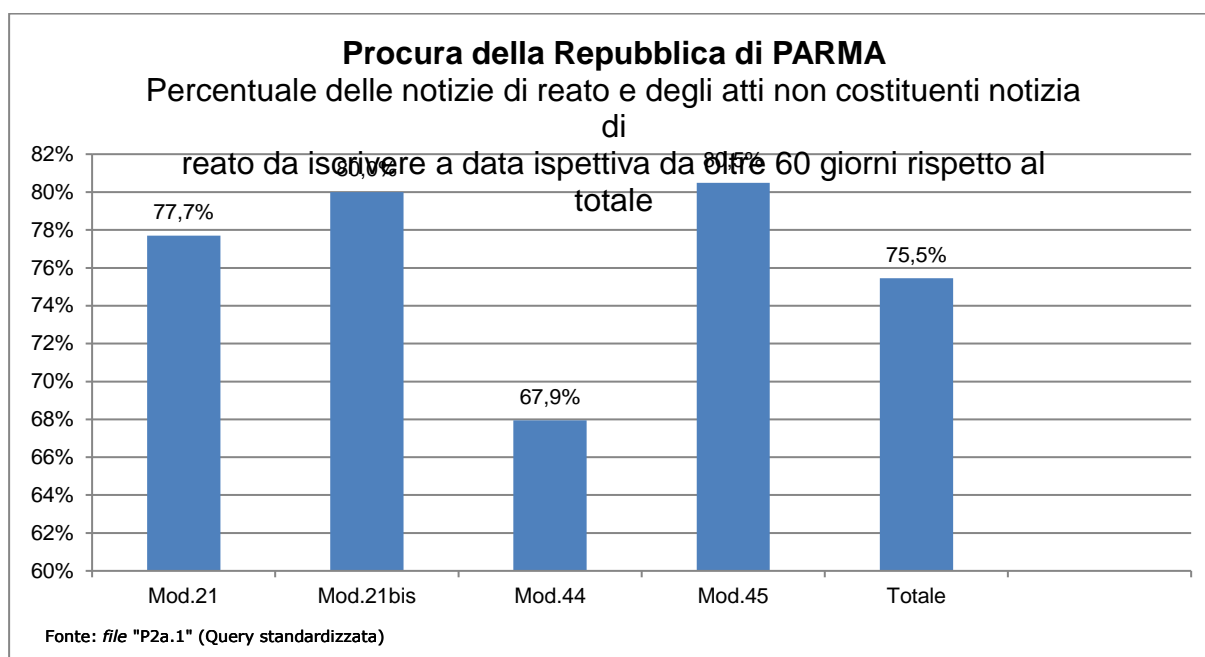
4.1. Attività dei sostituti procuratori

**Procura della Repubblica di Parma
- attività svolta dai magistrati (scheda PT_07) -**

<p style="text-align: center;">PROCURA DELLA REPUBBLICA PRESSO IL TRIBUNALE</p> <p style="text-align: center;">DI</p> <p style="text-align: center;">PARMA</p> <p style="text-align: center;">SCHEDA RIEPILOGATIVA DEL LAVORO SVOLTO DAI MAGISTRATI TOGATI</p>									
Periodo di ISPEZIONE ORDINARIA: dal		01/04/2016		31/03/2021	Mesi:		60,0		
ANNI	2016	2017	2018	2019	2020	2021		TOTALE	MEDIA ANNUA
SETTORE PENALE									
INDAGINI PRELIMINARI E COGNIZIONE									
I. ATTIVITA' DI DEFINIZIONE NEL MERITO									
I.a. Richieste di rinvio a giudizio (ex art. 416 c.p.p.)	311	431	508	457	510	145		2.362	472,4
I.b. Citazione diretta a giudizio (ex art. 550 c.p.p.)	876	1.017	819	1.048	963	166		4.889	977,8
I.c. Autorizzazione di citazione a giudizio (ex art. 15 d.lgs.274/2000)	79	227	280	240	291	46		1.163	232,6
I.d. Giudizio direttissimo (ex art. 449, 566, 558 c.p.p.)	132	167	181	159	131	49		819	163,8
I.e. Richiesta di giudizio immediato (ex art. 453 c.p.p.)	115	187	160	149	122	50		783	156,6
I.f. Richiesta di decreto penale (ex artt.459, 565 abrogato, 557 c.p.p.)	857	1.261	1.243	1.097	1.106	307		5.871	1.174,2
I.g. Richiesta di applicazione pena nel corso delle indagini preliminari (ex art. 444 c.p.p.)	34	49	37	54	33	9		216	43,2
Totale esercizio azione penale (A)	2.404	3.339	3.228	3.204	3.156	772		16.103	3.220,6
I.h. Richiesta di archiviazione per infondatezza della notizia di reato (ex art. 408 c.p.p.- registro "Noti", "Ignoti" e co.1 art.17 d.lgs.274/2000)	2.007	2.129	2.419	2.494	2.124	321		11.494	2.298,8
I.i. Richiesta di archiviazione per essere ignoti gli autori del reato (ex art. 415 c.p.p. - registro "Noti", "Ignoti" e co.5 art.17 d.lgs.274/2000)	3.259	4.046	5.272	4.493	3.430	603		21.103	4.220,6
I.j. Richiesta di archiviazione per altri motivi (ex art. 411 c.p.p. e altri motivi ex art. 17 d.lgs 274/2000, ecc.)	712	740	585	510	989	177		3.713	742,6
Totale Archiviazioni (B)	5.978	6.915	8.276	7.497	6.543	1.101		36.310	7.262,0
I.l. Altri provvedimenti definitivi (Noti, Noti GdP, Ignoti)	1.440	1.570	1.268	1.185	1.150	248		6.861	1.372,2
TOTALE (A+B+C)	9.822	11.824	12.772	11.886	10.849	2.121		59.274	11.854,8
2. ALTRI PROVVEDIMENTI E RICHIESTE INTERLOCUTORIE									
2.a. Richieste di convalida arresto / fermo	65	93	65	91	101	17		432	86,4
2.b. Richieste di misure cautelari personali	128	199	188	176	151	43		885	177,0
2.c. Richieste di misure cautelari reali	37	37	49	61	66	11		261	52,2
2.d. Richieste o provvedimenti urgenti di intercettazioni di conversazioni o comunicazioni (art. 267 c.p.p.)	522	699	655	617	403	123		3.019	603,8
2.e. Impugnazioni	5	15	17	7	3	2		49	9,8
<p>N.B.: Si evidenzia che:</p> <ul style="list-style-type: none"> - per la rilevazione degli "Altri provvedimenti definitivi" di cui al punto 1.l. si seguano le istruzioni inserite nel prontuario del PT_06; essi comprendono "Fascicolo avvocato alla Procura Generale", "Fascicolo trasferito per competenza", "Contrasto tra PM", "Passato ad altro registro", "Sentenza ex art.129", "Ricorso al GdP", "Fascicolo unito", "Fascicolo annullato". - qualora i dati relativi alle "Richieste di misure cautelari personali" di cui al punto 2.b. siano rilevati con la STATISTICA COMPARATA DI CONSOLLE, essi non includono le misure c.d. "non custodiali". - qualora i dati relativi alle "Richieste di misure cautelari reali" di cui al punto 2.c. siano rilevati con la STATISTICA COMPARATA DI CONSOLLE, essi includono anche il c.d. "probatorio", oltre al "preventivo" e al "conservativo". 									
ANNOTAZIONI (max 250 caratteri):									
3. ESECUZIONE PENALE									
3.a. per pene detentive ai sensi art. 656 c.p.p.	378	547	576	670	430	159		2.760	552,0
3.b. per misure di sicurezza ai sensi art. 658 c.p.p.	3	20	49	81	36	23		212	42,4
3.c. per pene pecuniarie ai sensi art. 660 c.p.p.	7	1	132	20	155	1		316	63,2
3.d. per pene accessorie ai sensi art. 662 c.p.p.	49	45	88	121	101	45		449	89,8
3.e. per pene sostitutive ai sensi art. 661 c.p.p.	-	-	-	-	-	-		-	-
3.f. in esecuzione di provvedimenti del giudice di sorveglianza	278	437	378	456	459	111		2.119	423,8
3.g. unificazione di pene concorrenti (art. 663 c.p.p.) e computo pene espiate senza titolo (art. 657, c.2, c.p.p.)	357	321	265	358	156	83		1.540	308,0
3.h. Impugnazioni	-	-	-	-	-	-		-	-
TOTALE	1.072	1.371	1.488	1.706	1.337	422		7.396	1.479,2
ANNOTAZIONI (max 250 caratteri):									
PT07									
4. MISURE DI PREVENZIONE									
4.a. Richieste	1	1	-	-	-	-		2	0,4
4.b. Pareri	-	-	-	-	-	-		-	-
4.c. Impugnazioni	-	-	-	-	-	-		-	-
ANNOTAZIONI (max 250 caratteri):									
SETTORE CIVILE									
a. Cause civili promosse	18	20	17	53	24	5		137	27,4
b. Impugnazioni	-	-	-	-	-	-		-	-
ATTIVITA' DI UDIENZA									
N.° Giornate di udienza settore penale	339	501	354	374	370	173		2.111	422,2
N.° Giornate di udienza settore civile	2	6	6	13	10	3		40	8,0
<p>N.B.: Si evidenzia che:</p> <ul style="list-style-type: none"> - qualora i dati relativi alle "N.° Giornate di udienza settore penale" e alle "N.° Giornate di udienza settore civile" di cui alla sezione "ATTIVITA' DI UDIENZA" siano rilevati con la STATISTICA COMPARATA DI CONSOLLE, essi potrebbero essere sovrastimati in quanto la COMPARATA estrae il numero e non le giornate di udienza. 									
ANNOTAZIONI (max 250 caratteri):									

4.2. Ritardi nell'iscrizione, definizione e trasmissione dei procedimenti

Procura della Repubblica di Parma
 – percentuale delle notizie di reato e degli atti non costituenti notizia di reato da iscrivere a data ispettiva da oltre 60 giorni, rispetto al totale –
 (grafico 8)



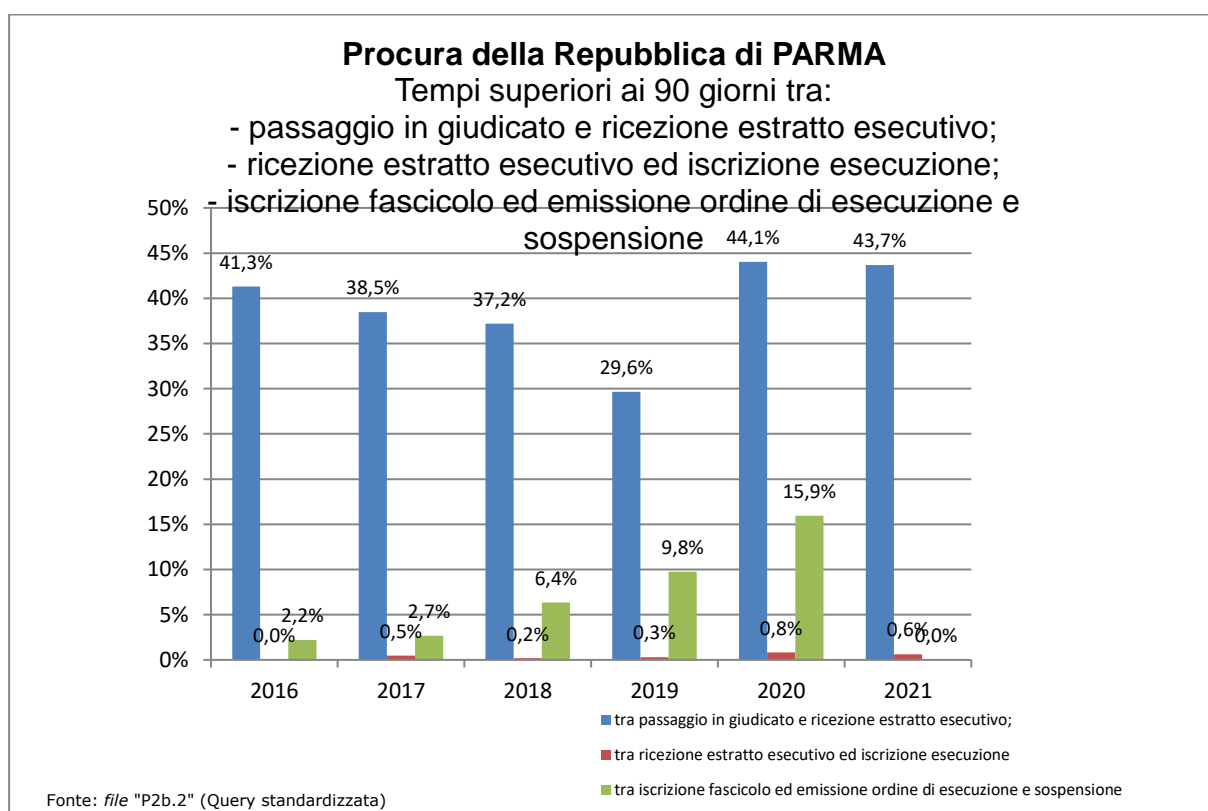
Procura della Repubblica di Parma
 – riepilogo dei ritardi nella iscrizione, definizione e trasmissione dei procedimenti –

PROCURA DELLA REPUBBLICA di PARMA					
SERVIZI PENALI - Query da P2a.1 a P2a.12					
	TOTALE	Mod.21	Mod.21bis	Mod.44	Mod.45
P2a.1 - Numero totale delle notizie di reato e degli atti non costituenti notizia di reato da iscrivere a data ispettiva da oltre 60 giorni, con indicazione della data più remota	209	115	8	53	33
P2a.2 - Numero totale dei procedimenti per i quali è stato emesso l'avviso di cui all'art.415bis c.p.p. giacenti da oltre 90 giorni	0			ipotesi non prevista	ipotesi non prevista

P2a.3 - Elenco dei procedimenti restituiti dal G.I.P. per la formulazione dell'imputazione a seguito di non accoglimento della richiesta e ritrasmessi allo stesso giudice dopo oltre 90 giorni	0			ipotesi non prevista	ipotesi non prevista
P2a.4 - Elenco dei procedimenti rimasti pendenti nella fase delle indagini preliminari per oltre tre anni durante il periodo ispettivo	2321	2057	145	119	
P2a.5 - Elenco dei procedimenti pendenti nella fase delle indagini preliminari per oltre tre anni	1200	810	11	379	
P2a.6 - Elenco dei procedimenti definiti dal Pubblico Ministero con <u>richiesta di archiviazione</u> depositata da oltre 60 giorni e non ancora trasmessi al giudice	105	77	0	28	ipotesi non prevista
P.2a7 - Elenco dei procedimenti definiti dal Pubblico Ministero con <u>richiesta di rinvio a giudizio</u> da oltre 60 giorni e non ancora trasmessi al giudice	0	0	0	ipotesi non prevista	ipotesi non prevista
P2a.8 - Elenco dei procedimenti definiti dal Pubblico Ministero con <u>citazione a giudizio</u> da oltre 60 giorni e non ancora trasmessi al giudice	3	3	0	ipotesi non prevista	ipotesi non prevista
P2a.9 - Elenco dei procedimenti definiti dal Pubblico Ministero con <u>richiesta di decreto penale</u> da oltre 60 giorni e non ancora trasmessi al giudice	0	0	0	ipotesi non prevista	ipotesi non prevista
P2a.10 - Elenco delle notizie di reato iscritte oltre 60 giorni con indicazione del ritardo	906	839	67		
P2a.11 - Elenco dei procedimenti iscritti nei confronti di noti "da identificare" da oltre 90 giorni	5	4	1	ipotesi non prevista	ipotesi non prevista

P2a.12 - Elenco dei procedimenti restituiti dal G.I.P. per il compimento di ulteriori indagini a seguito di non accoglimento della richiesta di archiviazione e non ritrasmessi allo stesso giudice malgrado il decorso di oltre 180 giorni	0				ipotesi non prevista
--	---	--	--	--	-----------------------------

**Procura della Repubblica di Parma
- Tempistica dell'attività esecutiva (SIEP) -
(grafico 9)**



Nota: i dati estratti dal registro informatico SIEP sono da considerarsi approssimativi per difetto, perché conteggiano i tempi di emissione dei provvedimenti (O.E., O.S., cumuli) limitatamente alle procedure iscritte nell'anno di riferimento, escludendo, quindi, tutti gli altri provvedimenti emessi, nel periodo ispettivo, in relazione ad esecuzioni iscritte negli anni precedenti (c.d. "pendenze anni precedenti"). Il sistema SIEP, in sintesi, non conteggia i tempi delle procedure da esitare in "arretrato".

5. SPESE DI GIUSTIZIA – ISCRIZIONI NEL REGISTRO DELLE SPESE ANTICIPATE

Procura della Repubblica di Parma
- prospetto riepilogativo delle iscrizioni nel registro delle spese anticipate -

Iscrizioni nel registro delle spese anticipate		Totale	Media annua
TOTALE SPESE		€ 3.296.638	€ 659.568
SPESE	di cui 1.1 viaggio (col. 14)	€ 163.003	€ 32.613
	di cui 1.2 sostenute per lo svolgimento dell'incarico (col 15)	€ 555.710	€ 111.183
	di cui 1.3 straordinarie nel processo penale per intercettazioni (col 16)	€ 2.533.365	€ 506.858
	di cui 1.7 custodia (col 20)	€ 574	€ 115
	di cui "Altre spese" (coll. 17, 18, 19, 21 e 22)	€ 43.986	€ 8.800
TOTALE INDENNITA'		€ 821.111	€ 164.282
INDENNITA'	di cui 1.11 custodia (col. 24)	€ 62.548	€ 12.514
	di cui 1.12 spettanti a magistrati onorari (col 25)	€ 681.688	€ 136.387
	di cui 1.13 spettanti a giudici popolari (col. 26)	-	-
	di cui "Altre indennità" (coll. 23 e 24)	€ 76.875	€ 15.381
TOTALE ONORARI		€ 5.816.924	€ 1.163.810
ONORARI	di cui 1.15 agli ausiliari (col. 28)	€ 5.816.924	€ 1.163.810
	di cui 1.18 ai difensori (col. 31)	-	-
	di cui "Altri onorari" (coll 26 e 30)	-	-
(*) Le colonne si riferiscono al modello di rilevazione 1/A/SG		€ 1.980.924	€ 396.329
TOTALE		€ 11.915.597	€ 2.383.990

Spese iscritte nel registro delle spese anticipate	Totale	MEDIA	Perc
TOTALE SPESE	€ 3.296.638	€ 659.568	27,7%
TOTALE INDENNITA'	€ 821.111	€ 164.282	6,9%
TOTALE ONORARI	€ 5.816.924	€ 1.163.810	48,8%
ALTRO	€ 1.980.924	€ 396.329	16,6%
	€ 11.915.597	€ 2.383.990	100%

Fonte: query standardizzata: P1a.3

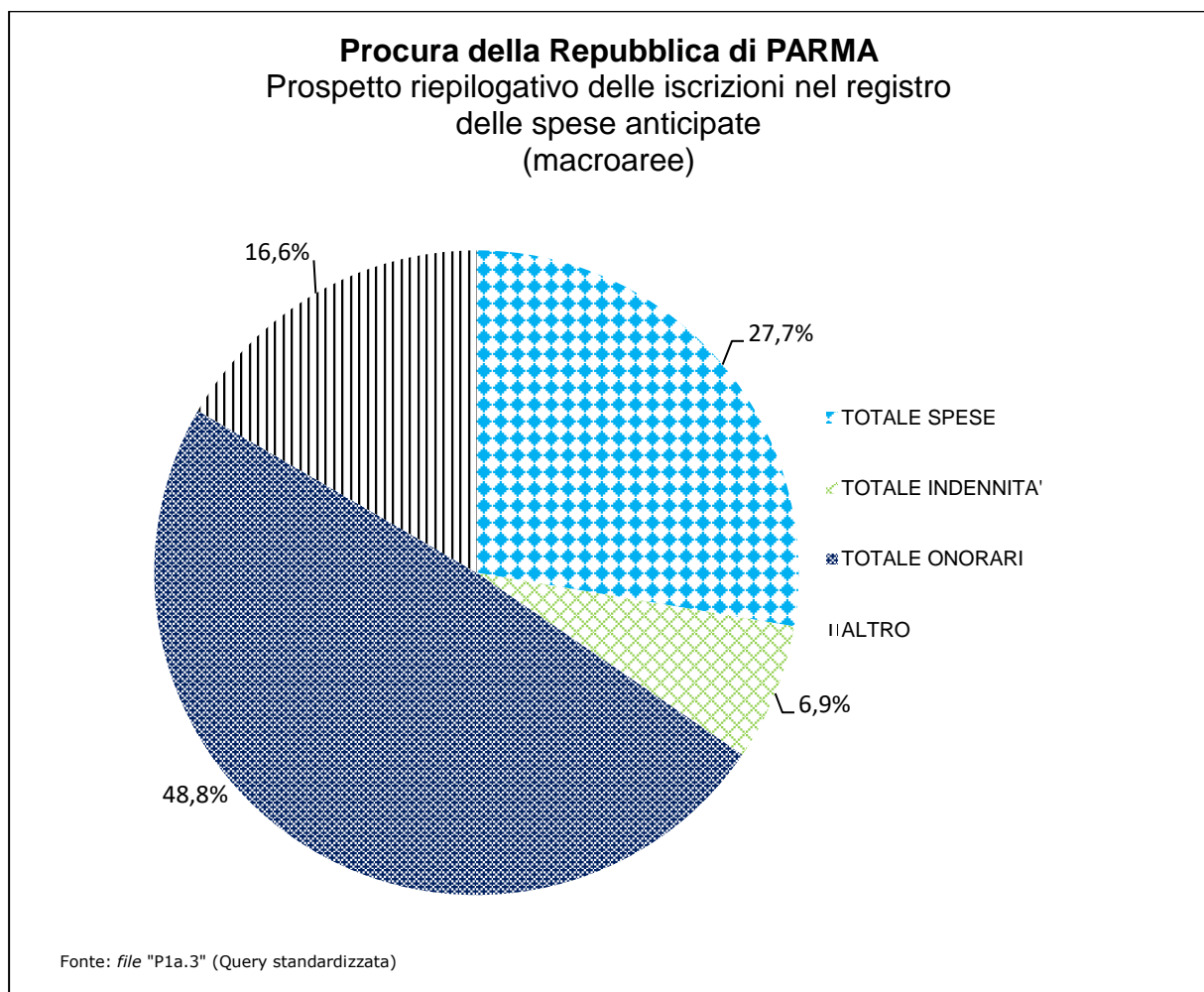
NOTA: la tabella prende in considerazione le principali voci di spese che risultano per la procura ispezionata.

La voce "Altre spese" contiene le "altre spese straordinarie nel processo penale (col. 17)", le "postali e telegrafiche (col. 18)", "demolizione opere abusive (col.19)", "Stampa (col.21)" e le "Altre spese (col. 22)".

La voce "Altre indennità" contiene le "Indennità di trasferta (col.23)" e le "Altre indennità (col.27)".

La voce "Altri onorari" contiene gli "Onorari ai consulenti tecnici di parte (col.29)" e gli "Onorari agli investigatori privati (col.30)".

Procura della Repubblica di Parma
- prospetto riepilogativo delle iscrizioni nel registro delle spese anticipate
(macroaree) -
(grafico 10)



6. ENTRATE DELL'UFFICIO NEL PERIODO ISPETTIVO

Procura della Repubblica di Parma - entrate dell'ufficio -

TIPOLOGIA	2016	2017	2018	2019	2020	2021	TOTALE	media annua
Imposta di bollo e diritti per la redazione degli atti amministrativi (certificati del casellario e dei carichi pendenti)	185419,52	243378,56	317872,92	262283,57	218300,02	47794,48	€ 1.275.049,07	€ 255.102,92
vendita di corpi di reato							€ -	€ -
eventuali somme devolute al FUG							€ -	€ -
TOTALE	€ 185.419,52	€ 243.378,56	€ 317.872,92	€ 262.283,57	€ 218.300,02	€ 47.794,48	€ 1.275.049,07	€ 255.102,92

Ispettore Generale

Monica Sarti