



**MINISTERO DELLA GIUSTIZIA**  
**ISPETTORATO GENERALE**

**QUADRO SINTETICO**  
**DELL'UFFICIO ISPEZIONATO**

**Tribunale ordinario di**

**VALLO DELLA LUCANIA**

## INDICE

<b>1.</b>	<b>ORGANICI ED ASSENZE MAGISTRATI E PERSONALE AMMINISTRATIVO ...</b>	<b>3</b>
1.1.	Magistrati .....	3
1.2.	Personale amministrativo.....	5
<b>2.</b>	<b>SOPRAVVENUTI ED ESAURITI MEDI NEL PERIODO ISPEZIONATO .....</b>	<b>8</b>
<b>3.</b>	<b>ANALISI DELLE PENDENZE E SINTESI DEI FLUSSI.....</b>	<b>9</b>
3.1.	Scarto percentuale fra le pendenze trattate da registro "informatizzato" e da ricognizione materiale (dato "reale") .....	9
3.2.	Sintesi dei flussi .....	10
3.2.1.	Servizi civili .....	10
3.2.2.	Servizi penali .....	16
3.3.	Indicatori di sintesi (calcolati su anni interi): indice di ricambio dei procedimenti civili e penali, dello smaltimento dei procedimenti e della variazione percentuale delle pendenze; giacenza media e capacità di esaurimento dei procedimenti.....	20
<b>4.</b>	<b>PRODUTTIVITA' .....</b>	<b>27</b>
4.1.	Numero medio di sentenze pubblicate/depositate nel periodo ispezionato distinte per settore.....	27
4.2.	Attività svolta dai magistrati togati (sintesi della scheda TO_07).....	29
4.3.	Percentuale dei procedimenti definiti, pendenti da data remota, sul totale dei definiti e percentuale dei pendenti da data remota sul totale dei pendenti .....	33
<b>5.</b>	<b>SPESE SOSTENUTE DALL'UFFICIO NEL PERIODO ISPETTIVO .....</b>	<b>39</b>
5.1.	Spese di giustizia – Iscrizioni nel registro delle spese anticipate.....	39
5.2.	Spese per la gestione ordinaria e il funzionamento dell'ufficio .....	41
<b>6.</b>	<b>ENTRATE DELL'UFFICIO NEL PERIODO ISPETTIVO .....</b>	<b>43</b>
<b>7.</b>	<b>BENI CONFISCATI E SEQUESTRATI NEL PERIODO ISPETTIVO .....</b>	<b>45</b>

Il **Tribunale di Vallo della Lucania** appartiene all'area geografica **Sud**, copre un bacino di utenza di **124.296 abitanti** e ha in dotazione una pianta organica complessiva di **n. 14 magistrati**.

Nella classificazione DGSTAT, sulla base del parametro ISTAT "numero di abitanti" è un tribunale piccolo, mentre nella classificazione CSM, in base al parametro numero di magistrati, esso è individuato come Ufficio piccolo.

## **1. ORGANICI ED ASSENZE MAGISTRATI E PERSONALE AMMINISTRATIVO**

Nelle tabelle che seguono l'indicatore "**% scopertura**" misura il numero dei posti in pianta organica vacanti ed è calcolato solo rispetto a coloro (magistrati o personale amministrativo) che occupano posti in pianta organica. Si riporta il dato corrente, rilevato durante l'attuale ispezione, e quello rilevato durante la precedente ispezione.

### **1.1. Magistrati**

#### **Tribunale di Vallo della Lucania – copertura organico magistrati togati** (*tab. 1.1.*)

	unità di personale previste in pianta organica	unità di personale della pianta organica in servizio	unità di personale in servizio effettivo	<b>% scopertura</b>
attuale ispezione	14	11	12	<b>21,4%</b>
precedente ispezione	12	10	10	<b>16,7%</b>

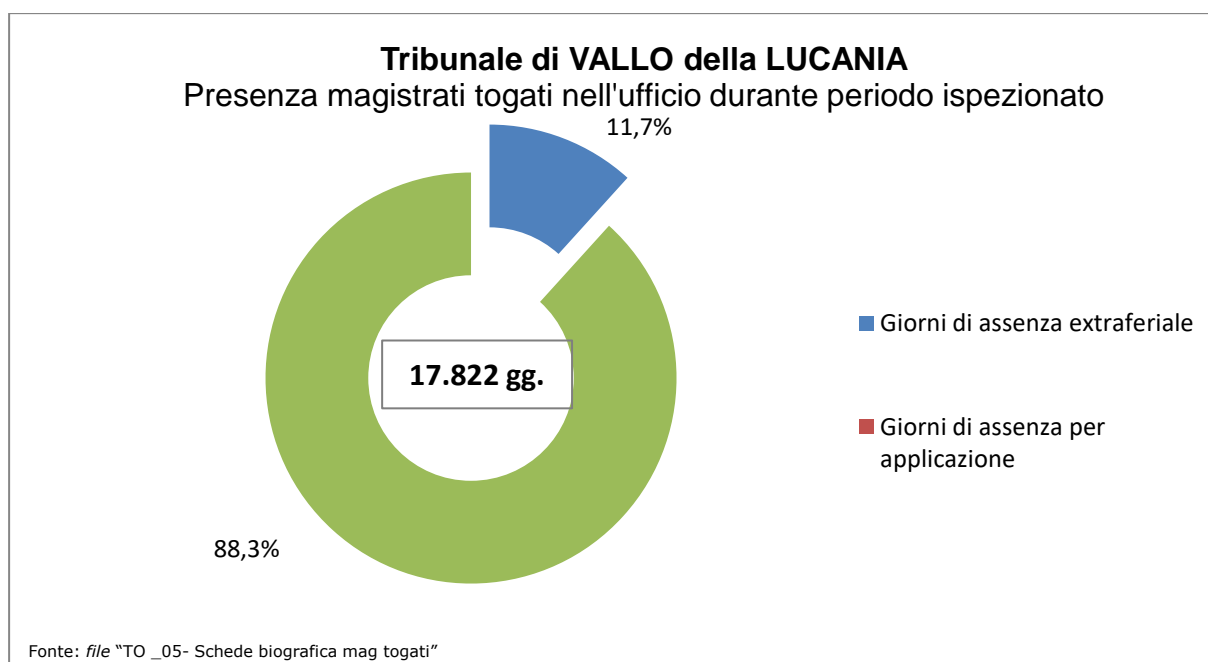
**Fonte: file "TO\_01-02 - Situazione personale" (prospetti ispettivi)**

**Tribunale di Vallo della Lucania – copertura organico magistrati onorari (GOT)**  
(tab. 1.2.)

	magistrati onorari previsti in pianta organica	magistrati onorari della pianta organica in servizio	magistrati onorari in servizio effettivo	% scopertura
attuale ispezione	6	3	3	50,0%
precedente ispezione	6	6	6	0,0%

Fonte: file "TO\_01-02 - Situazione personale" (prospetti ispettivi)

**Tribunale di Vallo della Lucania – presenza magistrati togati in ufficio**  
(grafico 1)



**Turn over magistrati**  
(magistrati togati alternatisi nella sede nel periodo ispettivo)  
(tab. 1.3)

numero complessivo in organico	numero presenze alla data ispettiva	numero presenze complessive nel periodo
14	11	21

**Fonte: file "TO\_01-02- Situazione personale" e "TO\_03- Elenco magistrati togati alternatisi in servizio" (prospetti ispettivi)**

## 1.2. Personale amministrativo

Le tabelle che seguono riguardano il personale amministrativo in servizio presso l'ufficio ispezionato.

Nel personale in servizio non sono compresi stagisti, tirocinanti o lavoratori impiegati mediante altre convenzioni locali.

E' invece fornito il dettaglio sulla percentuale di scoperta del personale delle figure apicali, cioè tutto il personale appartenente all'area terza, e dei dirigenti.

**Tribunale di Vallo della Lucania – copertura organico personale amministrativo**  
(tab. 1.4.)

	personale previsto in pianta organica	personale della pianta organica in servizio	personale in servizio effettivo	% scoperta	di cui figure apicali			
					in pianta	in servizio	in servizio effettivo	% scoperta figure apicali
attuale ispezione	39	30	33	<b>23,1%</b>	13	11	11	<b>15,4%</b>
precedente ispezione	39	25	30	<b>35,9%</b>	13	8	9	<b>38,5%</b>

**Fonte: file "TO\_01-02 - Situazione personale" (prospetti ispettivi)**

**Tribunale di Vallo della Lucania – presenza in ufficio personale amministrativo**  
(tab. 1.5.)

	personale amministrativo in servizio effettivo	%
a tempo pieno	33	<b>100,0%</b>
part-time	-	<b>0,0%</b>
totale unità di personale effettivo	33	<b>100,0%</b>

**Fonte: file "TO\_01-02 - Situazione personale" (prospetti ispettivi)**

Per **assenze extra-feriali** si intendono assenze per:

- maternità,
- congedo parentale
- legge n. 104/92
- permessi retribuiti
- sciopero
- altre ed eventuali.

Nel periodo, nel Tribunale di Vallo della Lucania, le assenze extra-feriali sono state, complessivamente, **n. 1.896 giorni**, con una perdita annua media di **n. 379,3 giorni lavorativi**. Rapportando tale valore al parametro di calcolo "*giornate uomo/anno*" pari a n. 252 giorni, si ottiene che l'ufficio non ha fruito dell'apporto lavorativo annuo di **n. 1,5 unità di personale**.

**Fonte: T4a.1 (query standardizzata)**

In tab. 1.6 è riportato il numero degli stagisti effettivamente presenti, ogni anno, nell'ufficio giudiziario.

**Tribunale di Vallo della Lucania – presenze stagisti**  
(ex artt. 73 D.L. 69/13 e 37, co. 11, D.L. 98/11)  
(tab. 1.6.)

Anno	numero stagisti alternatisi in ciascun anno nel periodo ispezionato
2016	4
2017	6
2018	2

2019	6
2020	4
2021	2

**Fonte: T4a.2 (query standardizzata)**

di cui presenti al momento dell'ispezione: **n. 2.**

## 2. SOPRAVVENUTI ED ESAURITI MEDI NEL PERIODO ISPEZIONATO

**Tribunale di Vallo della Lucania – sopravvenuti ed esauriti medi  
dal 01.10.2016 al 30.06.2021  
(tab. 2.1.)**

procedimenti	numero medio di magistrati in organico <sup>1</sup>	numero medio di magistrati in servizio nel periodo <sup>2</sup>	totale sopravvenuti <sup>3</sup>	media annua sopravvenuti (*)	totale esauriti	media annua esauriti (*)
settore civile	13,0	8,6	27.061	5.414,2	24.258	4.853,4
settore penale			14.233	2.847,6	16.035	3.208,2

(\*) Il calcolo della media annua dei sopravvenuti e dei definiti tiene conto dei giorni effettivi e quindi anche degli anni bisestili all'interno del periodo ispezionato.

Per tale ragione, in presenza di 1 anno bisestile all'interno del quinquennio, il numero di anni posto al denominatore è pari a 5,0005, mentre in presenza di due anni bisestili, il denominatore è pari a 5,0009.

Nel caso in cui il periodo ispezionato includa solo una porzione di anno solare, essa è riproporzionata tenendo conto del numero dei giorni effettivamente presenti nel periodo ispezionato. Ad esempio qualora fossero ispezionati 4 anni e mezzo, il numero dei giorni corrispondente al semestre spurio sarebbe pari a:

- 181 giorni effettivi (o 182 se l'anno fosse bisestile) se si prendesse in esame il primo semestre;

- 184 giorni effettivi se venisse compreso il secondo semestre.

**Fonte: file "TO\_01-02 Situazione personale", "TO\_05 - Schede biografica magistrati", "TO\_12-13 - Movimento e raffronti civile" e "TO\_14-15 - Movimento e raffronti penale" (prospetti ispettivi)**

<sup>1</sup> Si ottiene come numero medio dei magistrati in pianta organica tra l'attuale e la precedente ispezione. Non considera il numero dei giudici onorari.

<sup>2</sup> E' calcolato sulle base delle schede biografiche individuali dei magistrati alternatisi in sede (esclusi i magistrati onorari) ed è ottenuto come differenza tra la somma dei giorni dei periodi di servizio di tutti i magistrati e il totale dei giorni di assenza extraferiale e per applicazione.

<sup>3</sup> I sopravvenuti e gli esauriti civili includono rispettivamente i procedimenti sopravvenuti ed esauriti nel periodo ispezionato presso la sede centrale e presso le sezioni distaccate accorpate alla data del 14 settembre 2013. I sopravvenuti e gli esauriti penali includono rispettivamente i procedimenti sopravvenuti ed esauriti nel periodo presso la sede centrale e presso le sezioni distaccate accorpate alla data del 14 settembre 2013, inclusi gli incidenti di esecuzione.



### 3. ANALISI DELLE PENDENZE E SINTESI DEI FLUSSI

#### 3.1. Scarto percentuale fra le pendenze tratte da registro "informatizzato" e da ricognizione materiale (dato "reale")

Le ispezioni presso gli uffici giudiziari hanno anche l'obiettivo di valutare la accuratezza dei registri informatizzati.

L'indicatore utilizzato è **lo scarto percentuale** tra i pendenti finali estratti da registro informatizzato ed i pendenti finali reali tratti dalla ricognizione materiale.

Tale indicatore, ove maggiore di zero, rappresenta la misura di quanto il dato informatizzato sovrastimi il dato reale, a causa della presenza di falsi pendenti. Se invece è minore di zero, è la misura della sottostima del dato informatizzato rispetto a quello reale.

#### **Tribunale di Vallo della Lucania – scarto percentuale tra pendenti reali e pendenti estratti da registro informatizzato – settore civile** (tab. 3.1.)

RUOLO GENERALE	pendenti finali estratti da registro informatizzato	pendenti finali reali	scarto %
contenzioso civile	8.104	8.103	0,0%
controversie in materia di lavoro, di previdenza e di assistenza obbligatorie	2.237	2.120	5,5%
procedimenti speciali <sup>4</sup> (ordinari e lavoro)	3.099	2.961	4,7%
non contenzioso e da trattarsi in Camera di consiglio <sup>5</sup>	99	98	1,0%
procedure concorsuali <sup>6</sup>	146	144	1,4%
espropriazioni mobiliari ed esecuzioni forzate	436	435	0,2%
esecuzioni immobiliari	483	482	0,2%

**Fonte: file "TO\_12-13 - Movimento e raffronti civile" (prospetti ispettivi)**

<sup>4</sup> Sono inclusi i procedimenti: speciali ordinari, speciali lavoro, ATP ordinari e ATP lavoro.

<sup>5</sup> Non sono inclusi: tutele, curtele, eredità giacenti e amministrazioni di sostegno, gli altri affari del giudice tutelare, gli altri affari di volontaria giurisdizione.

<sup>6</sup> Non sono incluse le istanze di fallimento e le dichiarazioni di stato di insolvenza.

**Tribunale di Vallo della Lucania – scarto percentuale tra pendenti reali e pendenti estratti da registro informatizzato – settore penale**  
(tab. 3.2.)

RUOLO GENERALE/SEZIONE	pendenti finali estratti da registro informatizzato	pendenti finali reali	scarto %
modello 20 (noti G.I.P./G.U.P.)	1.340	1.263	6,1%
modello 16 (rito monocratico)	1.838	1.837	0,1%
modello 16 (rito collegiale)	3.791	3.787	0,1%
Tribunale per il Riesame <sup>7</sup>	-	-	-
misure di prevenzione <sup>8</sup>	-	-	-
modello 19 (Corte di Assise)	-	-	-

**Fonte: file "TO\_14-15 - Movimento e raffronti penale" (prospetti ispettivi)**

### 3.2. Sintesi dei flussi

Il periodo ispezionato è di 60 mesi circa e può comprendere 4 o 5 anni solari interi. Le *tabelle 3.2.1. e 3.2.2.*, rispettivamente per gli affari civili e penali, riportano i valori assoluti del numero dei procedimenti pendenti all'inizio e alla fine del periodo ispezionato, così come sono estratti dai registri presenti nell'ufficio.

#### 3.2.1. Servizi civili

**Fascicoli pendenti nel periodo ispettivo – servizi civili (tab. 3.2.1.)**

Ruolo Generale/materia	pendenti iniziali	pendenti finali	variazione %
contenzioso civile	6.728	8.104	20,5%
controversie in materia lavoro, previdenza e assistenza	2.140	2.237	4,5%
procedimenti speciali	1.713	3.105	81,3%

<sup>7</sup> Sono comprese le misure cautelari personali e reali e gli appelli.

<sup>8</sup> Sono comprese sia le procedure di applicazione delle misure di prevenzione personali, patrimoniali e miste, sia le procedure per la modifica o revoca.

segue (tab. 3.2.1.)

<b>Ruolo Generale/materia</b>	<b>pendenti iniziali</b>	<b>pendenti finali</b>	<b>variazione %</b>
non contenzioso e camera consiglio	67	99	47,8%
altri affari del giudice tutelare	29	7	-75,9%
altri affari di volontaria giurisdizione	7	13	85,7%
tutele	216	210	-2,8%
curatele	9	8	-11,1%
amministrazioni di sostegno	209	326	56,0%
eredità giacenti	3	10	233,3%
procedure concorsuali <sup>9</sup>	214	144	-32,7%
espropriazioni mobiliari ed esecuzioni forzate	280	430	53,6%
esecuzioni immobiliari	752	477	-36,6%

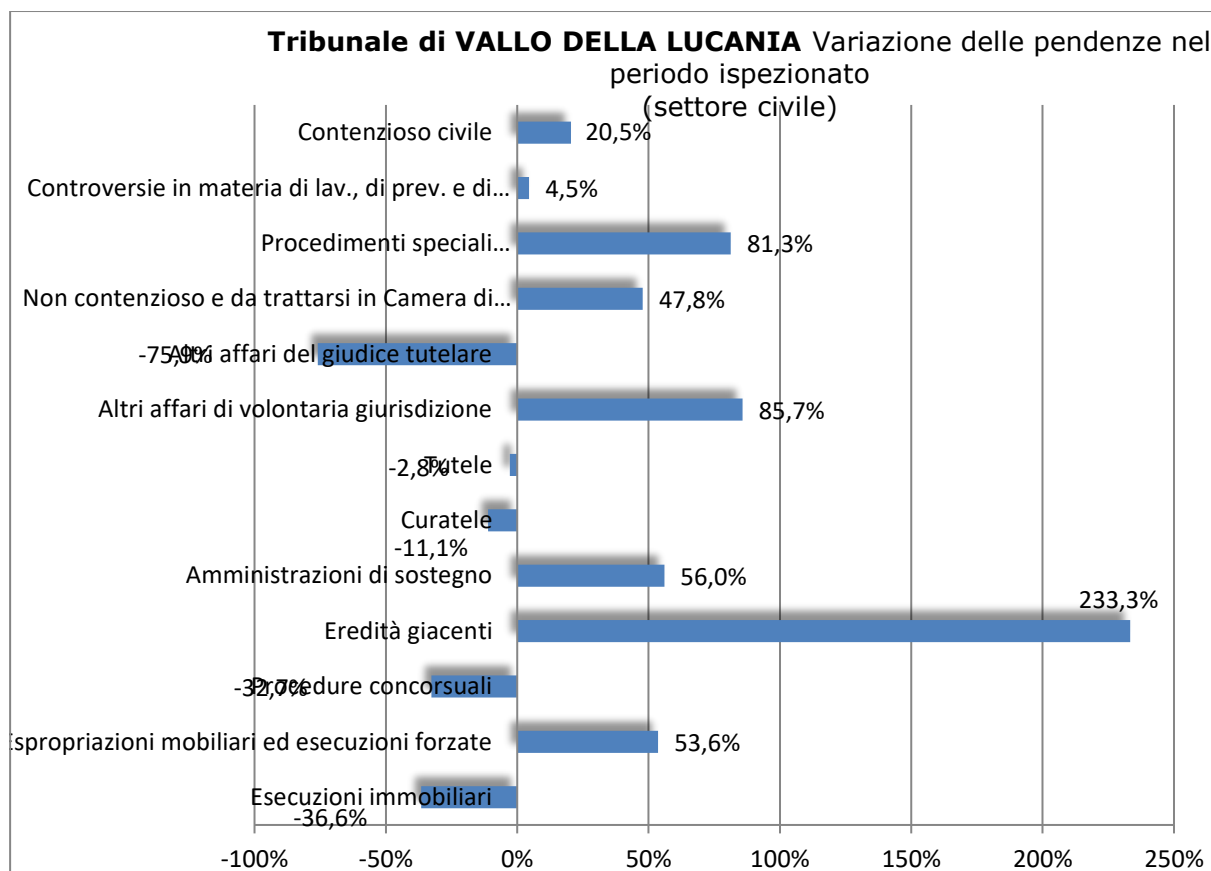
**Fonte: file "TO\_12-13 - Movimento e raffronti civile" (prospetti ispettivi)**

Nel *grafico 2* è, invece, rappresentata la variazione delle pendenze per ciascuno dei ruoli generali del settore civile rilevata in corso di ispezione. Una variazione positiva indica un aumento dei procedimenti pendenti per quel ruolo, nel periodo oggetto di ispezione, mentre una variazione negativa indica una diminuzione. Analogo discorso vale per le pendenze dei registri penali, la cui variazione percentuale è rappresentata nel *grafico 10*.

---

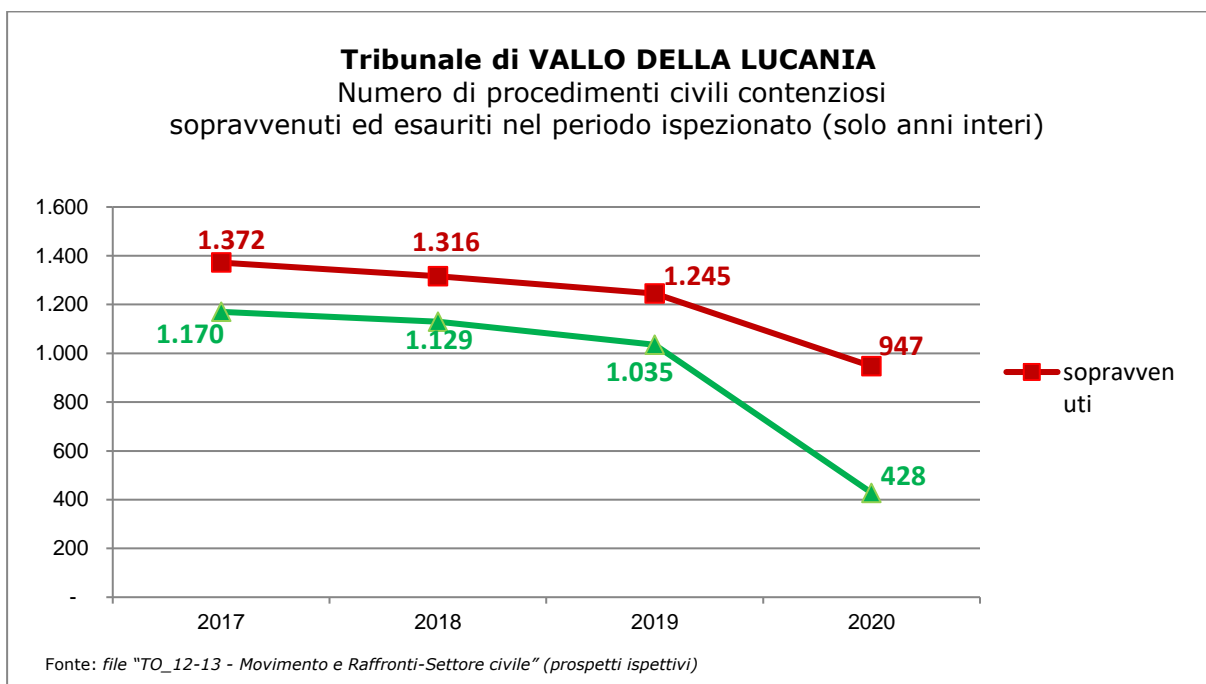
<sup>9</sup> Non sono incluse le istanze di fallimento e le dichiarazioni di stato di insolvenza.

**Tribunale di Vallo della Lucania – variazione delle pendenze – settore civile**  
(grafico 2)

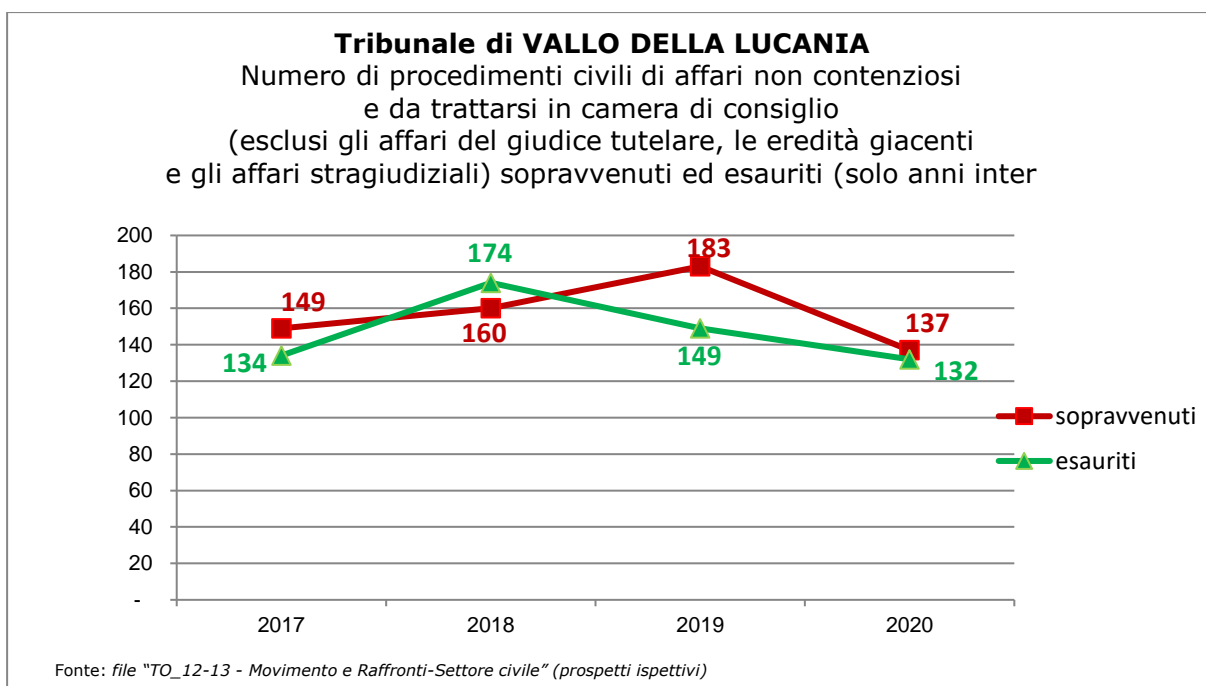


Nei grafici che seguono, invece, sono rappresentati i flussi degli affari così come sono estratti da registri informatizzati, solo negli anni interi del periodo ispezionato. I grafici da 3 a 9 rappresentano i flussi degli affari civili; i grafici da 11 a 18 i flussi degli affari penali.

**Tribunale di Vallo della Lucania – procedimenti civili contenziosi sopravvenuti ed esauriti nel periodo ispezionato**  
(grafico 3)

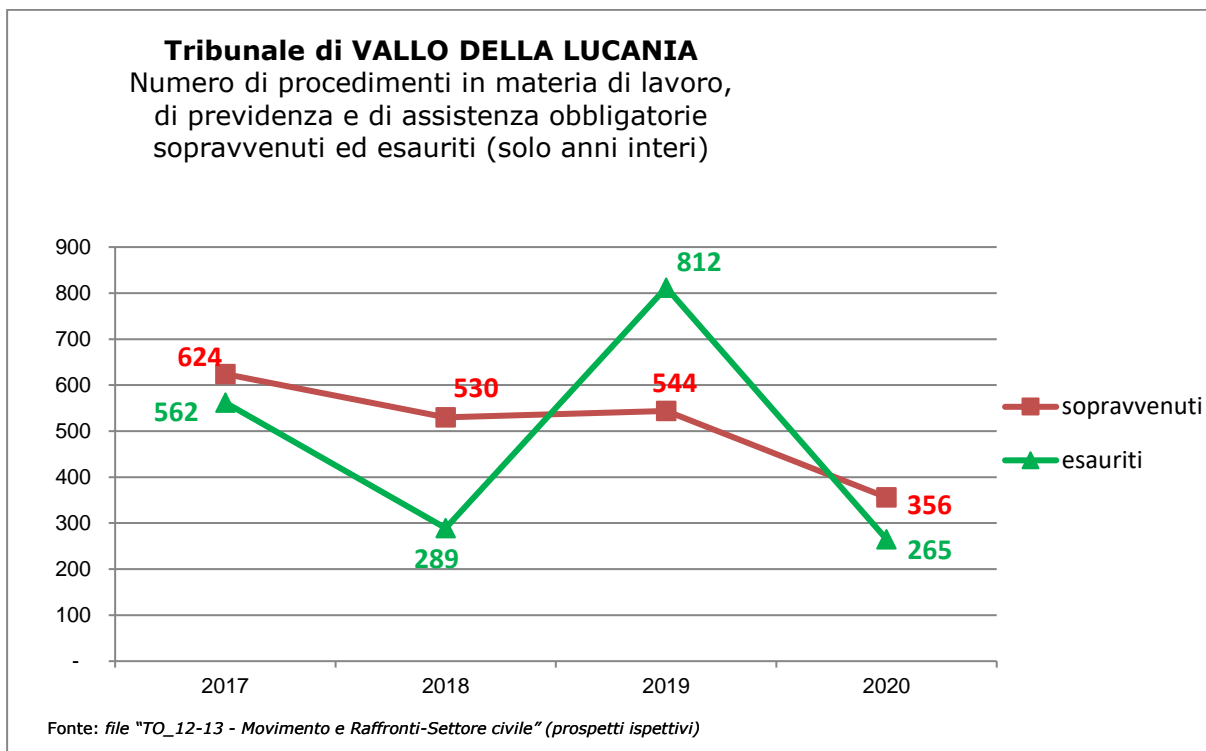


**Tribunale di Vallo della Lucania – procedimenti civili non contenziosi sopravvenuti ed esauriti nel periodo ispezionato**  
(grafico 4)

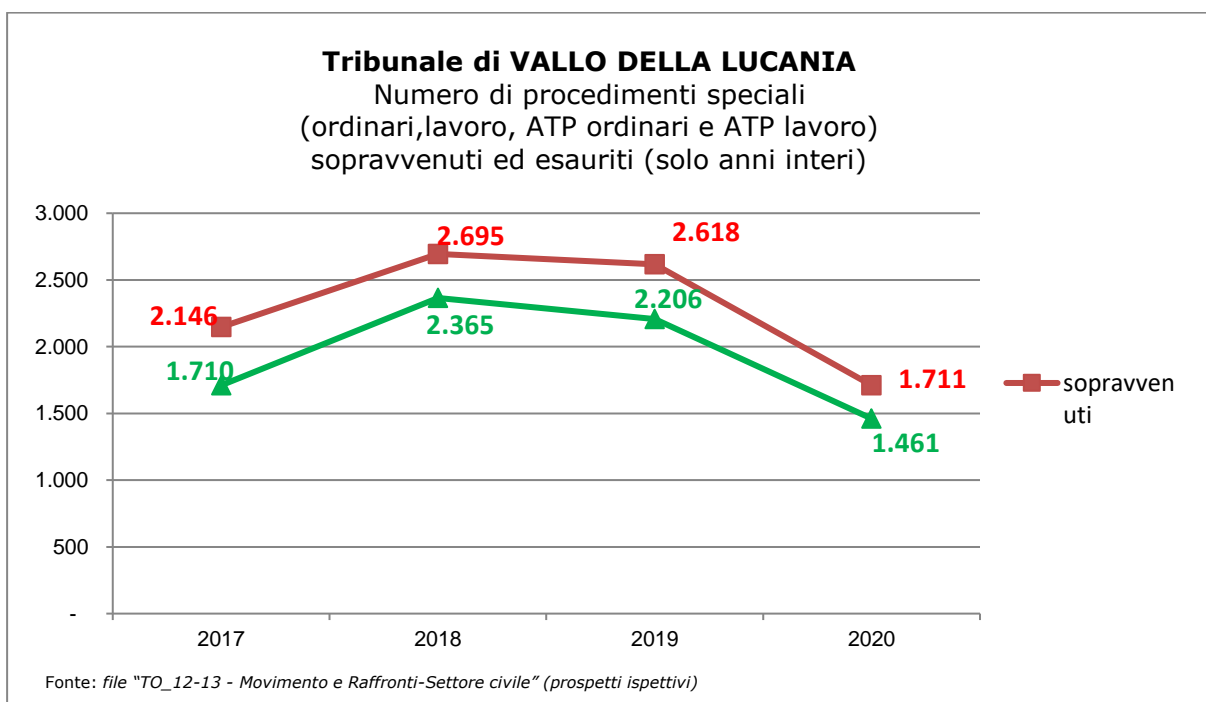


(\*)Sono solo i dati del punto 3.1 del TO\_12

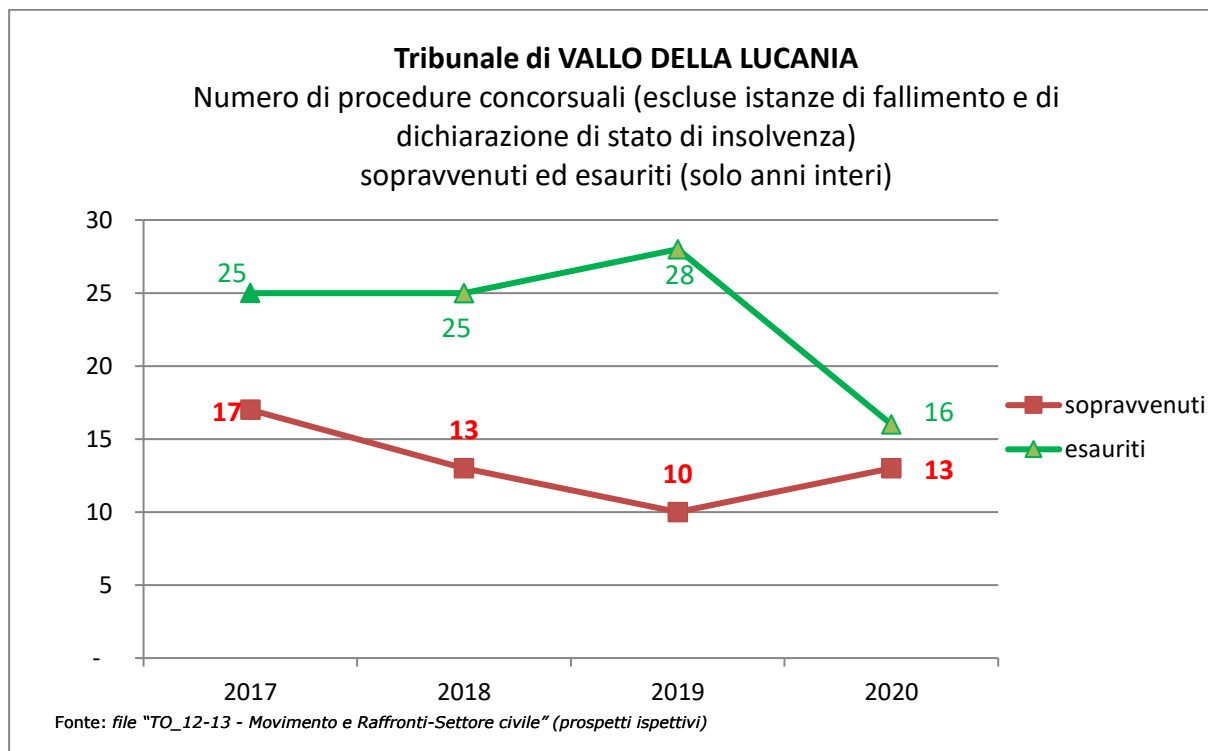
**Tribunale di Vallo della Lucania – procedimenti in materia di lavoro sopravvenuti ed esauriti nel periodo ispezionato**  
(grafico 5)



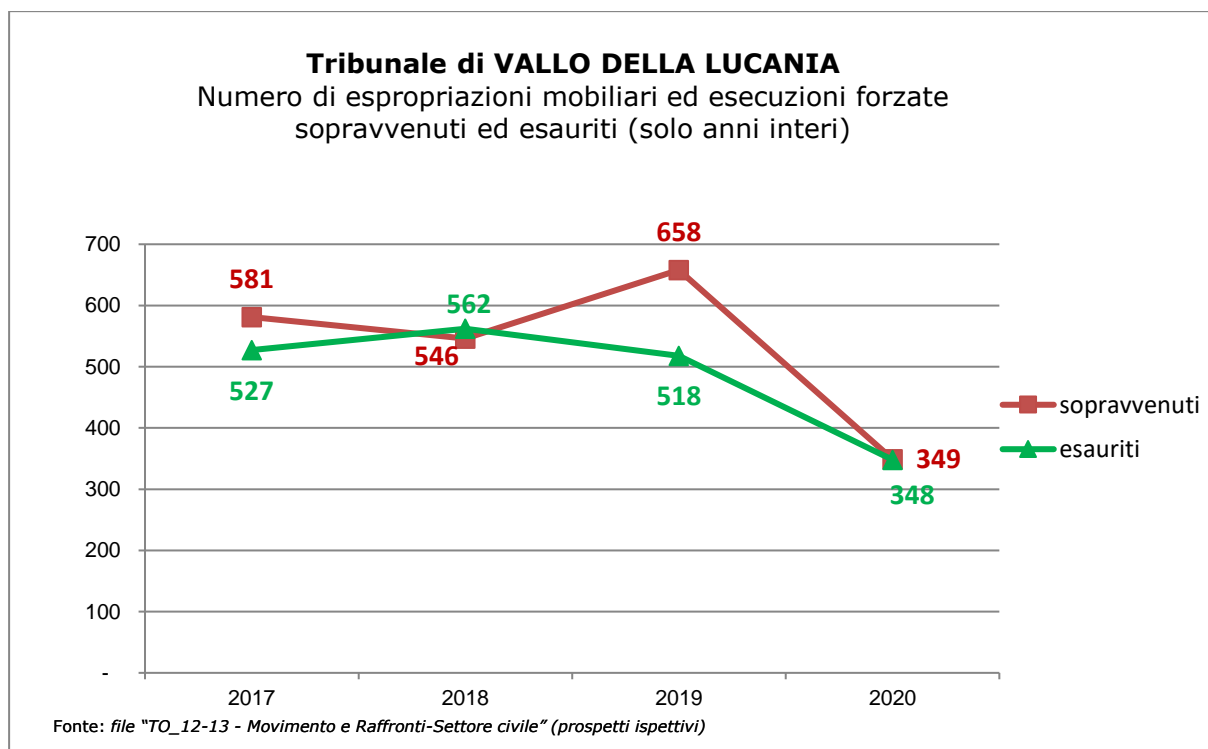
**Tribunale di Vallo della Lucania – procedimenti speciali sopravvenuti ed esauriti nel periodo ispezionato**  
(grafico 6)



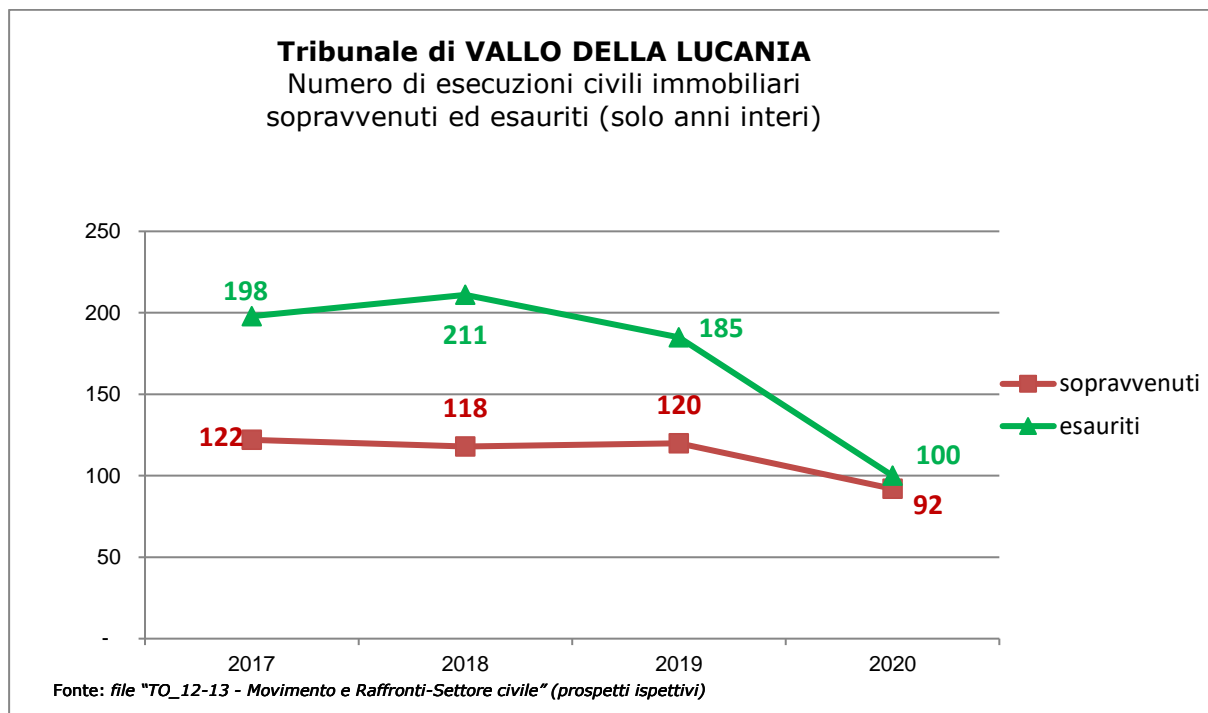
**Tribunale di Vallo della Lucania – procedure concorsuali sopravvenute ed esaurite nel periodo ispezionato**  
(grafico 7)



**Tribunale di Vallo della Lucania – espropriazioni mobiliari ed esecuzioni forzate sopravvenute ed esaurite nel periodo ispezionato**  
(grafico 8)



**Tribunale di Vallo della Lucania – esecuzioni civili immobiliari  
sopravvenute ed esaurite nel periodo ispezionato**  
(grafico 9)



### 3.2.2. Servizi penali

**Fascicoli pendenti nel periodo ispettivo – servizi penali**  
(tab. 3.2.2.)

Registro Generale/Sezione	pendenti iniziali	pendenti finali	variazione %
modello 20 (noti G.I.P./G.U.P.)	1.584	1.340	-15,4%
modello 16 (rito monocratico)	5.440	3.791	-30,3%
modello 16 (rito collegiale)	147	178	21,1%
Tribunale del Riesame <sup>10</sup>	-	-	-
misure di prevenzione <sup>11</sup>	-	-	-
modello 19 (Corte di Assise)	-	-	-

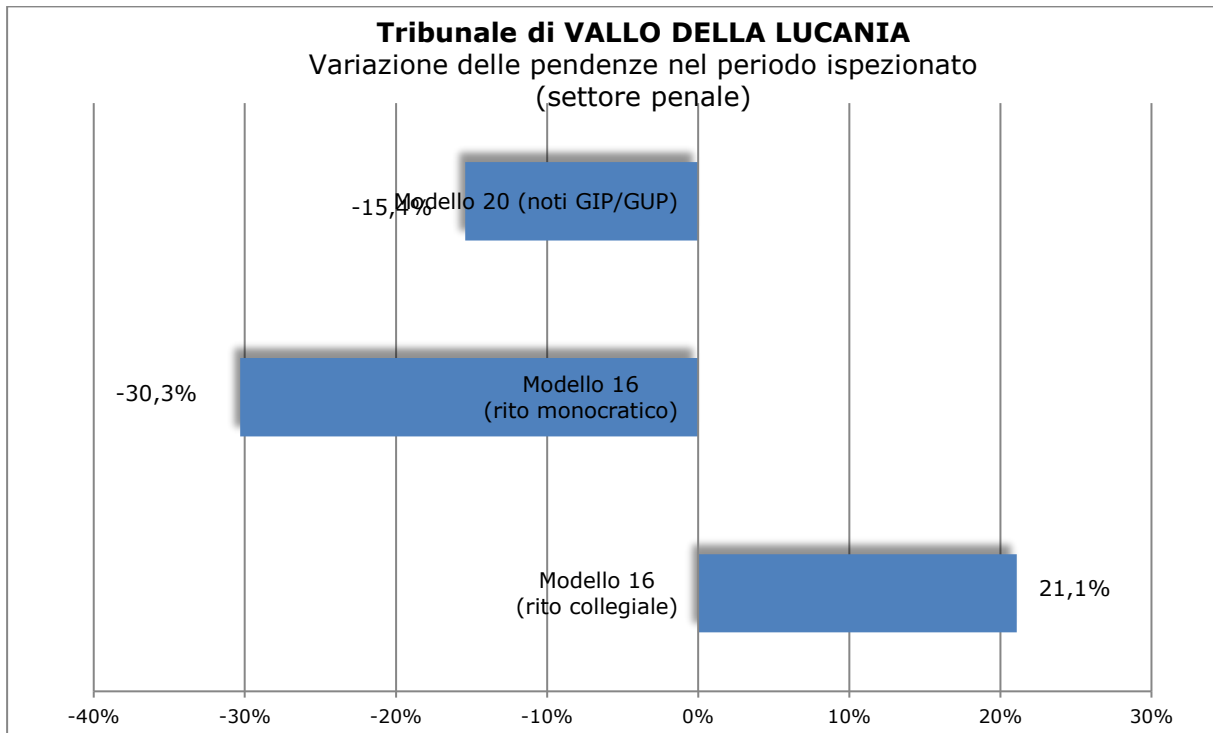
**Fonte: file "TO\_14-15 - Movimento e raffronti penale" (prospetti ispettivi)**

<sup>10</sup> Sono comprese sia le misure cautelari personali e reali, sia gli appelli.

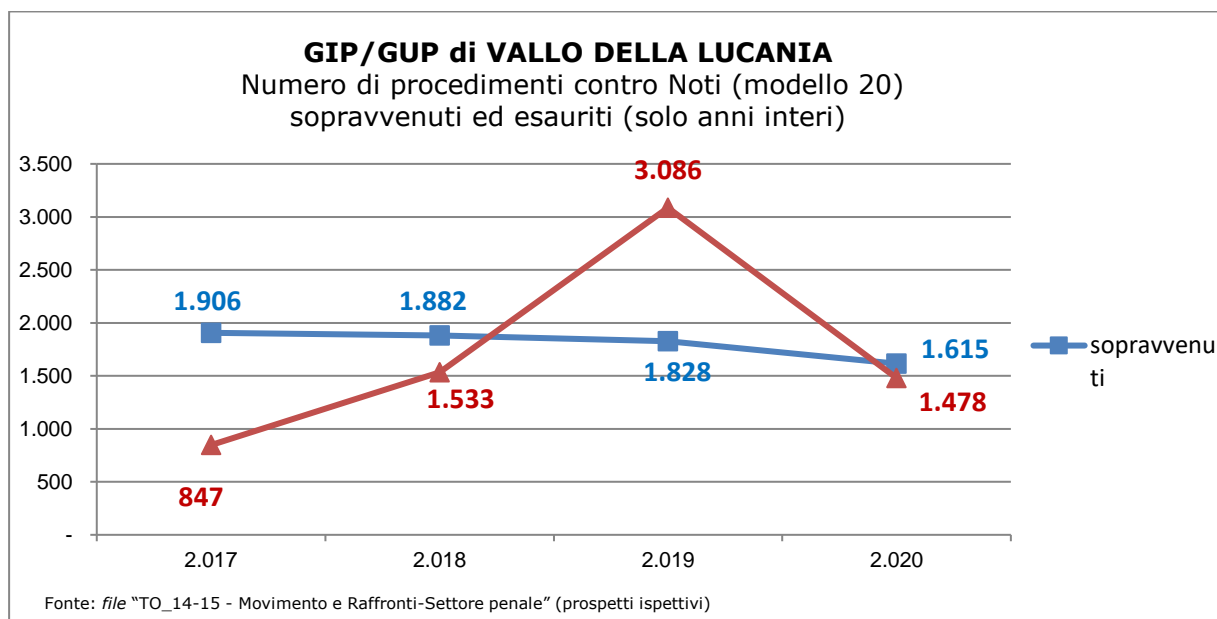
<sup>11</sup> Sono comprese sia le procedure di applicazione delle misure di prevenzione personali, patrimoniali e personali e patrimoniali, sia le procedure per la modifica o revoca.



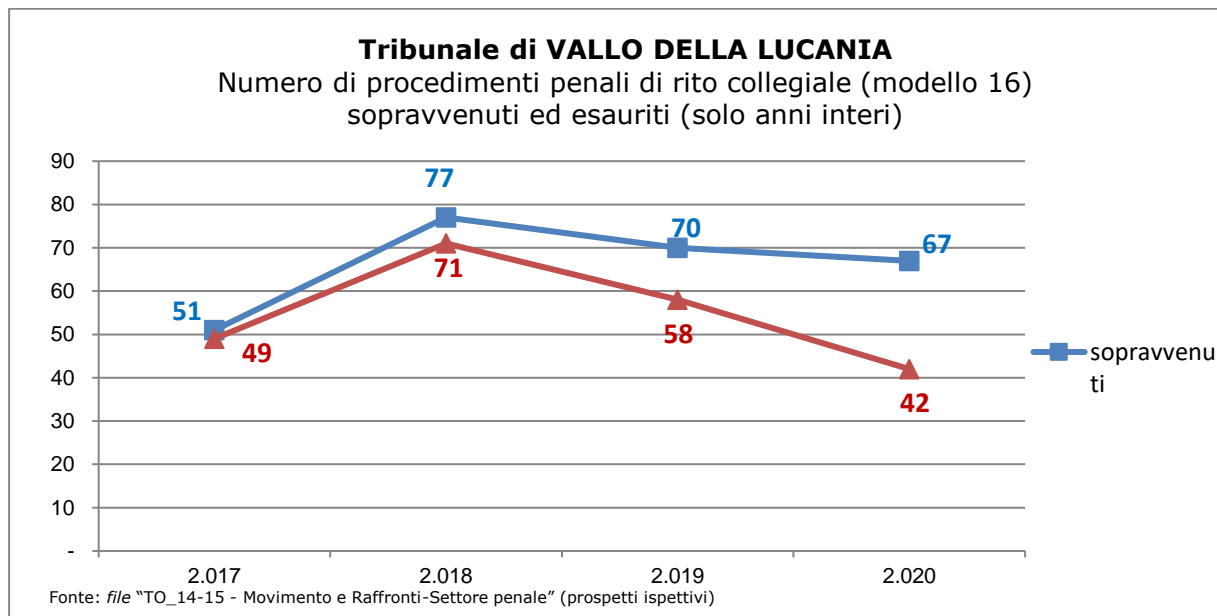
**Tribunale di Vallo della Lucania – variazione delle pendenze – settore penale**  
(grafico 10)



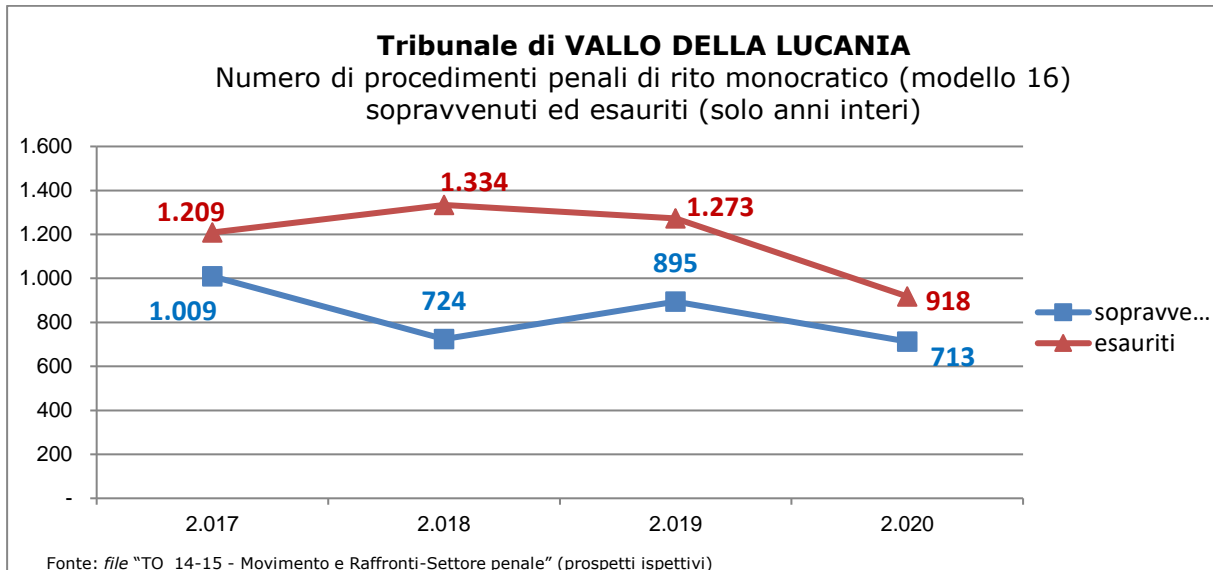
**Tribunale di Vallo della Lucania – procedimenti contro Noti (mod. 20 G.I.P./G.U.P.) sopravvenuti ed esauriti nel periodo ispezionato**  
(grafico 11)



**Tribunale di Vallo della Lucania – procedimenti rito collegiale (mod. 16) sopravvenuti ed esauriti nel periodo ispezionato**  
(grafico 12)



**Tribunale di Vallo della Lucania – procedimenti rito monocratico (mod. 16)  
sopravvenuti ed esauriti nel periodo ispezionato**  
(grafico 13)



**Tribunale di Vallo della Lucania – procedimenti Corte di Assise (mod. 19)  
sopravvenuti ed esauriti nel periodo ispezionato**  
(grafico 14)

IPOTESI NON PREVISTA

**Tribunale di Vallo della Lucania – Riesame – misure cautelari personali  
sopravvenute ed esaurite nel periodo ispezionato**  
(grafico 15)

IPOTESI NON PREVISTA

**Tribunale di Vallo della Lucania – Riesame – misure cautelari reali  
sopravvenute ed esaurite nel periodo ispezionato**  
(grafico 16)

IPOTESI NON PREVISTA

**Tribunale di Vallo della Lucania – Riesame – misure di prevenzione personali sopravvenute ed esaurite nel periodo ispezionato**

*(grafico 17)*

IPOTESI NON PREVISTA

**Tribunale di Vallo della Lucania – Riesame – misure di prevenzione patrimoniali e miste sopravvenute ed esaurite nel periodo ispezionato**

*(grafico 18)*

IPOTESI NON PREVISTA

**3.3. Indicatori di sintesi (calcolati su anni interi): indice di ricambio dei procedimenti civili e penali, dello smaltimento dei procedimenti e della variazione percentuale delle pendenze; giacenza media e capacità di esaurimento dei procedimenti.**

**Tribunale di Vallo della Lucania – settore civile – indicatori di sintesi**

*(tab. 3.3.1.)*

<b>Indice di RICAMBIO <sup>12</sup></b>	<b>Indice di SMALTIMENTO <sup>13</sup></b>	<b>Indice di VARIAZIONE % PENDENZE <sup>14</sup></b>	<b>RUOLO GENERALE</b>	<b>giacenza media presso l'ufficio (espressa in mesi) <sup>15</sup></b>	<b>capacità di esaurimento [nel caso di sopravvenienze e pari a zero] (in mesi) <sup>16</sup></b>
77,1%	11,6%	16,3%	contenzioso civile	83,7	102,0

<sup>12</sup> L'indice di ricambio si ottiene rapportando il totale degli esauriti al totale delle sopravvenienze nel periodo (in termini percentuali è il numero dei procedimenti esauriti per ogni 100 sopravvenuti).

<sup>13</sup> L'indice di smaltimento, calcolato solo su anni interi, si ottiene rapportando il valore medio dei procedimenti esauriti, negli anni interi considerati, alla somma di pendenze iniziali (=arretrato) e valore medio delle sopravvenienze negli anni interi considerati.

<sup>14</sup> La variazione percentuale delle pendenze si ottiene rapportando la differenza tra i procedimenti pendenti finali ed iniziali ed i procedimenti iniziali, moltiplicato per 100.

<sup>15</sup> Giacenza media presso l'ufficio: è calcolata con la formula di magazzino della giacenza media (in mesi):  $[(Pi+Pf)/(S+E)]*365/30$ . Indica mediamente quanti mesi i procedimenti rimangono in carico all'ufficio.

<sup>16</sup> Capacità di esaurimento, nell'ipotesi di sopravvenienze pari a ZERO: indica il tempo in mesi che l'ufficio impiegherebbe ad esaurire tutto l'arretrato accumulato, nel caso non ci fossero nuove iscrizioni. E' pari a:  $(pendenze\ finali\ del\ periodo)/(media\ mensile\ esauriti)$ .

93,9%	19,1%	6,3%	controversie in materia di lavoro, di previdenza e di assistenza obbligatorie	50,7	53,2
84,0%	49,2%	90,2%	procedimenti speciali (ordinari, lavoro, ATP ordinari e ATP lavoro)	13,6	19,2
93,6%	70,7%	78,4%	non contenzioso e da trattarsi in camera di consiglio <sup>17</sup>	5,7	7,4
177,4%	10,9%	-20,3%	procedure concorsuali <sup>18</sup>	120,2	82,2
91,6%	58,3%	58,7%	espropriazioni mobiliari ed esecuzioni forzate	9,4	11,9
153,5%	20,0%	-32,1%	esecuzioni immobiliari	53,8	35,5

segue (tab. 3.3.1.)

Indice di RICAMBIO 19	Indice di SMALTIMENTO 20	Indice di VARIAZIONE % PENDENZE 21	RUOLO GENERALE	giacenza media presso l'ufficio (espressa in mesi) <sup>22</sup>	capacità di esaurimento [nel caso di sopravvenienze pari a zero] (in mesi) <sup>23</sup>
<b>86,3%</b>	<b>25,1%</b>	<b>22,4%</b>	<b>TOTALE</b>	<b>35,4</b>	<b>41,5</b>

Fonte: file "TO\_12-13- Movimento e raffronti civile" (prospetti ispettivi)

### Tribunale di Vallo della Lucania – settore civile – indicatori di sintesi (per anno) (tab. 3.3.2.)

Indice di RICAMBIO	ANNI
--------------------	------

<sup>17</sup> Non comprende: tutele, curatele, eredità giacenti e amministrazioni di sostegno, altri affari del giudice tutelare, altri affari di volontaria giurisdizione.

<sup>18</sup> Escluse le istanze di fallimento e le dichiarazioni di stato di insolvenza.

<sup>19</sup> L'indice di ricambio si ottiene rapportando il totale degli esauriti al totale delle sopravvenienze nel periodo (in termini percentuali è il numero dei procedimenti esauriti per ogni 100 sopravvenuti).

<sup>20</sup> L'indice di smaltimento, calcolato solo su anni interi, si ottiene rapportando il valore medio dei procedimenti esauriti, negli anni interi considerati, alla somma di pendenze iniziali (=arretrato) e valore medio delle sopravvenienze negli anni interi considerati.

<sup>21</sup> La variazione percentuale delle pendenze si ottiene rapportando la differenza tra i procedimenti pendenti finali ed iniziali ed i procedimenti iniziali, moltiplicato per 100.

<sup>22</sup> Giacenza media presso l'ufficio: è calcolata con la formula di magazzino della giacenza media (in mesi):  $[(Pi+Pf)/(S+E)]*365/30$ . Indica mediamente quanti mesi i procedimenti rimangono in carico all'ufficio.

<sup>23</sup> Capacità di esaurimento, nell'ipotesi di sopravvenienze pari a ZERO: indica il tempo in mesi che l'ufficio impiegherebbe ad esaurire tutto l'arretrato accumulato, nel caso non ci fossero nuove iscrizioni. E' pari a:  $(pendenze\ finali\ del\ periodo)/(media\ mensile\ esauriti)$ .

	<b>2017</b>	<b>2018</b>	<b>2019</b>	<b>2020</b>	
contenzioso civile	85,3%	85,8%	83,1%	45,2%	
controversie in materia di lavoro, di previdenza e di assistenza obbligatorie	90,1%	54,5%	149,3%	74,4%	
procedimenti speciali (ordinari e lavoro)	78,5%	87,4%	84,0%	85,7%	
non contenzioso e da trattarsi in camera di consiglio <sup>24</sup>	89,9%	108,8%	81,4%	96,4%	
procedure concorsuali	147,1%	192,3%	280,0%	123,1%	
espropriazioni mobiliari ed esecuzioni forzate in forma specifica	90,7%	102,9%	78,7%	99,7%	
esecuzioni immobiliari	162,3%	178,8%	154,2%	108,7%	
<b>TOTALE CIVILE</b>	<b>85,8%</b>	<b>88,3%</b>	<b>91,6%</b>	<b>76,4%</b>	

<b>Indice di SMALTIMENTO</b>	<b>ANNI</b>				
	<b>2017</b>	<b>2018</b>	<b>2019</b>	<b>2020</b>	
contenzioso civile	14,2%	13,5%	12,2%	5,1%	
controversie in materia di lavoro, di previdenza e di assistenza obbligatorie	21,3%	11,1%	28,4%	11,0%	
procedimenti speciali (ordinari e lavoro)	44,9%	49,2%	43,6%	32,0%	
non contenzioso e da trattarsi in camera di consiglio	67,0%	77,0%	63,4%	59,2%	
procedure concorsuali	11,4%	12,1%	14,6%	9,0%	
espropriazioni mobiliari ed esecuzioni forzate in forma specifica	59,5%	62,1%	51,7%	41,8%	
esecuzioni immobiliari	22,6%	26,5%	26,2%	16,3%	
<b>TOTALE CIVILE</b>	<b>25,6%</b>	<b>26,5%</b>	<b>26,6%</b>	<b>16,0%</b>	

<b>Indice di VARIAZIONE % PENDENZE</b>	<b>ANNI</b>				
	<b>2017</b>	<b>2018</b>	<b>2019</b>	<b>2020</b>	
contenzioso civile	2,9%	2,6%	2,9%	6,9%	

<sup>24</sup> Non comprende: tutele, curatele, eredità giacenti e amministrazioni di sostegno, altri affari del giudice tutelare, altri affari di volontaria giurisdizione.

controversie in materia di lavoro, di previdenza e di assistenza obbligatorie	3,1%	11,6%	-11,6%	4,4%	
procedimenti speciali (ordinari e lavoro)	28,7%	16,2%	17,2%	8,5%	
non contenzioso e da trattarsi in camera di consiglio	29,4%	-21,2%	65,4%	5,8%	
procedure concorsuali	-4,0%	-6,2%	-9,9%	-1,8%	
espropriazioni mobiliari ed esecuzioni forzate in forma specifica	17,7%	-4,5%	40,8%	0,2%	
esecuzioni immobiliari	-10,1%	-13,7%	-11,1%	-1,5%	
<b>TOTALE CIVILE</b>	<b>6,1%</b>	<b>5,0%</b>	<b>3,4%</b>	<b>6,2%</b>	

giacenza media presso l'ufficio (in mesi)	ANNI				
	2017	2018	2019	2020	
contenzioso civile	66,8	71,3	78,6	136,8	
controversie in materia di lavoro, di previdenza e di assistenza obbligatorie	41,9	65,1	39,1	81,9	

segue (tab. 3.3.2.)

giacenza media presso l'ufficio (in mesi)	ANNI				
	2017	2018	2019	2020	
procedimenti speciali (ordinari e lavoro)	11,7	10,9	13,3	22,9	
non contenzioso e da trattarsi in camera di consiglio <sup>25</sup>	5,0	4,3	5,1	8,0	
procedure concorsuali	114,7	120,4	110,8	136,4	
espropriazioni mobiliari ed esecuzioni forzate in forma specifica	7,3	7,7	8,5	16,9	
esecuzioni immobiliari	54,5	46,8	44,2	65,5	
<b>TOTALE CIVILE</b>	<b>31,6</b>	<b>30,9</b>	<b>31,6</b>	<b>53,9</b>	

<sup>25</sup> Non comprende: tutele, curatele, amministrazioni di sostegno, eredità giacenti, altri affari del giudice tutelare, altri affari di volontaria giurisdizione.

## Tribunale di Vallo della Lucania – settore penale – indicatori di sintesi

(tab. 3.3.3.)

Indice di RICAMBIO <sup>26</sup>	Indice di SMALTIMENTO <sup>27</sup>	Indice di VARIAZIONE % PENDENZE <sup>28</sup>	RUOLO GENERALE	giacenza media presso l'ufficio (espressa in mesi) <sup>29</sup>	capacità di esaurimento [nel caso di sopravvenienze pari a zero] (in mesi) <sup>30</sup>
96,0%	47,9%	15,8%	modello 20 (noti G.I.P./G.U.P.)	13,5	14,6
141,7%	18,7%	-25,4%	modello 16 (rito monocratico)	57,7	41,4
83,0%	25,1%	29,4%	modello 16 (rito collegiale)	35,2	43,2
-	-	-	Tribunale del Riesame <sup>31</sup>	-	-
-	-	-	sezione misure di prevenzione <sup>32</sup>	-	-
-	-	-	modello 19 (Corte di Assise)	-	-
<b>109,8%</b>	<b>29,3%</b>	<b>-14,2%</b>	<b>TOTALE</b>	<b>29,6</b>	<b>25,8</b>

Fonte: *file "TO\_14-15 - Movimento degli affari penali" (prospetti ispettivi)*

<sup>26</sup> L'indice di ricambio si ottiene rapportando il totale degli esauriti al totale delle sopravvenienze nel periodo (in termini percentuali è il numero dei procedimenti esauriti per ogni 100 sopravvenuti).

<sup>27</sup> L'indice di smaltimento, calcolato solo su anni interi, si ottiene rapportando il valore medio dei procedimenti esauriti, negli anni interi considerati, alla somma di pendenze iniziali (=arretrato) e valore medio delle sopravvenienze negli anni interi considerati.

<sup>28</sup> La variazione percentuale delle pendenze si ottiene rapportando la differenza tra i procedimenti pendenti finali ed iniziali ed i procedimenti iniziali, moltiplicato per 100.

<sup>29</sup> Giacenza media presso l'ufficio: è calcolata con la formula di magazzino della giacenza media (in mesi):  $[(Pi+Pf)/(S+E)]*365/30$ . Indica mediamente quanti mesi i procedimenti rimangono in carico all'ufficio.

<sup>30</sup> Capacità di esaurimento, nell'ipotesi di sopravvenienze pari a ZERO: indica il tempo in mesi che l'ufficio impiegherebbe ad esaurire tutto l'arretrato accumulato, nel caso non ci fossero nuove iscrizioni. E' pari a: (pendenze finali del periodo)/(media mensile esauriti).

<sup>31</sup> Sono comprese sia le misure cautelari personali e reali, sia gli appelli.

<sup>32</sup> Sono comprese sia le procedure di applicazione delle misure di prevenzione personali, patrimoniali e miste, sia le procedure per la modifica o revoca.



**Tribunale di Vallo della Lucania – settore penale – indicatori di sintesi (per anno)**  
(tab. 3.3.4.)

Indice di RICAMBIO	ANNI			
	2017	2018	2019	2020
modello 20 (noti G.I.P./G.U.P.)	44,4%	81,5%	168,8%	91,5%
modello 16 (rito monocratico)	119,8%	184,3%	142,2%	128,8%
modello 16 (rito collegiale)	96,1%	92,2%	82,9%	62,7%
Tribunale del Riesame	-	-	-	-
Misure di prevenzione	-	-	-	-
modello 19 (Corte di Assise)	-	-	-	-
<b>TOTALE PENALE</b>	<b>71,0%</b>	<b>109,5%</b>	<b>158,1%</b>	<b>101,8%</b>

Indice di SMALTIMENTO	ANNI			
	2017	2018	2019	2020
modello 20 (noti G.I.P./G.U.P.)	22,7%	32,2%	61,1%	41,3%
modello 16 (rito monocratico)	18,6%	22,2%	22,9%	18,3%
modello 16 (rito collegiale)	24,0%	30,6%	25,1%	17,5%
Tribunale del Riesame	-	-	-	-
Misure di prevenzione	-	-	-	-
modello 19 (Corte di Assise)	-	-	-	-
<b>TOTALE PENALE</b>	<b>20,2%</b>	<b>26,7%</b>	<b>40,7%</b>	<b>27,6%</b>

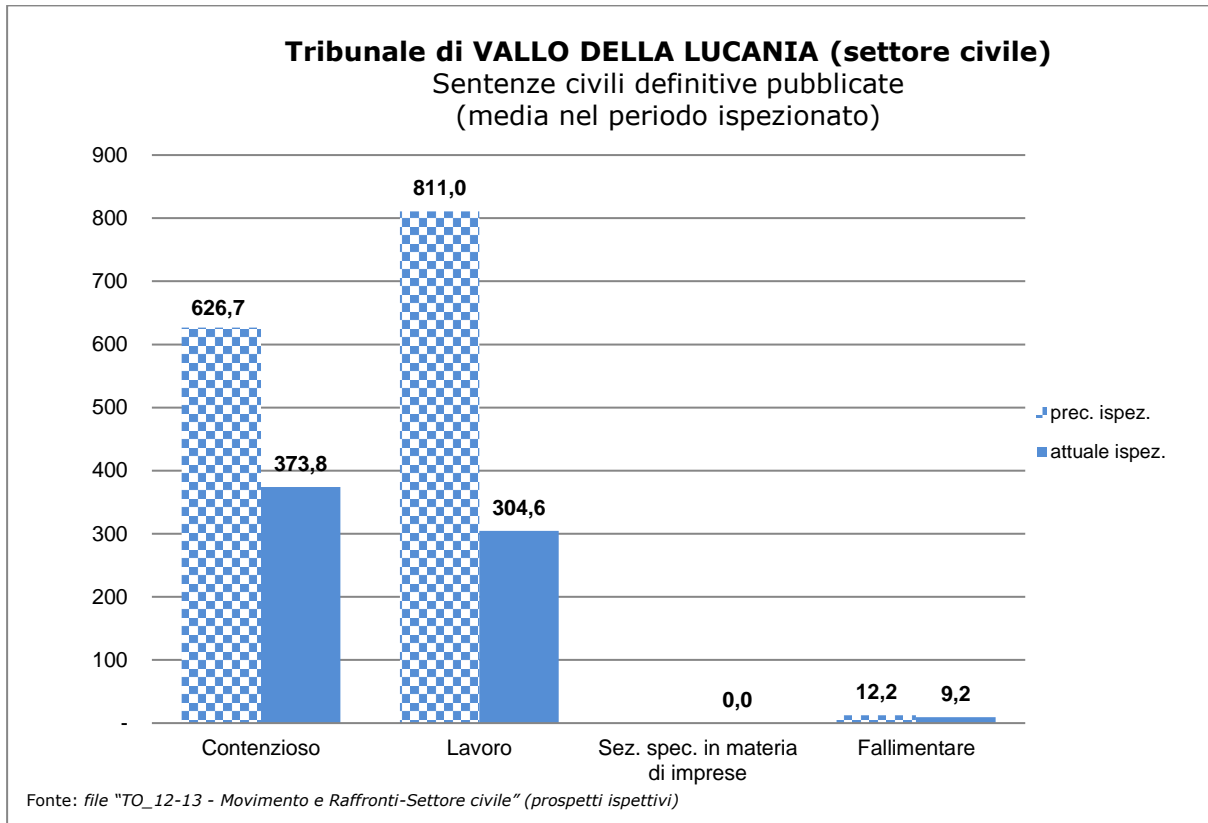
Indice di VARIAZIONE % PENDENZE	ANNI			
	2017	2018	2019	2020
modello 20 (noti G.I.P./G.U.P.)	58,3%	12,1%	-39,0%	7,0%
modello 16 (rito monocratico)	-3,6%	-11,6%	-8,1%	-4,8%
modello 16 (rito collegiale)	1,3%	3,9%	7,5%	14,5%
Tribunale del Riesame	-	-	-	-
Misure di prevenzione	-	-	-	-
modello 19 (Corte di Assise)	-	-	-	-
<b>TOTALE PENALE</b>	<b>11,6%</b>	<b>-3,1%</b>	<b>-20,2%</b>	<b>-0,7%</b>

giacenza media presso l'ufficio (in mesi)	ANNI				
	2017	2018	2019	2020	
modello 20 (noti G.I.P./G.U.P.)	20,7	21,7	12,9	16,0	
modello 16 (rito monocratico)	59,0	58,8	50,3	62,5	
modello 16 (rito collegiale)	37,5	26,0	31,7	41,4	
Tribunale del Riesame	-	-	-	-	
Misure di prevenzione	-	-	-	-	
modello 19 (Corte di Assise)	-	-	-	-	
<b>TOTALE PENALE</b>	<b>37,8</b>	<b>35,4</b>	<b>24,5</b>	<b>32,3</b>	

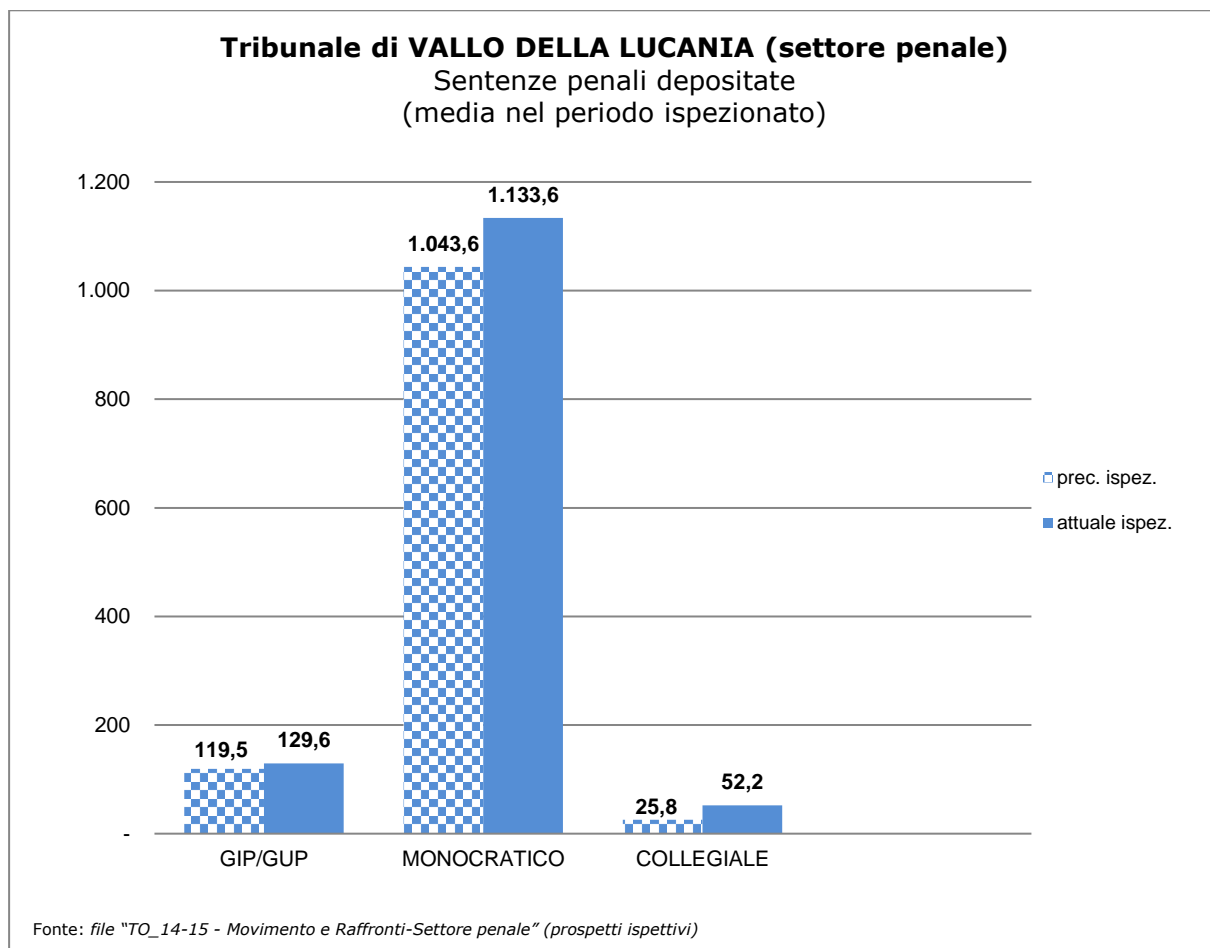
## 4. PRODUTTIVITA'

### 4.1. Numero medio di sentenze pubblicate/depositate nel periodo ispezionato distinte per settore

**Tribunale di Vallo della Lucania – settore civile – sentenze definitive pubblicate**  
(grafico 19)



**Tribunale di Vallo della Lucania – settore penale – sentenze penali depositate**  
(grafico 20)



#### 4.2. Attività svolta dai magistrati togati (sintesi della scheda TO\_07)

### Tribunale di Vallo della Lucania – produttività pro-capite dei magistrati in servizio presso il settore civile ed il settore penale (tab. 4.2.)

TRIBUNALE ORDINARIO										
DI										
VALLO DELLA LUCANIA										
SCHEDA RIEPILOGATIVA DEL LAVORO SVOLTO DAI MAGISTRATI TOGATI										
Periodo di ISPEZIONE ORDINARIA: dal		01/10/2016		al		30/09/2021		Mesi:	60,0	
ANNI		2016	2017	2018	2019	2020	2021		TOTALE	MEDIA ANNUA
<b>SETTORE CIVILE</b>										
<b>1. Sentenze</b>										
1.a. ordinarie	depositate*	71	353	381	379	138	294		1.616	323,2
	di cui con motivazione contestuale	7	99	105	137	73	37		458	91,6
1.bis. ordinarie (rito lavoro)	depositate*	5	75	51	38	28	25		222	44,4
	di cui con motivazione contestuale	5	75	50	38	28	24		220	44,0
1.b in materia agraria	depositate*	1	1	1	1	-	4		8	1,6
	di cui con motivazione contestuale	1	1	1	1	-	2		6	1,2
1.c. in materia di lavoro, previdenza ed assistenza	depositate*	106	365	158	619	122	153		1.523	304,6
	di cui con motivazione contestuale	106	365	158	619	122	153		1.523	304,6
1.d. in materia di volontaria giurisdizione	depositate*	2	-	-	2	-	1		5	1,0
	di cui con motivazione contestuale	-	-	-	-	-	-		-	-
1.e. di competenza della sezione spec. in materia di imprese	depositate*	-	-	-	-	-	-		-	-
	di cui con motivazione contestuale	-	-	-	-	-	-		-	-
1.f. in materia di procedure concorsuali	depositate*	1	15	10	7	9	4		46	9,2
<b>1.g - Totale sentenze depositate</b>		<b>186</b>	<b>809</b>	<b>601</b>	<b>1.046</b>	<b>297</b>	<b>481</b>		<b>3.420</b>	<b>684,0</b>
<i>1.g.1 di cui sentenze parziali</i>		<i>8</i>	<i>21</i>	<i>13</i>	<i>17</i>	<i>3</i>	<i>7</i>		<i>69</i>	<i>13,8</i>
<i>1.g.2 - di cui con motivazione contestuale</i>		<i>119</i>	<i>540</i>	<i>314</i>	<i>795</i>	<i>223</i>	<i>216</i>		<i>2.207</i>	<i>441,4</i>
<b>2. Altri provvedimenti di natura contenziosa (registro C)</b>										
2.a. Ordinanze - "Rito sommario"		1	7	13	19	5	10		55	11,0
2.b. Decreti ingiuntivi		85	318	366	424	331	293		1.817	363,4
2.c. Verbali di conciliazione		4	4	9	4	-	2		23	4,6

2.d. Provvedimenti cautelari		8	39	40	43	37	45		212	42,4
2.e. Altri provvedimenti definitivi (contenzioso)		154	817	794	782	454	581		3.582	716,4
2.h. Giornate d'udienza settore contenzioso		73	396	377	446	295	305		1.892	378,4
<b>3. Altri provvedimenti Lavoro e Previdenza (registro L)</b>										
3.a. Ordinanze - Legge 92/2012 "Riforma Fornero"		-	1	-	6	-	-		7	1,4
3.b. Decreti ingiuntivi		67	187	294	141	90	74		853	170,6
3.c. Decreti di omologa degli Accertamenti Tecnici Preventivi		121	91	6	187	646	885		1.936	387,2
3.d. Verbali di conciliazione		7	-	12	56	8	26		109	21,8
3.e. Provvedimenti cautelari		3	18	1	18	5	10		55	11,0
3.f. Altri provvedimenti definitivi (lavoro/previdenza)		-	-	6	-	25	-		31	6,2
3.g. Giornate d'udienza settore Lavoro e Previdenza		27	77	45	93	52	96		390	78,0
<b>4. Altri provvedimenti di natura non contenziosa (registro V)</b>										
4.a. Provvedimenti definitivi (volontaria giurisdizione)		135	483	544	538	417	432		2.549	509,8
4.b. Giornate d'udienza settore non contenzioso		20	87	92	106	88	142		535	107,0
<b>5. Altri provvedimenti del giudice delle esecuzioni e procedure concorsuali</b>										
5.a. Esecuzioni mobiliari con assegnazione / distribuzione		-	3	2	13	48	6		72	14,4
5.b. Esecuzioni immobiliari con assegnazione / distribuzione		37	137	117	94	10	72		467	93,4
5.c. Giudice delle esecuzioni	5.c.1 - Ordinanze di vendita	-	-	-	-	-	-		-	-
	5.c.2.- Ordinanze di delega alla vendita	36	136	118	104	58	78		530	106,0
5.d. Decreti nei procedimenti di omologa dei concordati preventivi, negli accordi di ristrutturazione e nelle procedure di composizione di crisi da sovraindebitamento		-	-	-	-	1	1		2	0,4
5.e. Decreti definitivi nelle procedure concorsuali	5.e.1. inammissibilità nei concordati preventivi e negli accordi di ristrutturazione	-	-	-	1	-	-		1	0,2
	5.e.2. rigetto della richiesta di dichiarazione di fallimento	-	8	13	11	7	5		44	8,8
5.f. Provvedimenti del giudice delegato (atti tipici SIECIC)		9	98	100	97	79	82		465	93,0
5.g. Provvedimenti di esdebitazione		-	-	-	2	3	-		5	1,0
5.h. Giornate d'udienza nel settore esecuzioni e concorsuali		17	73	83	76	72	50		371	74,2
<b>SETTORE PENALE</b>										
<b>GIUDICE PER LE INDAGINI PRELIMINARI e GIUDICE PER L'UDIENZA PRELIMINARE</b>										
<b>1. Provvedimenti di definizione</b>										
1.a. Sentenze giudizio abbreviato (ex artt. 442, 458 e 464 c.p.p.)	depositate (deposito motivazione)	4	10	14	26	29	33		116	23,2
1.b. Sentenze di applicazione della pena su richiesta (ex art. 444 c.p.p.)	depositate (deposito motivazione)	2	24	37	40	27	37		167	33,4

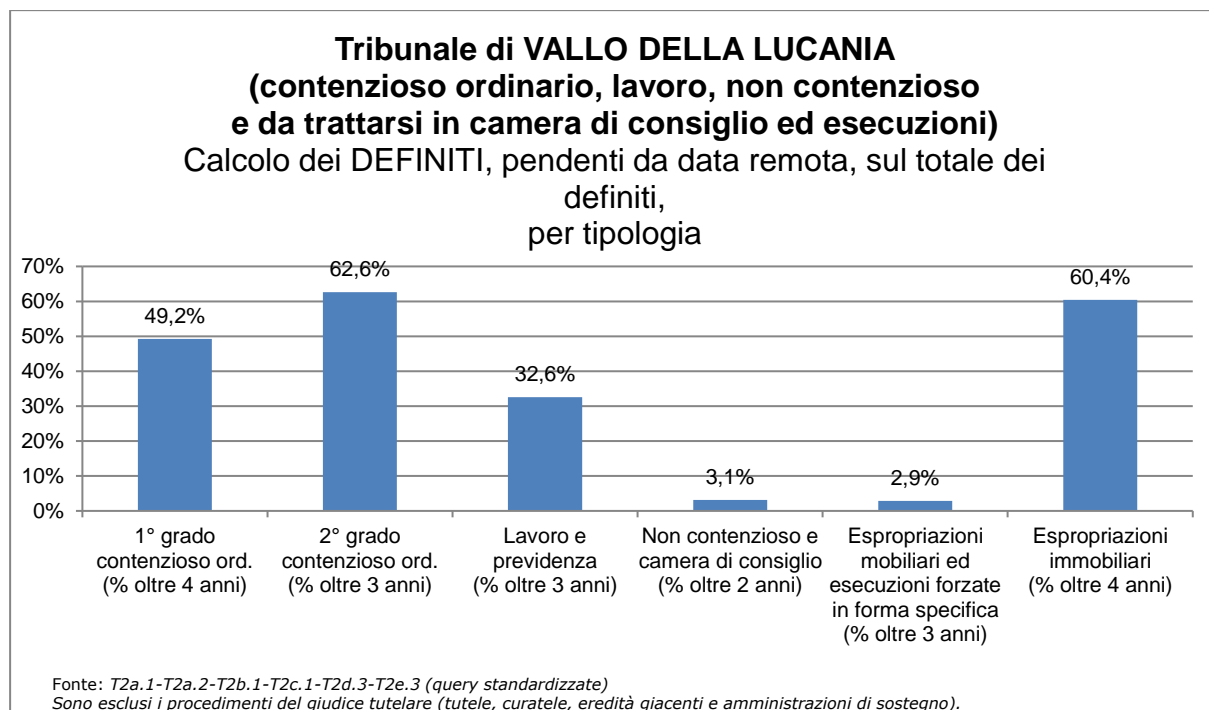
1.c. Sentenze di non luogo a procedere (ex art. 425 c.p.p.)	depositate (deposito motivazione)	17	7	60	29	19	23		155	31,0
1.d. Declaratorie di estinzione del reato per esito positivo della prova (L.67 del 28/4/2014)	depositate (deposito motivazione)	-	-	1	4	5	2		12	2,4
1.e. Altre sentenze	depositate (deposito motivazione)	-	48	38	42	33	38		199	39,8
<b>1.f - Totale sentenze depositate</b>		<b>23</b>	<b>89</b>	<b>150</b>	<b>141</b>	<b>113</b>	<b>133</b>		<b>649</b>	<b>129,8</b>
<i>1.f.1 - di cui con motivazione contestuale</i>		5	29	41	60	45	67		247	49,4
1.g. Decreti di archiviazione per infondatezza della notizia di reato (ex art. 409 c.p.p. - Registro "Noti")		106	375	602	1.424	528	1.047		4.082	816,4
1.h. Altri decreti di archiviazione (registro "Noti" ex artt. 411 c.p.p., 415 c.p.p., ecc.)		90	159	433	1.036	394	725		2.837	567,4
1.i. Decreti di archiviazione di procedimenti iscritti a mod.44		428	338	933	1.264	1.472	2.241		6.676	1.335,2
<b>Totale archiviazioni</b>		<b>624</b>	<b>872</b>	<b>1.968</b>	<b>3.724</b>	<b>2.394</b>	<b>4.013</b>		<b>13.595</b>	<b>2.719,0</b>
1.j. Decreti penali di condanna emessi (ex art. 460 c.p.p.)		9	154	232	529	221	150		1.295	259,0
1.k. Decreti che dispongono il giudizio ordinario (ex art. 429 c.p.p.)		46	167	214	222	142	135		926	185,2
1.l. Decreti di giudizio immediato		4	11	19	22	21	7		84	16,8
<b>2. Provvedimenti interlocutori</b>										
2.a. Convalide di arresto/fermo		2	13	17	16	17	10		75	15,0
2.b. Misure cautelari personali		12	52	142	102	159	100		567	113,4
2.c. Misure cautelari reali		28	191	206	246	164	120		955	191,0
2.d. Ordinanze di sospensione del procedimento con messa alla prova (L.67 del 28/4/2014)		NC	NC	NC	NC	NC	NC		NC	NC
2.e. Ordinanze di sospensione del procedimento per irreperibilità dell'imputato (L.67 del 28/4/2014)		NC	NC	NC	NC	NC	NC		NC	NC
2.f. Altri provvedimenti interlocutori		1	15	101	108	110	53		388	77,6
<b>3. Giornate d'udienza</b>		<b>31</b>	<b>70</b>	<b>60</b>	<b>91</b>	<b>81</b>	<b>93</b>		<b>426</b>	<b>85,2</b>
<b>SETTORE PENALE</b>										
<b>TRIBUNALE IN COMPOSIZIONE MONOCRATICA E COLLEGALE</b>										
<b>1. Provvedimenti di definizione</b>										
1.a. Sentenze monocratiche (escluse le sentenze di appello a sentenze giudice di pace)	depositate (deposito motivazione)	109	192	217	265	276	269		1.328	265,6
1.b. Sentenze monocratiche di appello a sentenze del giudice di pace	depositate (deposito motivazione)	1	13	18	19	20	25		96	19,2

1.c. Declaratorie di estinzione del reato per esito positivo della prova (L.67 del 28/4/2014)	depositate (deposito motivazione)	NC	NC	NC	NC	NC	NC	NC	NC	NC
1.d. Sentenze collegiali (attribuite al giudice relatore/estensore)	depositate (deposito motivazione)	7	46	64	54	40	48		259	51,8
<b>1.e - Totale sentenze depositate</b>		<b>117</b>	<b>251</b>	<b>299</b>	<b>338</b>	<b>336</b>	<b>342</b>		<b>1.683</b>	<b>336,6</b>
<i>1.e.1 - di cui con motivazione contestuale</i>		<b>81</b>	<b>86</b>	<b>144</b>	<b>195</b>	<b>204</b>	<b>216</b>		<b>926</b>	<b>185,2</b>
1.f. Altri provvedimenti definitivi		NC	NC	NC	NC	NC	NC		NC	NC
<b>2. Provvedimenti interlocutori</b>										
2.a. Ordinanze di sospensione del procedimento con messa alla prova (L.67 del 28/4/2014)		NC	NC	NC	NC	NC	NC		NC	NC
2.b. Ordinanze di sospensione del procedimento per irreperibilità dell'imputato (L.67 del 28/4/2014)		NC	NC	NC	NC	NC	NC		NC	NC
2.c. Provvedimenti cautelari		NC	NC	NC	NC	NC	NC		NC	NC
3. Giornate d'udienza		86	277	316	326	172	136		1.313	262,6
<b>TRIBUNALE DEL "RIESAME"</b>										
1. Riesame su misure cautelari personali		-	-	-	-	-	-		-	-
2. Riesame su misure cautelari reali		-	-	-	-	-	-		-	-
3. Appelli		-	-	-	-	-	-		-	-
4. Giornate d'udienza		-	-	-	-	-	-		-	-
<b>SEZIONE MISURE DI PREVENZIONE</b>										
1. Decreti (che definiscono il giudizio)		-	-	-	-	-	-		-	-
2. Altri provvedimenti definitivi		-	-	-	-	-	-		-	-
3. Giornate d'udienza		-	-	-	-	-	-		-	-
<b>CORTE DI ASSISE</b>										
<b>1. Provvedimenti di definizione</b>										
1.a. Sentenze	depositate (deposito motivazione)	-	-	-	-	-	-		-	-
1.b. Altri provvedimenti definitivi		-	-	-	-	-	-		-	-
2. Provvedimenti cautelari		-	-	-	-	-	-		-	-
3. Giornate d'udienza		-	-	-	-	-	2		2	0,4

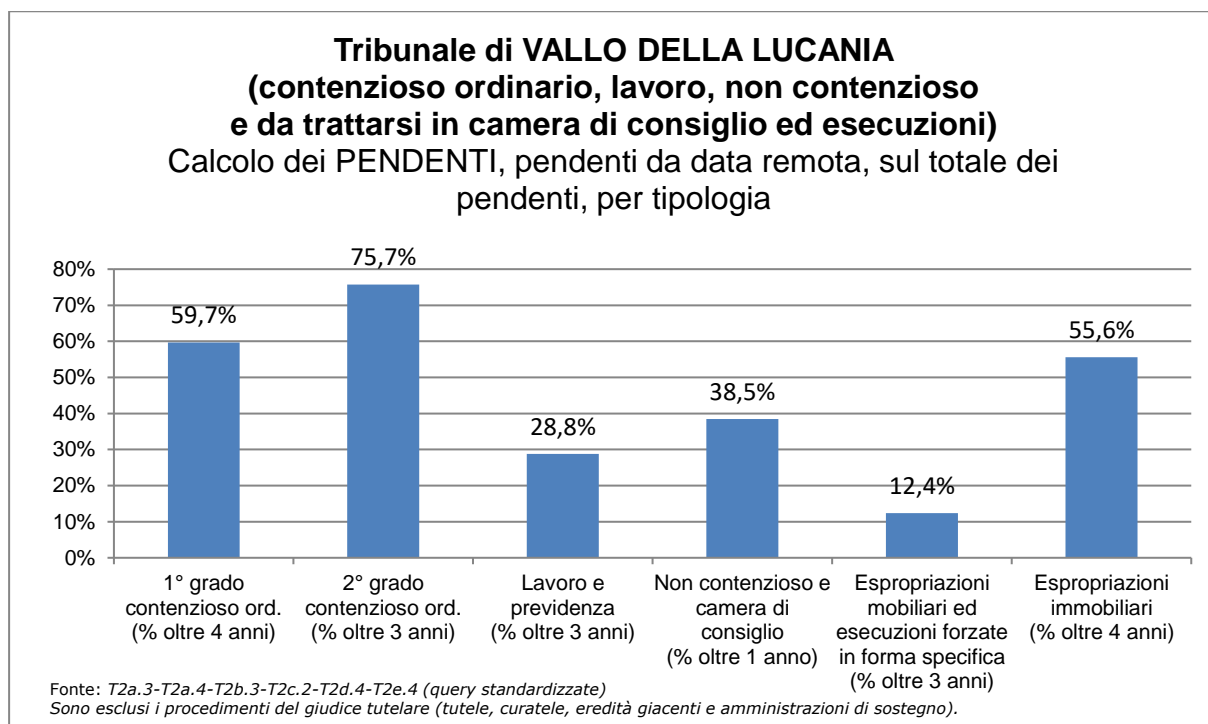


**4.3. Percentuale dei procedimenti definiti, pendenti da data remota, sul totale dei definiti e percentuale dei pendenti da data remota sul totale dei pendenti**

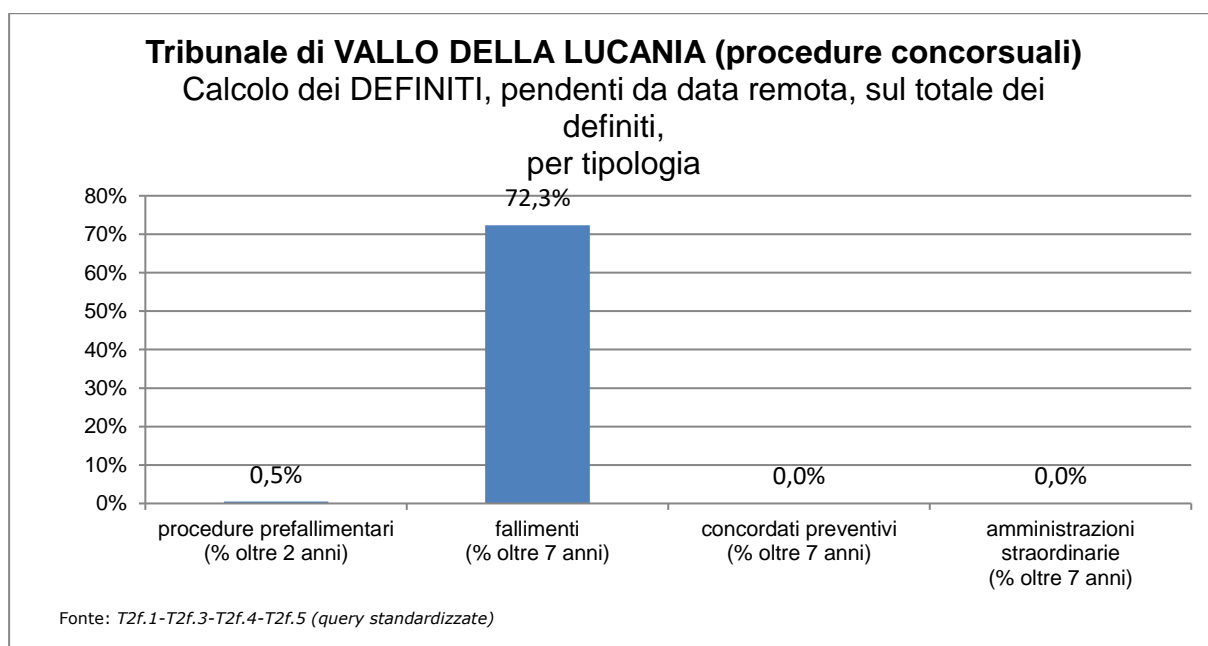
**Tribunale di Vallo della Lucania – contenzioso ordinario, lavoro, non contenzioso e da trattarsi in camera di consiglio ed esecuzioni – calcolo dei DEFINITI, pendenti da data remota, sul totale dei definiti, per tipologia**  
(grafico 21)



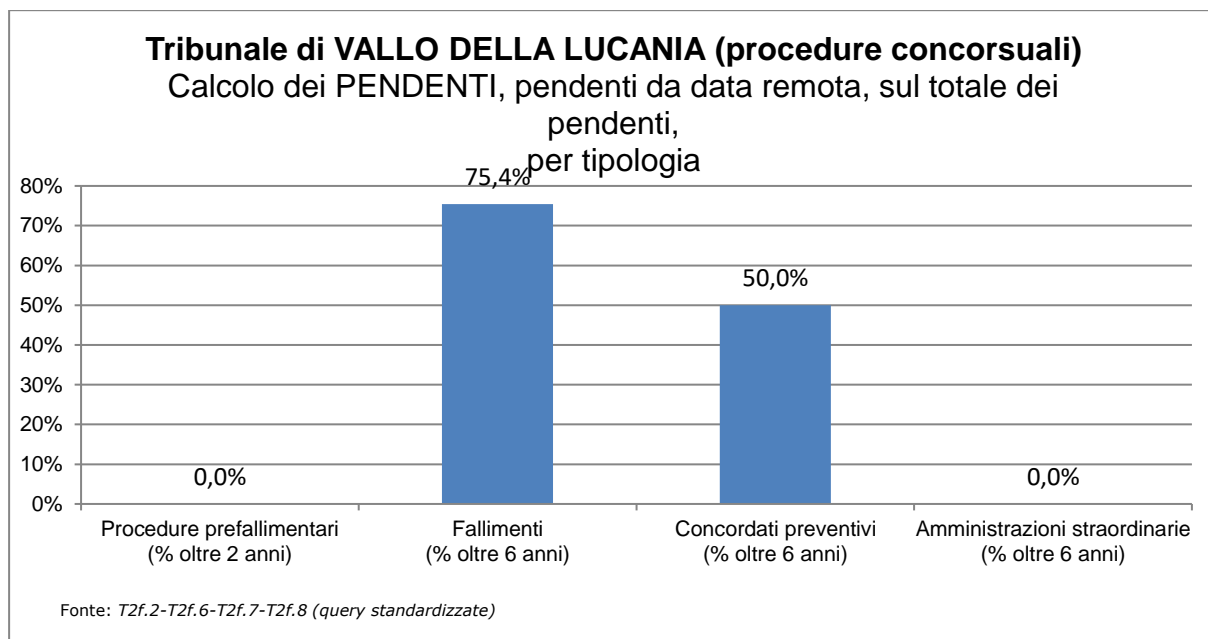
**Tribunale di Vallo della Lucania – contenzioso ordinario, lavoro, non contenzioso e da trattarsi in camera di consiglio ed esecuzioni – calcolo dei PENDENTI, da data remota, sul totale dei pendenti, per tipologia**  
(grafico 22)



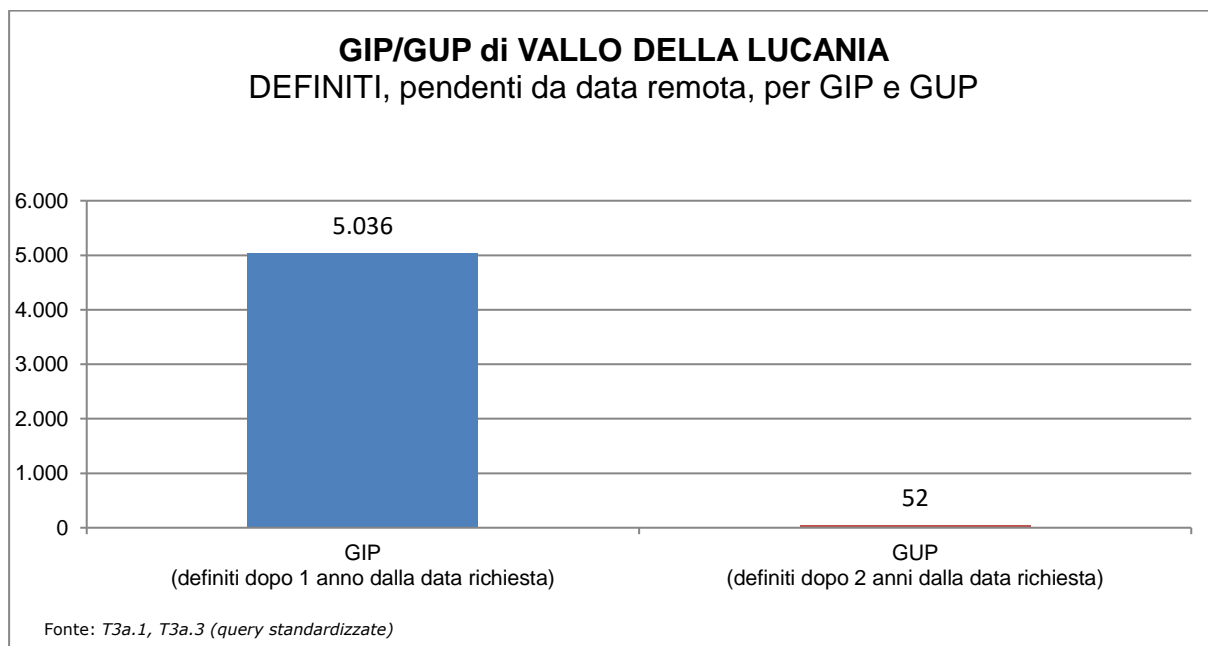
**Tribunale di Vallo della Lucania – procedure concorsuali – calcolo dei DEFINITI, pendenti da data remota, sul totale dei definiti, per tipologia**  
(grafico 23)



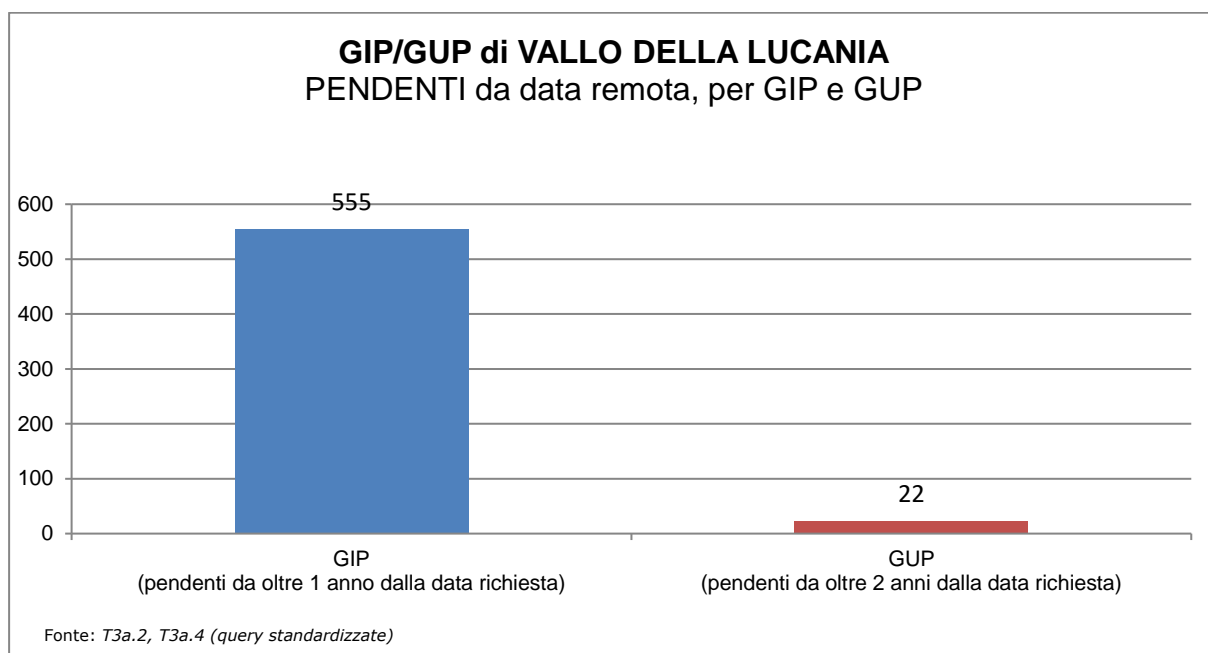
**Tribunale di Vallo della Lucania – procedure concorsuali – calcolo dei PENDENTI, da data remota, sul totale dei pendenti, per tipologia**  
(grafico 24)



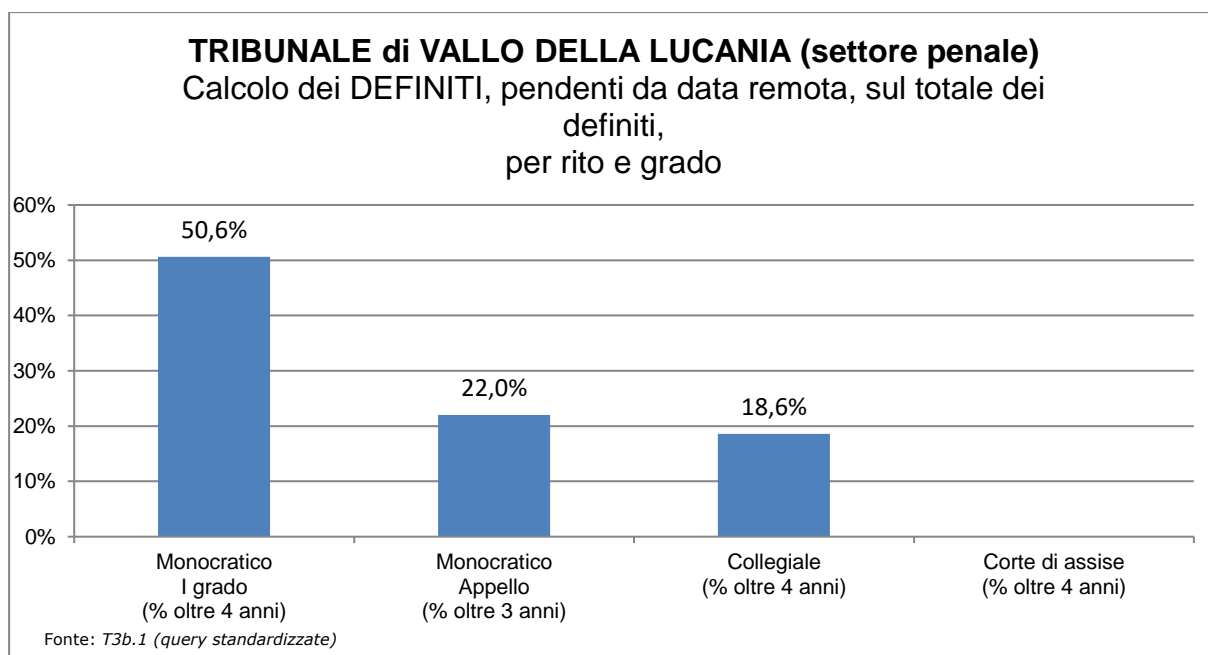
**Tribunale di Vallo della Lucania – G.I.P./G.U.P. – DEFINITI, pendenti da data remota, per G.I.P. e G.U.P.**  
(grafico 25)



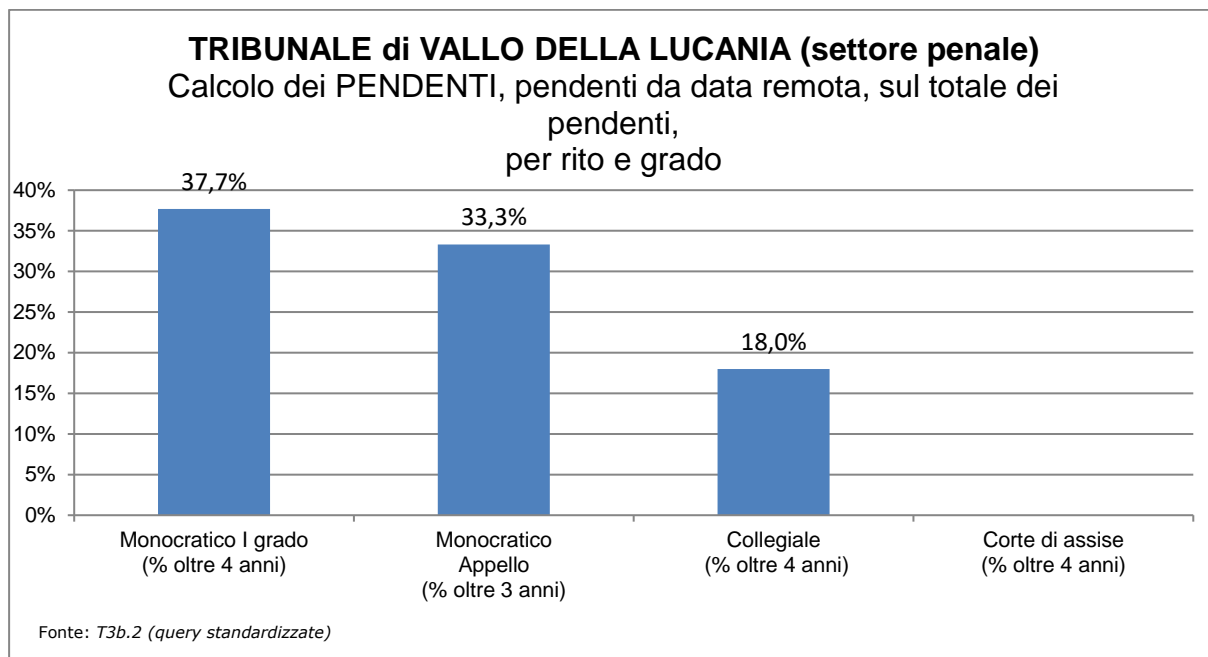
**Tribunale di Vallo della Lucania – G.I.P./G.U.P. –PENDENTI, da data remota, per G.I.P. e G.U.P.**  
(grafico 26)



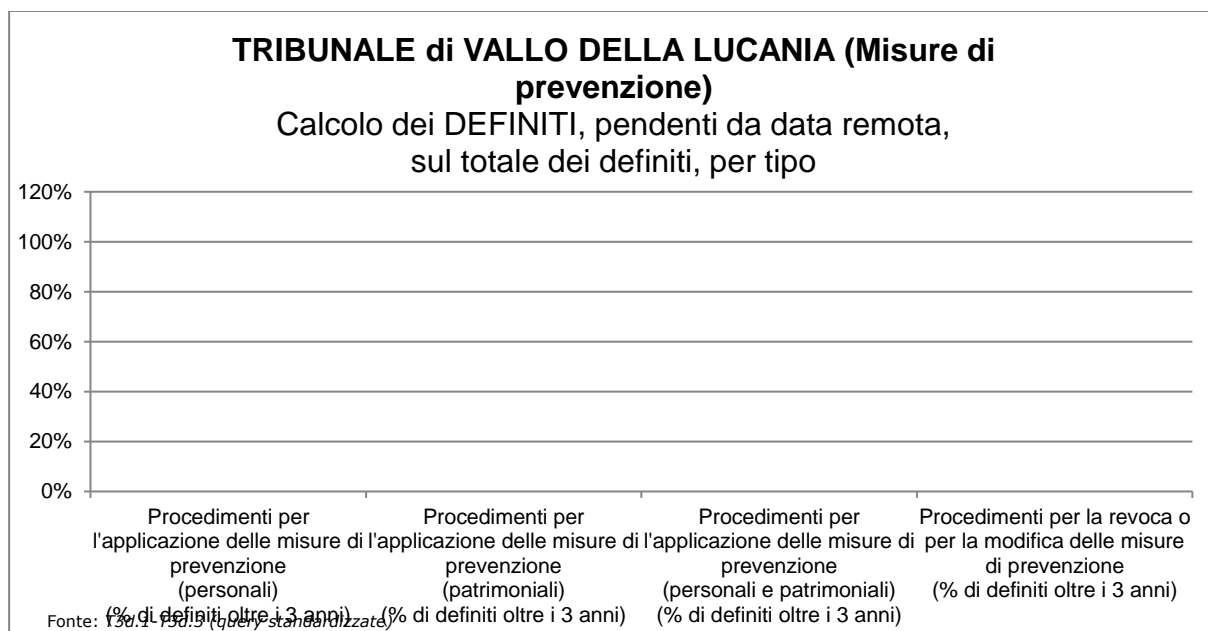
**Tribunale di Vallo della Lucania – settore penale – calcolo dei DEFINITI, pendenti da data remota, sul totale dei definiti, per rito e grado**  
(grafico 27)



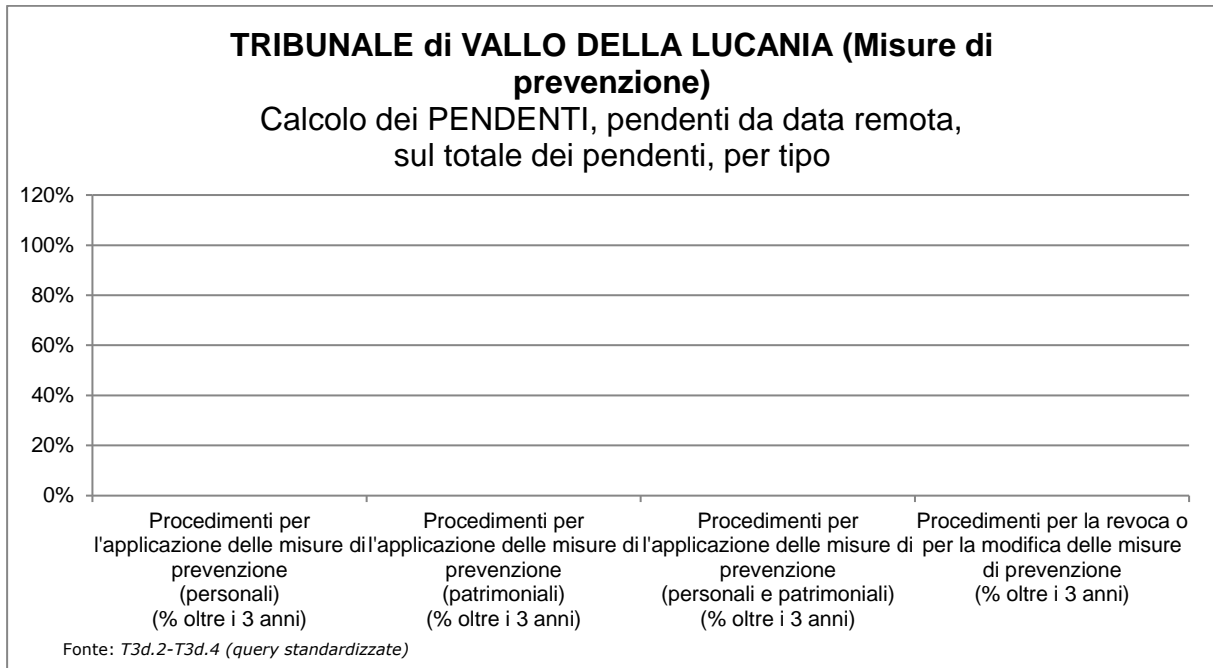
**Tribunale di Vallo della Lucania – settore penale – calcolo dei PENDENTI, da data remota, sul totale dei pendenti, per rito e grado**  
(grafico 28)



**Tribunale di Vallo della Lucania – misure di prevenzione – calcolo dei DEFINITI, pendenti da data remota, sul totale dei definiti, per tipo**  
(grafico 29)



**Tribunale di Vallo della Lucania – misure di prevenzione – calcolo dei PENDENTI, da data remota, sul totale dei pendenti, per tipo**  
*(grafico 30)*



## 5. SPESE SOSTENUTE DALL'UFFICIO NEL PERIODO ISPETTIVO

In *tabella 5* è riportata una sintesi delle voci di spesa principali sostenute all'interno di un ufficio giudiziario.

Al paragrafo 5.1. verrà dato il dettaglio della voce "Spese di giustizia" ed al paragrafo 5.2. il dettaglio della voce "Spese per la gestione ordinaria e il funzionamento".

### Tribunale di Vallo della Lucania – quadro generale delle voci di spesa principali (*tab. 5.*)

TIPOLOGIA	2016	2017	2018	2019	2020	2021	TOTALE	media annua
spese di giustizia (1AS/G)	€ 38.331,52	€ 217.402,71	€ 262.859,74	€ 375.413,05	€ 315.981,08	€ 354.505,31	€ 1.564.493,41	€ 313.012,92
spese per la gestione ordinaria e il funzionamento	€ 195.125,48	€ 1.228.909,12	€ 1.150.901,23	€ 910.163,57	€ 1.156.922,31	€ 851.053,15	€ 5.493.074,86	€ 1.099.016,07
lavoro straord./elettorale	€ 756,25	€ 185,20	€ 1.333,02	€ 1.275,74	€ 870,20	€ -	€ 4.420,41	€ 884,40
vendita corpi reato	-	-	-	-	-	-	-	-
<b>TOTALE</b>	€ 234.213,25	€ 1.446.497,03	€ 1.415.093,99	€ 1.286.852,36	€ 1.473.773,59	€ 1.205.558,46	€ 7.061.988,68	€ 1.412.913,40

Fonte: T1a.21, T1a.22, T1a.23 (query standardizzate)

### 5.1. Spese di giustizia – Iscrizioni nel registro delle spese anticipate

La *tabella 5.1.* prende in considerazione le voci di spesa di giustizia anticipate, tratte dal mod 1/A/SG.

La voce "Spese sostenute per lo svolgimento dell'incarico" si riferisce agli incarichi di ausiliari, difensori, investigatori privati e consulenti tecnici.

La voce "Altre spese" contiene le "Spese straordinarie nel processo penale per intercettazioni", le "altre spese straordinarie nel processo penale", le "postali e telegrafiche", "demolizione/riduzione opere - compimento/distruzione opere", le "Spese di custodia" e le "Altre spese".

La voce "Altre indennità" contiene le "Indennità di trasferta" e le "Altre indennità".

La voce "Altri onorari" contiene gli "Onorari ai consulenti tecnici di parte" e gli "Onorari agli investigatori privati".

**Tribunale di Vallo della Lucania – prospetto riepilogativo delle iscrizioni nel registro delle spese anticipate**  
(tab. 5.1.)

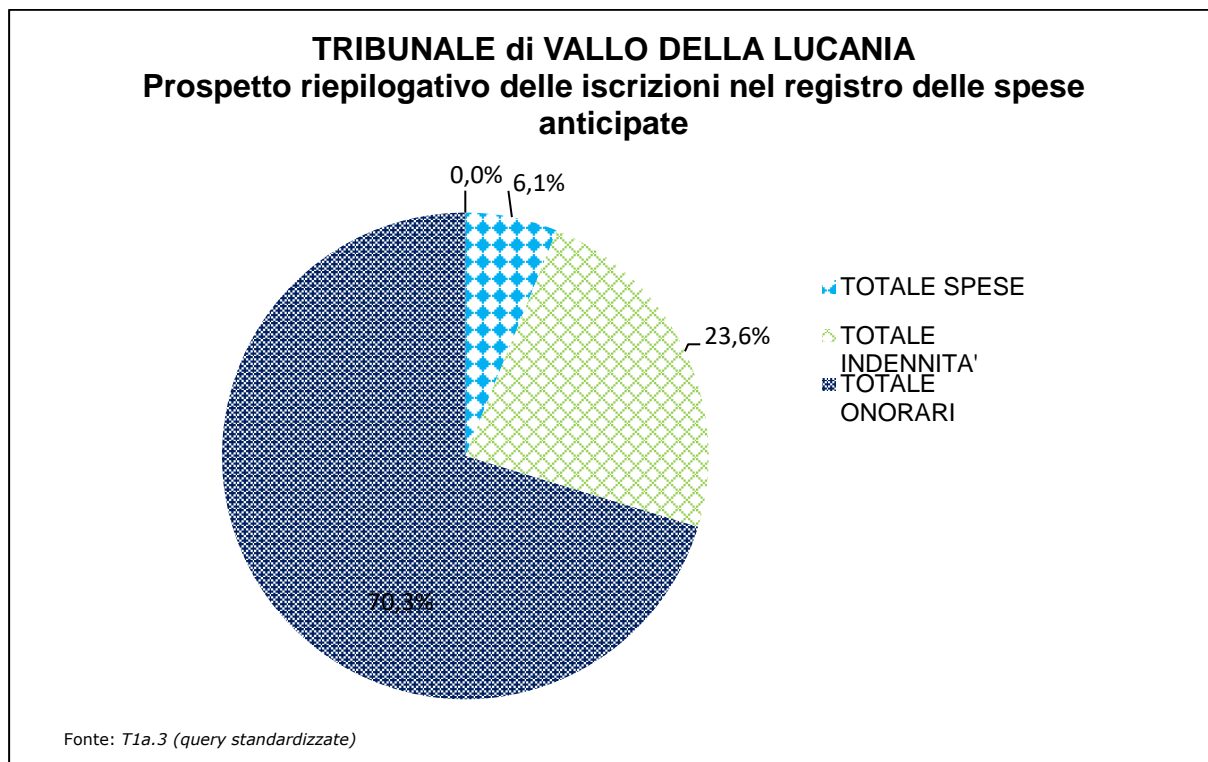
Iscrizioni nel registro delle spese anticipate		Totale	Media annua
<b>TOTALE SPESE</b>		<b>€ 96.007,66</b>	<b>€ 19.208,54</b>
SPESE	di cui 1.1 viaggio (col. 14)	€ 28.621,74	€ 5.726,44
	di cui 1.2 sostenute per lo svolgimento dell'incarico (col 15)	€ 22.380,99	€ 4.477,83
	di cui 1.8 stampa (col. 21)	€ -	€ -
	di cui "Altre spese" (coll. 16, 17, 18, 19, 20 e 22)	€ 45.004,93	€ 9.004,27
<b>TOTALE INDENNITA'</b>		<b>€ 368.852,29</b>	<b>€ 73.797,39</b>
INDENNITA'	di cui 1.11 custodia (col. 24)	€ 5.732,37	€ 1.146,89
	di cui 1.12 spettanti a magistrati onorari ed esperti (col 25)	€ 362.698,00	€ 72.566,08
	di cui 1.13 spettanti a giudici popolari (col. 26)	€ -	€ -
	di cui "Altre indennità" (coll. 23 e 27)	€ 421,92	€ 84,41
<b>TOTALE ONORARI</b>		<b>€ 1.099.633,46</b>	<b>€ 220.006,99</b>
ONORARI	di cui 1.15 agli ausiliari del magistrato (col. 28)	€ 287.880,75	€ 57.597,17
	di cui 1.18 ai difensori (col. 31)	€ 811.502,71	€ 162.359,80
	di cui "Altri onorari" (coll. 29 e 30)	€ 250,00	€ 50,02
(*) Le colonne si riferiscono al modello di rilevazione 1/A/SG		€ -	€ -
<b>TOTALE</b>		<b>€ 1.564.493,41</b>	<b>€ 313.012,92</b>

Spese iscritte nel registro delle spese anticipate	Totale	MEDIA	Perc
<b>TOTALE SPESE</b>	<b>€ 96.007,66</b>	<b>€ 19.208,54</b>	<b>6,1%</b>
<b>TOTALE INDENNITA'</b>	<b>€ 368.852,29</b>	<b>€ 73.797,39</b>	<b>23,6%</b>
<b>TOTALE ONORARI</b>	<b>€ 1.099.633,46</b>	<b>€ 220.006,99</b>	<b>70,3%</b>
<b>ALTRO</b>	<b>€ -</b>	<b>€ -</b>	<b>0,0%</b>
	<b>€ 1.564.493,41</b>	<b>€ 313.012,92</b>	<b>100%</b>

Fonte: query T1a.3 (query standardizzata)



**Tribunale di Vallo della Lucania – prospetto riepilogativo delle iscrizioni nel registro delle spese anticipate**  
(grafico 31)



**5.2. Spese per la gestione ordinaria e il funzionamento dell'ufficio**

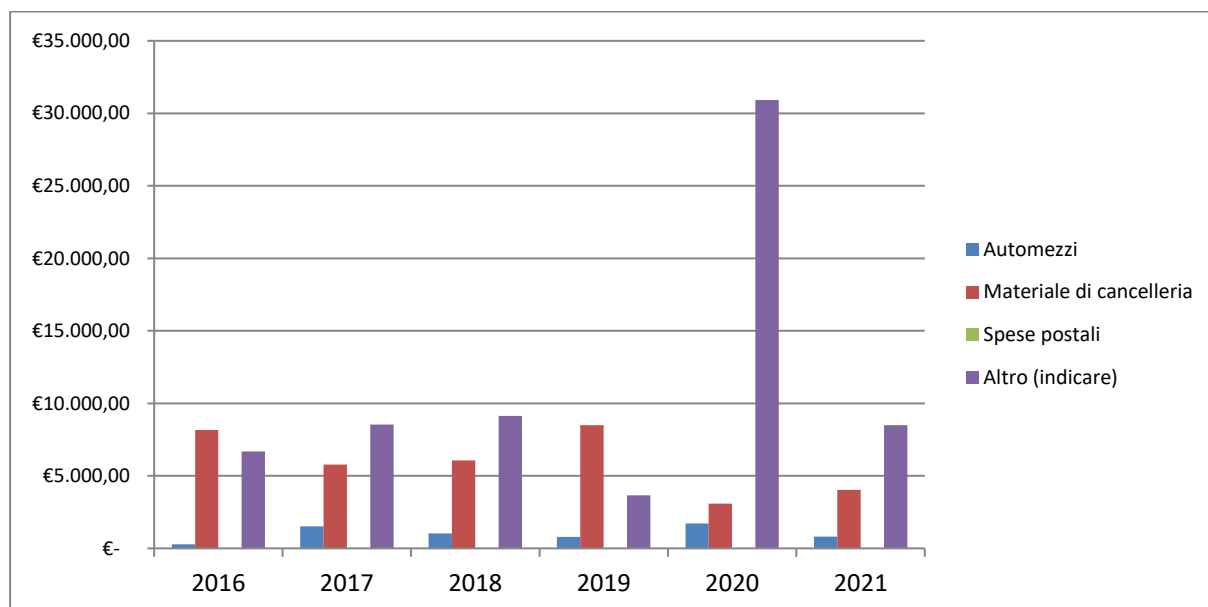
Le spese per il fabbisogno materiale per la gestione ordinaria dell'ufficio e le spese per il funzionamento dell'ufficio vengono dettagliate rispettivamente in *tabella 5.2.1.* e *tabella 5.2.2.*

**Tribunale di Vallo della Lucania – spese per la gestione ordinaria**  
(*tab. 5.2.1.*)

TIPOLOGIA	2016	2017	2018	2019	2020	2021	TOTALE	media annua
automezzi	€ 286,32	€ 1.511,04	€ 1.034,08	€ 793,02	€ 1.712,28	€ 813,01	€ <b>6.149,75</b>	€ 1.230,40
materiale di cancelleria	€ 8.157,30	€ 5.779,86	€ 6.071,70	€ 8.491,63	€ 3.091,08	€ 4.028,28	€ <b>35.619,85</b>	€ 7.126,57
spese postali	-	-	-	-	-	-	-	-
altro (carta fotoc/stampanti)	€ 6.673,41	€ 8.530,01	€ 9.134,57	€ 3.648,79	€ 30.922,59	€ 8.486,14	€ <b>67.395,51</b>	€ 13.484,02
<b>Totale spese per la gestione ordinaria</b>	<b>€ 15.117,03</b>	<b>€ 15.820,91</b>	<b>€ 16.240,35</b>	<b>€ 12.933,44</b>	<b>€ 35.725,95</b>	<b>€ 13.327,43</b>	<b>€ 109.165,11</b>	<b>€ 21.840,99</b>

Fonte: T1a.22 (query standardizzata)

**Grafico dell'andamento delle spese per la gestione ordinaria e il funzionamento dell'ufficio**



**Tribunale di Vallo della Lucania – spese per il funzionamento dell'ufficio**  
(*tab. 5.2.2.*)

TIPOLOGIA	2016	2017	2018	2019	2020	2021	TOTALE	media annua
-----------	------	------	------	------	------	------	--------	-------------

contratti di somministrazione	€ 55.281,08	€ 508.766,98	€ 422.935,72	€ 168.238,62	€ 332.542,75	€ 228.573,62	<b>€ 1.716.338,77</b>	€ 343.393,08
contratti di telefonia	€ -	€ -	€ -	€ 7.135,03	€ 48.751,76	€ -	<b>€ 55.886,79</b>	€ 11.181,44
contratti di locazione	€ -	€ -	€ -	€ -	€ -	€ -	<b>€ -</b>	€ -
contratti di manutenzione, facchinaggio e pulizia	€ 12.599,00	€ 26.860,51	€ 28.451,52	€ 34.924,88	€ 50.434,71	€ 32.322,07	<b>€ 185.592,69</b>	€ 37.132,09
custodia e reception	€ -	€ -	€ -	€ -	€ -	€ -	<b>€ -</b>	€ -

segue (tab. 5.2.2.)

TIPOLOGIA	2016	2017	2018	2019	2020	2021	TOTALE	media annua
sorveglianza armata	€ -	€ -	€ -	€ -	€ -	€ -	<b>€ -</b>	€ -
altro (indicare)	€ 112.128,37	€ 677.460,72	€ 683.273,64	€ 686.931,60	€ 689.467,14	€ 576.830,03	<b>€ 3.426.091,50</b>	€ 685.468,47
<b>Totale spese per il funzionamento dell'ufficio</b>	€ 180.008,45	€ 1.213.088,21	€ 1.134.660,88	€ 897.230,13	€ 1.121.196,36	€ 837.725,72	<b>€ 5.383.909,75</b>	€ 1.077.175,08

Fonte: T1a.23 (query standardizzata)

## 6. ENTRATE DELL'UFFICIO NEL PERIODO ISPETTIVO

Questa sezione rappresenta in modo tabellare i contenuti del paragrafo relativo all'analisi delle entrate del periodo, di cui alle note dell'Ispettorato Generale n. 3747.U del 29/03/2016 e 4547.U del 15/04/2016.

### Tribunale di Vallo della Lucania – entrate dell'ufficio (tab. 6.)

TIPOLOGIA	2016	2017	2018	2019	2020	2021	TOTALE	media annua
<b>Somme devolute al FUG</b>	€ 3.285,00	€ 401,51	€ 420,00	€ -	€ 1.910,00	€ -	€ 6.016,51	€ 1.203,74
<b>Recupero crediti nel settore civile</b> (somme recuperate annualmente per crediti iscritti)	€ 351,37	€ 251,50	€ 21,25	nr	nr	nr	€ 624,12	€ 124,87

<b>Recupero crediti nel settore penale</b> (somme recuperate annualmente per crediti iscritti)	€ 11.240,55	€ 1.979,24	€ 2.510,00	€ 600,00	nr	nr	€ 16.329,79	€ 3.267,15
<b>Somme incamerate nel settore civile (comprehensive anche delle somme recuperate nei fallimenti)</b>								
Contributo unificato	€ 144.045,50	€ 534.182,41	€ 514.381,95	€ 551.422,10	€ 388.350,55	€ 277.067,05	€ 2.409.449,56	€ 482.065,85
Imposta di registro per le sentenze civili	€ 10.176,50	€ 221.351,21	€ 220.855,37	€ 78.700,50	€ 8.566,25	€ 406.237,05	€ 945.886,88	€ 189.246,44
Altre entrate (specificare)	€ 1.001,00	€ 4.587,00	€ 4.179,00	€ 4.096,00	€ 2.486,00	€ 2.736,00	€ 19.085,00	€ 3.818,39
<b>Somme incamerate nel settore penale</b>								
Vendita beni/corpi di reato	€ -	€ -	€ -	€ -	€ -	€ -	€ -	€ -
Gestione beni/misure di prevenzione confluiti nel FUG	€ -	€ -	€ -	€ -	€ -	€ -	€ -	€ -
Altre entrate (specificare)	€ 3.652,32	€ 9.147,45	€ 13.337,45	€ 14.824,00	€ 7.523,00	€ 11.996,72	€ 60.480,94	€ 12.100,60
<b>TOTALE ENTRATE</b>	<b>€ 173.752,24</b>	<b>€ 771.900,32</b>	<b>€ 755.705,02</b>	<b>€ 649.642,60</b>	<b>€ 408.835,80</b>	<b>€ 698.036,82</b>	<b>€ 3.457.872,80</b>	<b>€ 691.827,05</b>

**Fonte: T1b.6 (query standardizzata)**

In *tabella 6.1.* è rappresentato il dettaglio delle entrate per recupero crediti da somme iscritte in ogni anno del periodo ispezionato.

La percentuale di somme recuperate è pari al rapporto tra le somme recuperate per crediti iscritti in ogni anno e le somme iscritte nello stesso anno.

### **Tribunale di Vallo della Lucania – entrate da recupero crediti** (*tab. 6.1.*)

	2016	2017	2018	2019	2020	2021	TOTALE	media annua
<b>Totale somme iscritte da recuperare per crediti (€)</b>	€ 52.056,15	€ 357.045,81	€ 247.833,30	€ 273.369,34	€ 619.651,38	€ 541.976,60	€ <b>2.091.932,58</b>	€ 418.539,27
<b>Somme recuperate annualmente per crediti iscritti (€)</b>	€ 9.788,61	€ 33.596,99	€ 34.204,77	€ 54.780,21	€ 27.023,15	€ 8.438,62	€ <b>167.832,35</b>	€ 33.578,73
<b>di cui</b>								
Per contributo unificato	€ 351,37	€ 251,50	€ 21,25	€ -	€ -	€ -	€ <b>624,12</b>	€ 124,87
Per recupero spese processuali	€ 2.758,73	€ 275,24	€ 210,00	€ -	€ -	€ -	€ <b>3.243,97</b>	€ 649,03
Per disposto art. 59 lett. D T.U. imposta registro	€ -	€ -	€ -	€ -	€ -	€ -	€ -	€ -

Per pene pecuniarie e sanzioni pec.	€ 8.481,82	€ 1.704,00	€ 3.300,00	€ 600,00	€ -	€ -	€ 14.085,82	€ 2.818,19
Per altri titoli	€ -	€ -	€ -	€ -	€ -	€ -	€ -	€ -

**Fonte: T1b.7 (query standardizzata)**

## **7. BENI CONFISCATI E SEQUESTRATI NEL PERIODO ISPETTIVO**

**Tribunale di Vallo della Lucania – entrate dell'ufficio**  
(tab. 7.)

TIPOLOGIA	2016	2017	2018	2019	2020	2021	TOTALE
N° beni mobili	-	-	-	-	-	-	<b>0</b>
N° beni immobili	-	-	-	-	-	-	<b>0</b>
N° aziende e quote societarie	-	-	-	-	-	-	<b>0</b>
Somme di denaro e valori devoluti al FUG e oggetto di confisca	-	-	-	-	-	-	€ -

**Fonte: T1h.1 (query standardizzata)**