



**MINISTERO DELLA GIUSTIZIA**  
**ISPETTORATO GENERALE**

**QUADRO SINTETICO**  
**DELL'UFFICIO ISPEZIONATO**

**Tribunale ordinario di**

**FERMO**

## INDICE

<b>1.</b>	<b>ORGANICI ED ASSENZE MAGISTRATI E PERSONALE AMMINISTRATIVO ...</b>	<b>3</b>
1.1.	Magistrati .....	3
1.2.	Personale amministrativo.....	5
<b>2.</b>	<b>SOPRAVVENUTI ED ESAURITI MEDI NEL PERIODO ISPEZIONATO .....</b>	<b>7</b>
<b>3.</b>	<b>ANALISI DELLE PENDENZE E SINTESI DEI FLUSSI.....</b>	<b>8</b>
3.1.	Scarto percentuale fra le pendenze trattate da registro "informatizzato" e da ricognizione materiale (dato "reale") .....	8
3.2.	Sintesi dei flussi .....	9
3.2.1.	Servizi civili .....	9
3.2.2.	Servizi penali .....	16
3.3.	Indicatori di sintesi (calcolati su anni interi): indice di ricambio dei procedimenti civili e penali, dello smaltimento dei procedimenti e della variazione percentuale delle pendenze; giacenza media e capacità di esaurimento dei procedimenti.....	20
<b>4.</b>	<b>PRODUTTIVITA' .....</b>	<b>27</b>
4.1.	Numero medio di sentenze pubblicate/depositate nel periodo ispezionato distinte per settore.....	27
4.2.	Attività svolta dai magistrati togati (sintesi della scheda TO_07).....	28
4.3.	Percentuale dei procedimenti definiti, pendenti da data remota, sul totale dei definiti e percentuale dei pendenti da data remota sul totale dei pendenti .....	30
<b>5.</b>	<b>SPESE SOSTENUTE DALL'UFFICIO NEL PERIODO ISPETTIVO .....</b>	<b>36</b>
5.1.	Spese di giustizia – Iscrizioni nel registro delle spese anticipate.....	36
5.2.	Spese per la gestione ordinaria e il funzionamento dell'ufficio.....	38
<b>6.</b>	<b>ENTRATE DELL'UFFICIO NEL PERIODO ISPETTIVO .....</b>	<b>40</b>
<b>7.</b>	<b>BENI CONFISCATI E SEQUESTRATI NEL PERIODO ISPETTIVO .....</b>	<b>41</b>

Il Tribunale di **Fermo** appartiene all'area geografica **Centro** (Nord-Est; Nord-Ovest; Centro; Sud; Isole), copre un bacino di utenza di **200.118** abitanti e ha in dotazione una pianta organica complessiva di n. **14** magistrati.

Nella classificazione DGSTAT, sulla base del parametro ISTAT "numero di abitanti" è un tribunale **medio-piccolo** (piccolo; medio-piccolo; medio-grande; molto grande), mentre nella classificazione CSM, in base al parametro numero di magistrati, esso è individuato come **Uffici piccoli** (Uffici piccoli; Uffici medio-piccoli; Uffici medio-grandi; Uffici grandi; Uffici metropolitani).

(si veda foglio "classificazione\_trib" nel file 1. Piante organiche)

## 1. ORGANICI ED ASSENZE MAGISTRATI E PERSONALE AMMINISTRATIVO

Nelle tabelle che seguono l'indicatore "**% scopertura**" misura il numero dei posti in pianta organica vacanti ed è calcolato solo rispetto a coloro (magistrati o personale amministrativo) che occupano posti in pianta organica. Si riporta il dato corrente, rilevato durante l'attuale ispezione, e quello rilevato durante la precedente ispezione.

### 1.1. Magistrati

**Tribunale di FERMO – copertura organico magistrati togati**  
(tab. 1.1.)

	personale previsto in pianta organica	personale in servizio della pianta organica	personale in servizio effettivo	% scopertura
attuale ispezione	14	11	11	21,4%
precedente ispezione	13	13	13	0,0%

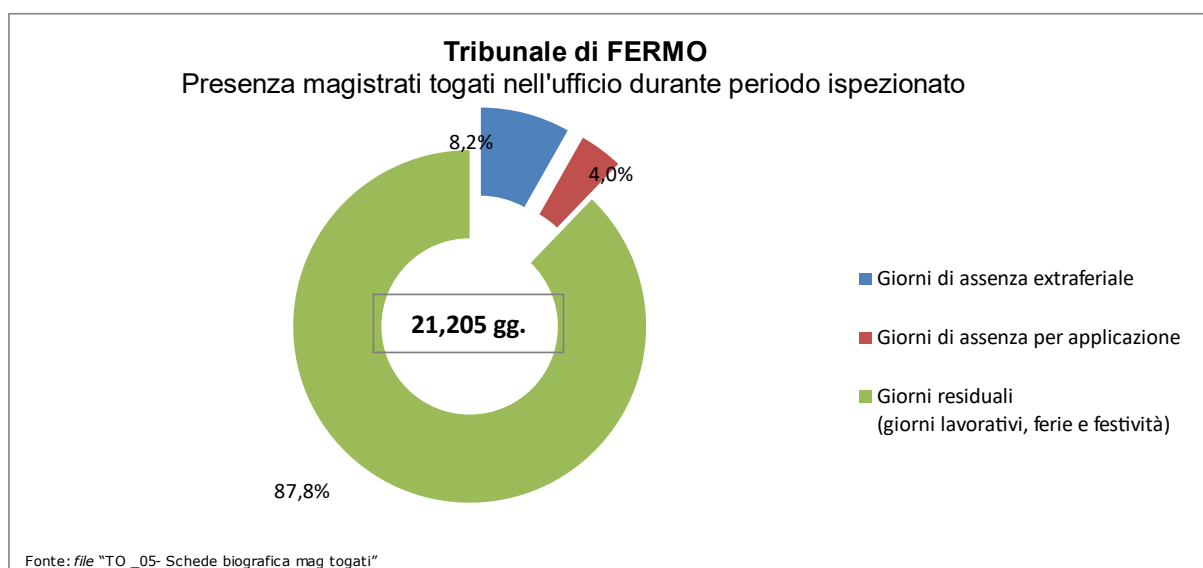
**Fonte: file "TO\_01-02 - Situazione personale" (prospetti ispettivi)**

**Tribunale di FERMO – copertura organico magistrati onorari (GOT)**  
(tab. 1.2.)

	Magistrati onorari previsto in pianta organica	Magistrati onorari in servizio della pianta organica	Magistrati onorari in servizio effettivo	% scopertura
attuale ispezione	6	6	6	0,0%
precedente ispezione	6	6	6	0,0%

Fonte: file "TO\_01-02 - Situazione personale" (prospetti ispettivi)

**Tribunale di FERMO – presenza magistrati togati in ufficio**  
(grafico 1)



**Turn over magistrati**  
(magistrati togati alternatisi nella sede nel periodo ispettivo)  
(tab. 1.3)

numero complessivo in organico	numero presenze alla data ispettiva	numero presenze complessive nel periodo
14	11	19

Fonte: file "TO\_01-02- Situazione personale" e "TO\_03- Elenco magistrati togati alternatisi in servizio" (prospetti ispettivi)

(si veda foglio "COPERTURA PIANTA ORG. MAG.TOGATI" nel file 1. Piante organiche)

## 1.2. Personale amministrativo

Le tabelle che seguono riguardano il personale amministrativo in servizio presso l'ufficio ispezionato.

Nel personale in servizio non sono compresi stagisti, tirocinanti o lavoratori impiegati mediante altre convenzioni locali.

E' invece fornito il dettaglio sulla percentuale di copertura del personale delle figure apicali, cioè tutto il personale appartenente all'area terza, e dei dirigenti.

### Tribunale di FERMO – copertura organico personale amministrativo (tab. 1.4.)

	personale previsto in pianta organica	personale in servizio della pianta organica	personale in servizio effettivo	% copertura	di cui			
					figure apicali in pianta	figure apicali in servizio	personale in servizio effettivo	% copertura figure apicali
attuale ispezione	52	40	44	23,1%	14	12	12	14,3%
precedente ispezione	52	39	43	25,0%	14	10	10	28,6%

Fonte: file "TO\_01-02 - Situazione personale" (prospetti ispettivi)

### Tribunale di FERMO – presenza in ufficio personale amministrativo (tab. 1.5.)

	Personale in servizio effettivo	%
a tempo pieno	43	97,7%
part-time	1	2,3%
Totale unità di personale effettivo	44	100,0%

Fonte: file "TO\_01-02 - Situazione personale" (prospetti ispettivi)

Per **assenze extra-feriali** si intendono assenze per:

- maternità,
- congedo parentale.

- legge n. 104/92
- permessi retribuiti
- sciopero
- altre ed eventuali.

Nel periodo, nel Tribunale di **Fermo**, le assenze extra-feriali sono state, complessivamente, n. **6867** giorni, con una perdita annua media di n. **1373,9** giorni lavorativi. Rapportando tale valore al parametro di calcolo "giornate uomo/anno" pari a n. 252 giorni, si ottiene che l'ufficio non ha fruito dell'apporto lavorativo annuo di n. **5,5** unità di personale.

**Fonte: T4a.1 (query standardizzata)**

In *tab. 1.6* è riportato il numero degli stagisti effettivamente presenti, ogni anno, nell'ufficio giudiziario.

**Tribunale di FERMO – presenze stagisti**  
(ex artt. 73 D.L. 69/13 e 37, co. 11, D.L. 98/11)  
(*tab. 1.6.*)

<b>TIPOLOGIA</b>	<b>anno1</b>	<b>anno2</b>	<b>anno3</b>	<b>anno4</b>	<b>anno5</b>	<b>anno6</b>
ex art. 73 D.L. 69/2013	0	1	1	1	3	0
ex art. 37 co 11 D.L. 98/2011 e successive modificazioni	8	8	5	0	0	0
<b>TOTALE STAGISTI ALTERNATISI OGNI ANNO:</b>	<b>8</b>	<b>9</b>	<b>6</b>	<b>1</b>	<b>3</b>	<b>0</b>

**Fonte: T4a.2(query standardizzata)**

di cui presenti al momento dell'ispezione: **0**

## 2. SOPRAVVENUTI ED ESAURITI MEDI NEL PERIODO ISPEZIONATO

### Tribunale di FERMO – sopravvenuti ed esauriti medi dal ..... al ..... (tab. 2.1.)

Procedimenti	Numero medio di magistrati in organico <sup>1</sup>	Numero medio di magistrati in servizio nel quinquennio <sup>2</sup>	Totale sopravvenuti <sup>3</sup>	Media annua Sopravvenuti (*)	Totale Esauriti	Media annua Esauriti (*)
Civile	13,5	10,2	29.836	5.969,4	29.829	5.968,0
Penale	13,5	10,2	16.465	3.294,2	19.043	3.810,0

(\*) Il calcolo della media annua dei sopravvenuti e dei definiti tiene conto dei giorni effettivi e quindi anche degli anni bisestili all'interno del periodo ispezionato.

Per tale ragione, in presenza di 1 anno bisestile all'interno del quinquennio, il numero di anni posto al denominatore è pari a 5,0005, mentre in presenza di due anni bisestili, il denominatore è pari a 5,0009.

Nel caso in cui il periodo ispezionato includa solo una porzione di anno solare, essa è riproporzionata tenendo conto del numero dei giorni effettivamente presenti nel periodo ispezionato. Ad esempio qualora fossero ispezionati 4 anni e mezzo, il numero dei giorni corrispondente al semestre spurio sarebbe pari a:

- 181 giorni effettivi (o 182 se l'anno fosse bisestile) se si prendesse in esame il primo semestre ;
- 184 giorni effettivi se venisse compreso il secondo semestre.

**Fonte: file "TO\_01-02 Situazione personale", "TO\_05 - Schede biografica magistrati", "TO\_12-13 - Movimento e raffronti civile" e "TO\_14-15 - Movimento e raffronti penale" (prospetti ispettivi)**

<sup>1</sup> Si ottiene come numero medio dei magistrati in pianta organica tra l'attuale e la precedente ispezione. Non considera il numero dei giudici onorari.

<sup>2</sup> E' calcolato sulle base delle schede biografiche individuali dei magistrati alternatisi in sede (esclusi i magistrati onorari) ed è ottenuto come differenza tra la somma dei giorni dei periodi di servizio di tutti i magistrati e il totale dei giorni di assenza extraferiale e per applicazione.

<sup>3</sup> I sopravvenuti e gli esauriti civili includono rispettivamente i procedimenti sopravvenuti ed esauriti nel periodo ispezionato presso la sede centrale e presso le sezioni distaccate accorpate alla data del 14 settembre 2013. I sopravvenuti e gli esauriti penali includono rispettivamente i procedimenti sopravvenuti ed esauriti nel periodo presso la sede centrale e presso le sezioni distaccate accorpate alla data del 14 settembre 2013, inclusi gli incidenti di esecuzione.

### 3. ANALISI DELLE PENDENZE E SINTESI DEI FLUSSI

#### 3.1. Scarto percentuale fra le pendenze tratte da registro "informatizzato" e da ricognizione materiale (dato "reale")

Le ispezioni presso gli uffici giudiziari hanno anche l'obiettivo di valutare la accuratezza dei registri informatizzati.

L'indicatore utilizzato è **lo scarto percentuale** tra i pendenti finali estratti da registro informatizzato ed i pendenti finali reali tratti dalla ricognizione materiale.

Tale indicatore, ove maggiore di zero, rappresenta la misura di quanto il dato informatizzato sovrastimi il dato reale, a causa della presenza di falsi pendenti. Se invece è minore di zero, è la misura della sottostima del dato informatizzato rispetto a quello reale.

#### **Tribunale di FERMO – scarto percentuale tra pendenti reali e pendenti estratti da registro informatizzato – settore civile** (tab. 3.1.)

<b>RUOLO GENERALE</b>	<b>pendenti finali estratti da registro informatizzato (P.I.)</b>	<b>pendenti reali</b>	<b>Scarto %</b>
<b>Contenzioso civile</b>	2.877	2.871	0,2%
<b>Controversie in materia di lavoro, di previdenza e di assistenza obbligatorie</b>	158	158	0,0%
<b>Procedimenti speciali (ordinari e lavoro)<sup>4</sup></b>	321	318	0,9%
<b>Non contenzioso e da trattarsi in Camera di consiglio<sup>5</sup></b>	176	173	1,7%
<b>Procedure concorsuali<sup>6</sup></b>	485	480	1,0%
<b>Espropriazioni mobiliari ed esecuzioni forzate in forma specifica</b>	414	411	0,7%

<sup>4</sup> Sono inclusi i procedimenti: speciali ordinari, speciali lavoro, ATP ordinari e ATP lavoro.

<sup>5</sup> Non sono inclusi: tutele, curtele, eredità giacenti e amministrazioni di sostegno, gli altri affari del giudice tutelare, gli altri affari di volontaria giurisdizione.

<sup>6</sup> Non sono incluse le istanze di fallimento e le dichiarazioni di stato di insolvenza.



<b>Esecuzioni immobiliari</b>	1.881	1.874	0,4%
-------------------------------	-------	-------	------

Fonte: file "TO\_12-13 - Movimento e raffronti civile" (prospetti ispettivi)

**Tribunale di FERMO – scarto percentuale tra pendenti reali e pendenti estratti da registro informatizzato – settore penale**  
(tab. 3.2.)

<b>RUOLO GENERALE</b>	<b>pendenti finali estratti da registro informatizzato</b>	<b>pendenti reali</b>	<b>Scarto %</b>
<b>Modello 20 (noti GIP/GUP)</b>	364	357	2,0%
<b>Modello 16 (rito monocratico)</b>	2.727	2.728	0,0%
<b>Modello 16 (rito collegiale)</b>	197	197	0,0%
<b>Tribunale del Riesame</b>	-	-	NC
<b>Misure di prevenzione</b>	-	-	NC

Fonte: file "TO\_14-15 - Movimento e raffronti penale" (prospetti ispettivi)

### 3.2. Sintesi dei flussi

Il periodo ispezionato è di 60 mesi circa e può comprendere 4 o 5 anni solari interi. Le *tabelle 3.2.1. e 3.2.2.*, rispettivamente per gli affari civili e penali, riportano i valori assoluti del numero dei procedimenti pendenti all'inizio e alla fine del periodo ispezionato, così come sono estratti dai registri presenti nell'ufficio.

#### 3.2.1. Servizi civili

**Fascicoli pendenti nel periodo ispettivo – servizi civili (tab. 3.2.1.)**

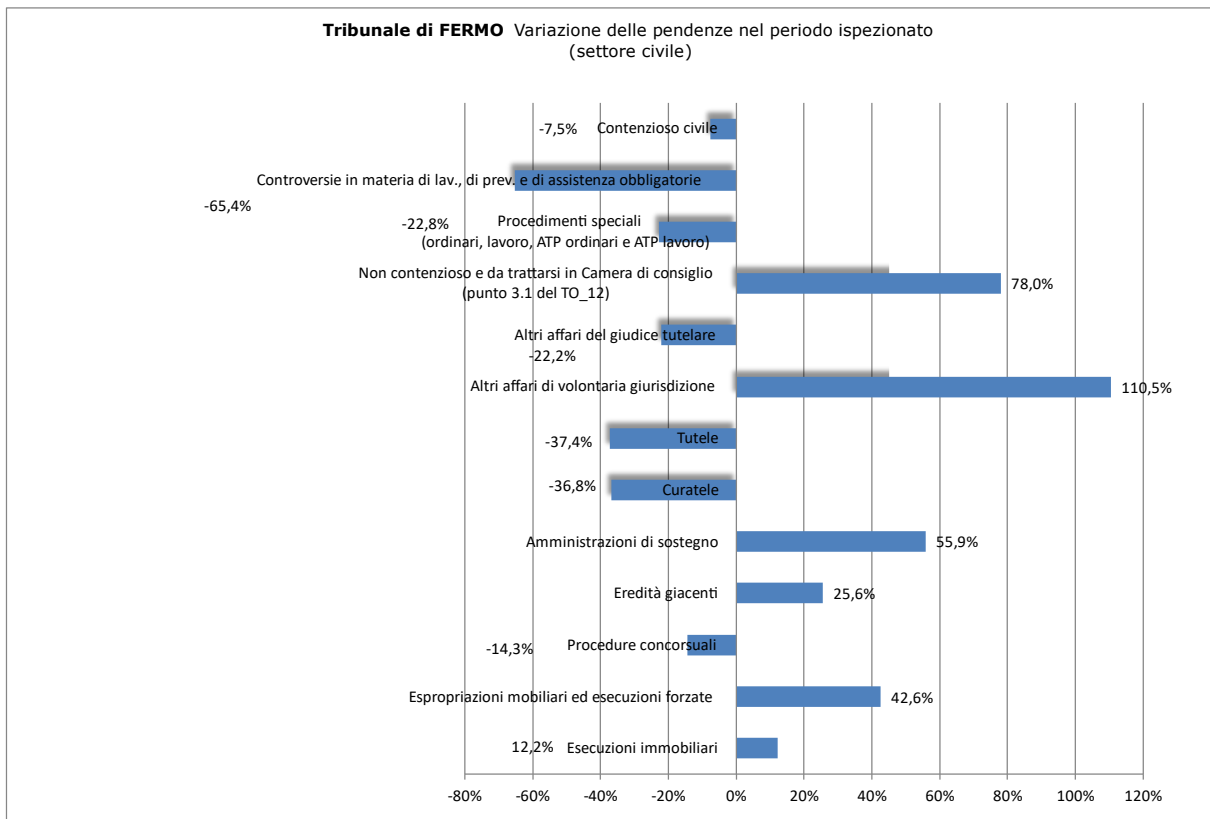
<b>Ruolo Generale/materia</b>	<b>pendenti iniziali</b>	<b>pendenti finali</b>	<b>variazione %</b>
<b>Contenzioso civile</b>	3.102	2.868	-7,5%

<b>Controversie in materia di lav., di prev. e di assistenza obbligatorie</b>	459	159	-65,4%
<b>Procedimenti speciali (ordinari, lavoro, ATP ordinari e ATP lavoro)</b>	416	321	-22,8%
<b>Non contenzioso e da trattarsi in Camera di consiglio (punto 3.1 del TO_12)</b>	100	178	78,0%
<b>Altri affari del giudice tutelare</b>	9	7	-22,2%
<b>Altri affari di volontaria giurisdizione</b>	19	40	110,5%
<b>Tutele</b>	396	248	-37,4%
<b>Curatele</b>	19	12	-36,8%
<b>Amministrazioni di sostegno</b>	784	1.222	55,9%
<b>Eredità giacenti</b>	43	54	25,6%
<b>Procedure concorsuali</b>	559	479	-14,3%
<b>Espropriazioni mobiliari ed esecuzioni forzate</b>	284	405	42,6%
<b>Esecuzioni immobiliari</b>	1.670	1.874	12,2%

**Fonte: file "TO\_12-13 - Movimento e raffronti civile" (prospetti ispettivi)**

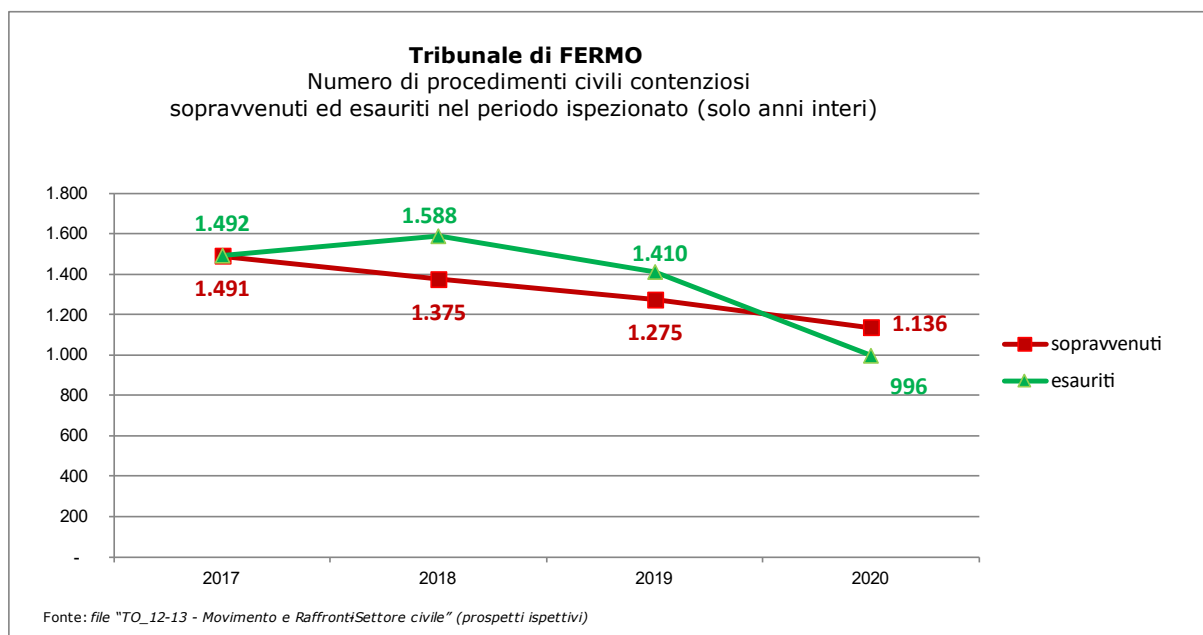
Nel *grafico 2* è, invece, rappresentata la variazione delle pendenze per ciascuno dei ruoli generali del settore civile rilevata in corso di ispezione. Una variazione positiva indica un aumento dei procedimenti pendenti per quel ruolo, nel periodo oggetto di ispezione, mentre una variazione negativa indica una diminuzione. Analogo discorso vale per le pendenze dei registri penali, la cui variazione percentuale è rappresentata nel *grafico 10*.

**Tribunale di FERMO – variazione delle pendenze – settore civile**  
(grafico 2)

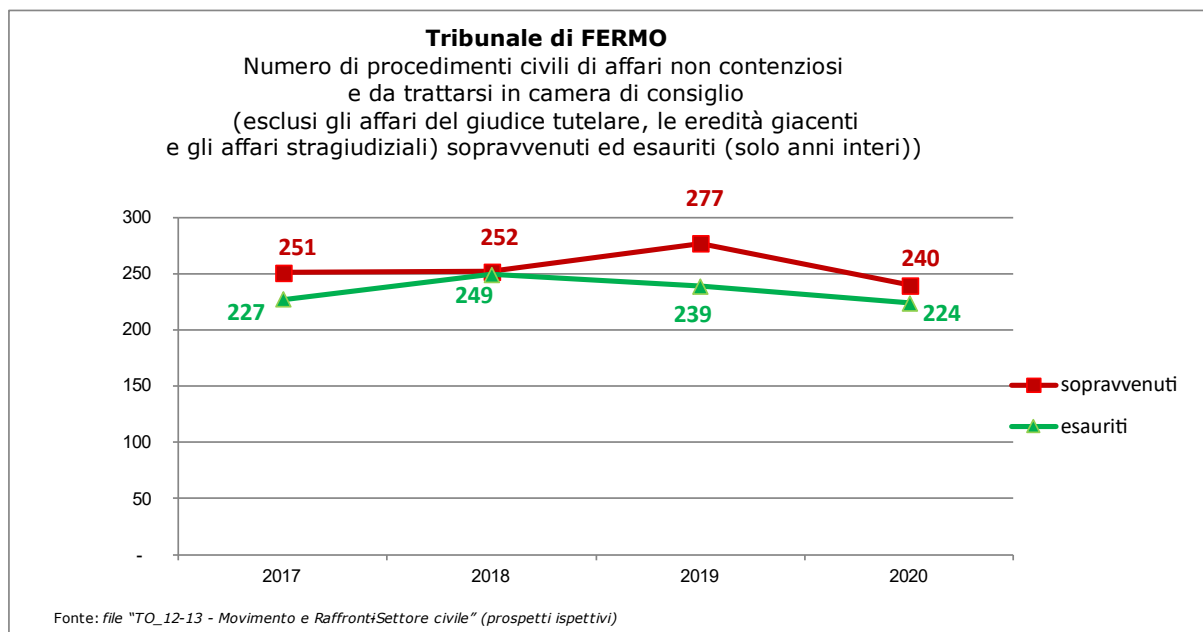


Nei grafici che seguono, invece, sono rappresentati i flussi degli affari così come sono estratti da registri informatizzati, solo negli anni interi del periodo ispezionato. I grafici da 3 a 9 rappresentano i flussi degli affari civili; i grafici da 11 a 18 i flussi degli affari penali.

**Tribunale di FERMO – procedimenti civili contenziosi  
sopravvenuti ed esauriti nel periodo ispezionato**  
(grafico 3)

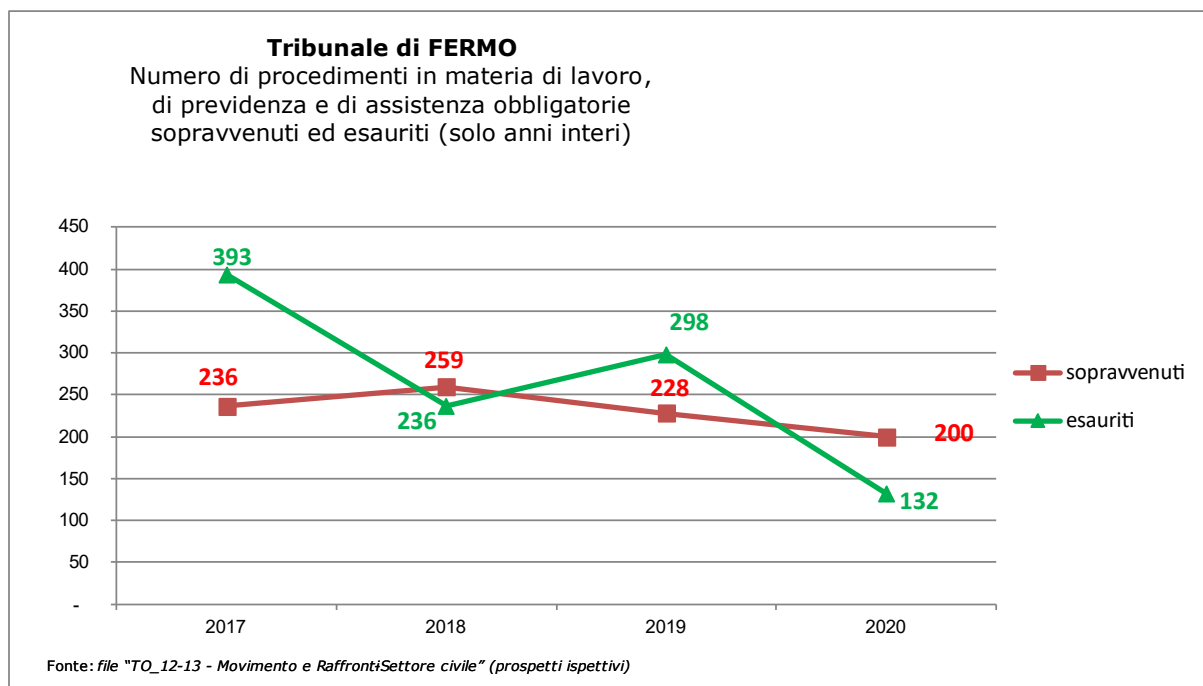


**Tribunale di FERMO – procedimenti civili non contenziosi  
sopravvenuti ed esauriti nel periodo ispezionato**  
(grafico 4)

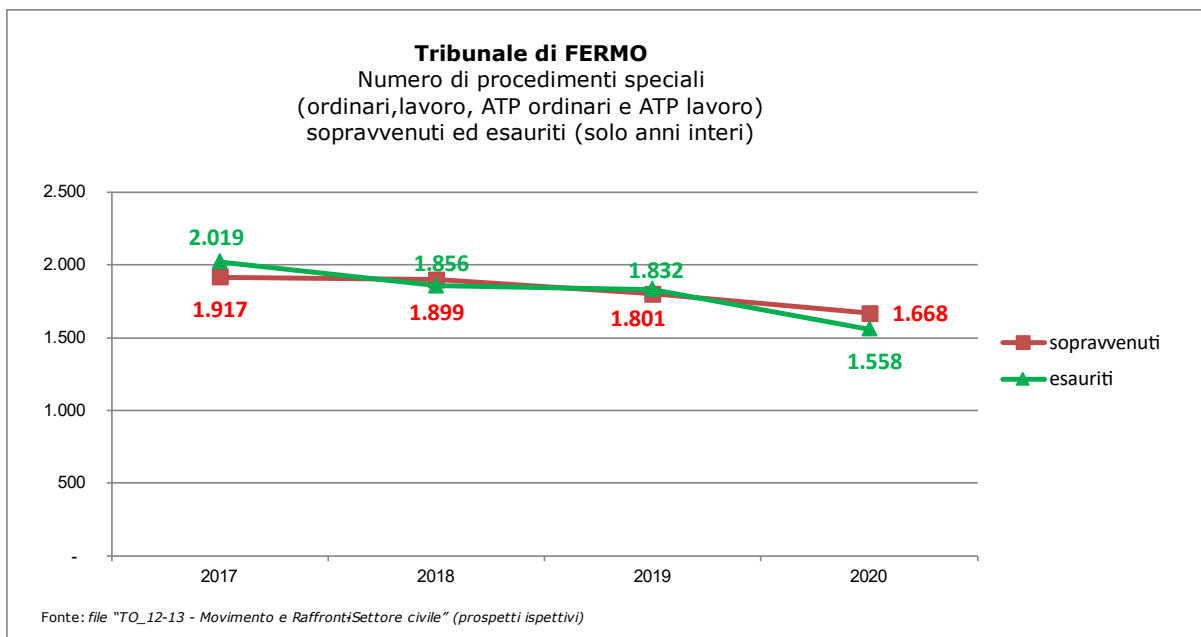


(\*)Sono solo i dati del punto 3.1 del TO\_12

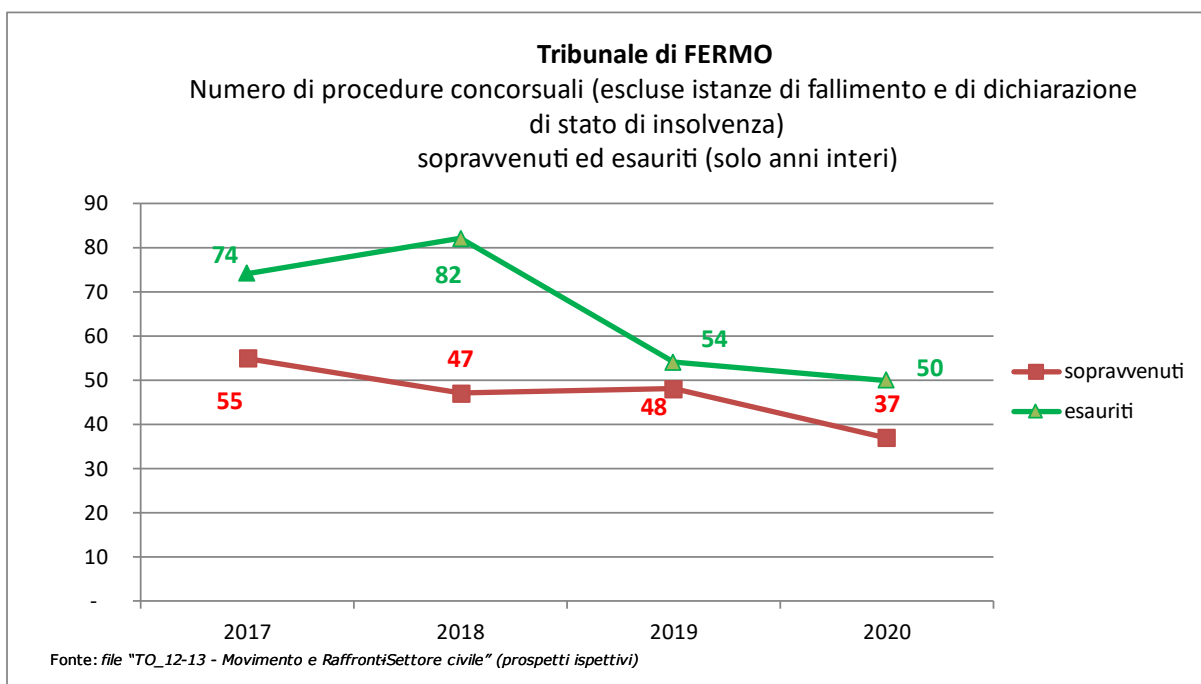
**Tribunale di FERMO – procedimenti in materia di lavoro  
sopravvenuti ed esauriti nel periodo ispezionato**  
(grafico 5)



**Tribunale di FERMO – procedimenti speciali  
sopravvenuti ed esauriti nel periodo ispezionato**  
(grafico 6)

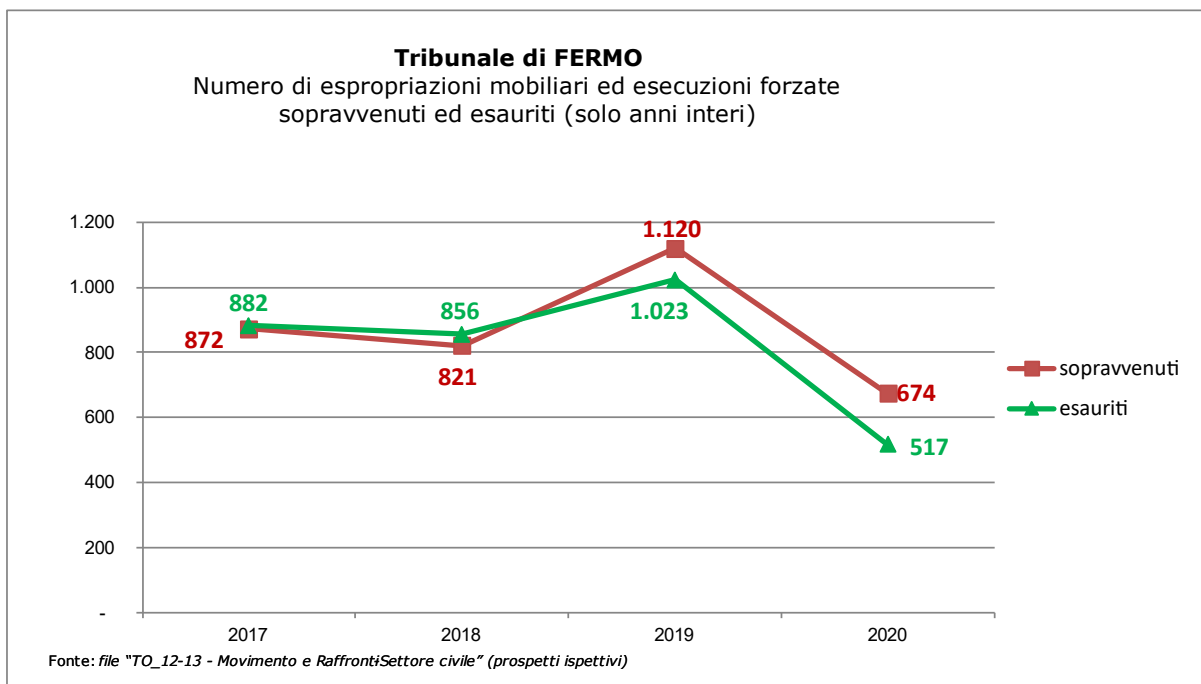


**Tribunale di FERMO – procedure concorsuali  
 sopravvenute ed esaurite nel periodo ispezionato  
 (grafico 7)**

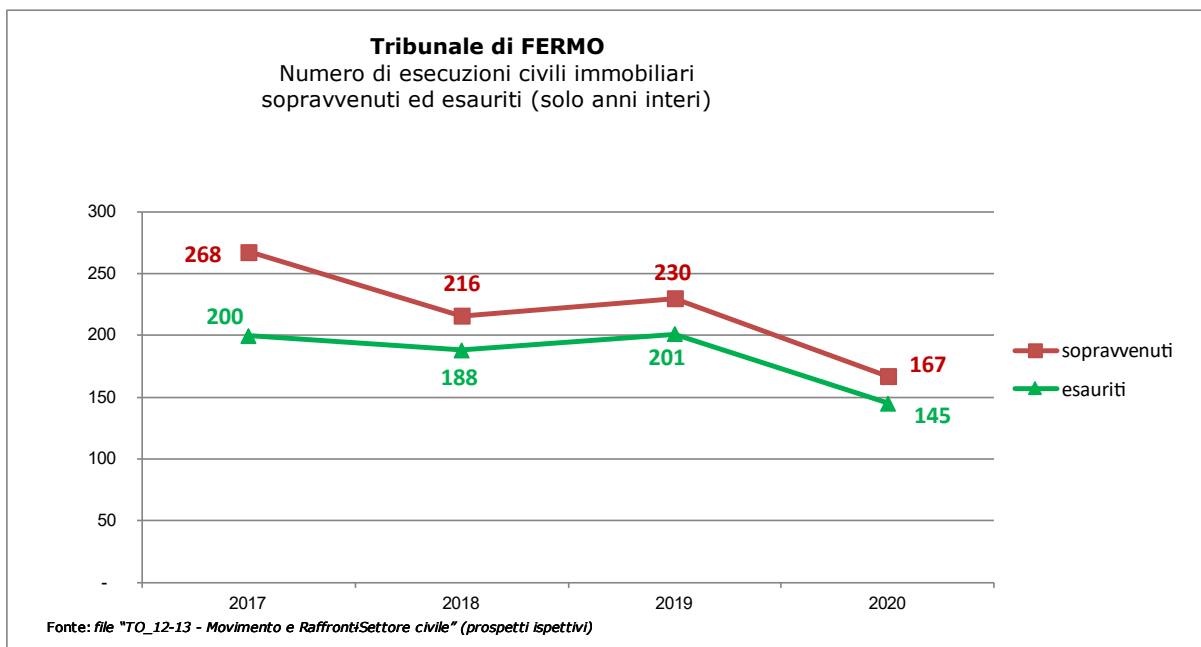


**Tribunale di FERMO – espropriazioni mobiliari ed esecuzioni forzate  
 sopravvenute ed esaurite nel periodo ispezionato**

(grafico 8)



**Tribunale di FERMO – esecuzioni civili immobiliari sopravvenute ed esaurite nel periodo ispezionato**  
(grafico 9)



### 3.2.2. Servizi penali

#### Fascicoli pendenti nel periodo ispettivo – servizi penali

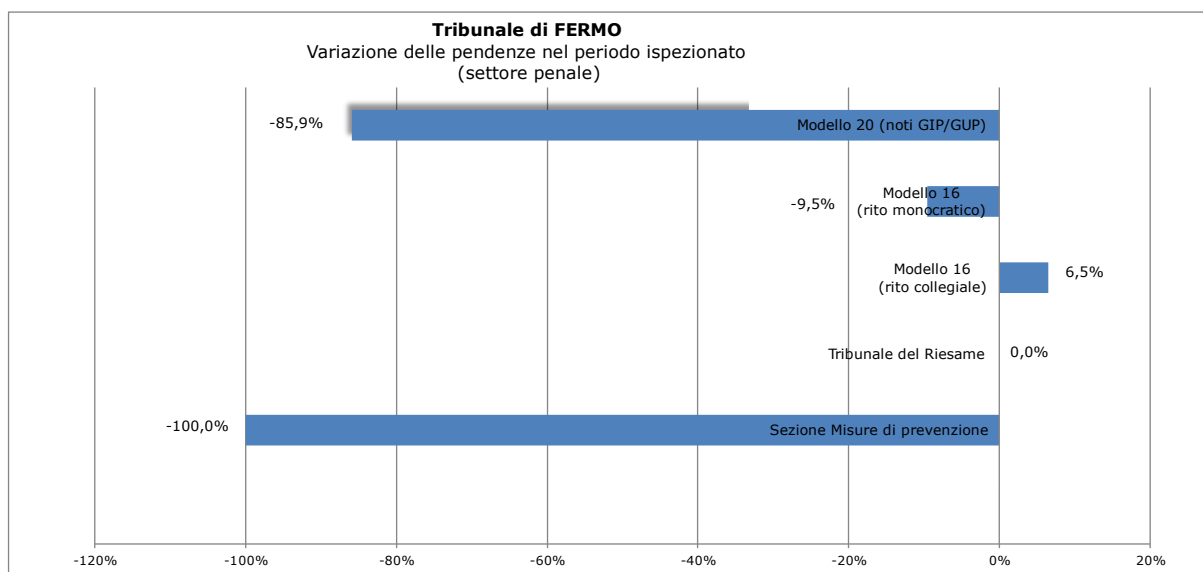
(tab. 3.2.2.)

Registro Generale /Sezione	pendenti iniziali	pendenti finali	variazione %
Modello 20 (noti GIP/GUP)	2.587	364	-85,9%
Modello 16 (rito monocratico)	3.014	2.727	-9,5%
Modello 16 (rito collegiale)	185	197	6,5%
Tribunale del Riesame	-	-	NC
Sezione Misure di prevenzione	4	-	-100,0%

Fonte: file "TO\_14-15 - Movimento e raffronti penale" (prospetti ispettivi)

#### Tribunale di FERMO – variazione delle pendenze – settore penale

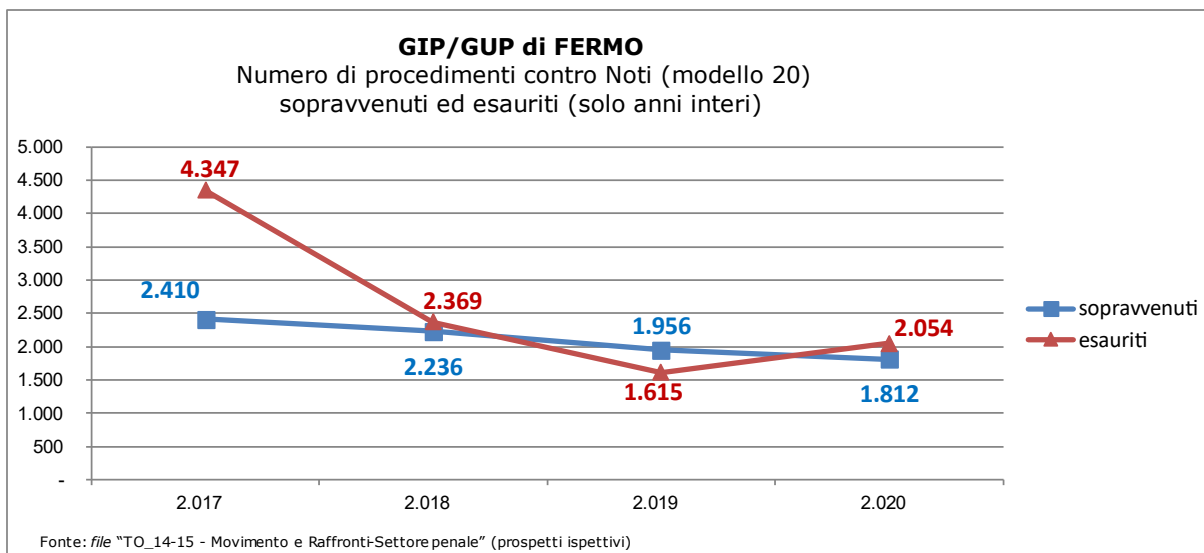
(grafico 10)



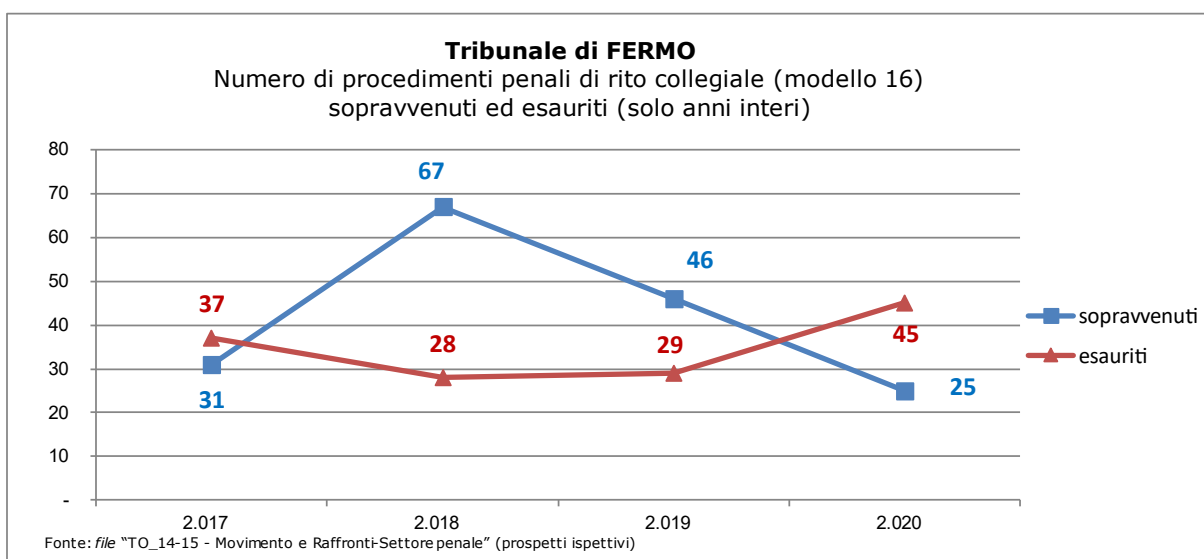
#### Tribunale di FERMO – procedimenti contro Noti (mod. 20 G.I.P./G.U.P.) sopravvenuti ed esauriti nel periodo ispezionato

(grafico 11)

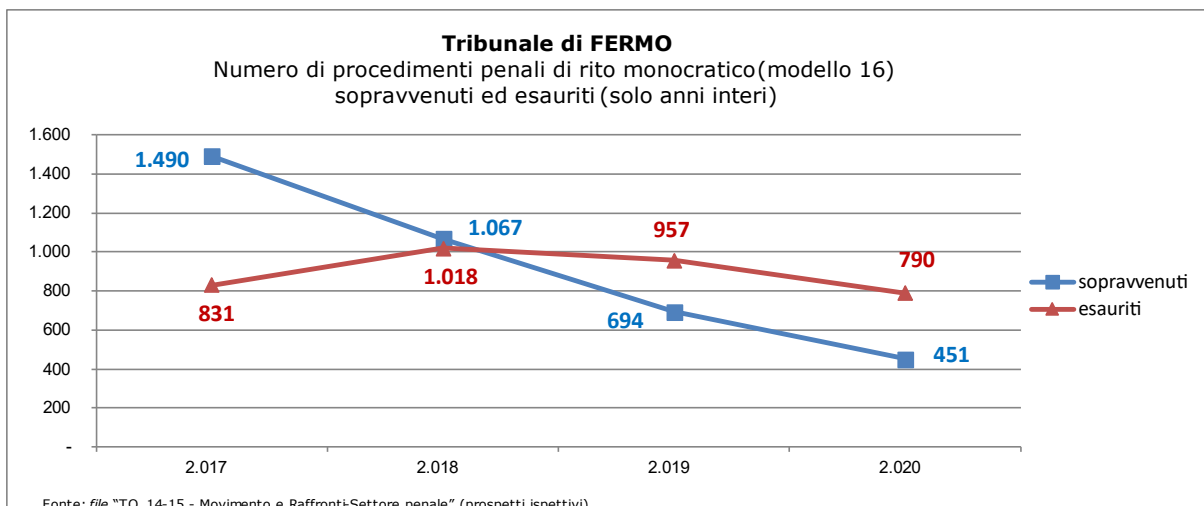




**Tribunale di FERMO – procedimenti rito collegiale (mod. 16) sopravvenuti ed esauriti nel periodo ispezionato**  
*(grafico 12)*



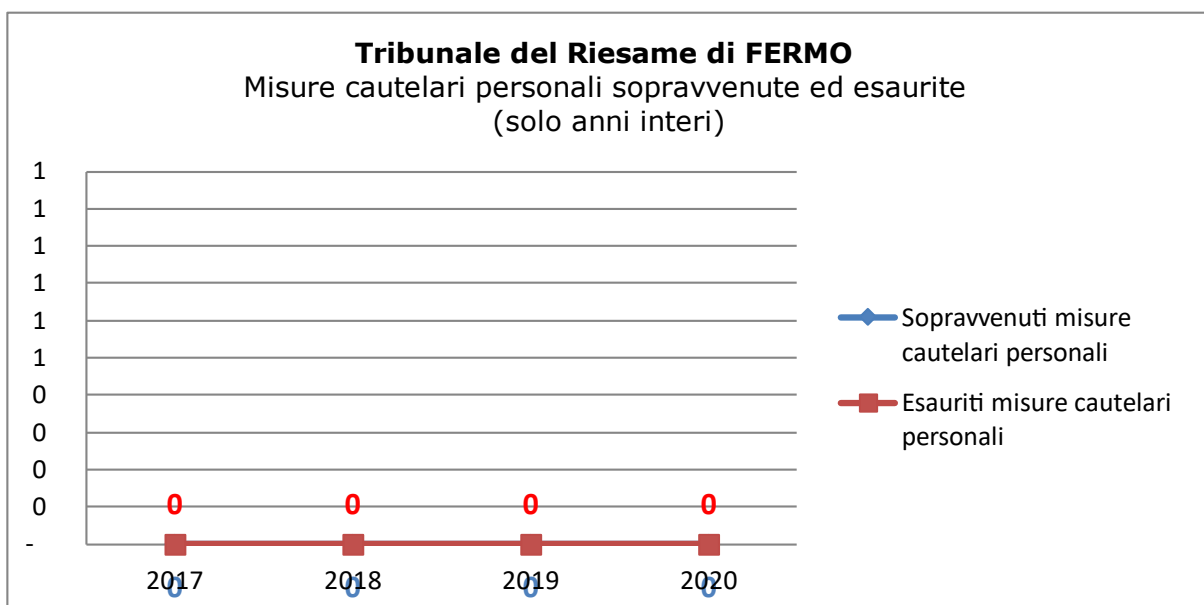
**Tribunale di FERMO – procedimenti rito monocratico (mod. 16) sopravvenuti ed esauriti nel periodo ispezionato**  
*(grafico 13)*



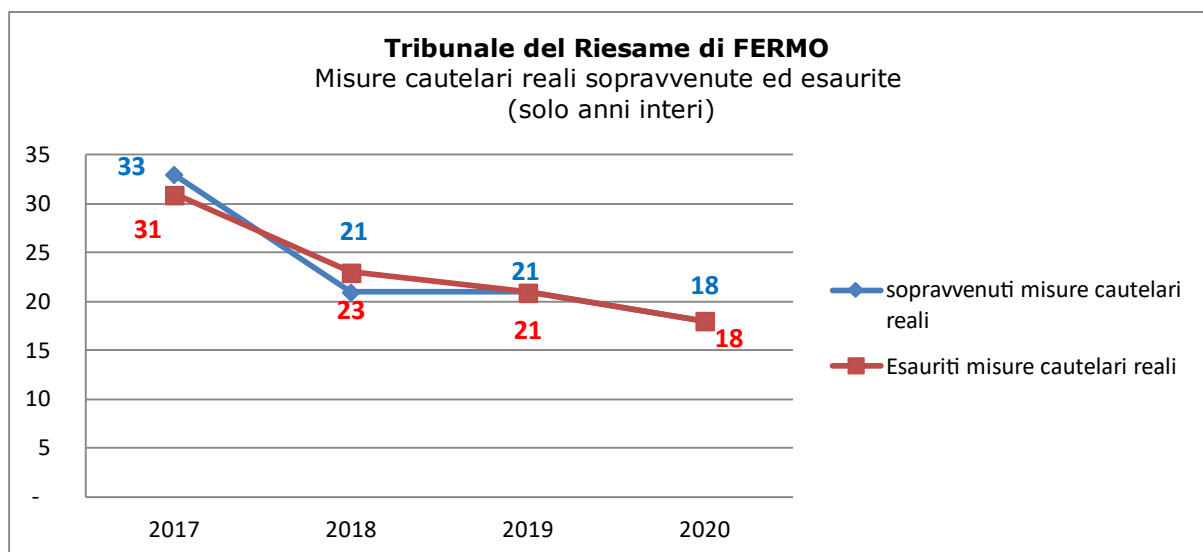
**Tribunale di FERMO – procedimenti Corte di Assise (mod. 19) sopravvenuti ed esauriti nel periodo ispezionato**  
*(grafico 14)*

Ipotesi non ricorrente

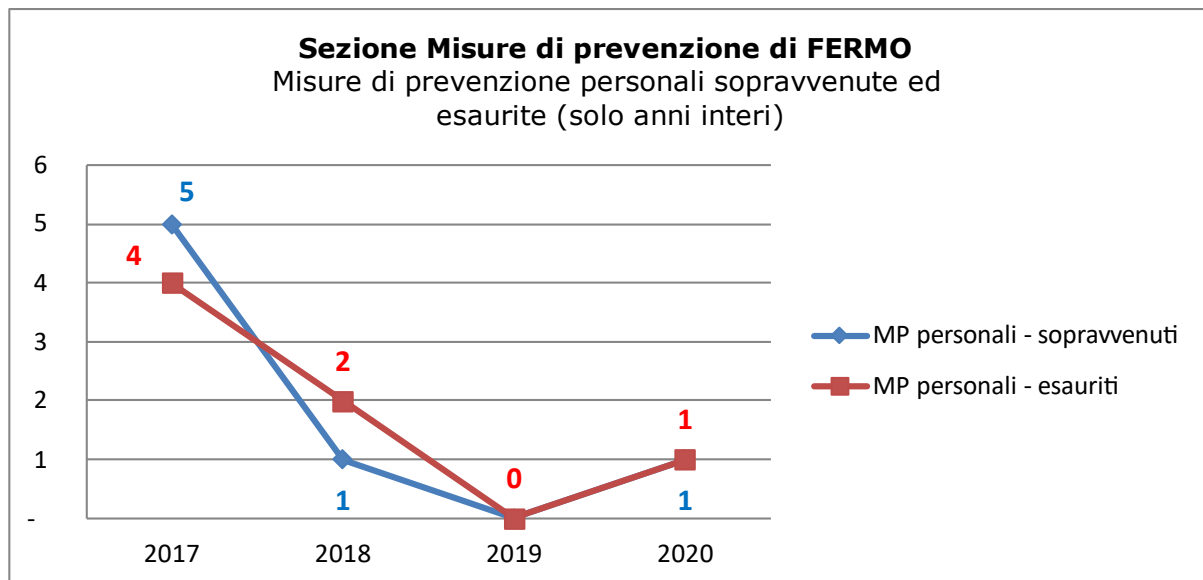
**Tribunale di FERMO – Riesame – misure cautelari personali sopravvenute ed esaurite nel periodo ispezionato**  
*(grafico 15)*



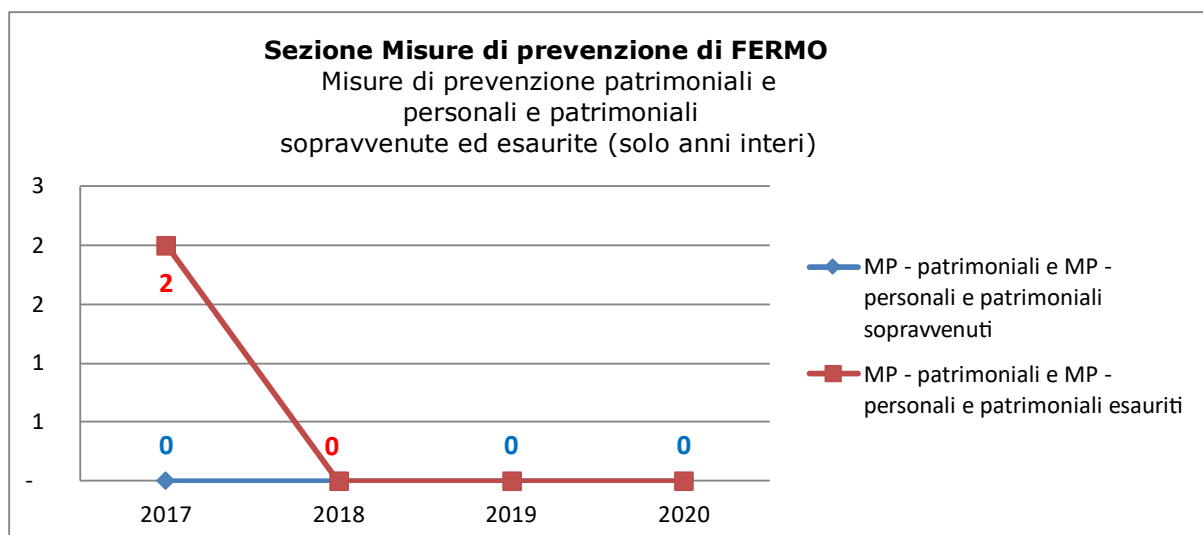
**Tribunale di FERMO – Riesame – misure cautelari reali sopravvenute ed esaurite nel periodo ispezionato**  
(grafico 16)



**Tribunale di FERMO – Riesame – misure di prevenzione personali sopravvenute ed esaurite nel periodo ispezionato**  
(grafico 17)



**Tribunale di FERMO – Riesame – misure di prevenzione patrimoniali e miste sopravvenute ed esaurite nel periodo ispezionato**  
(grafico 18)



**3.3. Indicatori di sintesi (calcolati su anni interi): indice di ricambio dei procedimenti civili e penali, dello smaltimento dei procedimenti e della variazione percentuale delle pendenze; giacenza media e capacità di esaurimento dei procedimenti.**

**Tribunale di FERMO – settore civile – indicatori di sintesi**  
(tab. 3.3.1.)

Indice di RICAMBIO <sup>7</sup>	Indice di SMALTIMENTO <sup>8</sup>	Indice di VARIAZIONE % PENDENZE <sup>9</sup>	RUOLO GENERALE	GIACENZA MEDIA PRESSO L'UFFICIO (espressa in mesi) <sup>10</sup>	CAPACITA' DI SMALTIMENTO, nel caso di sopravvenienze pari a zero (espressa in mesi) <sup>11</sup>
104,0%	31,3%	-6,8%	Contenzioso civile	26,8	25,0

<sup>7</sup> L'indice di ricambio si ottiene rapportando il totale degli esauriti al totale delle sopravvenienze nel periodo (in termini percentuali è il numero dei procedimenti esauriti per ogni 100 sopravvenuti).

<sup>8</sup> L'indice di smaltimento, calcolato solo su anni interi, si ottiene rapportando il valore medio dei procedimenti esauriti, negli anni interi considerati, alla somma di pendenze iniziali (=arretrato) e valore medio delle sopravvenienze negli anni interi considerati.

<sup>9</sup> La variazione percentuale delle pendenze si ottiene rapportando la differenza tra i procedimenti pendenti finali ed iniziali ed i procedimenti iniziali, moltiplicato per 100.

<sup>10</sup> Giacenza media presso l'ufficio: è calcolata con la formula di magazzino della giacenza media (in mesi):  $[(Pi+Pf)/(S+E)]*365/30$ . Indica mediamente quanti mesi i procedimenti rimangono in carico all'ufficio.

<sup>11</sup> Capacità di esaurimento, nell'ipotesi di sopravvenienze pari a ZERO: indica il tempo in mesi che l'ufficio impiegherebbe ad esaurire tutto l'arretrato accumulato, nel caso non ci fossero nuove iscrizioni. E' pari a:  $(pendenze\ finali\ del\ periodo)/(media\ mensile\ esauriti)$ .

114,7%	41,3%	-33,1%	<b>Controversie in materia di lavoro, di previdenza e di assistenza obbligatorie</b>	16,8	12,5
99,2%	80,3%	13,0%	<b>Procedimenti speciali (ordinari, lavoro, ATP ordinari e ATP lavoro)</b>	3,1	3,2
92,1%	67,1%	85,3%	<b>Non contenzioso e da trattarsi in Camera di consiglio<sup>12</sup></b>	6,7	9,0
139,0%	11,0%	-13,4%	<b>Procedure concorsuali<sup>13</sup></b>	110,7	87,1
94,0%	74,7%	92,5%	<b>Espropriazioni mobiliari ed esecuzioni forzate</b>	4,8	6,4
83,3%	9,6%	8,7%	<b>Esecuzioni immobiliari</b>	106,6	120,5
<b>99,6%</b>	<b>42,3%</b>	<b>1,2%</b>	<b>TOTALE</b>	<b>16,6</b>	<b>16,5</b>

Fonte: file "TO\_12-13- Movimento e raffronti civile" (prospetti ispettivi)

**Tribunale di FERMO – settore civile – indicatori di sintesi (per anno)**  
(tab. 3.3.2.)

<b>Indice di RICAMBIO</b>	<b>2017</b>	<b>2018</b>	<b>2019</b>	<b>2020</b>
<b>Contenzioso civile</b>	<b>100,1%</b>	<b>115,5%</b>	<b>110,6%</b>	<b>87,7%</b>
<b>Controversie in materia di lavoro, di previdenza e di assistenza obbligatorie</b>	<b>166,5%</b>	<b>91,1%</b>	<b>130,7%</b>	<b>66,0%</b>
<b>Procedimenti speciali (ordinari, lavoro, ATP ordinari e ATP lavoro)</b>	<b>102,3%</b>	<b>97,5%</b>	<b>102,6%</b>	<b>94,0%</b>

<sup>12</sup> Non comprende: tutele, curatele, eredità giacenti e amministrazioni di sostegno, altri affari del giudice tutelare, altri affari di volontaria giurisdizione.

<sup>13</sup> Escluse le istanze di fallimento e le dichiarazioni di stato di insolvenza.

<b>Non contenzioso e da trattarsi in Camera di consiglio (esclusi gli affari del giudice tutelare, le eredità giacenti e gli affari stragiudiziali) <sup>14</sup></b>	<b>90,4%</b>	<b>98,8%</b>	<b>86,3%</b>	<b>93,3%</b>
<b>Procedure concorsuali</b>	<b>134,5%</b>	<b>174,5%</b>	<b>112,5%</b>	<b>135,1%</b>
<b>Espropriazioni mobiliari ed esecuzioni forzate</b>	<b>101,1%</b>	<b>104,3%</b>	<b>91,3%</b>	<b>76,7%</b>
<b>Esecuzioni immobiliari</b>	<b>74,6%</b>	<b>87,0%</b>	<b>87,4%</b>	<b>86,8%</b>
<b>TOTALE CIVILE</b>	<b>102,7%</b>	<b>103,7%</b>	<b>101,9%</b>	<b>88,1%</b>
<b>Indice di SMALTIMENTO</b>	<b>2017</b>	<b>2018</b>	<b>2019</b>	<b>2020</b>
<b>Contenzioso civile</b>	<b>32,8%</b>	<b>35,8%</b>	<b>34,2%</b>	<b>25,9%</b>
<b>Controversie in materia di lavoro, di previdenza e di assistenza obbligatorie</b>	<b>60,7%</b>	<b>46,0%</b>	<b>59,0%</b>	<b>32,4%</b>
<b>Procedimenti speciali (ordinari, lavoro, APT ordinari e ATP lavoro)</b>	<b>84,0%</b>	<b>81,1%</b>	<b>82,6%</b>	<b>76,2%</b>
<b>Non contenzioso e da trattarsi in Camera di consiglio (esclusi gli affari del giudice tutelare, le eredità giacenti e gli affari stragiudiziali)</b>	<b>65,6%</b>	<b>67,1%</b>	<b>59,9%</b>	<b>56,0%</b>
<b>Procedure concorsuali</b>	<b>12,3%</b>	<b>14,3%</b>	<b>10,0%</b>	<b>9,6%</b>
<b>Espropriazioni mobiliari ed esecuzioni forzate</b>	<b>80,3%</b>	<b>82,5%</b>	<b>78,6%</b>	<b>54,3%</b>

<sup>14</sup> Non comprende: tutele, curatele, eredità giacenti e amministrazioni di sostegno, altri affari del giudice tutelare, altri affari di volontaria giurisdizione.

Esecuzioni immobiliari	10,2%	9,5%	9,9%	7,3%
<b>TOTALE CIVILE</b>	<b>45,5%</b>	<b>45,1%</b>	<b>45,5%</b>	<b>35,6%</b>
<b>Indice di VARIAZIONE % PENDEnze</b>	<b>2017</b>	<b>2018</b>	<b>2019</b>	<b>2020</b>
Contenzioso civile	0,0%	-7,0%	-4,7%	5,2%
Controversie in materia di lavoro, di previdenza e di assistenza obbligatorie	-38,2%	9,1%	-25,3%	32,9%
Procedimenti speciali (ordinari, lavoro, APT ordinari e ATP lavoro)	-10,4%	12,2%	-10,6%	25,8%
Non contenzioso e da trattarsi in Camera di consiglio (esclusi gli affari del giudice tutelare, le eredità giacenti e gli affari stragiudiziali)	25,3%	2,5%	31,1%	10,0%
Procedure concorsuali	-3,5%	-6,7%	-1,2%	-2,7%
Espropriazioni mobiliari ed esecuzione forzate	-4,4%	-16,2%	53,6%	56,5%
Esecuzioni immobiliari	4,0%	1,6%	1,6%	1,2%
<b>TOTALE CIVILE</b>	<b>-2,2%</b>	<b>-2,9%</b>	<b>-1,5%</b>	<b>8,1%</b>
<b>Giacenza media presso l'ufficio(mesi)</b>	<b>2017</b>	<b>2018</b>	<b>2019</b>	<b>2020</b>
Contenzioso civile	25,0	24,3	25,2	31,8
Controversie in materia di lavoro, di previdenza e di assistenza obbligatorie	12,9	13,1	11,2	17,7

<b>Procedimenti speciali (ordinari, lavoro, APT ordinari e ATP lavoro)</b>	<b>2,5</b>	<b>2,7</b>	<b>2,8</b>	<b>3,3</b>
<b>Non contenzioso e da trattarsi in Camera di consiglio (esclusi gli affari del giudice tutelare, le eredità giacenti e gli affari stragiudiziali) <sup>15</sup></b>	<b>5,4</b>	<b>5,9</b>	<b>6,6</b>	<b>8,8</b>
<b>Procedure concorsuali</b>	<b>101,0</b>	<b>95,9</b>	<b>116,4</b>	<b>133,8</b>
<b>Espropriazioni mobiliari ed esecuzione forzate</b>	<b>3,1</b>	<b>2,9</b>	<b>2,6</b>	<b>7,3</b>
<b>Esecuzioni immobiliari</b>	<b>90,0</b>	<b>107,1</b>	<b>102,0</b>	<b>142,9</b>
<b>TOTALE CIVILE</b>	<b>14,9</b>	<b>15,3</b>	<b>14,8</b>	<b>19,8</b>

**Tribunale di FERMO – settore penale – indicatori di sintesi**  
(tab. 3.3.3.)

<b>Indice di RICAMBIO</b>	<b>Indice di SMALTIMENTO</b>	<b>Indice di VARIAZIONE % PENDEnze</b>	<b>RUOLO GENERALE</b>	<b>GIACENZA MEDIA PRESSO L'UFFICIO (espressa in mesi)</b>	<b>CAPACITA' DI SMALTIMENTO, nel caso di sopravvenienze pari a zero (espressa in mesi)</b>
123,4%	57,4%	-81,4%	<b>Modello 20 (noti GIP/GUP)</b>	7,4	2,1
97,1%	23,2%	3,6%	<b>Modello 16 (rito monocratico)</b>	40,1	40,8
82,2%	15,6%	16,6%	<b>Modello 16 (rito collegiale)</b>	61,9	72,9
100,0%	100,0%	NC	<b>Tribunale del Riesame</b>	0,0	0,0
128,6%	60,0%	-100,0%	<b>Misure di prevenzione</b>	6,1	0,0

<sup>15</sup> Non comprende: tutele, curatele, amministrazioni di sostegno, eredità giacenti, altri affari del giudice tutelare, altri affari di volontaria giurisdizione.



<b>114,8%</b>	<b>41,1%</b>	<b>-33,1%</b>	<b>TOTALE</b>	<b>17,0</b>	<b>12,6</b>

Fonte: file "TO\_14-15 - Movimento degli affari penali" (prospetti ispettivi)

**Tribunale di FERMO – settore penale – indicatori di sintesi (per anno)**  
(tab. 3.3.4.)

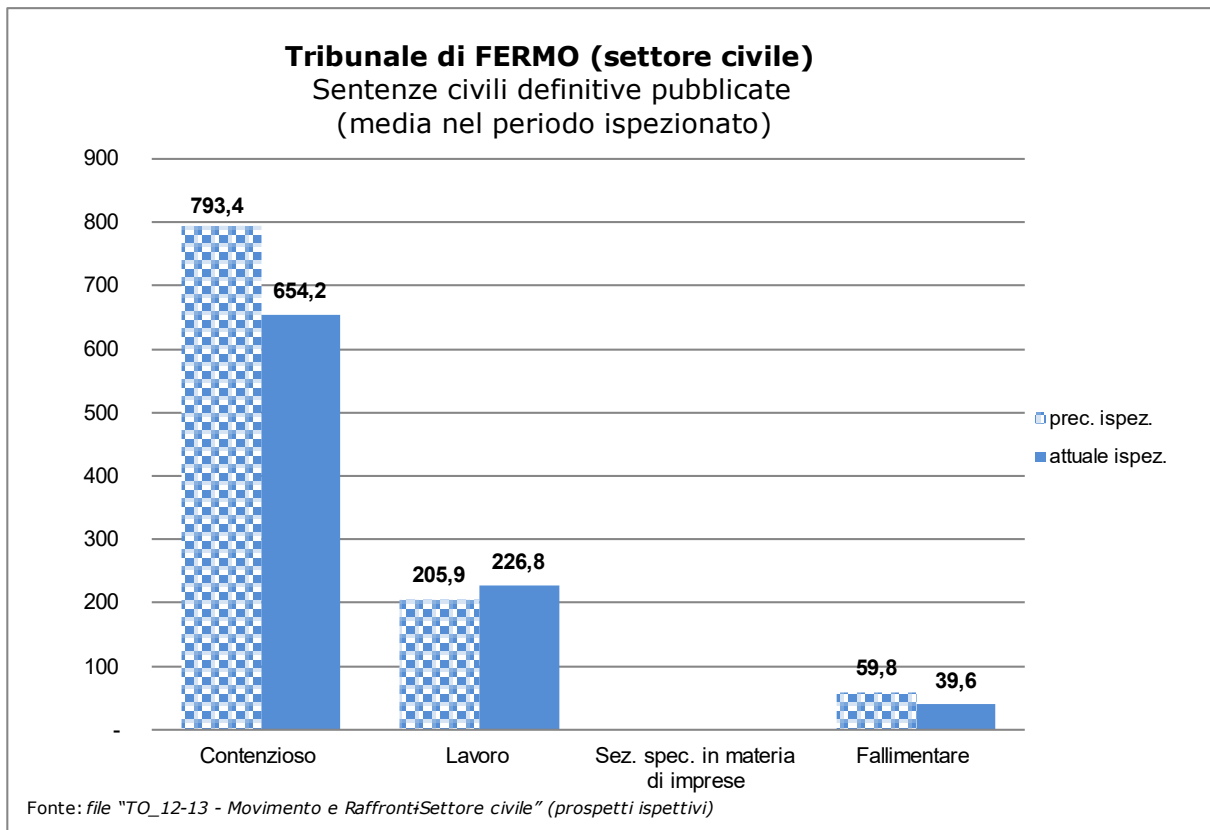
<b>Indice di RICAMBIO</b>	<b>2017</b>	<b>2018</b>	<b>2019</b>	<b>2020</b>
Modello 20 (noti GIP/GUP)	180,4%	105,9%	82,6%	113,4%
Modello 16 (rito monocratico)	55,8%	95,4%	137,9%	175,2%
Modello 16 (rito collegiale)	119,4%	41,8%	63,0%	180,0%
Tribunale del Riesame	93,9%	109,5%	100,0%	100,0%
Misure di Prevenzione	120,0%	200,0%	NC	100,0%
<b>TOTALE</b>	<b>132,3%</b>	<b>101,4%</b>	<b>96,5%</b>	<b>126,1%</b>
<b>Indice di SMALTIMENTO</b>	<b>2017</b>	<b>2018</b>	<b>2019</b>	<b>2020</b>
Modello 20 (noti GIP/GUP)	90,0%	87,1%	70,0%	82,0%
Modello 16 (rito monocratico)	18,7%	21,8%	22,0%	20,5%
Modello 16 (rito collegiale)	17,5%	11,6%	11,2%	17,6%
Tribunale del Riesame	93,9%	100,0%	100,0%	100,0%
Misure di Prevenzione	85,7%	100,0%	NC	100,0%
<b>TOTALE</b>	<b>55,1%</b>	<b>44,9%</b>	<b>37,8%</b>	<b>43,9%</b>
<b>Indice di VARIAZIONE % PENDENZE</b>	<b>2017</b>	<b>2018</b>	<b>2019</b>	<b>2020</b>
Modello 20 (noti GIP/GUP)	-80,0%	-27,4%	96,9%	-34,9%
Modello 16 (rito monocratico)	22,3%	1,4%	-7,2%	-10,0%
Modello 16 (rito collegiale)	-3,3%	22,3%	7,9%	-8,7%
Tribunale del Riesame	NC	-100,0%	NC	NC
Misure di Prevenzione	-50,0%	-100,0%	NC	NC
<b>TOTALE</b>	<b>-23,1%</b>	<b>-1,1%</b>	<b>2,2%</b>	<b>-13,9%</b>
<b>Giacenza media presso l'ufficio (mesi)</b>	<b>2017</b>	<b>2018</b>	<b>2019</b>	<b>2020</b>

<b>Modello 20 (noti GIP/GUP)</b>	<b>5,2</b>	<b>2,2</b>	<b>3,6</b>	<b>3,6</b>
<b>Modello 16 (rito monocratico)</b>	<b>34,4</b>	<b>42,4</b>	<b>52,0</b>	<b>63,3</b>
<b>Modello 16 (rito collegiale)</b>	<b>63,7</b>	<b>49,8</b>	<b>72,2</b>	<b>76,8</b>
<b>Tribunale del Riesame</b>	<b>0,4</b>	<b>0,6</b>	<b>0,0</b>	<b>0,0</b>
<b>Misure di Prevenzione</b>	<b>3,3</b>	<b>4,1</b>	<b>0,0</b>	<b>0,0</b>
<b>TOTALE</b>	<b>13,0</b>	<b>15,1</b>	<b>19,5</b>	<b>18,8</b>

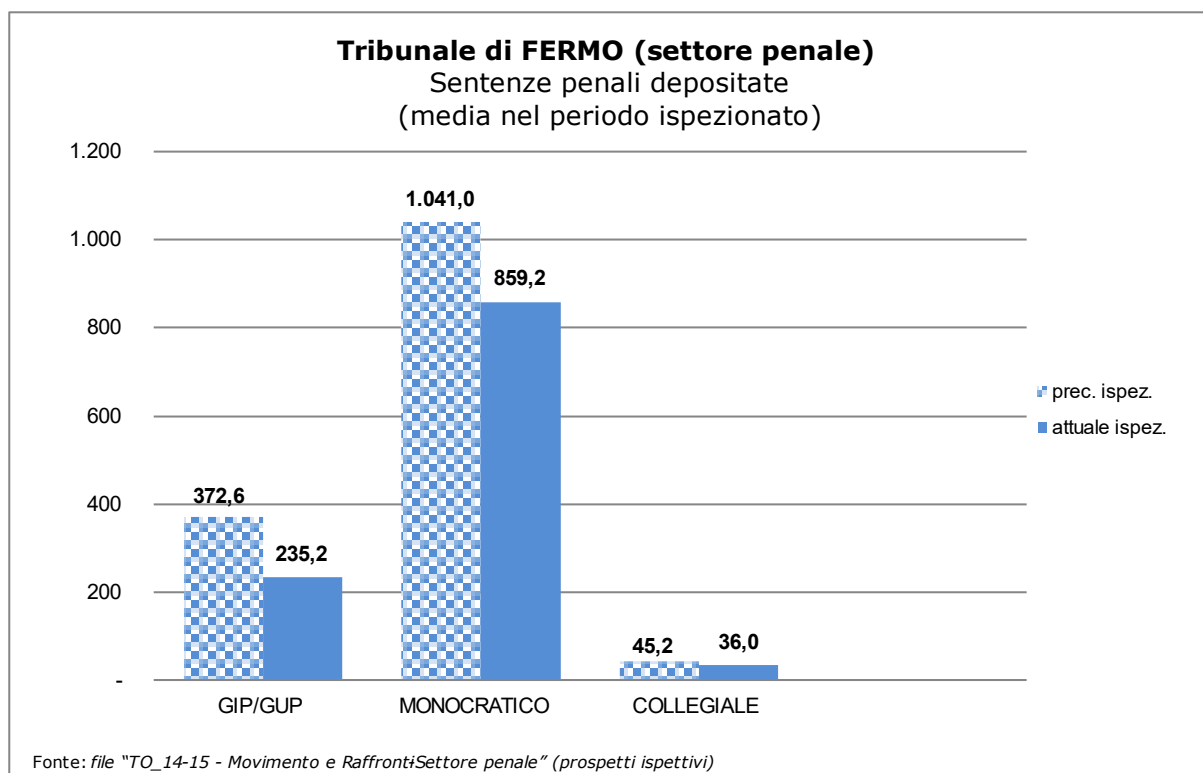
## 4. PRODUTTIVITA'

### 4.1. Numero medio di sentenze pubblicate/depositate nel periodo ispezionato distinte per settore

#### Tribunale di Fermo – settore civile – sentenze definitive pubblicate (grafico 19)



#### Tribunale di Fermo – settore penale – sentenze penali depositate (grafico 20)



#### 4.2. Attività svolta dai magistrati togati (sintesi della scheda TO\_07)

##### Tribunale di Fermo – produttività pro-capite dei magistrati in servizio presso il settore civile ed il settore penale (tab. 4.2.)

NON RILEVABILE LE SENTENZE PRO-CAPITE SENZA UNA DISTINZIONE DEI MAGISTRATI IN SERVIZIO PRESSO IL SETTORE CIVILE ED IL SETTORE PENALE							
	2016	2017	2018	2019	2020	2021	TOTAL E
SETTORE CIVILE							
Numero magistrati in servizio presso il settore civile*							
Totale sentenze depositate (da TO_07)	244	874	772	780	468	538	3.676
Sentenze civili pro-capite							
Altri provvedimenti di natura contenziosa (solo togati TO_07)	872	2.562	2.371	2.020	1.534	1.441	10.800
Altri provvedimenti in materia lavoro e previdenza (solo togati TO_07)	256	781	736	819	676	666	3.934
Altri provvedimenti di natura non contenziosa (solo togati TO_07)	99	431	450	580	552	467	2.579
Altri provvedimenti SIECIC (solo togati TO_07)	543	3.287	1.620	2.038	775	1.449	9.712
Totale provvedimenti in materia civile (solo togati TO_07)	2.014	7.935	5.949	6.237	4.005	4.561	30.701
Provvedimenti civili** pro-capite							
SETTORE PENALE							

Numero magistrati in servizio presso il settore penale*							
Sentenze depositate GIP/GUP	91	262	227	223	219	155	1.177
Sentenze depositate TRIBUNALE	184	615	796	529	337	328	2.789
Sentenze depositate ASSISE	-	-	-	-	-	-	-
<b>Totale sentenze depositate (da TO_07)</b>	<b>275</b>	<b>877</b>	<b>1.023</b>	<b>752</b>	<b>556</b>	<b>483</b>	<b>3.966</b>
Sentenze penali pro-capite							
Altri Provvedimenti in materia penale (solo togati TO_07)	2.195	10.020	5.052	2.955	4.167	2.457	26.846
<b>Totale provvedimenti in materia penale (solo togati TO_07)</b>	<b>2.470</b>	<b>10.897</b>	<b>6.075</b>	<b>3.707</b>	<b>4.723</b>	<b>2.940</b>	<b>30.812</b>
Provvedimenti PENALI*** pro-capite							

**N.B.:** i dati pro-capite sono ottenuti dal rapporto fra gli eventi (sentenze o totale provvedimenti civili o penali riportati nella scheda riepilogativa dell'attività dei magistrati togati - TO\_07) ed il numero dei magistrati in servizio presso il settore civile e penale

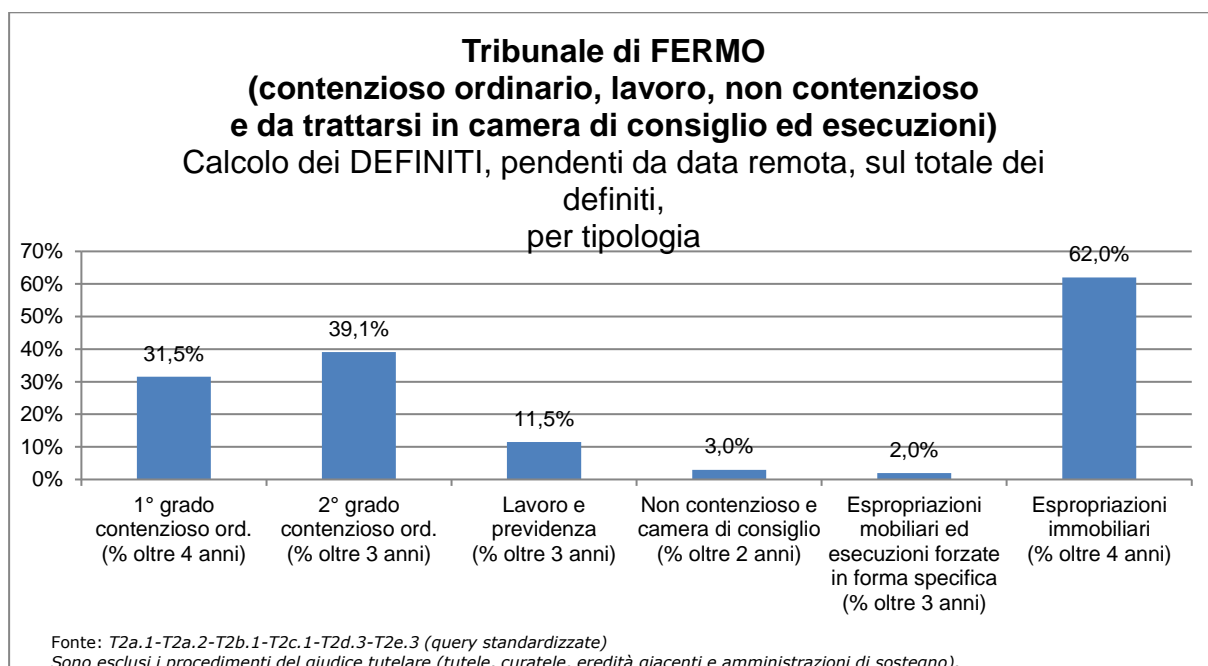
(\*) Il numero dei magistrati in servizio, distinto per settore civile e penale, è ricavato dal programma di gestione annuale ex art.37 L.n.111/11. In mancanza, sarà necessario sostituire la tabella 4.b con il prospetto di riepilogo delle schede lavoro magistrati TO\_07.

(\*\*) Sono stati presi in considerazione tutti i provvedimenti (sentenze ed altri provvedimenti definitivi) ottenuti nella scheda riepilogativa TO\_07 (settore civile).

(\*\*\*) Sono stati presi in considerazione tutti i provvedimenti (sentenze ed altri provvedimenti definitivi) ottenuti nella scheda TO\_07 e relativi ai settori "Giudice per l'indagine preliminare e Giudice per l'udienza preliminare", "Tribunale in composizione monocratica e collegiale", Tribunale del riesame", "Sezione misure di prevenzione" e "Corte di assise".

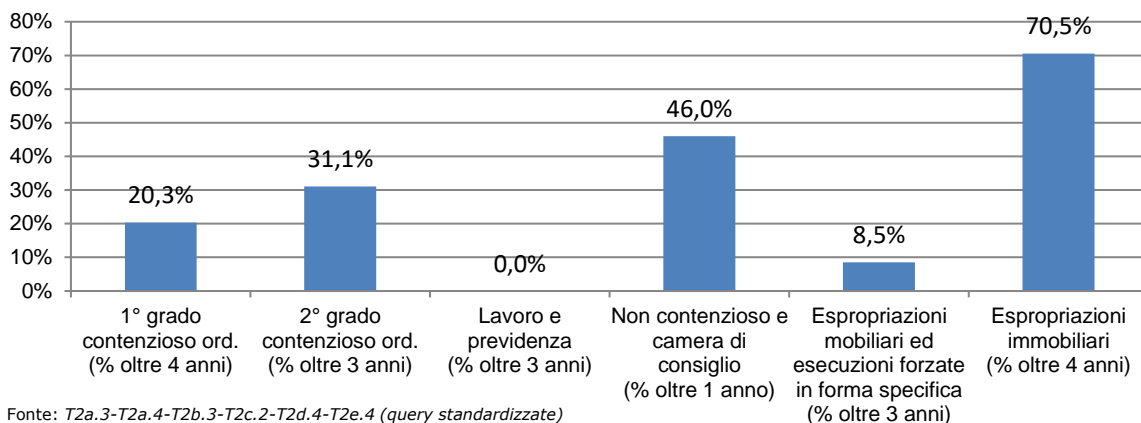
**4.3. Percentuale dei procedimenti definiti, pendenti da data remota, sul totale dei definiti e percentuale dei pendenti da data remota sul totale dei pendenti**

**Tribunale di Fermo – contenzioso ordinario, lavoro, non contenzioso e da trattarsi in camera di consiglio ed esecuzioni – calcolo dei DEFINITI, pendenti da data remota, sul totale dei definiti, per tipologia**  
(grafico 21)



**Tribunale di Fermo – contenzioso ordinario, lavoro, non contenzioso e da trattarsi in camera di consiglio ed esecuzioni – calcolo dei PENDENTI, da data remota, sul totale dei pendenti, per tipologia**  
(grafico 22)

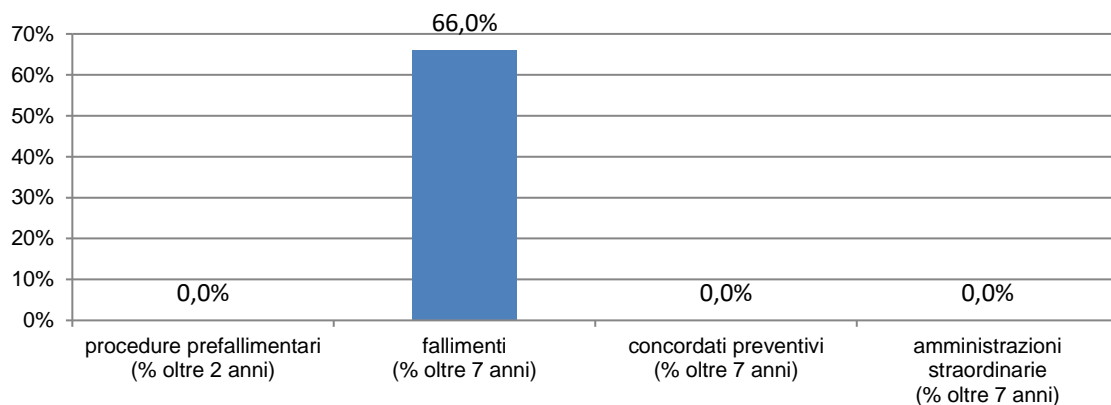
**Tribunale di FERMO**  
**(contenzioso ordinario, lavoro, non contenzioso**  
**e da trattarsi in camera di consiglio ed esecuzioni)**  
 Calcolo dei PENDENTI, pendenti da data remota, sul totale dei  
 pendenti, per tipologia



Fonte: T2a.3-T2a.4-T2b.3-T2c.2-T2d.4-T2e.4 (query standardizzate)  
 Sono esclusi i procedimenti del giudice tutelare (tutele, curatele, eredità giacenti e amministrazioni di sostegno).

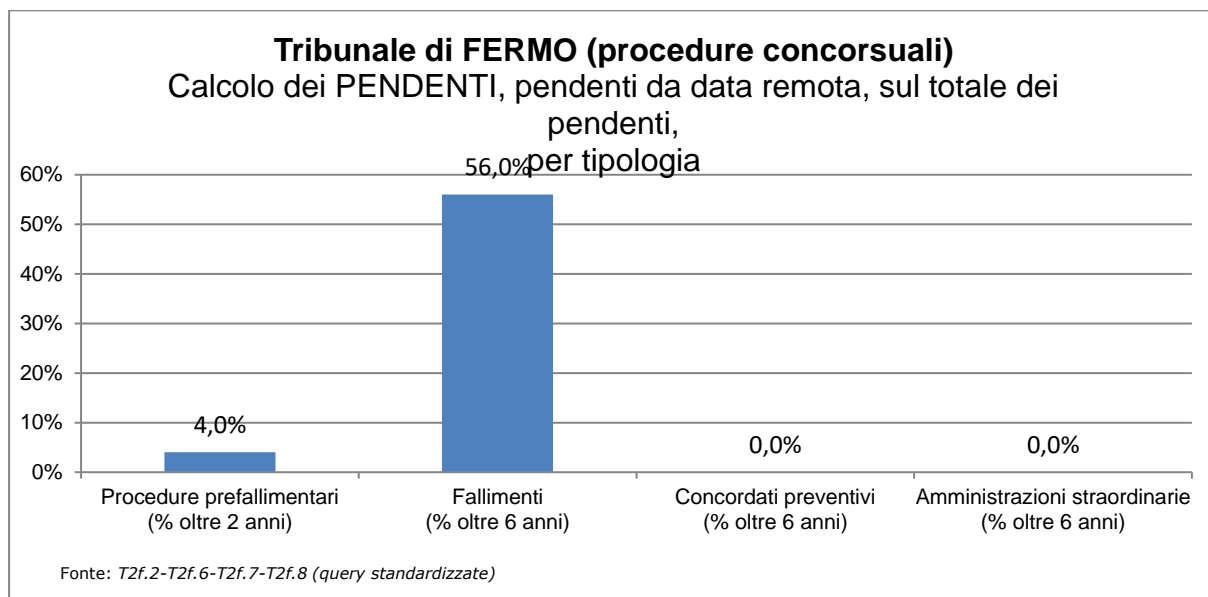
**Tribunale di Fermo – procedure concorsuali – calcolo dei DEFINITI, pendenti da**  
**data remota, sul totale dei definiti, per tipologia**  
 (grafico 23)

**Tribunale di FERMO (procedure concorsuali)**  
 Calcolo dei DEFINITI, pendenti da data remota, sul totale dei  
 definiti, per tipologia

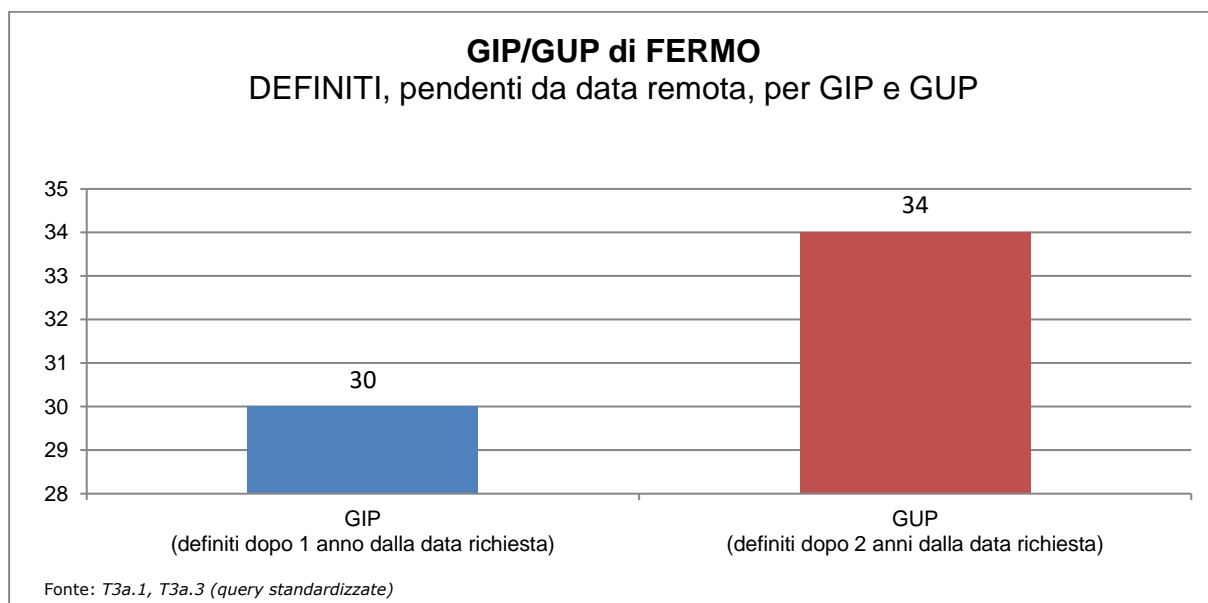


Fonte: T2f.1-T2f.3-T2f.4-T2f.5 (query standardizzate)

**Tribunale di Fermo – procedure concorsuali – calcolo dei PENDENTI, da data remota, sul totale dei pendenti, per tipologia**  
(grafico 24)

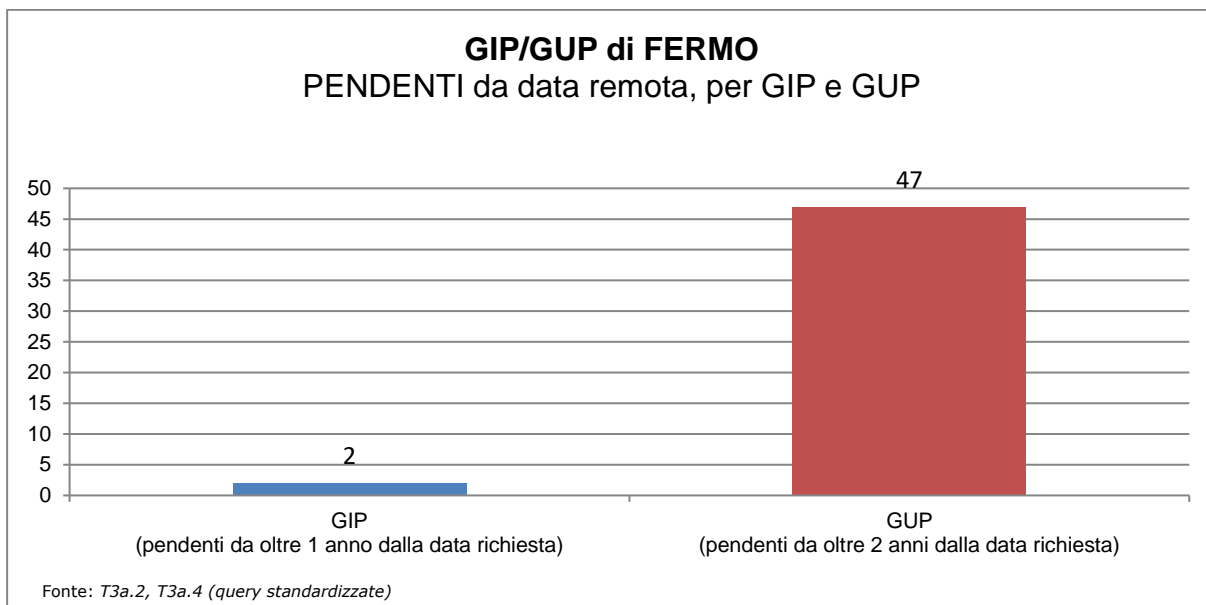


**Tribunale di Fermo – G.I.P./G.U.P. – DEFINITI, pendenti da data remota, per G.I.P. e G.U.P.**  
(grafico 25)

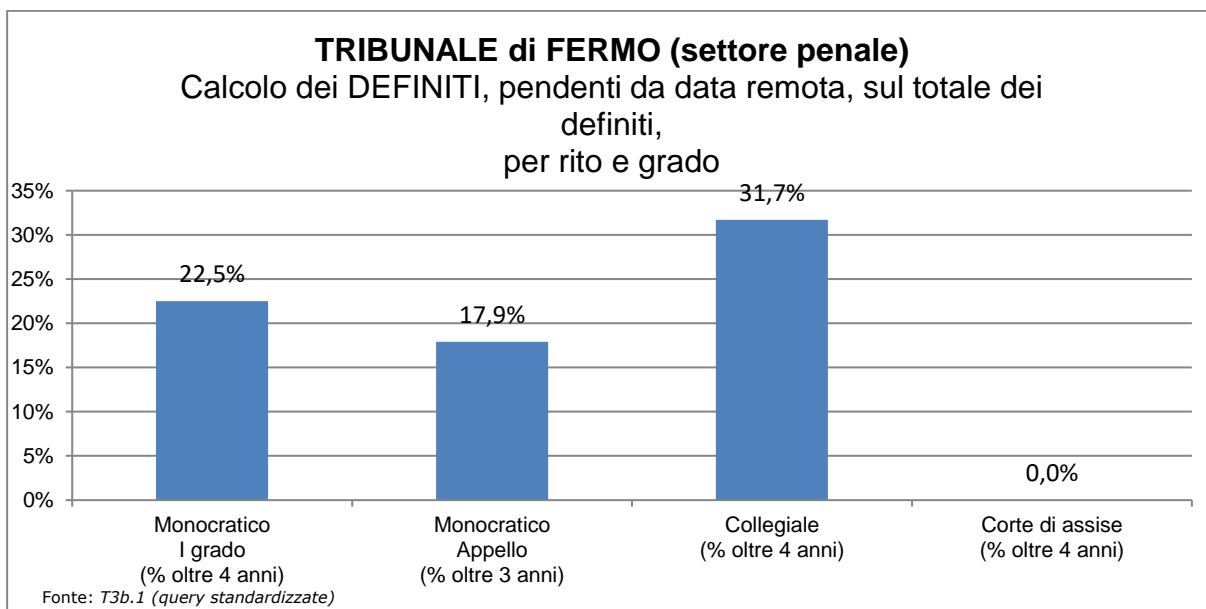




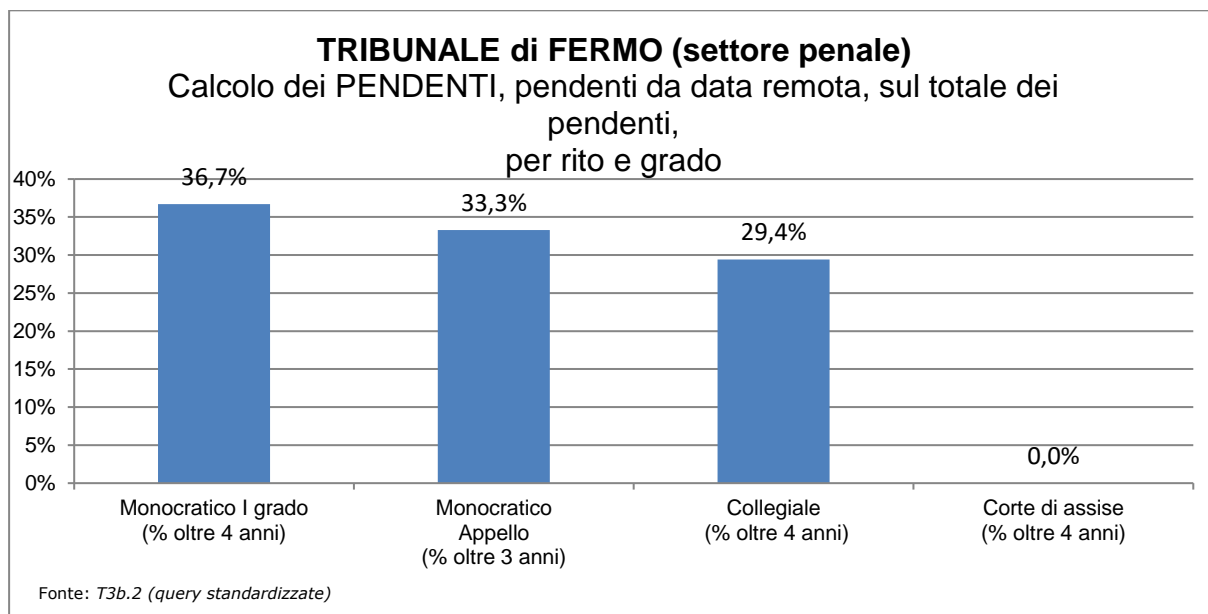
**Tribunale di Fermo – G.I.P./G.U.P. –PENDENTI, da data remota, per G.I.P. e G.U.P.**  
(grafico 26)



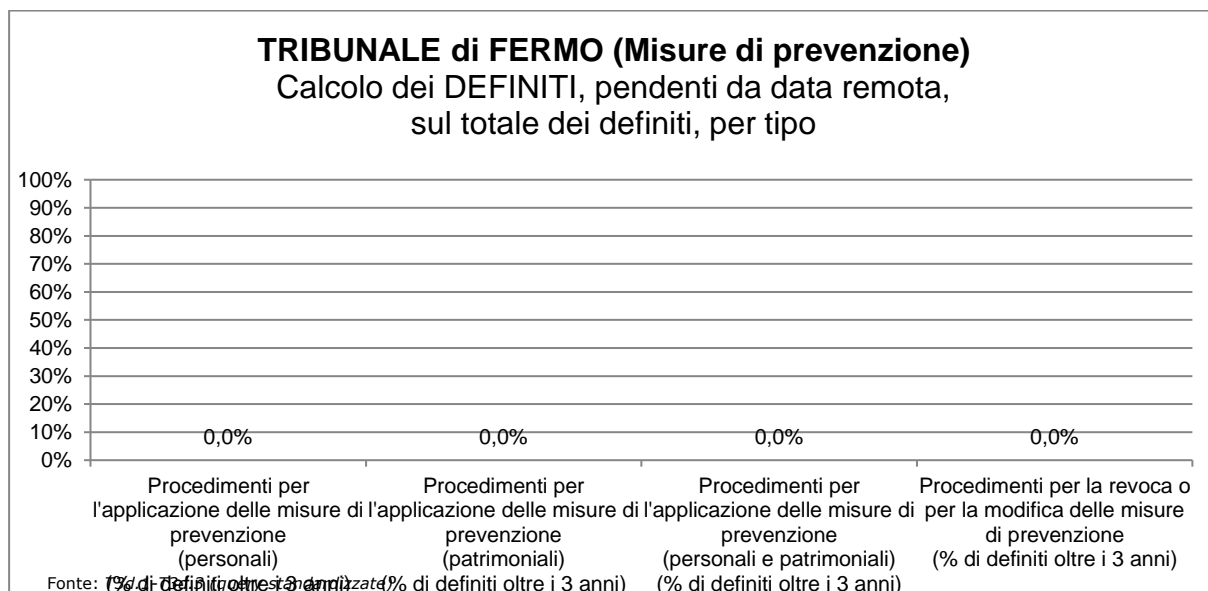
**Tribunale di Fermo – settore penale – calcolo dei DEFINITI, pendenti da data remota, sul totale dei definiti, per rito e grado**  
(grafico 27)



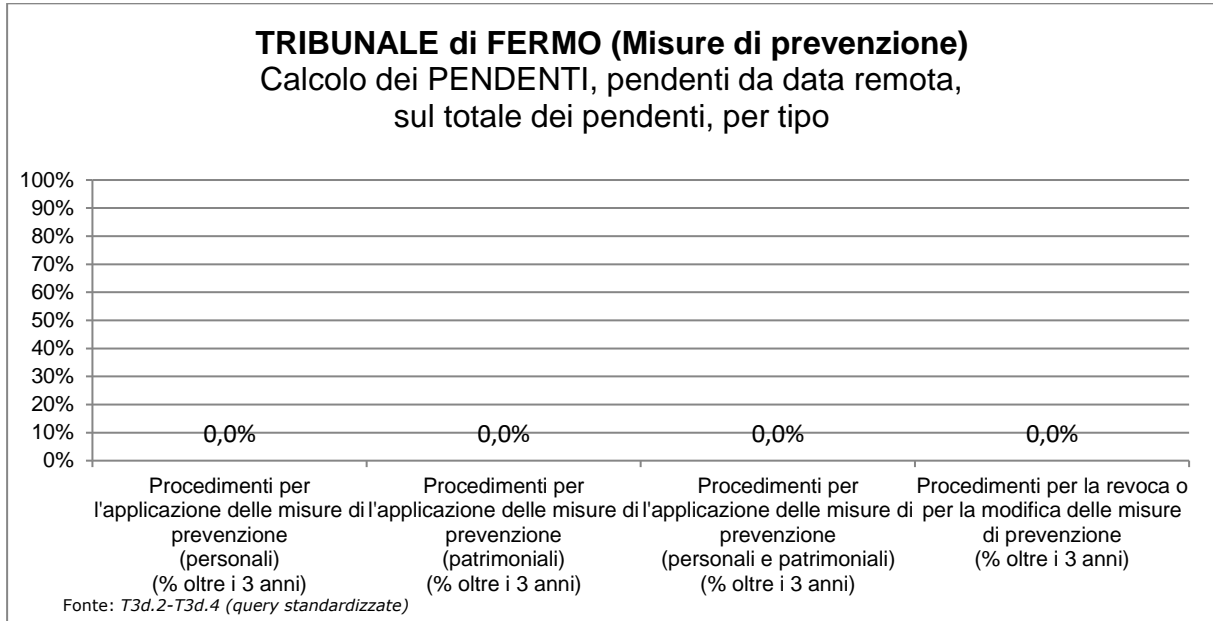
**Tribunale di Fermo – settore penale – calcolo dei PENDENTI, da data remota, sul totale dei pendenti, per rito e grado**  
(grafico 28)



**Tribunale di Fermo – misure di prevenzione – calcolo dei DEFINITI, pendenti da data remota, sul totale dei definiti, per tipo**  
(grafico 29)



**Tribunale di Fermo – misure di prevenzione – calcolo dei PENDENTI, da data remota, sul totale dei pendenti, per tipo**  
(grafico 30)



## 5. SPESE SOSTENUTE DALL'UFFICIO NEL PERIODO ISPETTIVO

In *tabella 5* è riportata una sintesi delle voci di spesa principali sostenute all'interno di un ufficio giudiziario.

Al paragrafo 5.1. verrà dato il dettaglio della voce "Spese di giustizia" ed al paragrafo 5.2. il dettaglio della voce "Spese per la gestione ordinaria e il funzionamento".

### Tribunale di Fermo – quadro generale delle voci di spesa principali (tab. 5.)

TIPOLOGIA	2016	2017	2018	2019	2020	2021	TOTALE	media annua
Spese di giustizia (IAS/G)	€ 211.771,72	€ 1.347.341,12	€ 1.321.283,74	€ 1.516.683,23	€ 1.177.095,81	€ 978.799,76	€ 6.552.975,38	€ 1.311.073,57
Spese per la gestione ordinaria e il funzionamento	€ 86.291,61	€ 300.078,15	€ 324.074,97	€ 358.934,38	€ 390.022,60	€ 435.498,86	€ 1.894.900,57	€ 379.118,48
Lavoro straord./elettorale	€ 1.302,56	€ 905,52	€ 2.556,24	negativo	€ 2.529,76	€ 3.513,23	€ 10.807,31	€ 2.162,25
Vendita corpi reato	€ 2.000,00	€ 1.300,00	€ 178,00	€ 410,00	€ -	€ 3.687,00	€ 7.575,00	€ 1.515,55
<b>TOTALE</b>	€ 301.365,89	€ 1.649.624,79	€ 1.648.092,95	€ 1.876.027,61	€ 1.569.648,17	€ 1.421.498,85	€ 8.466.258,26	€ 1.693.869,85

Fonte: T1a.21, T1a.22, T1a.23 (query standardizzate)

### 5.1. Spese di giustizia – Iscrizioni nel registro delle spese anticipate

La *tabella 5.1.* prende in considerazione le voci di spesa di giustizia anticipate, tratte dal mod 1/A/SG.

La voce "Spese sostenute per lo svolgimento dell'incarico" si riferisce agli incarichi di ausiliari, difensori, investigatori privati e consulenti tecnici.

La voce "Altre spese" contiene le "Spese straordinarie nel processo penale per intercettazioni", le "altre spese straordinarie nel processo penale", le "postali e telegrafiche", "demolizione/riduzione opere - compimento/distruzione opere", le "Spese di custodia" e le "Altre spese".

La voce "Altre indennità" contiene le "Indennità di trasferta" e le "Altre indennità".

La voce "Altri onorari" contiene gli "Onorari ai consulenti tecnici di parte" e gli "Onorari agli investigatori privati".

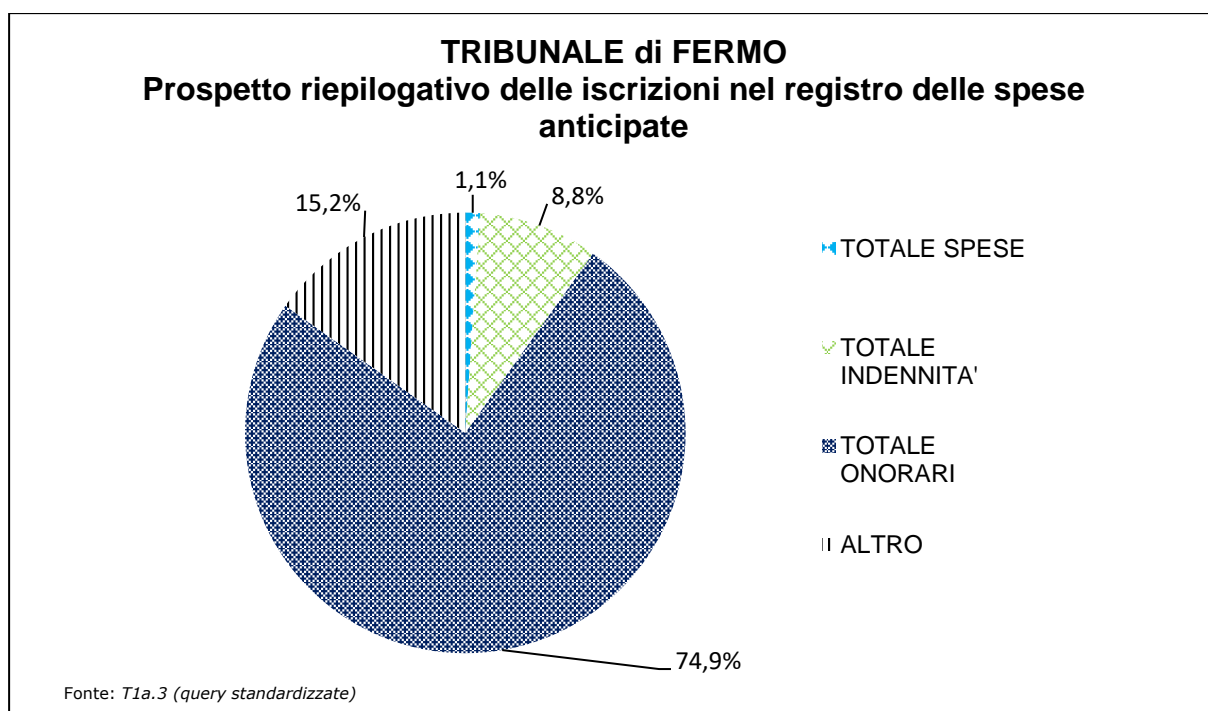
**Tribunale di Fermo – prospetto riepilogativo delle iscrizioni nel registro delle  
spese anticipate**  
(tab. 5.1.)

Iscrizioni nel registro delle spese anticipate		Totale	Media annua
<b>TOTALE SPESE</b>		<b>€ 70.225,86</b>	<b>€ 14.050,30</b>
SPESE	di cui 1.1 viaggio (col. 14)	€ 30.266,42	€ 6.055,49
	di cui 1.2 sostenute per lo svolgimento dell'incarico (col 15)	€ 23.965,69	€ 4.794,89
	di cui 1.8 stampa (col. 21)	€ -	€ -
	di cui "Altre spese" (coll. 16, 17, 18, 19, 20 e 22)	€ 15.993,75	€ 3.199,92
<b>TOTALE INDENNITA'</b>		<b>€ 575.175,75</b>	<b>€ 115.077,15</b>
INDENNITA'	di cui 1.11 custodia (col. 24)	€ 10.618,33	€ 2.124,44
	di cui 1.12 spettanti a magistrati onorari ed esperti (col 25)	€ 564.088,00	€ 112.858,79
	di cui 1.13 spettanti a giudici popolari (col. 26)	€ -	€ -
	di cui "Altre indennità" (coll. 23 e 27)	€ 469,42	€ 93,92
<b>TOTALE ONORARI</b>		<b>€ 4.910.739,44</b>	<b>€ 982.506,47</b>
ONORARI	di cui 1.15 agli ausiliari del magistrato (col. 28)	€ 178.113,84	€ 35.635,77
	di cui 1.18 ai difensori (col. 31)	€ 4.729.302,42	€ 946.205,81
	di cui "Altri onorari" (coll. 29 e 30)	€ 3.323,18	€ 664,88
(*) Le colonne si riferiscono al modello di rilevazione 1/A/SG		<b>€ 996.601,39</b>	<b>€ 199.393,05</b>
<b>TOTALE</b>		<b>€ 6.552.742,44</b>	<b>€ 1.311.026,96</b>

Spese iscritte nel registro delle spese anticipate	Totale	MEDIA	Perc
<b>TOTALE SPESE</b>	<b>€ 70.225,86</b>	<b>€ 14.050,30</b>	<b>1,1%</b>
<b>TOTALE INDENNITA'</b>	<b>€ 575.175,75</b>	<b>€ 115.077,15</b>	<b>8,8%</b>
<b>TOTALE ONORARI</b>	<b>€ 4.910.739,44</b>	<b>€ 982.506,47</b>	<b>74,9%</b>
<b>ALTRO</b>	<b>€ 996.601,39</b>	<b>€ 199.393,05</b>	<b>15,2%</b>
	<b>€ 6.552.742,44</b>	<b>€ 1.311.026,96</b>	<b>100%</b>

Fonte: query T1a.3 (query standardizzata)

**Tribunale di Fermo – prospetto riepilogativo delle iscrizioni nel registro delle  
spese anticipate**  
(grafico 31)



## 5.2. Spese per la gestione ordinaria e il funzionamento dell'ufficio

Le spese per il fabbisogno materiale per la gestione ordinaria dell'ufficio e le spese per il funzionamento dell'ufficio vengono dettagliate rispettivamente in *tabella 5.2.1.* e *tabella 5.2.2.*

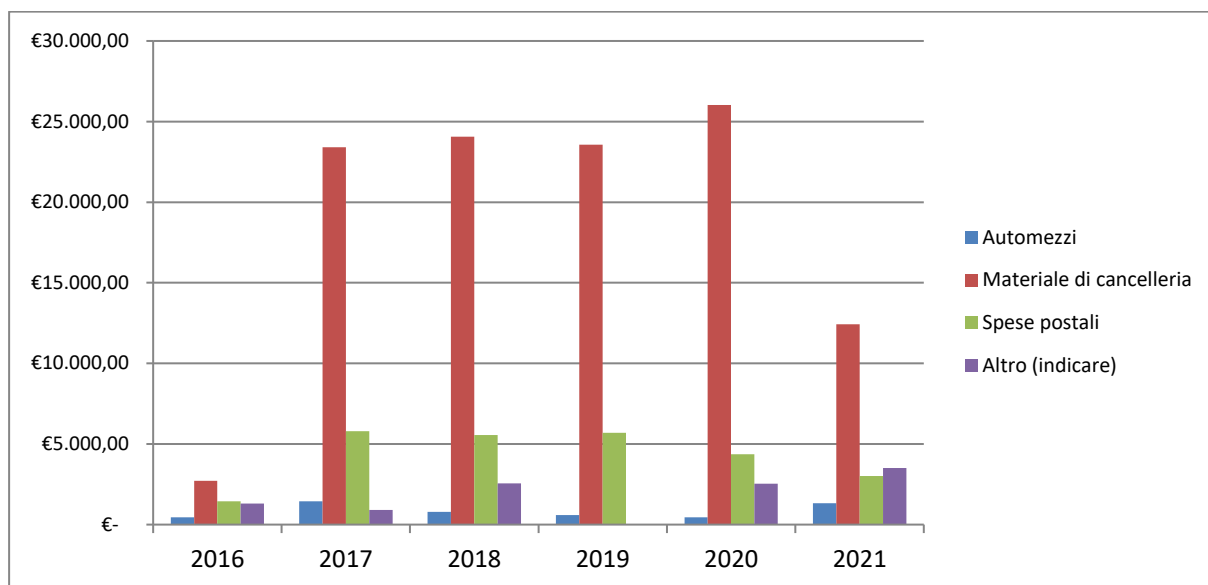
### Tribunale di Fermo – spese per la gestione ordinaria (tab. 5.2.1.)

TIPOLOGIA	2016	2017	2018	2019	2020	2021	TOTALE	media annua
Automezzi	€ 456,49	€ 1.441,07	€ 780,49	€ 596,87	€ 459,16	€ 1.332,96	€ 5.067,04	€ 1.013,78
Materiale di cancelleria	€ 2.712,31	€ 23.405,80	€ 24.055,63	€ 23.572,20	€ 26.037,06	€ 12.424,77	€ 112.207,77	€ 22.449,75
Spese postali	€ 1.451,45	€ 5.797,35	€ 5.562,95	€ 5.695,26	€ 4.355,20	€ 3.017,87	€ 25.880,08	€ 5.177,91
Altro (indicare)	€ 1.302,56	€ 905,52	€ 2.556,24	€ -	€ 2.529,76	€ 3.513,23	€ 10.807,31	€ 2.162,25
<b>Totale spese per la gestione ordinaria</b>	<b>€ 5.922,81</b>	<b>€ 31.549,74</b>	<b>€ 32.955,31</b>	<b>€ 29.864,33</b>	<b>€ 33.381,18</b>	<b>€ 20.288,83</b>	<b>€ 153.962,20</b>	<b>€ 30.803,68</b>

Fonte: T1a.22 (query standardizzata)

### Grafico dell'andamento delle spese per la gestione ordinaria e il funzionamento dell'ufficio

(solo se richiesto per evidenziare dati peculiari)  
 (si veda foglio "Tabelle 5" nel file 4.Elaborazioni su Query standardizzate)



**Tribunale di Fermo – spese per il funzionamento dell'ufficio**  
 (tab. 5.2.2.)

TIPOLOGIA	2016	2017	2018	2019	2020	2021	TOTALE	media annua
Contratti di somministrazione	€ 24.871,90	€ 65.556,32	€ 85.549,12	€ 80.281,60	€ 78.526,02	€ 63.960,95	€ 398.745,91	€ 79.778,30
Contratti di telefonia	€ 439,13	€ 3.675,58	€ 5.892,13	€ 6.676,92	€ 12.289,52	€ 4.487,47	€ 33.460,75	€ 6.694,59
Contratti di locazione	€ 5.226,48	€ 20.905,92	€ 20.905,92	€ 20.905,92	€ 20.905,92	€ 15.679,44	€ 104.529,60	€ 20.913,55
Contratti di manutenzione, facchinaggio e pulizia	€ 26.655,75	€ 104.664,94	€ 110.233,46	€ 129.029,92	€ 130.495,73	€ 161.080,76	€ 662.160,56	€ 132.480,46
Custodia e reception	€ -	€ -	€ -	€ -	€ -	€ -	€ -	€ -
Sorveglianza armata	€ 18.587,92	€ 60.741,96	€ 54.220,34	€ 84.891,97	€ 105.608,88	€ 64.983,91	€ 389.034,98	€ 77.835,40
Altro (indicare)	€ 4.587,62	€ 12.983,69	€ 14.318,69	€ 7.283,72	€ 8.815,35	€ 105.017,50	€ 153.006,57	€ 30.612,49
<b>Totale spese per il funzionamento dell'ufficio</b>	<b>€ 80.368,80</b>	<b>€ 268.528,41</b>	<b>€ 291.119,66</b>	<b>€ 329.070,05</b>	<b>€ 356.641,42</b>	<b>€ 415.210,03</b>	<b>€ 1.740.938,37</b>	<b>€ 348.314,80</b>

Fonte: T1a.23 (query standardizzata)

## 6. ENTRATE DELL'UFFICIO NEL PERIODO ISPETTIVO

Questa sezione rappresenta in modo tabellare i contenuti del paragrafo relativo all'analisi delle entrate del periodo, di cui alle note dell'Ispettorato Generale n. 3747.U del 29/03/2016 e 4547.U del 15/04/2016.

**Tribunale di Fermo – entrate dell'ufficio**  
(tab. 6.)

TIPOLOGIA	2016	2017	2018	2019	2020	2021	TOTALE	media annua
<b>Somme devolute al FUG</b>	€ 2.660,00	€ 14.982,44	€ 32.884,81	€ 282.521,82	€ 74.057,49	€ 74.234,85	€ 481.341,41	€ 96.303,43
<b>Recupero crediti nel settore civile</b> (somme recuperate annualment e per crediti iscritti)	€ 968,00	€ 51.558,26	€ 8.464,63	€ 6.869,59	€ 4.086,58	€ 1.488,00	€ 73.435,06	€ 14.692,37
<b>Recupero crediti nel settore penale</b> (somme recuperate annualment e per crediti iscritti)	€ 137.482,38	€ 838.465,53	€ 578.487,14	€ 672.863,41	€ 819.719,03	€ 239.646,79	€ 3.286.664,28	€ 657.572,85
<b>Somme incamerate nel settore civile (comprendenti anche delle somme recuperate nei fallimenti)</b>								
Contributo unificato	€ 3.467.745,87	€ 3.556.505,37	€ 3.167.667,53	€ 2.868.602,03	€ 3.669.573,17	€ 3.686.456,17	€ 20.416.550,14	€ 4.084.800,83
Imposta di registro per le sentenze civili	€ 3.941.102,04	€ 3.957.304,53	€ 3.064.096,53	€ 2.382.994,46	€ 1.467.523,79	€ 1.013.450,66	€ 15.826.472,01	€ 3.166.450,04
Altre entrate (specificare)	€ 27.724,00	€ 104.415,00	€ 100.002,00	€ 104.040,00	€ 90.225,00	€ 73.203,00	€ 499.609,00	€ 99.958,28
<b>Somme incamerate nel settore penale</b>								
Vendita beni/corpi di reato	€ 2.000,00	€ 1.300,00	€ 178,00	€ 410,00	€ -	€ 3.687,00	€ 7.575,00	€ 1.515,55
Gestione beni/misure di prevenzione confluiti nel FUG	€ -	€ -	€ -	€ -	€ -	€ -	€ -	€ -
Altre entrate (specificare)	€ 6.155,72	€ 84.597,12	€ 30.370,41	€ 23.946,85	€ 15.457,92	€ 31.408,56	€ 191.936,58	€ 38.401,33
<b>TOTALE ENTRATE</b>	€ 7.585.838,01	€ 8.609.128,25	€ 6.982.151,05	€ 6.342.248,16	€ 6.140.642,98	€ 5.123.575,03	€ 40.783.583,48	€ 8.159.694,69

**Fonte: T1b.6 (query standardizzata)**

In *tabella 6.1.* è rappresentato il dettaglio delle entrate per recupero crediti da somme iscritte in ogni anno del periodo ispezionato.

La percentuale di somme recuperate è pari al rapporto tra le somme recuperate per crediti iscritti in ogni anno e le somme iscritte nello stesso anno.



**Tribunale di Fermo – entrate da recupero crediti**  
(tab. 6.1.)

	2016	2017	2018	2019	2020	2021	TOTALE	media annua
<b>Totale somme iscritte da recuperare per crediti (€)</b>	€ 493.833,46	€ 3.822.980,57	€ 1.930.923,86	€ 1.846.385,96	€ 2.662.544,41	€ 1.729.687,21	€ 12.486.355,47	€ 2.498.182,84
<b>Somme recuperate annualment e per crediti iscritti (€)</b>	€ 138.450,38	€ 890.023,79	€ 586.951,77	€ 679.733,00	€ 823.805,59	€ 241.134,78	€ 3.360.099,31	€ 672.265,21
<b>di cui</b>								
Per contributo unificato	€ 968,00	€ 3.822,16	€ 2.203,50	€ 4.326,00	€ 1.036,00	€ 1.188,00	€ 13.543,66	€ 2.709,72
Per recupero spese processuali		€ 47.736,10	€ 6.261,13	€ 2.543,59	€ 3.050,58	€ 300,00	€ 59.891,40	€ 11.982,65
Per disposto art. 59 lett. D T.U. imposta registro							€ -	€ -
Per pene pecuniarie e sanzioni pec.	€ 137.482,38	€ 838.465,53	€ 578.487,14	€ 672.863,41	€ 819.719,01	€ 239.646,79	€ 3.286.664,26	€ 657.572,84
Per altri titoli							€ -	€ -

Fonte: T1b.7 (query standardizzata)

## 7. BENI CONFISCATI E SEQUESTRATI NEL PERIODO ISPETTIVO

**Tribunale di Fermo – entrate dell'ufficio**  
(tab. 7.)

TIPOLOGIA	2016	2017	2018	2019	2020	2021	TOTALE
<b>N° beni mobili</b>	0	0	0	0	0	0	0
<b>N° beni immobili</b>	0	0	0	0	0	0	0
<b>N° aziende e quote societarie</b>	0	0	0	0	0	0	0
<b>Somme di denaro e valori devoluti al FUG e oggetto di confisca</b>	€ -	€ -	€ -	€ -	€ -	€ -	€ -

Fonte: T1h.1 (query standardizzata)