



**MINISTERO DELLA GIUSTIZIA**  
**ISPETTORATO GENERALE**

**QUADRO SINTETICO**  
**DELL'UFFICIO ISPEZIONATO**

**Tribunale ordinario di**  
**BELLUNO**

.....

## INDICE

<b>1.</b>	<b>ORGANICI ED ASSENZE MAGISTRATI E PERSONALE AMMINISTRATIVO ...</b>	<b>4</b>
1.1.	Magistrati .....	4
1.2.	Personale amministrativo.....	5
<b>2.</b>	<b>SOPRAVVENUTI ED ESAURITI MEDI NEL PERIODO ISPEZIONATO .....</b>	<b>7</b>
<b>3.</b>	<b>ANALISI DELLE PENDENZE E SINTESI DEI FLUSSI.....</b>	<b>8</b>
3.1.	Scarto percentuale fra le pendenze tratte da registro "informatizzato" e da ricognizione materiale (dato "reale") .....	8
3.2.	Sintesi dei flussi .....	9
3.2.1.	Servizi civili .....	9
3.2.2.	Servizi penali .....	14
3.3.	Indicatori di sintesi (calcolati su anni interi): indice di ricambio dei procedimenti civili e penali, dello smaltimento dei procedimenti e della variazione percentuale delle pendenze; giacenza media e capacità di esaurimento dei procedimenti. ....	20
<b>4.</b>	<b>PRODUTTIVITA' .....</b>	<b>24</b>
4.1.	Numero medio di sentenze pubblicate/depositate nel periodo ispezionato distinte per settore.....	24
4.2.	Attività svolta dai magistrati togati (sintesi della scheda TO_07).....	25
4.3.	Percentuale dei procedimenti definiti, pendenti da data remota, sul totale dei definiti e percentuale dei pendenti da data remota sul totale dei pendenti .....	30
<b>5.</b>	<b>SPESE SOSTENUTE DALL'UFFICIO NEL PERIODO ISPETTIVO .....</b>	<b>35</b>
5.1.	Spese di giustizia – Iscrizioni nel registro delle spese anticipate.....	35
5.2.	Spese per la gestione ordinaria e il funzionamento dell'ufficio .....	37
<b>6.</b>	<b>ENTRATE DELL'UFFICIO NEL PERIODO ISPETTIVO .....</b>	<b>39</b>
<b>7.</b>	<b>BENI CONFISCATI E SEQUESTRATI NEL PERIODO ISPETTIVO .....</b>	<b>41</b>

Il Tribunale di Belluno appartiene all'area geografica Nord-Est, copre un bacino di utenza di 210.388 abitanti e ha in dotazione una pianta organica complessiva di n. 12 magistrati.

Nella classificazione DGSTAT, sulla base del parametro ISTAT "numero di abitanti" è un tribunale medio-piccolo, mentre nella classificazione CSM, in base al parametro numero di magistrati, esso è individuato come Ufficio piccolo.

# 1. ORGANICI ED ASSENZE MAGISTRATI E PERSONALE AMMINISTRATIVO

Nelle tabelle che seguono l'indicatore "% scopertura" misura il numero dei posti in pianta organica vacanti ed è calcolato solo rispetto a coloro (magistrati o personale amministrativo) che occupano posti in pianta organica. Si riporta il dato corrente, rilevato durante l'attuale ispezione, e quello rilevato durante la precedente ispezione.

## 1.1. Magistrati

### Tribunale di Belluno – copertura organico magistrati togati (tab. 1.1.)

	unità di personale previste in pianta organica	unità di personale della pianta organica in servizio	unità di personale in servizio effettivo	% scopertura
attuale ispezione	12	10	10	16,7%
precedente ispezione	12	9	9	25%

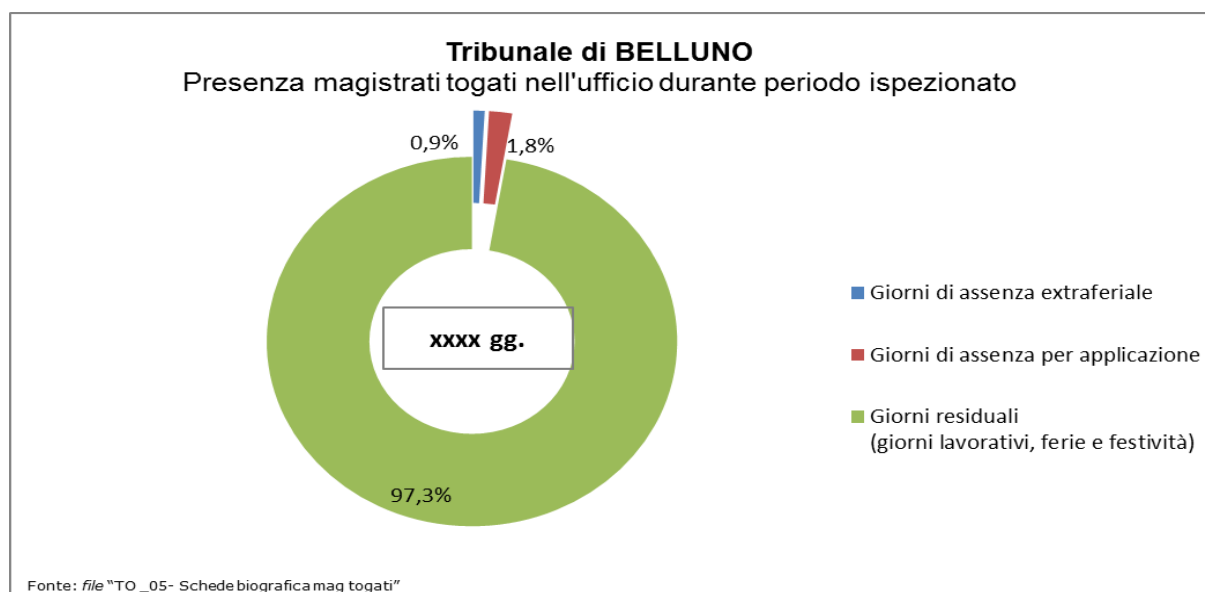
Fonte: file "TO\_01-02 - Situazione personale" (prospetti ispettivi)

### Tribunale di Belluno – copertura organico magistrati onorari (GOT) (tab. 1.2.)

	magistrati onorari previsti in pianta organica	magistrati onorari della pianta organica in servizio	magistrati onorari in servizio effettivo	% scopertura
attuale ispezione	10	8	8	20,0%
precedente ispezione	10	10	10	0,0%

Fonte: file "TO\_01-02 - Situazione personale" (prospetti ispettivi)

### Tribunale di Belluno – presenza magistrati togati in ufficio (grafico 1)



**Turn over magistrati**  
(magistrati togati alternatisi nella sede nel periodo ispettivo)  
(tab. 1.3)

numero complessivo in organico	numero presenze alla data ispettiva	numero presenze complessive nel periodo
12	10	15

**Fonte: file "TO\_01-02- Situazione personale" e "TO\_03- Elenco magistrati togati alternatisi in servizio" (prospetti ispettivi)**

## 1.2. Personale amministrativo

Le tabelle che seguono riguardano il personale amministrativo in servizio presso l'ufficio ispezionato.

Nel personale in servizio non sono compresi stagisti, tirocinanti o lavoratori impiegati mediante altre convenzioni locali.

E' invece fornito il dettaglio sulla percentuale di copertura del personale delle figure apicali, cioè tutto il personale appartenente all'area terza, e dei dirigenti.

**Tribunale di Belluno – copertura organico personale amministrativo**  
(tab. 1.4.)

	personale previsto in pianta organica	personale della pianta organica in servizio	personale in servizio effettivo	% copertura	di cui figure apicali			
					in pianta	in servizio	in servizio effettivo	% copertura figure apicali
attuale ispezione	45	27	32	<b>40,0%</b>	13	8	9	<b>38,5%</b>
precedente ispezione	43	31	36	<b>27,9%</b>	13	9	10	<b>30,8%</b>

**Fonte: file "TO\_01-02 - Situazione personale" (prospetti ispettivi)**

**Tribunale di Belluno – presenza in ufficio personale amministrativo**  
(tab. 1.5.)

	personale amministrativo in servizio effettivo	%
a tempo pieno	32	<b>100,0%</b>
part-time	-	<b>0,0%</b>
totale unità di personale effettivo	32	<b>100,0%</b>

**Fonte: file "TO\_01-02 - Situazione personale" (prospetti ispettivi)**

Per **assenze extra-feriali** si intendono assenze per:

- maternità;
- congedo parentale;
- legge n. 104/92;
- permessi retribuiti;
- sciopero;
- altre ed eventuali.

Nel periodo, nel Tribunale di Belluno, le assenze extra-feriali sono state, complessivamente, n. 2.820 giorni, con una perdita annua media di n. 563,9 giorni lavorativi. Rapportando tale valore al parametro di calcolo "*giornate uomo/anno*" pari a n. 252 giorni, si ottiene che l'ufficio non ha fruito dell'apporto lavorativo annuo di n. 2,2 unità di personale.

**Fonte: T4a.1 (query standardizzata)**

In *tab. 1.6* è riportato il numero degli stagisti effettivamente presenti, ogni anno, nell'ufficio giudiziario.

**Tribunale di Belluno – presenze stagisti**  
(ex artt. 73 D.L. 69/13 e 37, co. 11, D.L. 98/11)  
(*tab. 1.6.*)

Anno	numero stagisti alternatisi in ciascun anno nel periodo ispezionato
anno 2017	2
anno 2018	2
anno 2019	3
anno 2020	<b>3</b>
anno 2021	<b>3</b>
anno 2022	<b>4</b>

**Fonte: T4a.2(query standardizzata)**

di cui presenti al momento dell'ispezione: 3

## 2. SOPRAVVENUTI ED ESAURITI MEDI NEL PERIODO ISPEZIONATO

### Tribunale di Belluno – sopravvenuti ed esauriti medi dallo 1/7/2017 al 30/6/2022 (tab. 2.1.)

procedimenti	numero medio di magistrati in organico <sup>1</sup>	numero medio di magistrati in servizio nel periodo <sup>2</sup>	totale sopravvenuti <sup>3</sup>	media annua sopravvenuti (*)	totale esauriti	media annua esauriti (*)
settore civile	12,0	10,2	21.144	4.228,4	22.315	4.462,6
settore penale			15.268	3.053,3	15.385	3.076,7

(\*) Il calcolo della media annua dei sopravvenuti e dei definiti tiene conto dei giorni effettivi e quindi anche degli anni bisestili all'interno del periodo ispezionato.

Per tale ragione, in presenza di 1 anno bisestile all'interno del quinquennio, il numero di anni posto al denominatore è pari a 5,0005, mentre in presenza di due anni bisestili, il denominatore è pari a 5,0009.

Nel caso in cui il periodo ispezionato includa solo una porzione di anno solare, essa è riproporzionata tenendo conto del numero dei giorni effettivamente presenti nel periodo ispezionato. Ad esempio, qualora fossero ispezionati 4 anni e mezzo, il numero dei giorni corrispondente al semestre spurio sarebbe pari a:

- 181 giorni effettivi (o 182 se l'anno fosse bisestile) se si prendesse in esame il primo semestre;
- 184 giorni effettivi se venisse compreso il secondo semestre.

**Fonte: file "TO\_01-02 Situazione personale", "TO\_05 - Schede biografica mag togati", "TO\_12-13 - Movimento e raffronti civile" e "TO\_14-15 - Movimento e raffronti penale" (prospetti ispettivi)**

<sup>1</sup> Si ottiene come numero medio dei magistrati in pianta organica tra l'attuale e la precedente ispezione. Non considera il numero dei giudici onorari.

<sup>2</sup> E' calcolato sulle base delle schede biografiche individuali dei magistrati alternatisi in sede (esclusi i magistrati onorari) ed è ottenuto come differenza tra la somma dei giorni dei periodi di servizio di tutti i magistrati e il totale dei giorni di assenza extraferiale e per applicazione.

<sup>3</sup> I sopravvenuti e gli esauriti civili includono rispettivamente i procedimenti sopravvenuti ed esauriti nel periodo ispezionato presso la sede centrale e presso le sezioni distaccate accorpate alla data del 14 settembre 2013. I sopravvenuti e gli esauriti penali includono rispettivamente i procedimenti sopravvenuti ed esauriti nel periodo presso la sede centrale e presso le sezioni distaccate accorpate alla data del 14 settembre 2013, inclusi gli incidenti di esecuzione.

### 3. ANALISI DELLE PENDENZE E SINTESI DEI FLUSSI

#### 3.1. Scarto percentuale fra le pendenze tratte da registro "informatizzato" e da ricognizione materiale (dato "reale")

Le ispezioni presso gli uffici giudiziari hanno anche l'obiettivo di valutare la accuratezza dei registri informatizzati.

L'indicatore utilizzato è **lo scarto percentuale** tra i pendenti finali estratti da registro informatizzato ed i pendenti finali reali tratti dalla ricognizione materiale.

Tale indicatore, ove maggiore di zero, rappresenta la misura di quanto il dato informatizzato sovrastimi il dato reale, a causa della presenza di falsi pendenti. Se invece è minore di zero, è la misura della sottostima del dato informatizzato rispetto a quello reale.

#### **Tribunale di Belluno – scarto percentuale tra pendenti reali e pendenti estratti da registro informatizzato – settore civile** (tab. 3.1.)

RUOLO GENERALE	pendenti finali estratti da registro informatizzato	pendenti finali reali	scarto %
contenzioso civile	946	938	0,9%
controversie in materia di lavoro, di previdenza e di assistenza obbligatorie	111	110	0,9%
procedimenti speciali <sup>4</sup> (ordinari e lavoro)	137	128	7,0%
non contenzioso e da trattarsi in Camera di consiglio <sup>5</sup>	148	144	2,8%
procedure concorsuali <sup>6</sup>	118	123	-4,1%
espropriazioni mobiliari ed esecuzioni forzate	170	166	2,4%
esecuzioni immobiliari	384	384	0,0%

Fonte: file "TO\_12-13 - Movimento e raffronti civile" (prospetti ispettivi)

<sup>4</sup> Sono inclusi i procedimenti: speciali ordinari, speciali lavoro, ATP ordinari e ATP lavoro.

<sup>5</sup> Non sono inclusi: tutele, curtele, eredità giacenti e amministrazioni di sostegno, gli altri affari del giudice tutelare, gli altri affari di volontaria giurisdizione.

<sup>6</sup> Non sono incluse le istanze di fallimento e le dichiarazioni di stato di insolvenza.



**Tribunale di Belluno – scarto percentuale tra pendenti reali e pendenti estratti da registro informatizzato – settore penale**  
(tab. 3.2.)

RUOLO GENERALE/SEZIONE	pendenti finali estratti da registro informatizzato	pendenti finali reali	scarto %
modello 20 (noti G.I.P./G.U.P.)	649	638	1,7%
modello 16 (rito monocratico)	672	668	0,6%
modello 16 (rito collegiale)	23	23	0,0%
Tribunale per il Riesame <sup>7</sup>	-	-	NC
misure di prevenzione <sup>8</sup>	-	-	NC
modello 19 (Corte di Assise)	0	0	NC

**Fonte: file "TO\_14-15 - Movimento e raffronti penale" (prospetti ispettivi)**

### 3.2. Sintesi dei flussi

Il periodo ispezionato è di 60 mesi circa e può comprendere 4 o 5 anni solari interi. Le *tabelle 3.2.1. e 3.2.2.*, rispettivamente per gli affari civili e penali, riportano i valori assoluti del numero dei procedimenti pendenti all'inizio e alla fine del periodo ispezionato, così come sono estratti dai registri presenti nell'ufficio.

#### 3.2.1. Servizi civili

**Fascicoli pendenti nel periodo ispettivo – servizi civili (tab. 3.2.1.)**

Ruolo Generale/materia	pendenti iniziali	pendenti finali	variazione %
contenzioso civile	1.606	958	-40,3%
controversie in materia lavoro, previdenza e assistenza	91	111	22,0%
procedimenti speciali	158	139	-12,0%

Ruolo Generale/materia	pendenti iniziali	pendenti finali	variazione %
non contenzioso e camera consiglio	111	150	35,1%
altri affari del giudice tutelare	13	31	138,5%
altri affari di volontaria giurisdizione	13	35	169,2%
tutele	543	226	-58,4%

<sup>7</sup> Sono comprese le misure cautelari personali e reali e gli appelli.

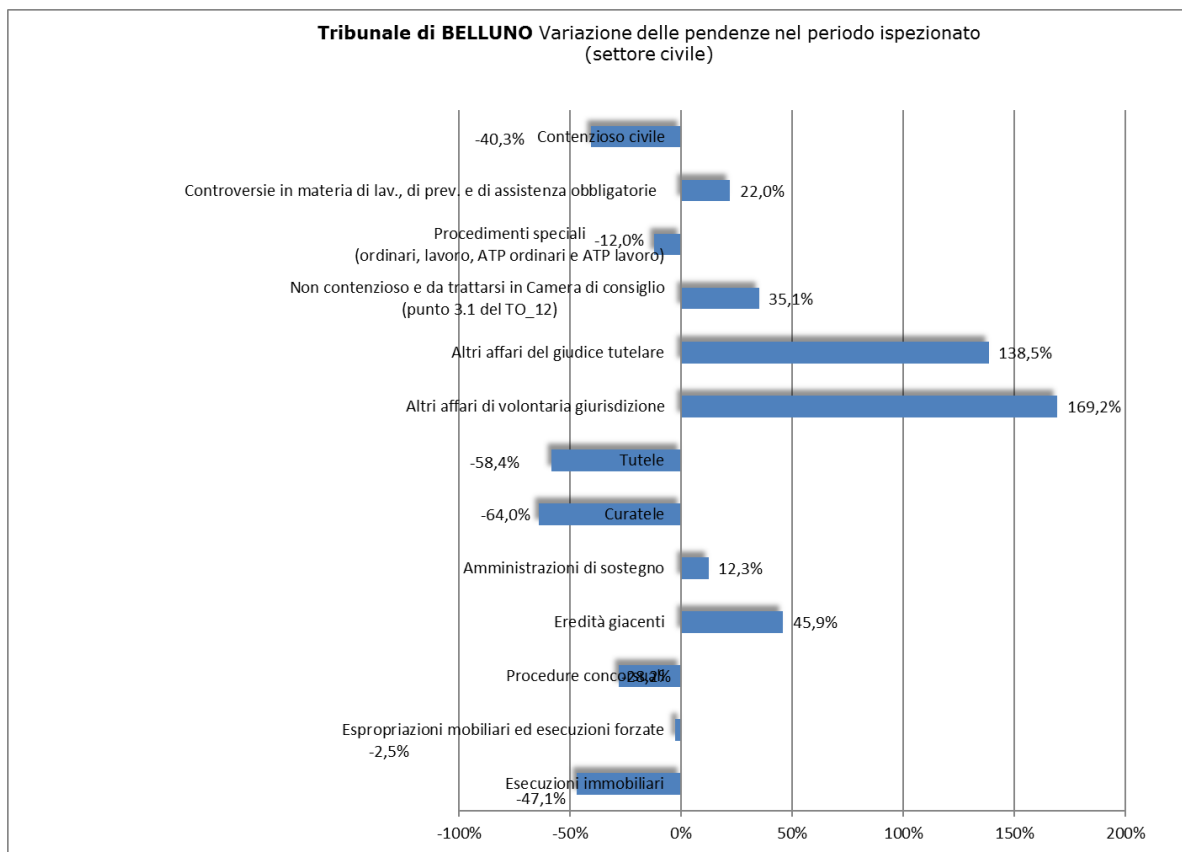
<sup>8</sup> Sono comprese sia le procedure di applicazione delle misure di prevenzione personali, patrimoniali e miste, sia le procedure per la modifica o revoca.

curatele	100	36	-64,0%
amministrazioni di sostegno	1.176	1.321	12,3%
eredità giacenti	37	54	45,9%
procedure concorsuali <sup>9</sup>	163	117	-28,2%
espropriazioni mobiliari ed esecuzioni forzate	161	157	-2,5%
esecuzioni immobiliari	709	375	-47,1%

Fonte: file "TO\_12-13 - Movimento e raffronti civile" (prospetti ispettivi)

Nel *grafico 2* è, invece, rappresentata la variazione delle pendenze per ciascuno dei ruoli generali del settore civile rilevata in corso di ispezione. Una variazione positiva indica un aumento dei procedimenti pendenti per quel ruolo, nel periodo oggetto di ispezione, mentre una variazione negativa indica una diminuzione. Analogo discorso vale per le pendenze dei registri penali, la cui variazione percentuale è rappresentata nel grafico 10.

### Tribunale di Belluno – variazione delle pendenze – settore civile (grafico 2)

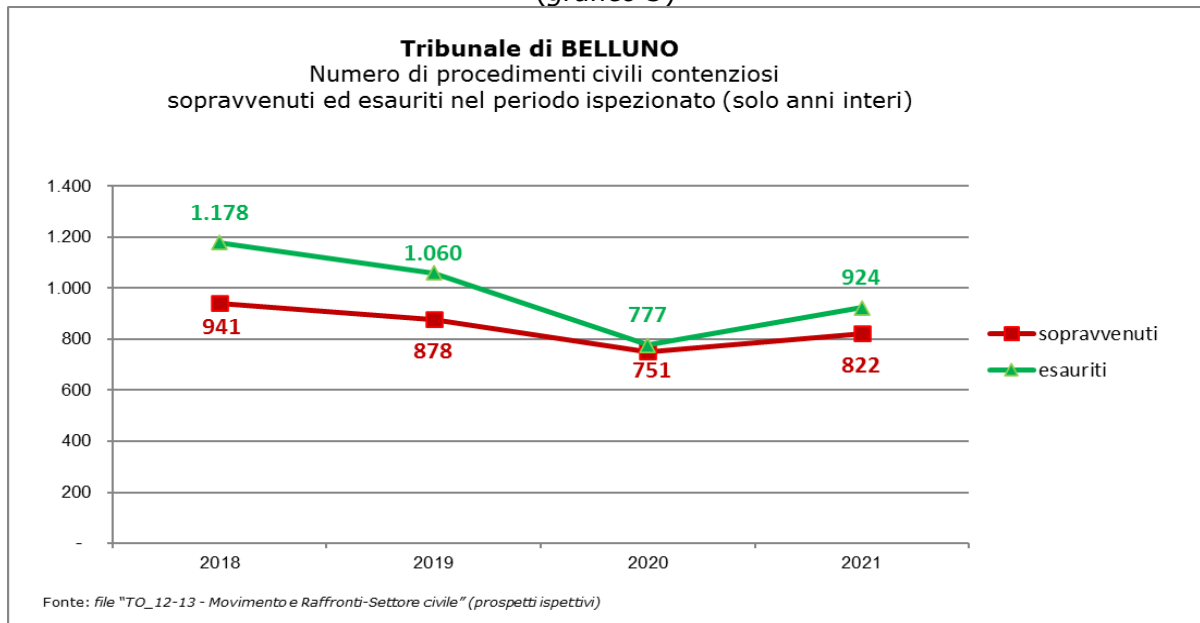


<sup>9</sup> Non sono incluse le istanze di fallimento e le dichiarazioni di stato di insolvenza.

Nei grafici che seguono, invece, sono rappresentati i flussi degli affari così come sono estratti da registri informatizzati, solo negli anni interi del periodo ispezionato. I grafici da 3 a 9 rappresentano i flussi degli affari civili; i grafici da 11 a 18 i flussi degli affari penali.

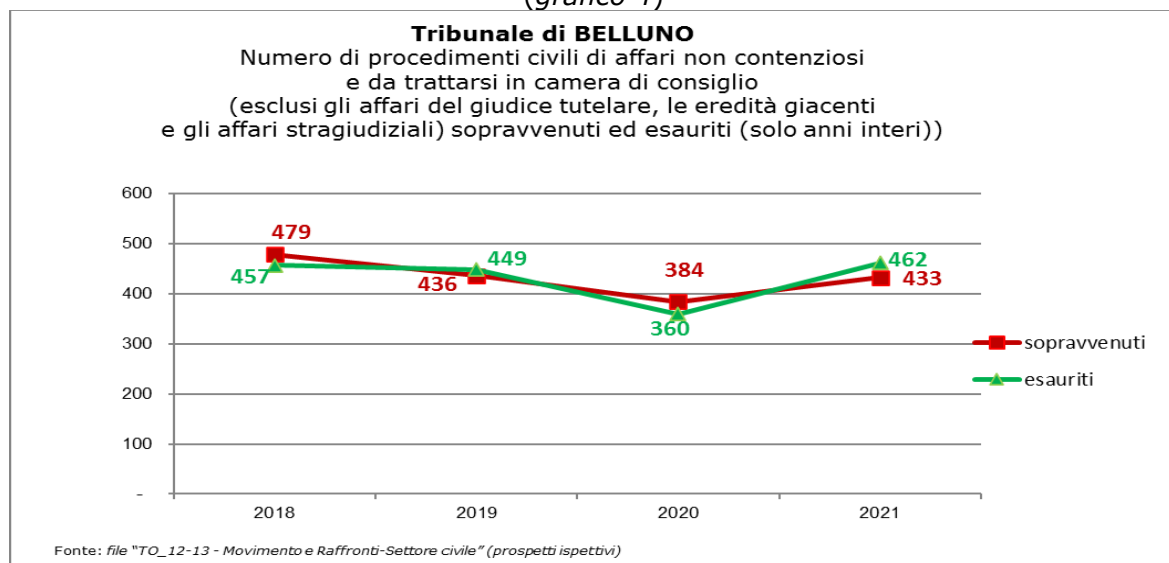
### Tribunale di Belluno – procedimenti civili contenziosi sopravvenuti ed esauriti nel periodo ispezionato

(grafico 3)



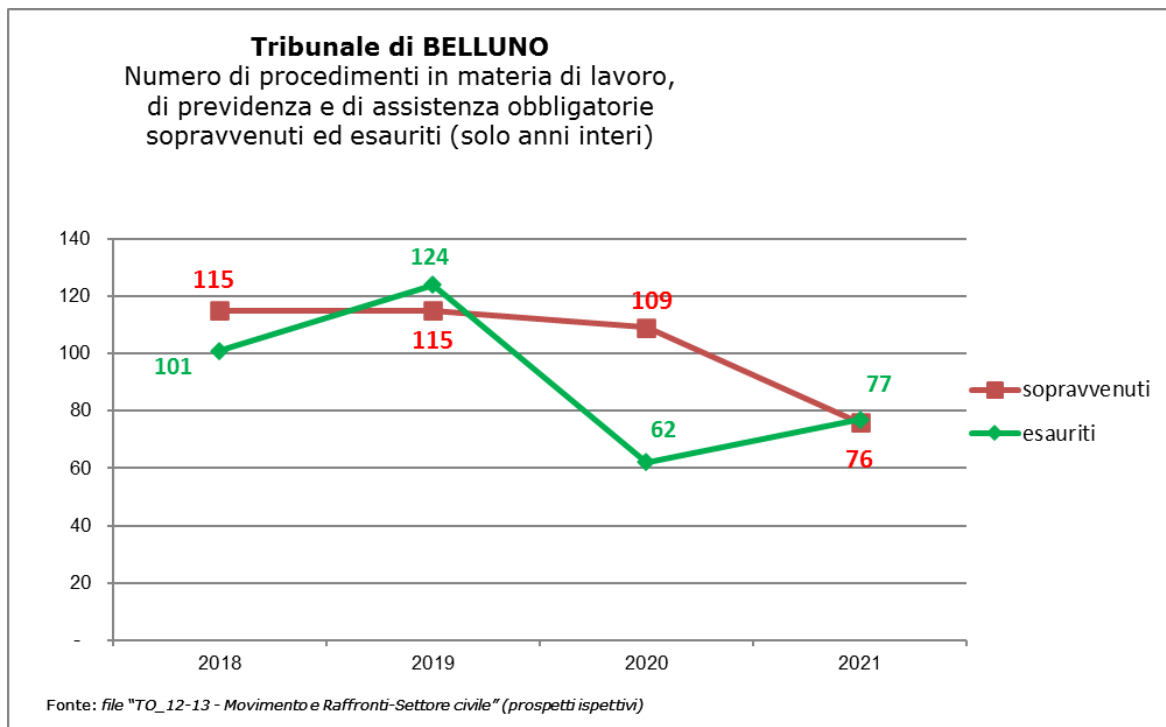
### Tribunale di Belluno – procedimenti civili non contenziosi sopravvenuti ed esauriti nel periodo ispezionato

(grafico 4)

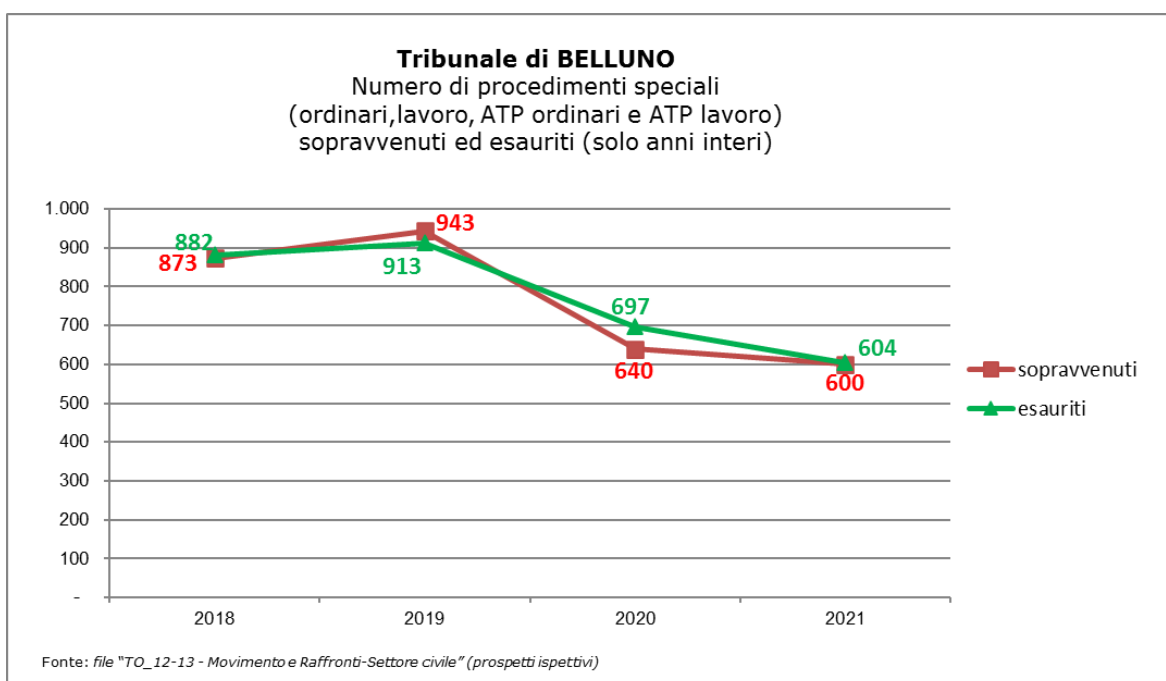


(\*) Sono solo i dati del punto 3.1 del TO\_12

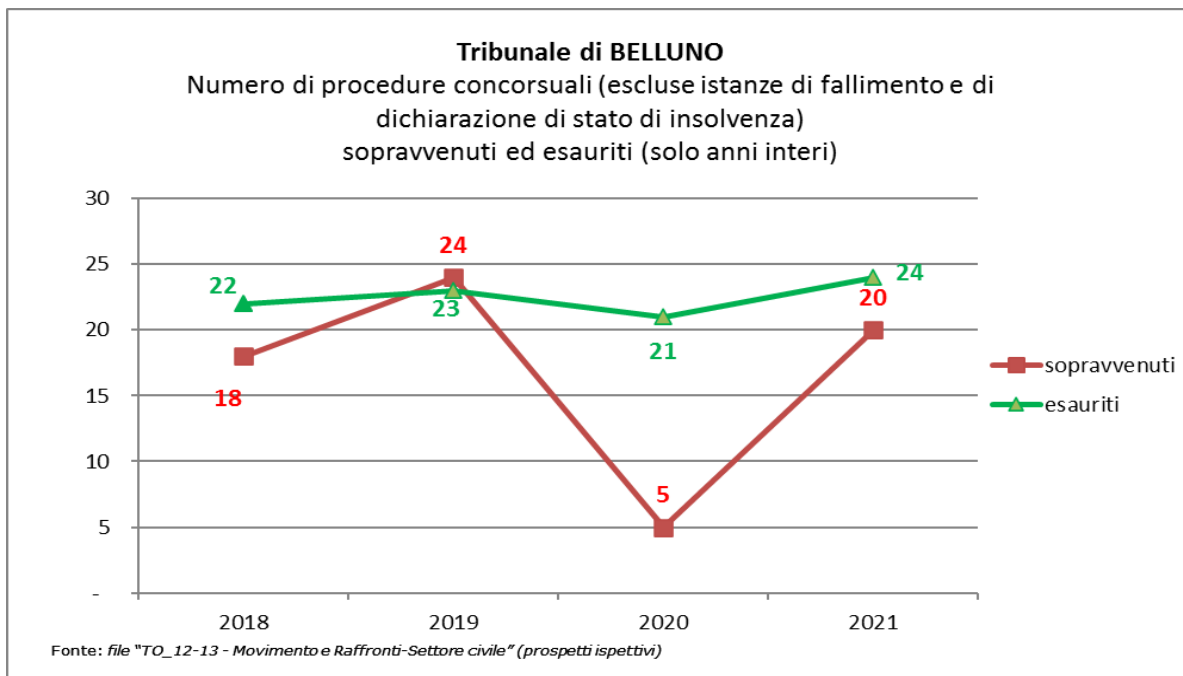
**Tribunale di Belluno – procedimenti in materia di lavoro  
sopravvenuti ed esauriti nel periodo ispezionato**  
(grafico 5)



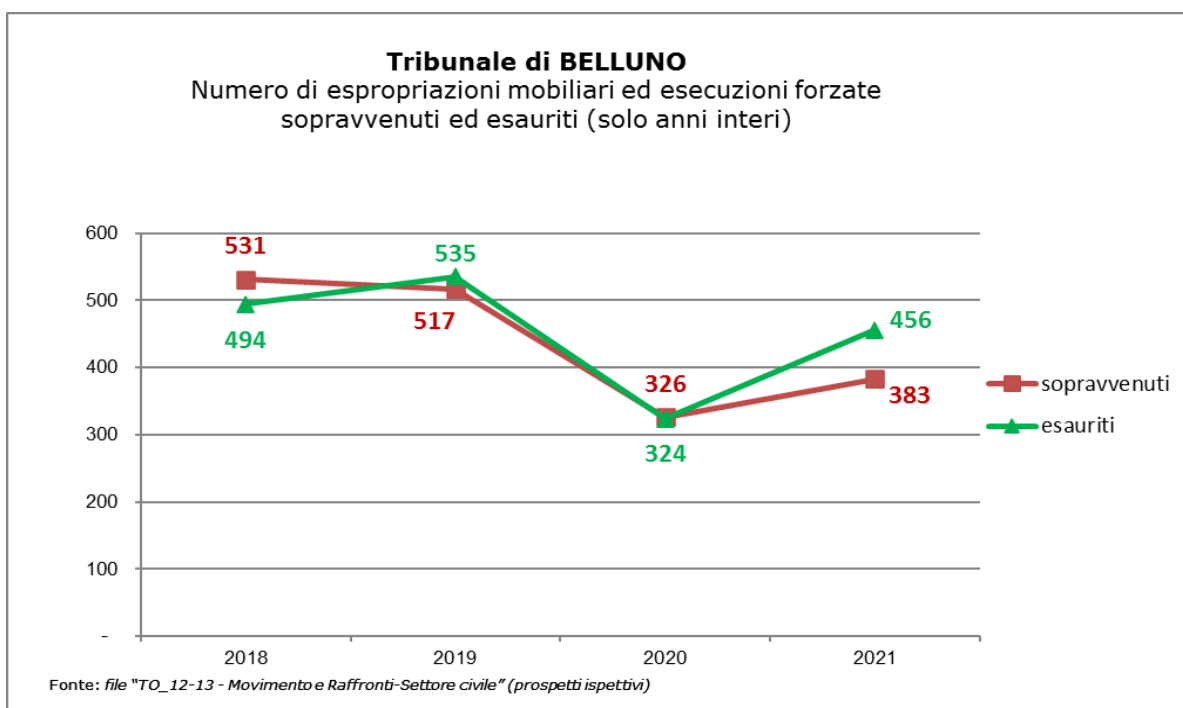
**Tribunale di Belluno – procedimenti speciali  
sopravvenuti ed esauriti nel periodo ispezionato**  
(grafico 6)



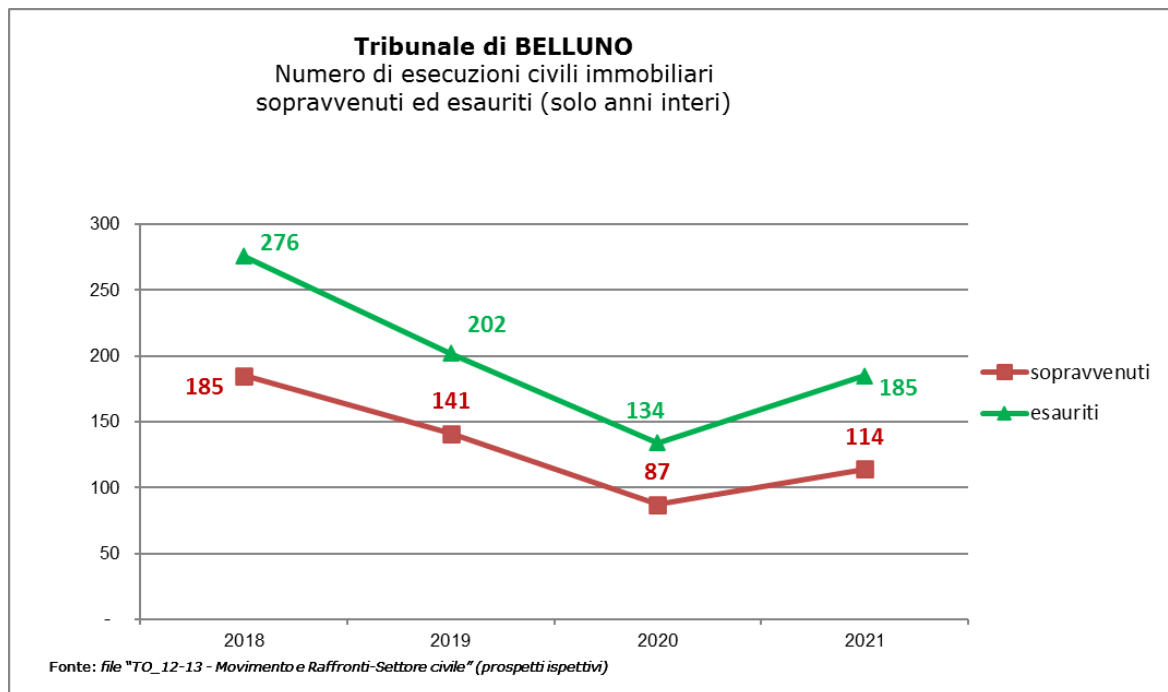
**Tribunale di Belluno – procedure concorsuali  
sopravvenute ed esaurite nel periodo ispezionato**  
(grafico 7)



**Tribunale di Belluno – espropriazioni mobiliari ed esecuzioni forzate  
sopravvenute ed esaurite nel periodo ispezionato**  
(grafico 8)



**Tribunale di Belluno – esecuzioni civili immobiliari sopravvenute ed esaurite nel periodo ispezionato**  
(grafico 9)



### 3.2.2. Servizi penali

**Fascicoli pendenti nel periodo ispettivo – servizi penali**  
(tab. 3.2.2.)

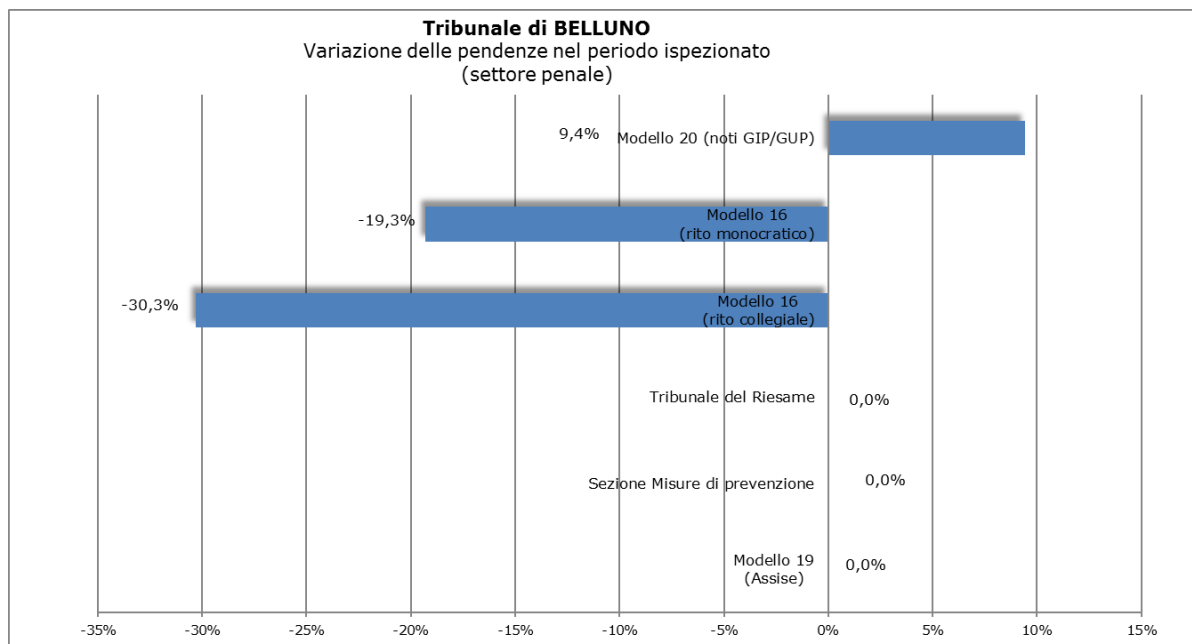
Registro Generale/Sezione	pendenti iniziali	pendenti finali	variazione %
modello 20 (noti G.I.P./G.U.P.)	593	649	9,4%
modello 16 (rito monocratico)	833	672	-19,3%
modello 16 (rito collegiale)	33	23	-30,3%
Tribunale del Riesame <sup>10</sup>	-	-	NC
misure di prevenzione <sup>11</sup>	-	-	NC
modello 19 (Corte di Assise)	-	-	NC

Fonte: file "TO\_14-15 - Movimento e raffronti penale" (prospetti ispettivi)

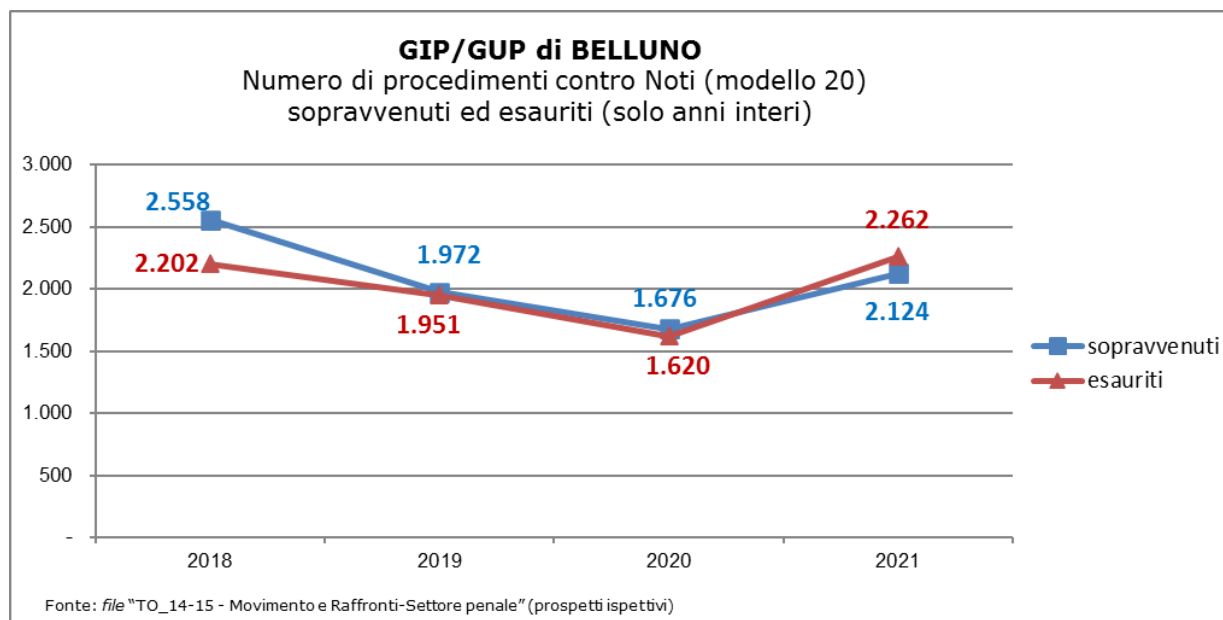
<sup>10</sup> Sono comprese sia le misure cautelari personali e reali, sia gli appelli.

<sup>11</sup> Sono comprese sia le procedure di applicazione delle misure di prevenzione personali, patrimoniali e personali e patrimoniali, sia le procedure per la modifica o revoca.

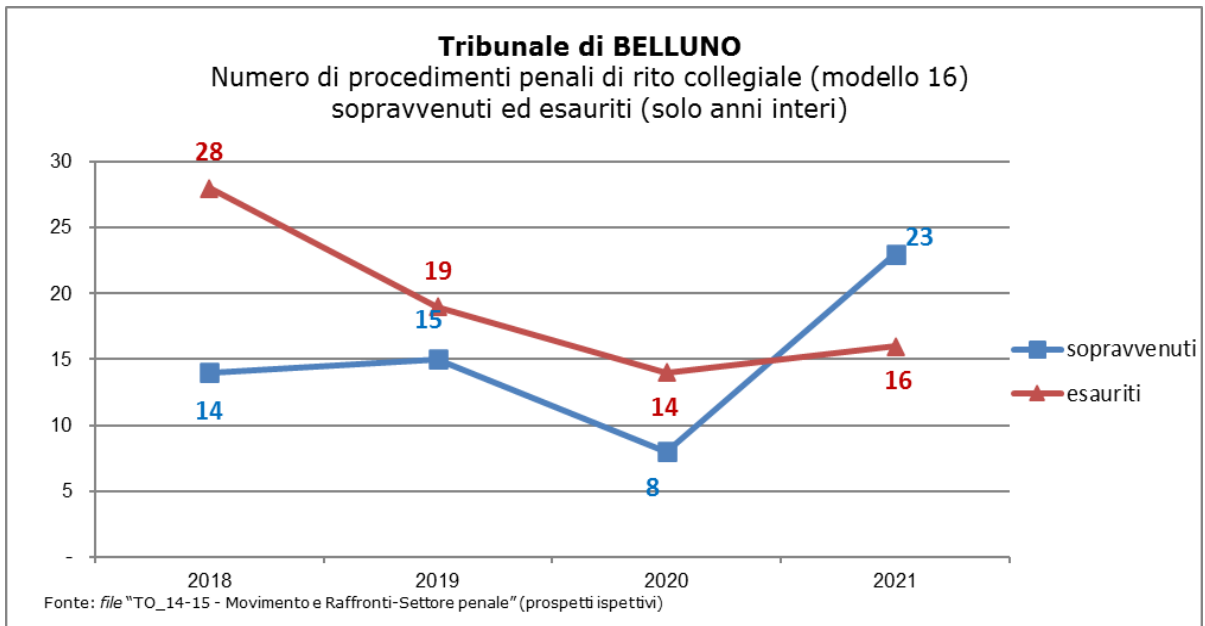
**Tribunale di Belluno – variazione delle pendenze – settore penale**  
(grafico 10)



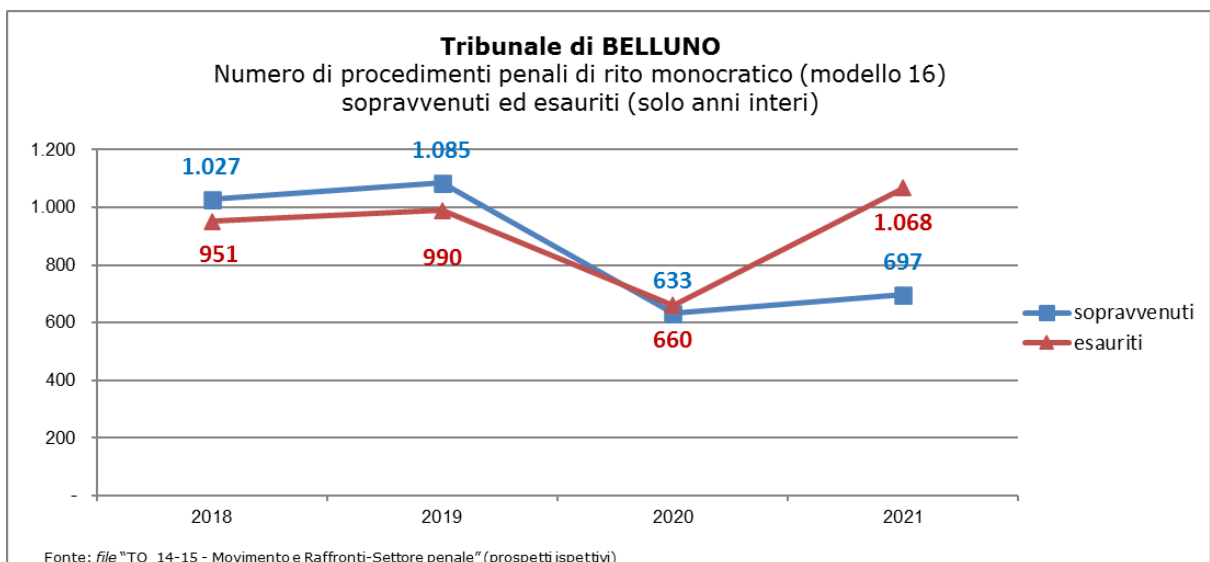
**Tribunale di Belluno – procedimenti contro Noti (mod. 20 G.I.P./G.U.P.)  
sopravvenuti ed esauriti nel periodo ispezionato**  
(grafico 11)



**Tribunale di Belluno – procedimenti rito collegiale (mod. 16) sopravvenuti ed esauriti nel periodo ispezionato**  
(grafico 12)

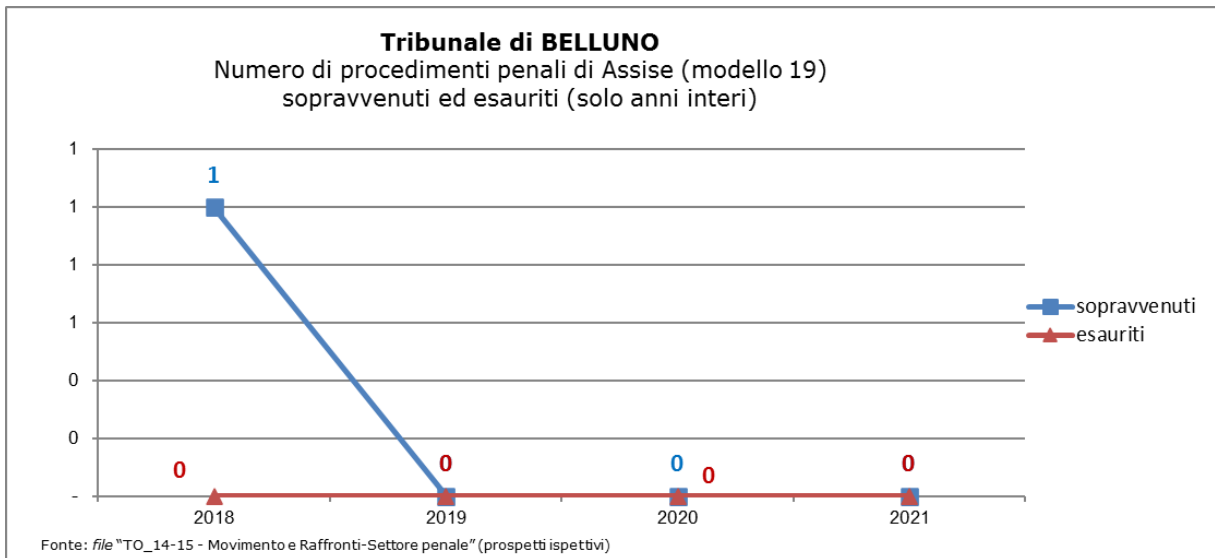


**Tribunale di Belluno – procedimenti rito monocratico (mod. 16) sopravvenuti ed esauriti nel periodo ispezionato**  
(grafico 13)

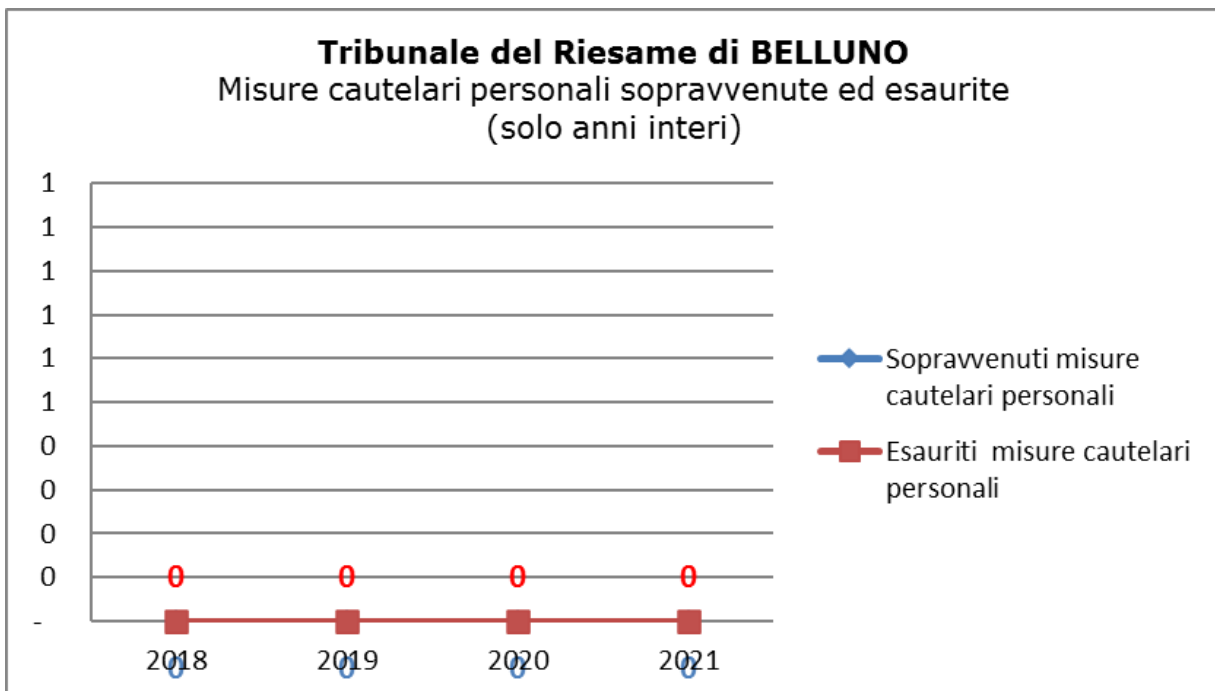




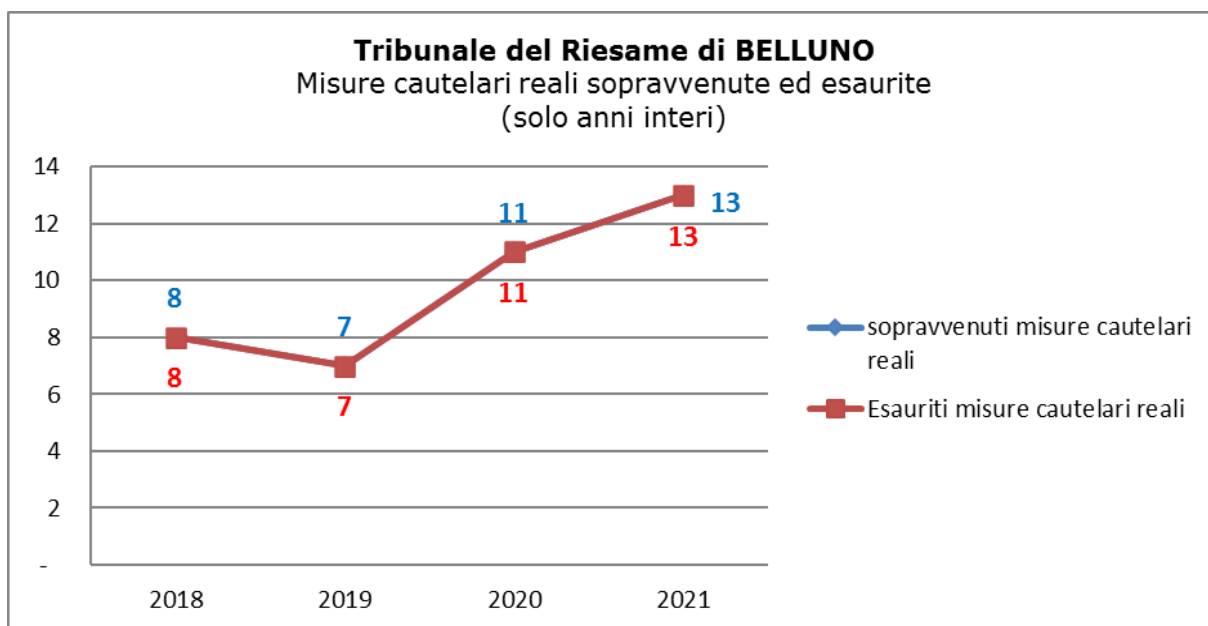
**Tribunale di Belluno – procedimenti Corte di Assise (mod. 19) sopravvenuti ed esauriti nel periodo ispezionato**  
(grafico 14)



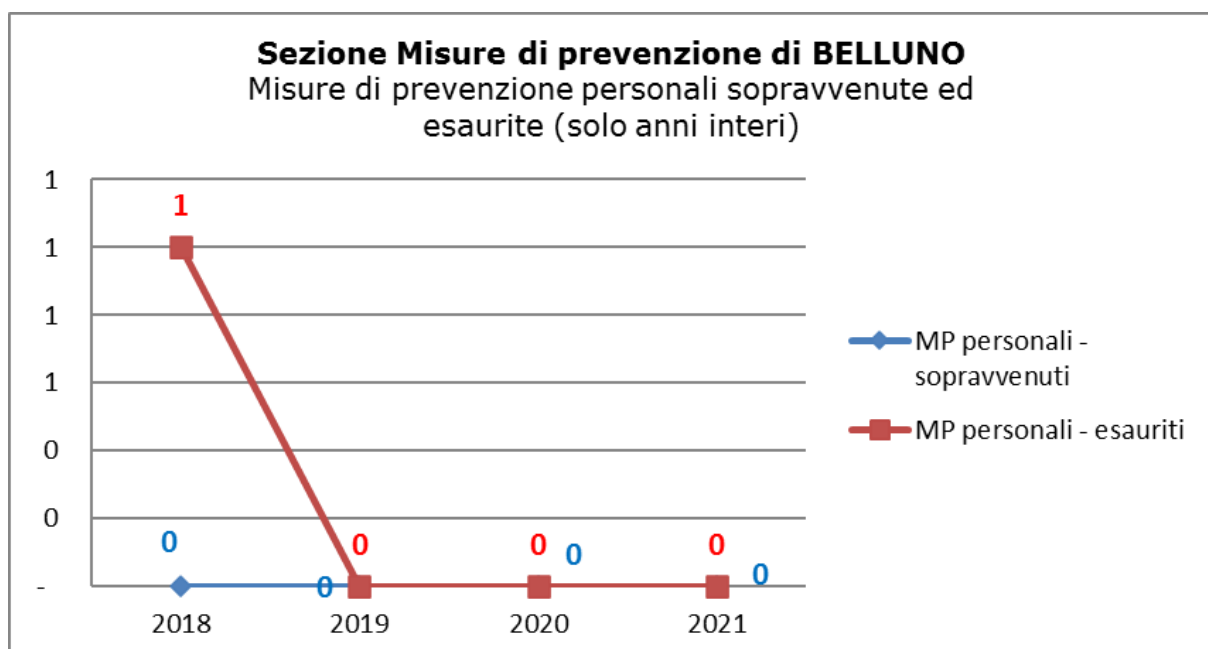
**Tribunale di Belluno – Riesame – misure cautelari personali sopravvenute ed esaurite nel periodo ispezionato**  
(grafico 15)



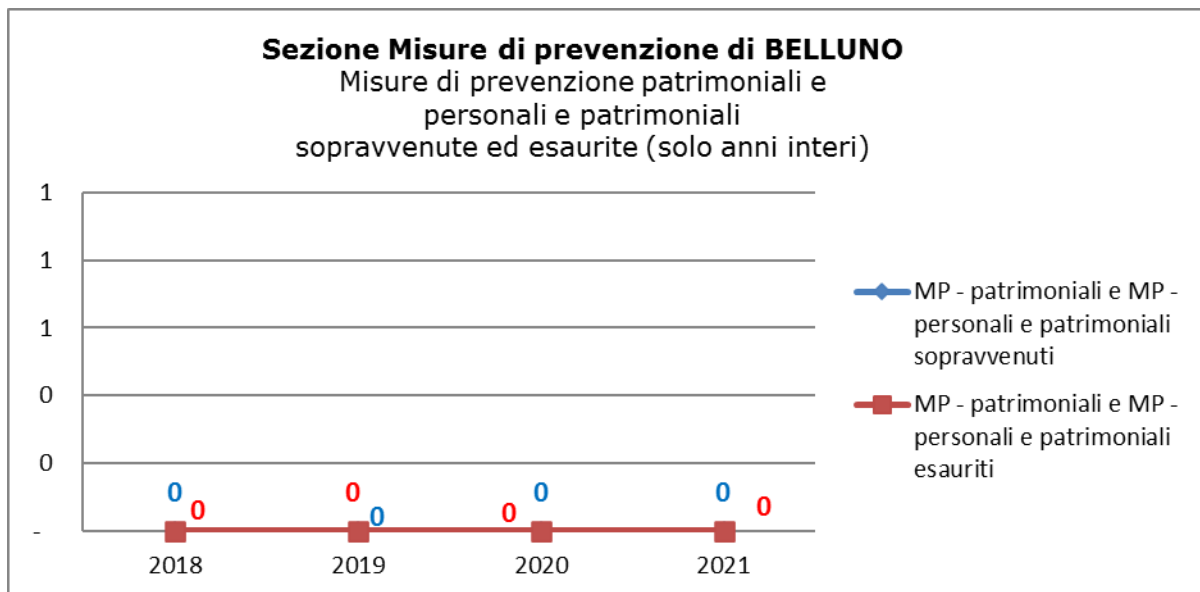
**Tribunale di Belluno – Riesame – misure cautelari reali sopravvenute ed esaurite nel periodo ispezionato**  
(grafico 16)



**Tribunale di Belluno– Riesame – misure di prevenzione personali sopravvenute ed esaurite nel periodo ispezionato**  
(grafico 17)



**Tribunale di Belluno – Riesame – misure di prevenzione patrimoniali e miste sopravvenute ed esaurite nel periodo ispezionato**  
(grafico 18)



**3.3. Indicatori di sintesi (calcolati su anni interi): indice di ricambio dei procedimenti civili e penali, dello smaltimento dei procedimenti e della variazione percentuale delle pendenze; giacenza media e capacità di esaurimento dei procedimenti.**

**Tribunale di Belluno – settore civile – indicatori di sintesi**  
(tab. 3.3.1.)

Indice di RICAMBIO <sup>12</sup>	Indice di SMALTIMENTO <sup>13</sup>	Indice di VARIAZIONE % PENDEnze <sup>14</sup>	RUOLO GENERALE	giacenza media presso l'ufficio (espressa in mesi) <sup>15</sup>	capacità di esaurimento [nel caso di sopravvenienze pari a zero] (in mesi) <sup>16</sup>
116,1%	41,1%	-35,3%	contenzioso civile	16,9	12,2
87,7%	52,1%	71,8%	controversie in materia di lavoro, di previdenza e di assistenza obbligatorie	12,1	16,1
101,3%	83,0%	-23,7%	procedimenti speciali (ordinari, lavoro, ATP ordinari e ATP lavoro)	2,4	2,0
99,8%	76,5%	3,0%	non contenzioso e da trattarsi in camera di consiglio <sup>17</sup>	3,8	3,8
134,3%	13,7%	-15,6%	procedure concorsuali <sup>18</sup>	84,0	66,1
103,0%	76,0%	-33,3%	espropriazioni mobiliari ed esecuzioni forzate	3,5	2,8
151,2%	24,3%	-39,3%	esecuzioni immobiliari	40,6	25,1

Fonte: file "TO\_12-13- Movimento e raffronti civile" (prospetti ispettivi)

<sup>12</sup> L'indice di ricambio si ottiene rapportando il totale degli esauriti al totale delle sopravvenienze nel periodo (in termini percentuali è il numero dei procedimenti esauriti per ogni 100 sopravvenuti).

<sup>13</sup> L'indice di smaltimento, calcolato solo su anni interi, si ottiene rapportando il valore medio dei procedimenti esauriti, negli anni interi considerati, alla somma di pendenze iniziali (=arretrato) e valore medio delle sopravvenienze negli anni interi considerati.

<sup>14</sup> La variazione percentuale delle pendenze si ottiene rapportando la differenza tra i procedimenti pendenti finali ed iniziali ed i procedimenti iniziali, moltiplicato per 100.

<sup>15</sup> Giacenza media presso l'ufficio: è calcolata con la formula di magazzino della giacenza media (in mesi):  $[(Pi+Pf)/(S+E)]*365/30$ . Indica mediamente quanti mesi i procedimenti rimangono in carico all'ufficio.

<sup>16</sup> Capacità di esaurimento, nell'ipotesi di sopravvenienze pari a ZERO: indica il tempo in mesi che l'ufficio impiegherebbe ad esaurire tutto l'arretrato accumulato, nel caso non ci fossero nuove iscrizioni. E' pari a: (pendenze finali del periodo)/(media mensile esauriti).

<sup>17</sup> Non comprende: tutele, curatele, eredità giacenti e amministrazioni di sostegno, altri affari del giudice tutelare, altri affari di volontaria giurisdizione.

<sup>18</sup> Escluse le istanze di fallimento e le dichiarazioni di stato di insolvenza.

**Tribunale di Belluno – settore civile – indicatori di sintesi (per anno)**  
(tab. 3.3.2.)

Indice di RICAMBIO	ANNI			
	2018	2019	2020	2021
contenzioso civile	125,2%	120,7%	103,5%	112,4%
controversie in materia di lavoro, di previdenza e di assistenza obbligatorie	87,8%	107,8%	56,9%	101,3%
procedimenti speciali (ordinari e lavoro)	101,0%	96,8%	108,9%	100,7%
non contenzioso e da trattarsi in camera di consiglio <sup>19</sup>	95,4%	103,0%	93,8%	106,7%
procedure concorsuali	122,2%	95,8%	420,0%	120,0%
espropriazioni mobiliari ed esecuzioni forzate in forma specifica	93,0%	103,5%	99,4%	119,1%
esecuzioni immobiliari	149,2%	143,3%	154,0%	162,3%
<b>TOTALE CIVILE</b>	<b>108,5%</b>	<b>108,3%</b>	<b>103,2%</b>	<b>111,6%</b>

Indice di SMALTIMENTO	ANNI			
	2018	2019	2020	2021
contenzioso civile	47,3%	48,4%	41,3%	48,0%
controversie in materia di lavoro, di previdenza e di assistenza obbligatorie	54,3%	62,0%	33,5%	38,7%
procedimenti speciali (ordinari e lavoro)	84,6%	82,8%	84,0%	82,4%
non contenzioso e da trattarsi in camera di consiglio	74,8%	76,1%	68,6%	77,3%
procedure concorsuali	13,3%	13,8%	14,1%	16,2%
espropriazioni mobiliari ed esecuzioni forzate in forma specifica	71,9%	75,4%	64,7%	81,4%
esecuzioni immobiliari	31,7%	27,4%	21,5%	30,7%
<b>TOTALE CIVILE</b>	<b>56,3%</b>	<b>58,0%</b>	<b>50,6%</b>	<b>57,3%</b>

Indice di VARIAZIONE % PENDENZE	ANNI			
	2018	2019	2020	2021
contenzioso civile	-15,3%	-13,9%	-2,3%	-9,2%
controversie in materia di lavoro, di previdenza e di assistenza obbligatorie	19,7%	-10,6%	61,8%	-0,8%
procedimenti speciali (ordinari e lavoro)	-5,3%	18,8%	-30,0%	-3,0%
non contenzioso e da trattarsi in camera di consiglio	16,7%	-8,4%	17,0%	-17,6%
procedure concorsuali	-2,7%	0,7%	-11,1%	-3,1%
espropriazioni mobiliari ed esecuzioni forzate in forma specifica	23,7%	-9,3%	1,1%	-41,2%
esecuzioni immobiliari	-13,2%	-10,2%	-8,8%	-14,5%
<b>TOTALE CIVILE</b>	<b>-9,2%</b>	<b>-9,5%</b>	<b>-3,1%</b>	<b>-12,3%</b>

<sup>19</sup> Non comprende: tutele, curatele, eredità giacenti e amministrazioni di sostegno, altri affari del giudice tutelare, altri affari di volontaria giurisdizione.

giacenza media presso l'ufficio (in mesi)	ANNI				
	2018	2019	2020	2021	
contenzioso civile	16,4	15,3	17,8	14,7	16,4
controversie in materia di lavoro, di previdenza e di assistenza obbligatorie	8,8	8,2	14,2	19,5	8,8

giacenza media presso l'ufficio (in mesi)	ANNI				
	2018	2019	2020	2021	
procedimenti speciali (ordinari e lavoro)	2,3	2,3	2,9	2,6	
non contenzioso e da trattarsi in camera di consiglio <sup>20</sup>	3,7	4,1	5,0	4,1	
procedure concorsuali	88,2	74,3	127,3	69,7	
espropriazioni mobiliari ed esecuzioni forzate in forma specifica	4,1	4,3	6,6	4,1	
esecuzioni immobiliari	33,9	40,1	56,3	36,8	
<b>TOTALE CIVILE</b>	<b>10,3</b>	<b>9,6</b>	<b>12,2</b>	<b>10,2</b>	

### Tribunale di Belluno – settore penale – indicatori di sintesi

(tab. 3.3.3.)

Indice di RICAMBIO <sup>21</sup>	Indice di SMALTIMENTO <sup>22</sup>	Indice di VARIAZIONE % PENDENZE <sup>23</sup>	RUOLO GENERALE	giacenza media presso l'ufficio (espressa in mesi) <sup>24</sup>	capacità di esaurimento [nel caso di sopravvenienze pari a zero] (in mesi) <sup>25</sup>
96,5%	81,4%	76,8%	modello 20 (noti G.I.P./G.U.P.)	3,2	4,1
106,6%	52,3%	-25,4%	modello 16 (rito monocratico)	10,7	8,7
128,3%	37,0%	-45,9%	modello 16 (rito collegiale)	20,2	12,5
100,0%	100,0%	NC	Tribunale del Riesame <sup>26</sup>	0,0	0,0
#DIV/0!	25,0%	-100,0%	sezione misure di prevenzione <sup>27</sup>	48,7	0,0
0,0%	0,0%	NC	modello 19 (Corte di Assise)	48,7	NC
<b>99,6%</b>	<b>69,0%</b>	<b>3,9%</b>	<b>TOTALE</b>	<b>5,5</b>	<b>5,5</b>

Fonte: file "TO\_14-15 - Movimento degli affari penali" (prospetti ispettivi)

<sup>20</sup> Non comprende: tutele, curatele, amministrazioni di sostegno, eredità giacenti, altri affari del giudice tutelare, altri affari di volontaria giurisdizione.

<sup>21</sup> L'indice di ricambio si ottiene rapportando il totale degli esauriti al totale delle sopravvenienze nel periodo (in termini percentuali è il numero dei procedimenti esauriti per ogni 100 sopravvenuti).

<sup>22</sup> L'indice di smaltimento, calcolato solo su anni interi, si ottiene rapportando il valore medio dei procedimenti esauriti, negli anni interi considerati, alla somma di pendenze iniziali (=arretrato) e valore medio delle sopravvenienze negli anni interi considerati.

<sup>23</sup> La variazione percentuale delle pendenze si ottiene rapportando la differenza tra i procedimenti pendenti finali ed iniziali ed i procedimenti iniziali, moltiplicato per 100.

<sup>24</sup> Giacenza media presso l'ufficio: è calcolata con la formula di magazzino della giacenza media (in mesi):  $[(Pi+Pf)/(S+E)]*365/30$ . Indica mediamente quanti mesi i procedimenti rimangono in carico all'ufficio.

<sup>25</sup> Capacità di esaurimento, nell'ipotesi di sopravvenienze pari a ZERO: indica il tempo in mesi che l'ufficio impiegherebbe ad esaurire tutto l'arretrato accumulato, nel caso non ci fossero nuove iscrizioni. E' pari a: (pendenze finali del periodo)/(media mensile esauriti).

<sup>26</sup> Sono comprese sia le misure cautelari personali e reali, sia gli appelli.

<sup>27</sup> Sono comprese sia le procedure di applicazione delle misure di prevenzione personali, patrimoniali e miste, sia le procedure per la modifica o revoca.

**Tribunale di Belluno – settore penale – indicatori di sintesi (per anno)**  
(tab. 3.3.4.)

Indice di RICAMBIO	ANNI			
	2018	2019	2020	2021
modello 20 (noti G.I.P./G.U.P.)	<b>86,1%</b>	<b>98,9%</b>	<b>96,7%</b>	<b>106,5%</b>
modello 16 (rito monocratico)	<b>92,6%</b>	<b>91,2%</b>	<b>104,3%</b>	<b>153,2%</b>
modello 16 (rito collegiale)	<b>200,0%</b>	<b>126,7%</b>	<b>175,0%</b>	<b>69,6%</b>
Tribunale del Riesame	<b>100,0%</b>	<b>100,0%</b>	<b>100,0%</b>	<b>100,0%</b>
Misure di prevenzione	<b>NC</b>	<b>NC</b>	<b>NC</b>	<b>NC</b>
modello 19 (Corte di Assise)	<b>0,0%</b>	<b>NC</b>	<b>NC</b>	<b>NC</b>
<b>TOTALE PENALE</b>	<b>88,4%</b>	<b>96,4%</b>	<b>99,0%</b>	<b>117,6%</b>

Indice di SMALTIMENTO	ANNI			
	2018	2019	2020	2021
modello 20 (noti G.I.P./G.U.P.)	<b>74,8%</b>	<b>71,9%</b>	<b>66,5%</b>	<b>76,9%</b>
modello 16 (rito monocratico)	<b>49,5%</b>	<b>48,2%</b>	<b>38,9%</b>	<b>61,6%</b>
modello 16 (rito collegiale)	<b>54,9%</b>	<b>50,0%</b>	<b>51,9%</b>	<b>44,4%</b>
Tribunale del Riesame	<b>100,0%</b>	<b>100,0%</b>	<b>100,0%</b>	<b>100,0%</b>
Misure di prevenzione	<b>100,0%</b>	<b>NC</b>	<b>NC</b>	<b>NC</b>
modello 19 (Corte di Assise)	<b>0,0%</b>	<b>0,0%</b>	<b>0,0%</b>	<b>0,0%</b>
<b>TOTALE PENALE</b>	<b>64,8%</b>	<b>61,7%</b>	<b>55,2%</b>	<b>71,1%</b>

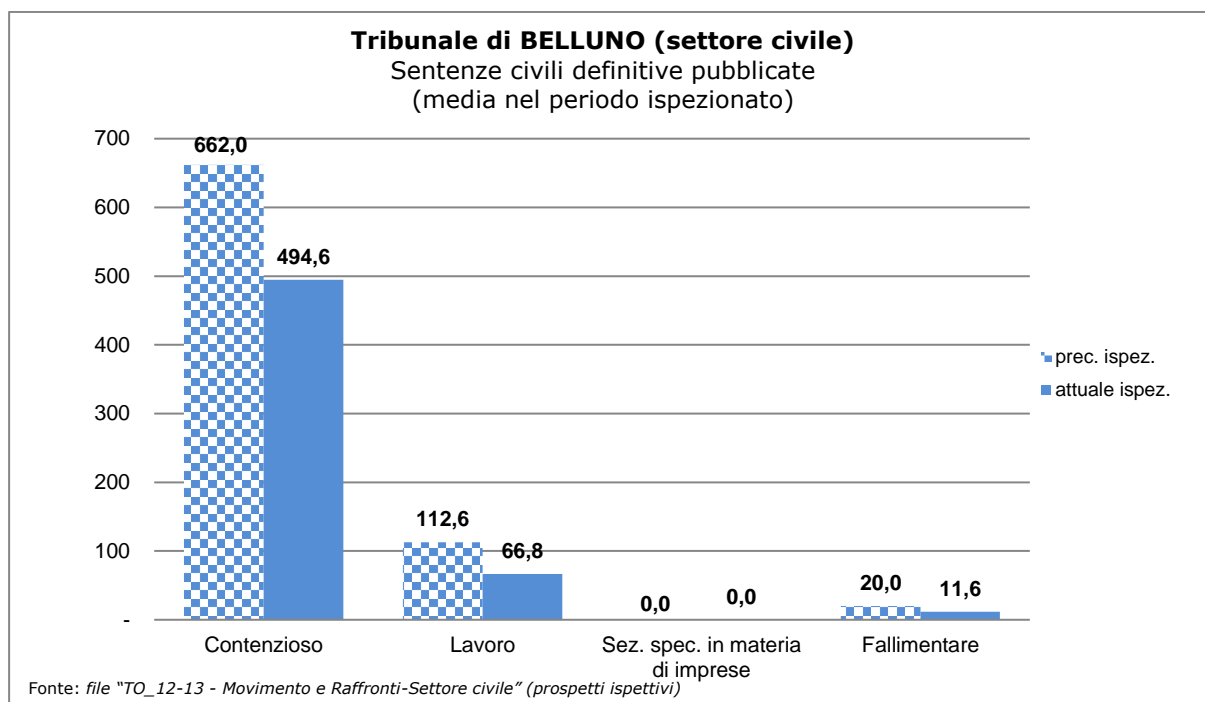
Indice di VARIAZIONE % PENDENZE	ANNI			
	2018	2019	2020	2021
modello 20 (noti G.I.P./G.U.P.)	<b>92,7%</b>	<b>2,8%</b>	<b>7,4%</b>	<b>-16,9%</b>
modello 16 (rito monocratico)	<b>8,5%</b>	<b>9,8%</b>	<b>-2,5%</b>	<b>-35,8%</b>
modello 16 (rito collegiale)	<b>-37,8%</b>	<b>-17,4%</b>	<b>-31,6%</b>	<b>53,8%</b>
Tribunale del Riesame	<b>NC</b>	<b>NC</b>	<b>NC</b>	<b>NC</b>
Misure di prevenzione	<b>-100,0%</b>	<b>NC</b>	<b>NC</b>	<b>NC</b>
modello 19 (Corte di Assise)	<b>NC</b>	<b>0,0%</b>	<b>0,0%</b>	<b>0,0%</b>
<b>TOTALE PENALE</b>	<b>31,8%</b>	<b>6,5%</b>	<b>1,2%</b>	<b>-26,9%</b>

giacenza media presso l'ufficio (in mesi)	ANNI			
	2018	2019	2020	2021
modello 20 (noti G.I.P./G.U.P.)	<b>2,9</b>	<b>4,7</b>	<b>5,8</b>	<b>4,1</b>
modello 16 (rito monocratico)	<b>11,5</b>	<b>11,9</b>	<b>19,8</b>	<b>11,7</b>
modello 16 (rito collegiale)	<b>17,4</b>	<b>15,0</b>	<b>17,7</b>	<b>10,3</b>
Tribunale del Riesame	<b>0,0</b>	<b>0,0</b>	<b>0,0</b>	<b>0,0</b>
Misure di prevenzione	<b>12,2</b>	<b>NC</b>	<b>NC</b>	<b>NC</b>
modello 19 (Corte di Assise)	<b>12,2</b>	<b>NC</b>	<b>NC</b>	<b>NC</b>
<b>TOTALE PENALE</b>	<b>5,5</b>	<b>7,2</b>	<b>9,8</b>	<b>6,3</b>

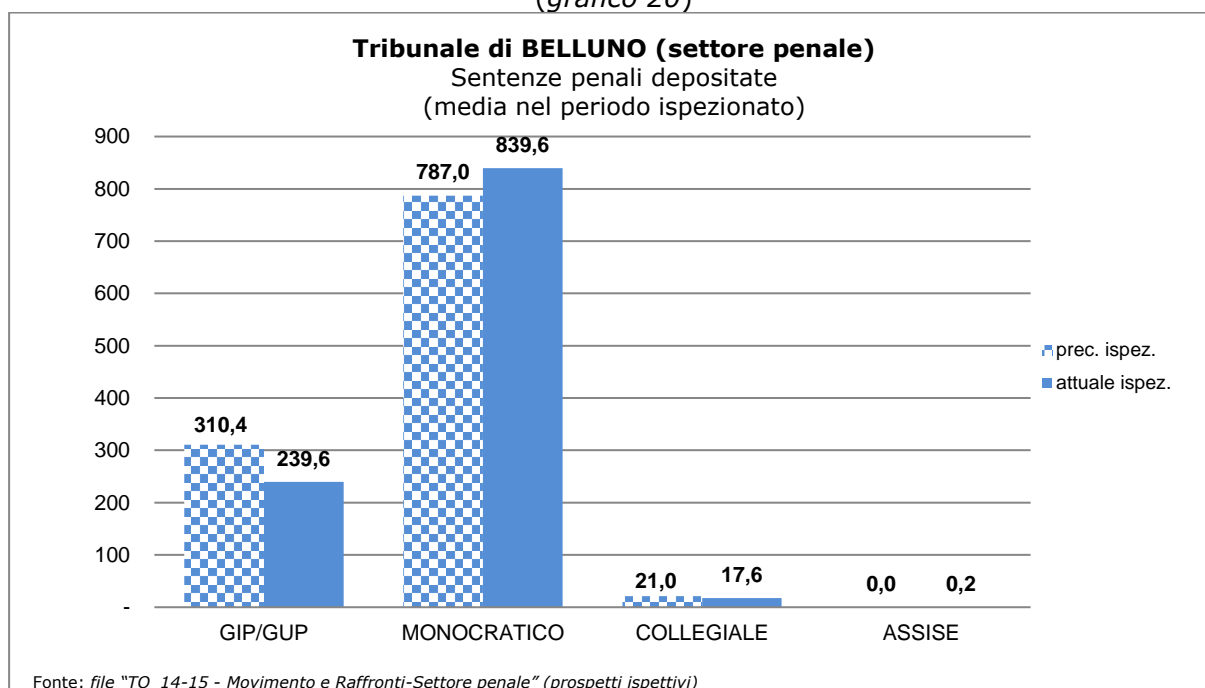
## 4. PRODUTTIVITA'

### 4.1. Numero medio di sentenze pubblicate/depositate nel periodo ispezionato distinte per settore

#### Tribunale di Belluno – settore civile – sentenze definitive pubblicate (grafico 19)



#### Tribunale di Belluno – settore penale – sentenze penali depositate (grafico 20)





#### 4.2. Attività svolta dai magistrati togati (sintesi della scheda TO\_07)

### Tribunale di Belluno – produttività pro-capite dei magistrati in servizio presso il settore civile ed il settore penale (tab. 4.2.)

ANNI		2017	2018	2019	2020	2021	2022	TOTALE	MEDIA ANNUA
<b>SETTORE CIVILE</b>									
<b>1. Sentenze</b>									
<b>1.a. ordinarie</b>	depositate*	200	563	508	352	421	215	<b>2.259</b>	<b>451,8</b>
	di cui con motivazione contestuale	21	72	43	14	25	21	<b>196</b>	<b>39,2</b>
<b>1.abis. ordinarie (rito lavoro)</b>	depositate*	5	6	14	8	11	7	<b>51</b>	<b>10,2</b>
	di cui con motivazione contestuale	5	5	13	6	8	7	<b>44</b>	<b>8,8</b>
<b>1.b in materia agraria</b>	depositate*	-	3	1	-	2	-	<b>6</b>	<b>1,2</b>
	di cui con motivazione contestuale	-	-	-	-	-	-	<b>-</b>	<b>-</b>
<b>1.c. in materia di lavoro, previdenza ed assistenza</b>	depositate*	52	77	90	53	59	41	<b>372</b>	<b>74,4</b>
	di cui con motivazione contestuale	51	77	88	53	59	41	<b>369</b>	<b>73,8</b>
<b>1.d. in materia di volontaria giurisdizione</b>	depositate*	-	3	3	4	7	3	<b>20</b>	<b>4,0</b>
	di cui con motivazione contestuale	-	-	-	-	-	-	<b>-</b>	<b>-</b>
<b>1.e. di competenza della sezione spec. in materia di imprese</b>	depositate*	-	-	-	-	-	-	<b>-</b>	<b>-</b>
	di cui con motivazione contestuale	-	-	-	-	-	-	<b>-</b>	<b>-</b>
<b>1.f. in materia di procedure concorsuali</b>	depositate*	3	13	17	4	17	4	<b>58</b>	<b>11,6</b>
<b>1.g - Totale sentenze depositate</b>		<b>260</b>	<b>665</b>	<b>633</b>	<b>421</b>	<b>517</b>	<b>270</b>	<b>2.766</b>	<b>553,2</b>
<i>1.g.1 di cui sentenze parziali</i>		<i>13</i>	<i>50</i>	<i>42</i>	<i>23</i>	<i>39</i>	<i>17</i>	<b>184</b>	<b>36,8</b>
<b>1.g.2 - di cui con motivazione contestuale</b>		<b>77</b>	<b>154</b>	<b>144</b>	<b>73</b>	<b>92</b>	<b>69</b>	<b>609</b>	<b>121,8</b>
(*) Nelle <b>sentenze depositate</b> vanno inserite <b>TUTTE</b> le <b>sentenze depositate</b> in un anno, ossia: <ul style="list-style-type: none"> <li>- sia quelle parziali sia quelle che definiscono il procedimento;</li> <li>- quelle depositate <u>contestualmente</u> all'udienza di precisazione conclusione (c.d. "Sentenze a verbale") - per i <b>punti a), d)</b> ed <b>e)</b> - o alla pronuncia - per i <b>punti abis), b)</b> e <b>c)</b>;</li> <li>- quelle depositate <u>successivamente</u> per concessione termini alla difesa - per i <b>punti a), d), e)</b> ed <b>f)</b> - o per motivazione differita per i <b>punti abis), b)</b> e <b>c)</b>.</li> </ul> Nel punto <b>1.g.1 "di cui sentenze parziali"</b> vanno conteggiate tutte le sentenze parziali depositate (sia quelle civili sia quelle lavoro o rito lavoro).									
<b>2. Altri provvedimenti di natura contenziosa (registro C)</b>									
<b>2.a. Ordinanze - "Rito sommario"</b>		6	26	31	26	29	10	<b>128</b>	<b>25,6</b>
<b>2.b. Decreti ingiuntivi</b>		241	466	510	385	355	179	<b>2.136</b>	<b>427,2</b>
<b>2.c. Verbali di conciliazione</b>		13	14	8	5	6	2	<b>48</b>	<b>9,6</b>
<b>2.d. Provvedimenti cautelari</b>		26	86	86	72	70	25	<b>365</b>	<b>73,0</b>
<b>2.e. Altri provvedimenti definitivi (contenzioso)</b>		451	1.064	970	721	836	414	<b>4.456</b>	<b>891,2</b>
<b>2.h. Giornate d'udienza settore contenzioso</b>		194	471	458	370	519	290	<b>2.302</b>	<b>460,4</b>

3. Altri provvedimenti Lavoro e Previdenza (registro L)									
3.a. Ordinanze - Legge 92/2012 "Riforma Fornero"		8	3	3	2	2	-	18	3,6
3.b. Decreti ingiuntivi		57	126	137	82	35	24	461	92,2
3.c. Decreti di omologa degli Accertamenti Tecnici Preventivi		10	49	27	13	3	2	104	20,8
3.d. Verbali di conciliazione		13	10	16	2	2	7	50	10,0
3.e. Provvedimenti cautelari		8	5	5	6	3	1	28	5,6
3.f. Altri provvedimenti definitivi (lavoro/previdenza)		37	38	60	45	46	21	247	49,4
3.g. Giornate d'udienza settore Lavoro e Previdenza		55	97	101	91	122	54	520	104,0
4. Altri provvedimenti di natura non contenziosa (registro V)									
4.a. Provvedimenti definitivi (volontaria giurisdizione)		504	1.554	1.470	1.081	1.317	848	6.774	1.354,8
4.b. Giornate d'udienza settore non contenzioso		114	270	248	190	194	118	1.134	226,8
5. Altri provvedimenti del giudice delle esecuzioni e procedure concorsuali									
5.a. Esecuzioni mobiliari con assegnazione / distribuzione		-	-	-	-	-	-	-	-
5.b. Esecuzioni immobiliari con assegnazione / distribuzione		50	136	92	66	100	42	486	97,2
5.c. Giudice delle esecuzioni	5.c.1 - Ordinanze di vendita	10	10	2	2	3	1	28	5,6
	5.c.2.- Ordinanze di delega alla vendita	64	88	59	9	125	49	394	78,8
5.d. Decreti nei procedimenti di omologa dei concordati preventivi, negli accordi di ristrutturazione e nelle procedure di composizione di crisi da sovraindebitamento		1	1	4	6	1	-	13	2,6
5.e. Decreti definitivi nelle procedure concorsuali	5.e.1. inammissibilità nei concordati preventivi e negli accordi di ristrutturazione	5	2	5	1	2	-	15	3,0
	5.e.2. rigetto della richiesta di dichiarazione di fallimento	9	17	14	12	15	12	79	15,8
5.f. Provvedimenti del giudice delegato (atti tipici SIECIC)		65	84	78	72	47	47	393	78,6
5.g. Provvedimenti di esdebitazione		3	3	-	1	-	-	7	1,4
5.h. Giornate d'udienza nel settore esecuzioni e concorsuali		85	140	129	124	166	63	707	141,4
<p><b>Punto 2.e</b> "Altri provvedimenti definitivi (contenzioso)" vanno compresi tutti gli altri provvedimenti definitivi, diversi dai "Decreti ingiuntivi" (punto 2.b) e dai "Provvedimenti cautelari" (punto 2.d), previsti dal titolo I, libro IV c.p.c.; vanno compresi in questa voce anche le "Ordinanze di pagamento" (ex art. 186bis, 186ter, 186quater e 423 c.p.c.).</p> <p><b>Punto 3.f</b> "Altri provvedimenti definitivi (Lavoro / Previdenza)" vanno compresi tutti gli altri provvedimenti definitivi, diversi dai "Decreti ingiuntivi" (punto 3.b) , "Decreti di omologa degli Accertamenti Tecnici Preventivi" (punto 3.c) e dai "Provvedimenti cautelari" (punto 3.e).</p> <p><b>Punto 4.a)</b> "Provvedimenti definitivi (volontaria giurisdizione) vanno compresi tutti i provvedimenti definitivi, diversi da sentenze o eventuali provvedimenti di esdebitazione, relativi a procedimenti iscritti su SICID con codice oggetto che inizi con "4".</p> <p><b>Punto 5.d</b> "Decreti nei procedimenti di omologa dei concordati preventivi e negli accordi di ristrutturazione": vanno indicati sia quelli di "omologa" sia quelli di "non omologa".</p> <p><b>Punto 5.f</b> "Provvedimenti del Giudice delegato (Atti tipici SIECIC)" : sono, allo stato, atti tipici la relazione ex art.33, commi 1 e 5, istanze di vendita, programma di liquidazione, domande di ammissione, integrazione documenti connessi alle domande di ammissione, sostituzione delle domande di ammissione, annullamento domande di ammissione, progetto stato passivo, stato passivo, riparto parziale, riparto finale e rendiconto;</p> <p><b>N.B.:</b> tutte le eventuali attività non ricomprese nelle suddette voci possono essere eventualmente indicate esclusivamente nel campo "Annotazioni".</p>									
<b>ANNOTAZIONI - (spazio sottostante riservato al settore civile - max 250 caratteri):</b>									

<b>SETTORE PENALE</b>										
<b>GIUDICE PER LE INDAGINI PRELIMINARI e GIUDICE PER L'UDIENZA PRELIMINARE</b>										
<b>1. Provvedimenti di definizione</b>										
<b>1.a. Sentenze giudizio abbreviato (ex artt. 442, 458 e 464 c.p.p.)</b>	depositate (deposito motivazione)	25	42	41	44	76	31		<b>259</b>	<b>51,8</b>
<b>1.b. Sentenze di applicazione della pena su richiesta (ex art. 444 c.p.p.)</b>	depositate (deposito motivazione)	65	89	115	82	153	48		<b>552</b>	<b>110,4</b>
<b>1.c. Sentenze di non luogo a procedere (ex art. 425 c.p.p.)</b>	depositate (deposito motivazione)	8	11	11	7	30	14		<b>81</b>	<b>16,2</b>
<b>1.d. Declaratorie di estinzione del reato per esito positivo della prova (L.67 del 28/4/2014)</b>	depositate (deposito motivazione)	NC	NC	NC	NC	NC	NC		<b>NC</b>	<b>NC</b>
<b>1.e. Altre sentenze</b>	depositate (deposito motivazione)	11	24	51	41	93	50		<b>270</b>	<b>54,0</b>
<b>1.f - Totale sentenze depositate</b>		<b>109</b>	<b>166</b>	<b>218</b>	<b>174</b>	<b>352</b>	<b>143</b>		<b>1.162</b>	<b>232,4</b>
<i>1.f.1 - di cui con motivazione contestuale</i>		85	123	170	140	288	153		<b>959</b>	<b>191,8</b>
<b>1.g. Decreti di archiviazione per infondatezza della notizia di reato (ex art. 409 c.p.p. - Registro "Noti")</b>		172	711	444	346	445	168		<b>2.286</b>	<b>457,2</b>
<b>1.h. Altri decreti di archiviazione (registro "Noti" ex artt. 411 c.p.p., 415 c.p.p., ecc.)</b>		413	911	723	690	983	471		<b>4.191</b>	<b>838,2</b>
<b>1.i. Decreti di archiviazione di procedimenti iscritti a mod.44</b>		1.616	2.755	2.112	2.372	2.049	1.153		<b>12.057</b>	<b>2.411,4</b>
<b>Totale archiviazioni</b>		<b>2.201</b>	<b>4.377</b>	<b>3.279</b>	<b>3.408</b>	<b>3.477</b>	<b>1.792</b>		<b>18.534</b>	<b>3.706,8</b>
<b>1.j. Decreti penali di condanna emessi (ex art. 460 c.p.p.)</b>		120	417	379	368	243	209		<b>1.736</b>	<b>347,2</b>
<b>1.k. Decreti che dispongono il giudizio ordinario (ex art. 429 c.p.p.)</b>		52	43	94	51	164	70		<b>474</b>	<b>94,8</b>
<b>1.l. Decreti di giudizio immediato</b>		9	4	2	3	2	-		<b>20</b>	<b>4,0</b>
<b>2. Provvedimenti interlocutori</b>										
<b>2.a. Convalide di arresto/fermo</b>		13	35	22	31	19	12		<b>132</b>	<b>26,4</b>
<b>2.b. Misure cautelari personali</b>		47	105	65	63	59	18		<b>357</b>	<b>71,4</b>
<b>2.c. Misure cautelari reali</b>		5	9	1	7	1	-		<b>23</b>	<b>4,6</b>
<b>2.d. Ordinanze di sospensione del procedimento con messa alla prova (L.67 del 28/4/2014)</b>		NC	NC	NC	NC	NC	NC		<b>NC</b>	<b>NC</b>
<b>2.e. Ordinanze di sospensione del procedimento per irreperibilità dell'imputato (L.67 del 28/4/2014)</b>		NC	NC	NC	NC	NC	NC		<b>NC</b>	<b>NC</b>
<b>2.f. Altri provvedimenti interlocutori</b>		27	86	165	71	43	86		<b>478</b>	<b>95,6</b>
<b>3. Giornate d'udienza</b>		86	228	181	195	199	122		<b>1.011</b>	<b>202,2</b>

**Punti 1.a, 1.b, 1.c, 1.d ed 1.e "Sentenze":** devono essere conteggiate tutte le sentenze (anche quelle con deposito motivazione contestuale).

**Punto 1.g "Decreti di archiviazione per essere ignoti gli autori del reato (ex art.415 c.p.p.):"** vanno esclusi: - i procedimenti iscritti su registro **mod. 44** e pervenuti con elenco dagli organi di polizia (ex 415 co.4 e art.107bis delle Disposizioni di attuazione del c.p.p.); - eventuali decreti di archiviazione per essere ignoti gli autori del reato relativi a procedimenti iscritti su **mod.45**.

**Punto 1.h "Altri decreti di archiviazione (ex art. 411 c.p.p.):"** si devono conteggiare tutti i provvedimenti previsti da questo articolo (mancanza di condizioni di procedibilità, estinzione del reato, ecc.) e NON solo quindi quelli che nella statistica M317GIP/GUP presentano tale riferimento al codice ("per altro motivo (art.411)").

**Punto 2.d "Ordinanze di sospensione del procedimento con messa alla prova (L.67 del 28/4/2014)" e Punto 2.e "Ordinanze di sospensione del procedimento per irreperibilità dell'imputato (L.67 del 28/4/2014):"** i dati vanno rintracciati nelle "Altre richieste" o mediante registri di comodo; qualora il dato non sia rilevabile occorre indicare "nr".

**N.B.:** tutte le eventuali attività non ricomprese nelle suddette voci possono essere eventualmente indicate esclusivamente nel campo "Annotazioni".

**ANNOTAZIONI - (spazio sottostante riservato al Settore penale - Ufficio GIP/GUP - max 250 caratteri):**

**SETTORE PENALE**

**TRIBUNALE IN COMPOSIZIONE MONOCRATICA E COLLEGALE**

**1. Provvedimenti di definizione**

<b>1.a. Sentenze monocratiche (escluse le sentenze di appello a sentenze giudice di pace)</b>	depositate (deposito motivazione)	237	603	690	451	777	303	<b>3.061</b>	<b>612,2</b>
<b>1.b. Sentenze monocratiche di appello a sentenze del giudice di pace</b>	depositate (deposito motivazione)	8	13	19	9	10	1	<b>60</b>	<b>12,0</b>
<b>1.c. Declaratorie di estinzione del reato per esito positivo della prova (L.67 del 28/4/2014)</b>	depositate (deposito motivazione)	NC	NC	NC	NC	NC	NC	<b>NC</b>	<b>NC</b>
<b>1.d. Sentenze collegiali (attribuite al giudice relatore/estensore)</b>	depositate (deposito motivazione)	2	27	19	13	16	11	<b>88</b>	<b>17,6</b>
<b>1.e - Totale sentenze depositate</b>		<b>247</b>	<b>643</b>	<b>728</b>	<b>473</b>	<b>803</b>	<b>315</b>	<b>3.209</b>	<b>641,8</b>
<i>1.e.1 - di cui con motivazione contestuale</i>		<b>89</b>	<b>300</b>	<b>320</b>	<b>211</b>	<b>472</b>	<b>230</b>	<b>1.622</b>	<b>324,4</b>
<b>1.f. Altri provvedimenti definitivi</b>		20	25	50	38	61	17	<b>211</b>	<b>42,2</b>

**2. Provvedimenti interlocutori**

<b>2.a. Ordinanze di sospensione del procedimento con messa alla prova (L.67 del 28/4/2014)</b>		NC	NC	NC	NC	NC	NC	<b>NC</b>	<b>NC</b>
<b>2.b. Ordinanze di sospensione del procedimento per irreperibilità dell'imputato (L.67 del 28/4/2014)</b>		NC	NC	NC	NC	NC	NC	<b>NC</b>	<b>NC</b>
<b>2.c. Provvedimenti cautelari</b>		NC	NC	NC	NC	NC	NC	<b>NC</b>	<b>NC</b>
<b>3. Giornate d'udienza</b>		127	316	327	242	334	148	<b>1.494</b>	<b>298,8</b>

**Punto 1.a, 1.b, 1.c ed 1.d "Sentenze":** devono essere conteggiate tutte le sentenze (anche quelle con deposito motivazione contestuale).

**Punto 1.d "Sentenze collegiali":** debbono essere attribuite al solo giudice relatore/estensore; qualora per le contestuali il dato non fosse rilevabile occorre attribuirlo a tutti i membri del collegio specificando nel campo "Annotazioni" di questa sezione per ogni anno il numero di sentenze con deposito differito per le quali il magistrato è stato relatore/estensore.

**Punto 2.a "Ordinanze di sospensione del procedimento con messa alla prova (L.67 del 28/4/2014)" e punto 2.b "Ordinanze di sospensione del procedimento per irreperibilità dell'imputato (L.67 del 28/4/2014):"** i dati vanno rintracciati nelle "Altre richieste" o mediante registri di comodo; qualora il dato non sia rilevabile occorre indicare "nr".

**ANNOTAZIONI - (spazio sottostante riservato al Settore penale - Tribunale - max 250 caratteri):**

TRIBUNALE DEL "RIESAME"										
1. Riesame su misure cautelari personali		-	-	-	-	-	-	-	-	-
2. Riesame su misure cautelari reali		6	11	13	11	23	4	68	13,6	
3. Appelli		-	-	1	1	1	2	5	1,0	
4. Giornate d'udienza		9	18	21	23	41	10	122	24,4	
SEZIONE MISURE DI PREVENZIONE										
1. Decreti (che definiscono il giudizio)		-	1	-	-	-	-	1	0,2	
2. Altri provvedimenti definitivi		-	-	-	-	-	-	-	-	
3. Giornate d'udienza		2	2	-	-	-	-	4	0,8	
Nei " <b>Decreti</b> " indicare i provvedimenti che definiscono il giudizio di applicazione della misura di prevenzione; Negli " <b>Altri provvedimenti definitivi</b> " indicare i provvedimenti che definiscono le procedure di revoca o modifica della misura. Qualora non siano rilevabili dal registro informatico in uso o da eventuali registri di comodo occorre indicare "nr" (dato non rilevabile).										
CORTE DI ASSISE										
1. Provvedimenti di definizione										
1.a. Sentenze	depositate (deposito motivazione)	-	-	-	-	-	1	1	0,2	
1.b. Altri provvedimenti definitivi		-	-	-	-	-	-	-	-	
2. Provvedimenti cautelari		-	-	-	-	-	-	-	-	
3. Giornate d'udienza		-	4	2	2	2	2	12	2,4	

**N.B.:** i dati pro-capite sono ottenuti dal rapporto fra gli eventi (sentenze o totale provvedimenti civili o penali riportati nella scheda riepilogativa dell'attività dei magistrati togati – TO\_07) ed il numero dei magistrati in servizio presso il settore civile e penale

(\*) Il numero dei magistrati in servizio, distinto per settore civile e penale, è ricavato dal programma di gestione annuale ex art.37 L.n.111/11. In mancanza, sarà necessario sostituire la tabella 4.b con il prospetto di riepilogo delle schede lavoro magistrati TO\_07.

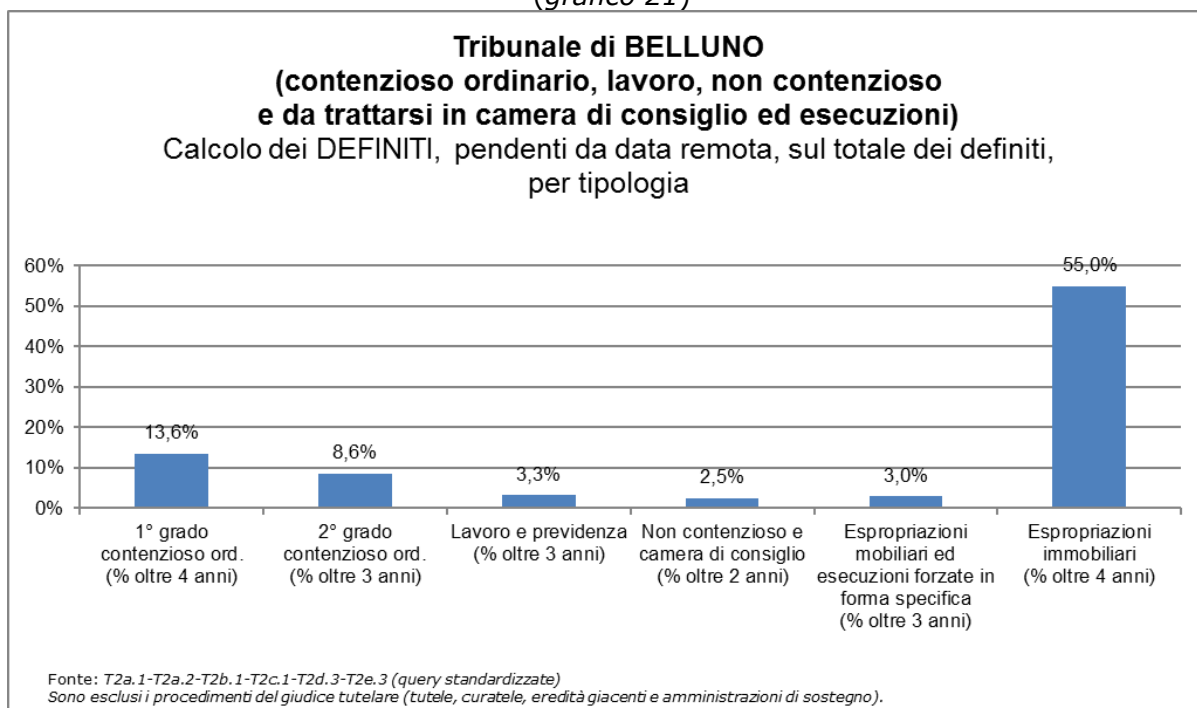
(\*\*) Sono stati presi in considerazione tutti i provvedimenti (sentenze ed altri provvedimenti definitivi) ottenuti nella scheda riepilogativa TO\_07 (settore civile).

(\*\*\*) Sono stati presi in considerazione tutti i provvedimenti (sentenze ed altri provvedimenti definitivi) ottenuti nella scheda TO\_07 e relativi ai settori "Giudice per l'indagine preliminare e Giudice per l'udienza preliminare", "Tribunale in composizione monocratica e collegiale", Tribunale del riesame", "Sezione misure di prevenzione" e "Corte di assise".

#### 4.3. Percentuale dei procedimenti definiti, pendenti da data remota, sul totale dei definiti e percentuale dei pendenti da data remota sul totale dei pendenti

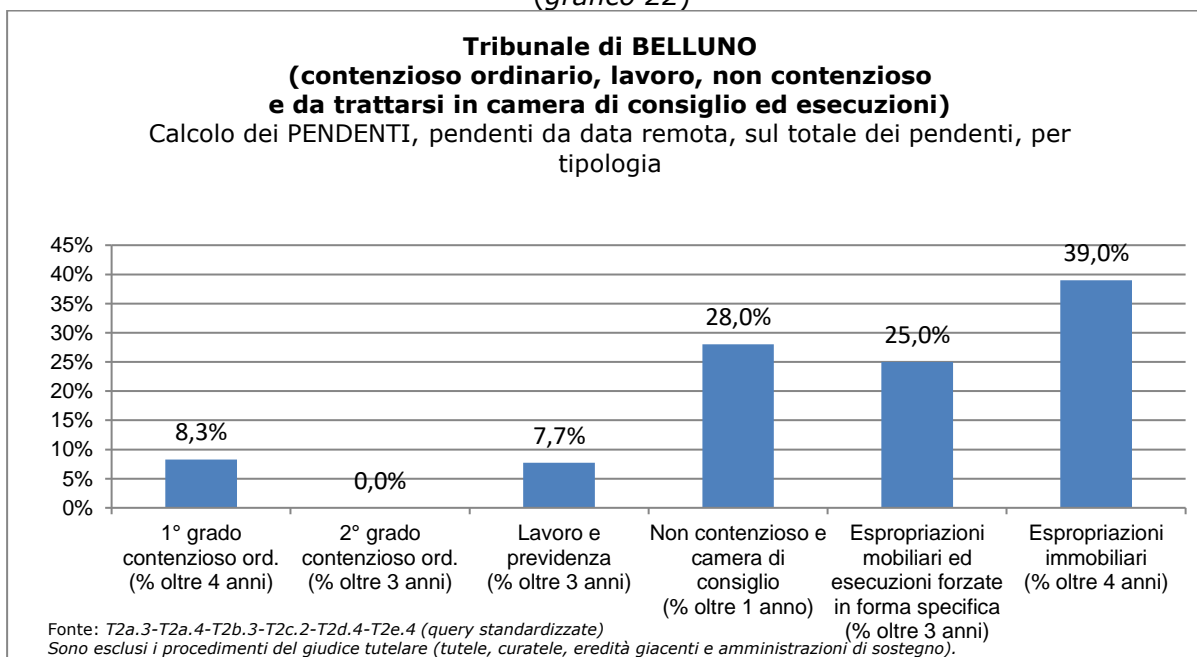
**Tribunale di Belluno – contenzioso ordinario, lavoro, non contenzioso e da trattarsi in camera di consiglio ed esecuzioni – calcolo dei DEFINITI, pendenti da data remota, sul totale dei definiti, per tipologia**

(grafico 21)

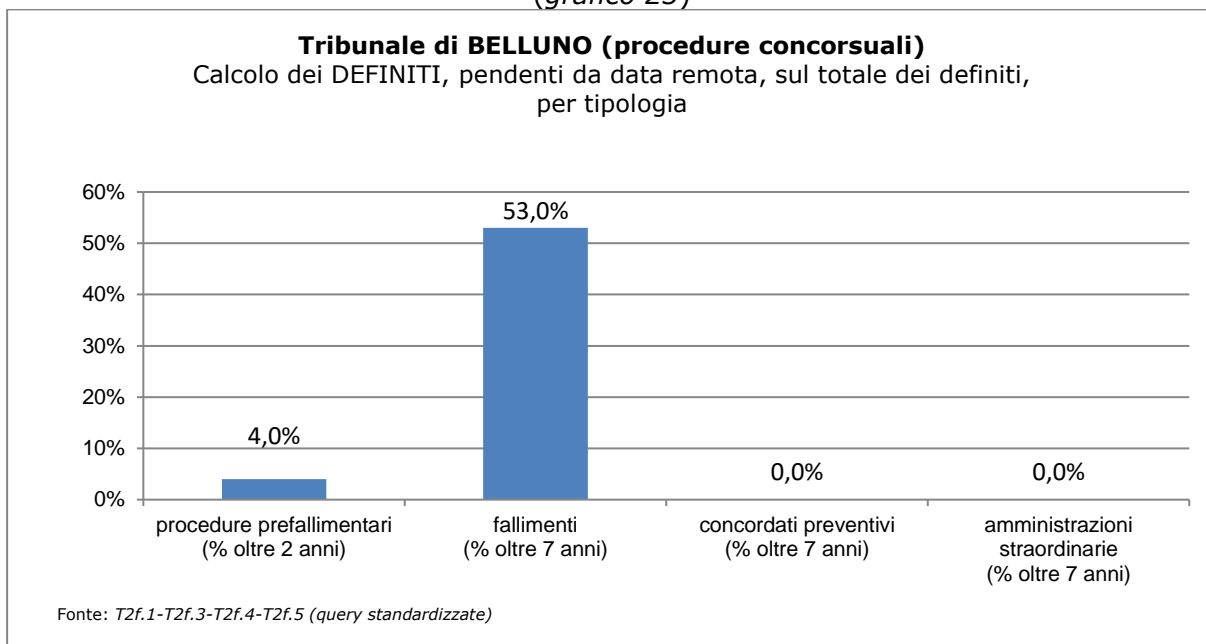


**Tribunale di Belluno – contenzioso ordinario, lavoro, non contenzioso e da trattarsi in camera di consiglio ed esecuzioni – calcolo dei PENDENTI, da data remota, sul totale dei pendenti, per tipologia**

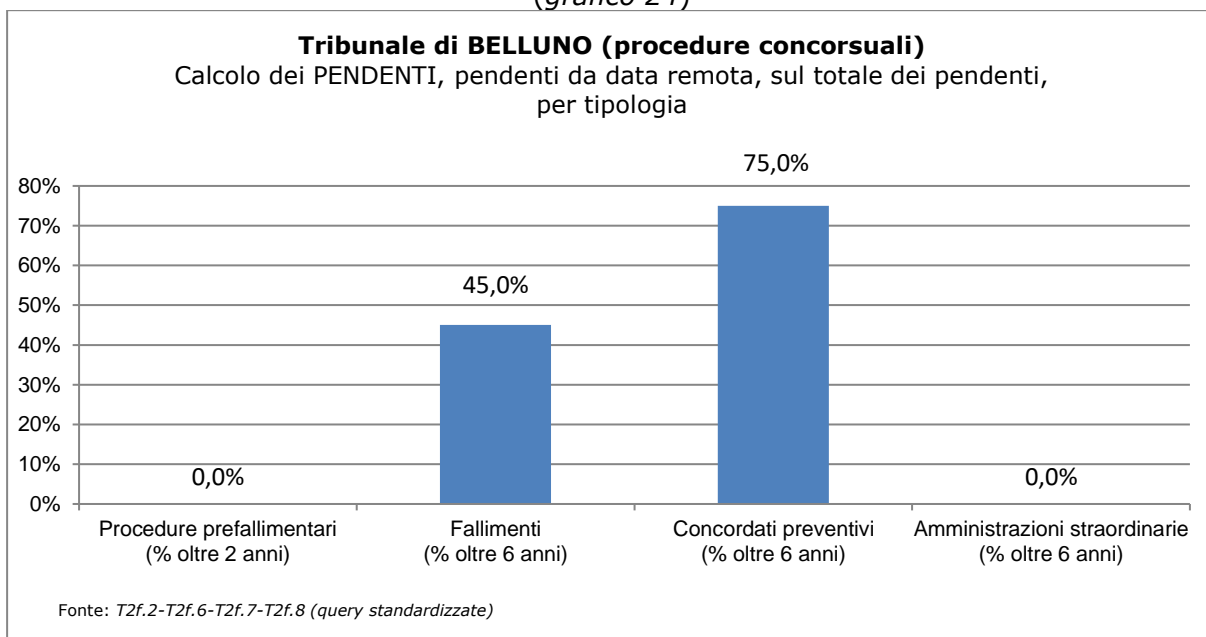
(grafico 22)



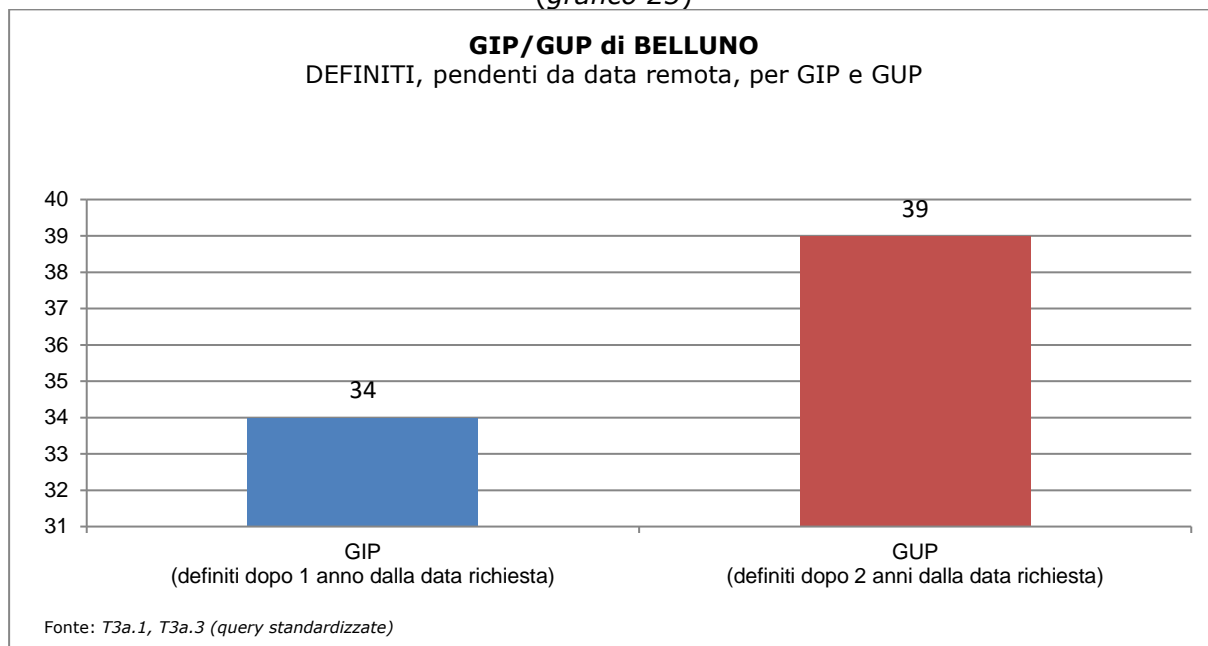
**Tribunale di Belluno – procedure concorsuali – calcolo dei DEFINITI, pendenti da data remota, sul totale dei definiti, per tipologia**  
(grafico 23)



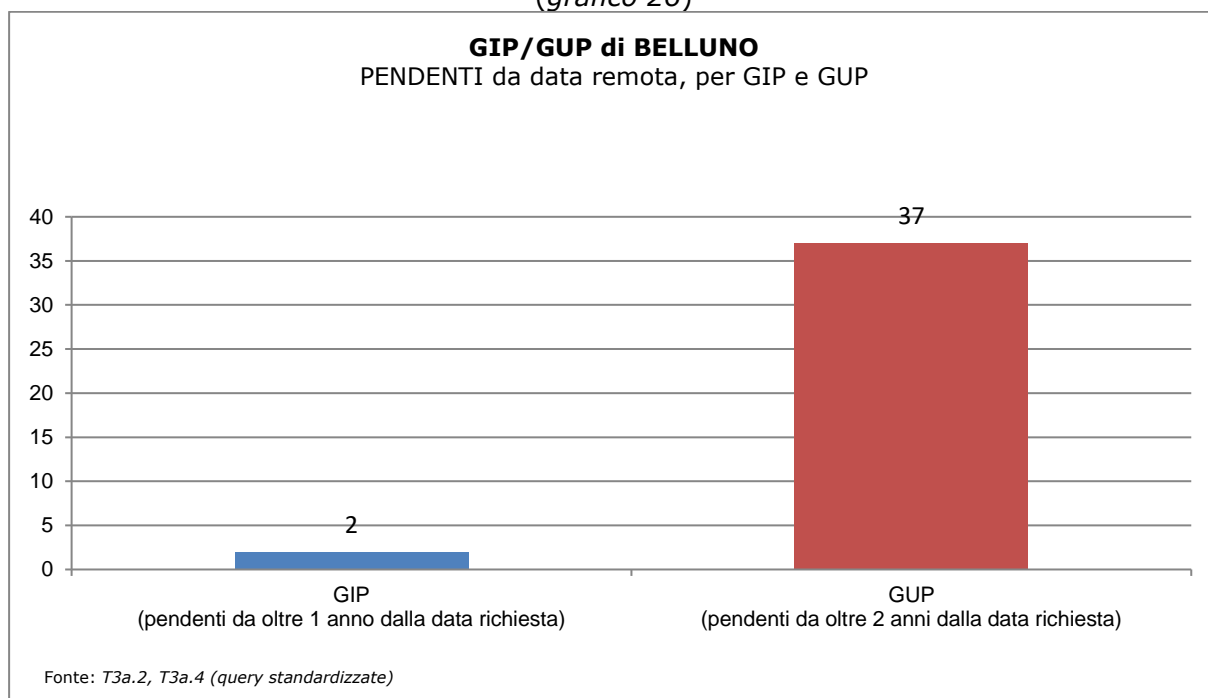
**Tribunale di Belluno – procedure concorsuali – calcolo dei PENDENTI, da data remota, sul totale dei pendenti, per tipologia**  
(grafico 24)



**Tribunale Belluno – G.I.P./G.U.P. – DEFINITI, pendenti da data remota, per G.I.P. e G.U.P.**  
(grafico 25)

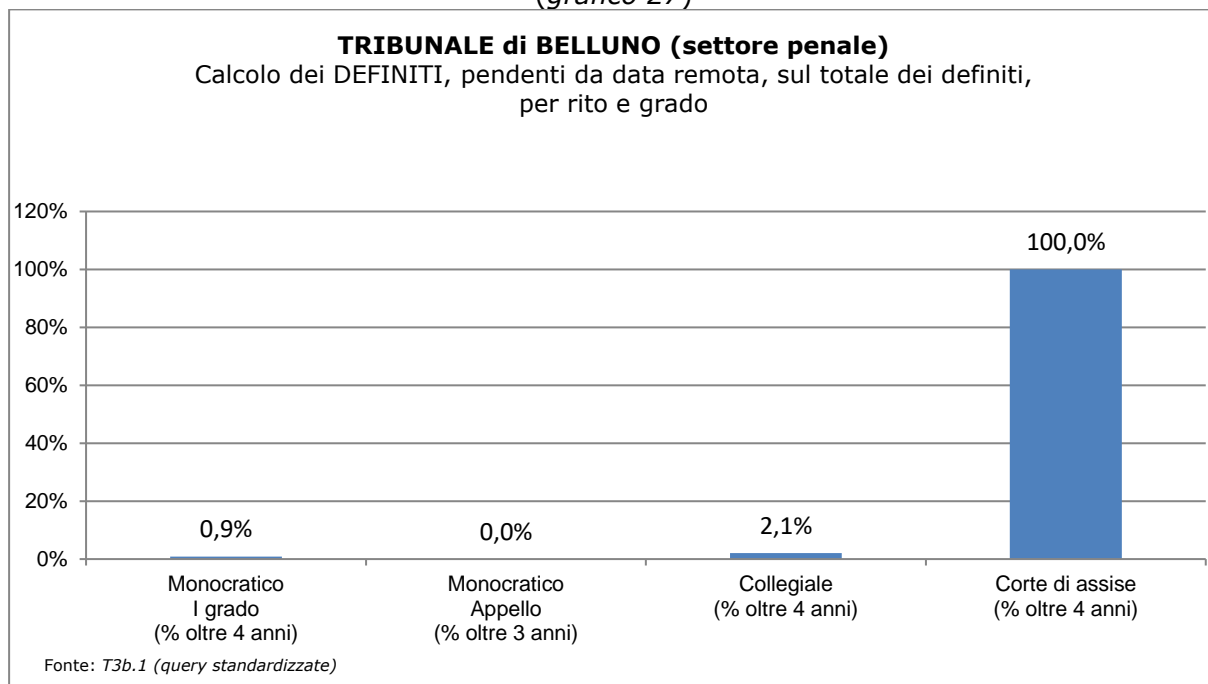


**Tribunale di Belluno – G.I.P./G.U.P. – PENDENTI, da data remota, per G.I.P. e G.U.P.**  
(grafico 26)

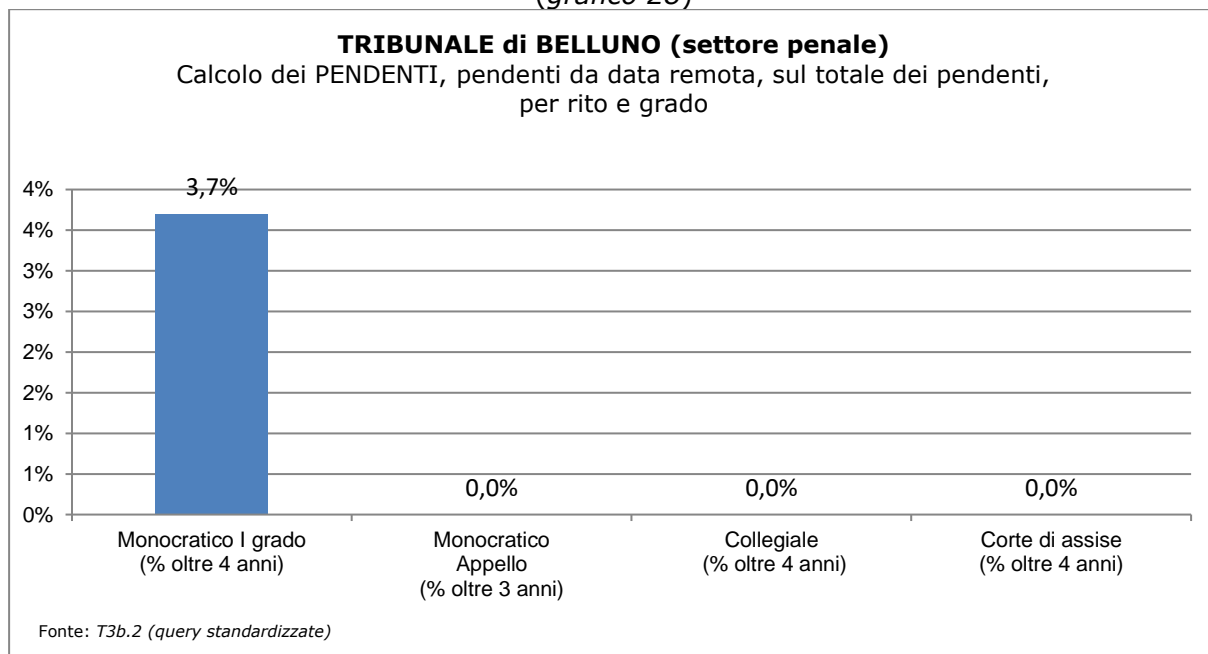




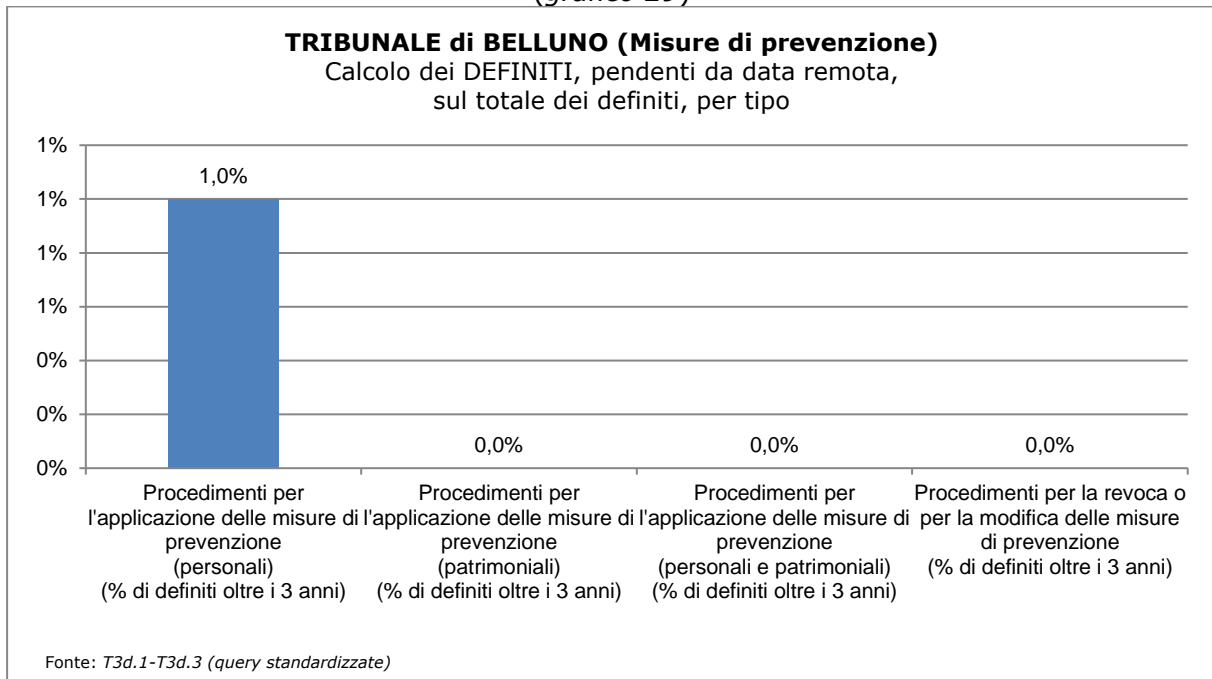
**Tribunale di Belluno – settore penale – calcolo dei DEFINITI, pendenti da data remota, sul totale dei definiti, per rito e grado**  
(grafico 27)




**Tribunale di Belluno – settore penale – calcolo dei PENDENTI, da data remota, sul totale dei pendenti, per rito e grado**  
(grafico 28)



**Tribunale di Belluno – misure di prevenzione – calcolo dei DEFINITI, pendenti da data remota, sul totale dei definiti, per tipo**  
(grafico 29)



**Tribunale di Belluno – misure di prevenzione – calcolo dei PENDENTI, da data remota, sul totale dei pendenti, per tipo**  
(grafico 30)



## 5. SPESE SOSTENUTE DALL'UFFICIO NEL PERIODO ISPETTIVO

In *tabella 5* è riportata una sintesi delle voci di spesa principali sostenute all'interno di un ufficio giudiziario.

Al paragrafo 5.1. verrà dato il dettaglio della voce "Spese di giustizia" ed al paragrafo 5.2. il dettaglio della voce "Spese per la gestione ordinaria e il funzionamento".

### Tribunale di Belluno – quadro generale delle voci di spesa principali (*tab. 5.*)

TIPOLOGIA	2017	2018	2019	2020	2021	2022	TOTALE	media annua
spese di giustizia (1AS/G)	<b>358.704,15</b>	707.643,42	821.036,82	513.051,47	981.537,16	436.253,48	<b>3.818.226,50</b>	763.575,60
spese per la gestione ordinaria e il funzionamento	<b>190.240,72</b>	<b>409.510,60</b>	<b>425.623,91</b>	<b>397.566,35</b>	<b>421.833,07</b>	<b>209.569,06</b>	<b>2.054.343,71</b>	410.831,24
lavoro straord./elettorale	2.475,55	2.005,68	2.326,20	5.492,53	53,55	-	<b>12.353,51</b>	2.470,48
vendita corpi reato		-	1.800,00	-	-	-	<b>1.800,00</b>	359,97
<b>TOTALE</b>	<b>551.420,42</b>	<b>1.119.159,70</b>	<b>1.250.786,93</b>	<b>916.110,35</b>	<b>1.403.423,78</b>	<b>645.822,54</b>	<b>5.886.723,72</b>	1.177.237,28

Fonte: T1a.21, T1a.22, T1a.23 (query standardizzate)

### 5.1. Spese di giustizia – Iscrizioni nel registro delle spese anticipate

La *tabella 5.1.* prende in considerazione le voci di spesa di giustizia anticipate, tratte dal mod 1/A/SG.

La voce "Spese sostenute per lo svolgimento dell'incarico" si riferisce agli incarichi di ausiliari, difensori, investigatori privati e consulenti tecnici.

La voce "Altre spese" contiene le "Spese straordinarie nel processo penale per intercettazioni", le "altre spese straordinarie nel processo penale", le "postali e telegrafiche", "demolizione/riduzione opere - compimento/distruzione opere", le "Spese di custodia" e le "Altre spese".

La voce "Altre indennità" contiene le "Indennità di trasferta" e le "Altre indennità".

La voce "Altri onorari" contiene gli "Onorari ai consulenti tecnici di parte" e gli "Onorari agli investigatori privati".

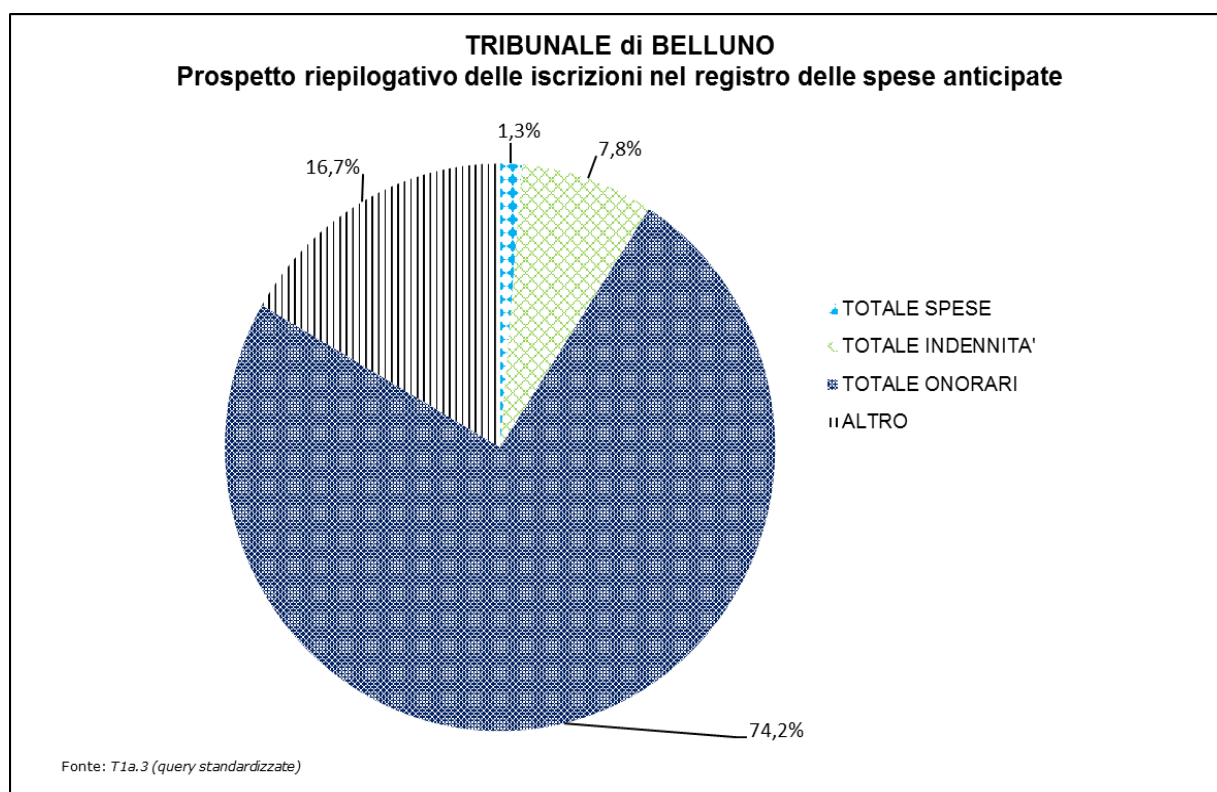
**Tribunale di Belluno – prospetto riepilogativo delle iscrizioni nel registro delle  
spese anticipate  
(tab. 5.1.)**

Iscrizioni nel registro delle spese anticipate		Totale	Media annua
<b>TOTALE SPESE</b>		€ <b>49.044,32</b>	€ <b>9.807,97</b>
SPESE	di cui 1.1 viaggio (col. 14)	€ 18.733,16	€ 3.746,29
	di cui 1.2 sostenute per lo svolgimento dell'incarico (col 15)	€ 8.430,39	€ 1.685,92
	di cui 1.8 stampa (col. 21)	€ 1.359,00	€ 271,78
	di cui "Altre spese" (coll. 16, 17, 18, 19, 20 e 22)	€ 20.521,77	€ 4.103,98
<b>TOTALE INDENNITA'</b>		€ <b>298.964,23</b>	€ <b>59.787,39</b>
INDENNITA'	di cui 1.11 custodia (col. 24)	€ 279,84	€ 55,96
	di cui 1.12 spettanti a magistrati onorari ed esperti (col 25)	€ 298.312,00	€ 59.656,95
	di cui 1.13 spettanti a giudici popolari (col. 26)	€ 273,03	€ 54,60
	di cui "Altre indennità" (coll. 23 e 27)	€ 99,36	€ 19,87
<b>TOTALE ONORARI</b>		€ <b>2.834.184,57</b>	€ <b>566.785,18</b>
ONORARI	di cui 1.15 agli ausiliari del magistrato (col. 28)	€ 164.214,49	€ 32.839,90
	di cui 1.18 ai difensori (col. 31)	€ 2.667.979,29	€ 533.547,15
	di cui "Altri onorari" (coll. 29 e 30)	€ 1.990,79	€ 398,12
(*) Le colonne si riferiscono al modello di rilevazione 1/A/SG		€ <b>636.033,38</b>	€ <b>127.195,07</b>
<b>TOTALE</b>		€ <b>3.818.226,50</b>	€ <b>763.575,60</b>

Spese iscritte nel registro delle spese anticipate	Totale	MEDIA	Perc
<b>TOTALE SPESE</b>	€ <b>49.044,32</b>	€ <b>9.807,97</b>	<b>1,3%</b>
<b>TOTALE INDENNITA'</b>	€ <b>298.964,23</b>	€ <b>59.787,39</b>	<b>7,8%</b>
<b>TOTALE ONORARI</b>	€ <b>2.834.184,57</b>	€ <b>566.785,18</b>	<b>74,2%</b>
<b>ALTRO</b>	€ <b>636.033,38</b>	€ <b>127.195,07</b>	<b>16,7%</b>
	€ <b>3.818.226,50</b>	€ <b>763.575,60</b>	<b>100%</b>

Fonte: query T1a.3 (query standardizzata)

**Tribunale di Belluno– prospetto riepilogativo delle iscrizioni nel registro delle  
spese anticipate**  
(grafico 31)



## 5.2. Spese per la gestione ordinaria e il funzionamento dell'ufficio

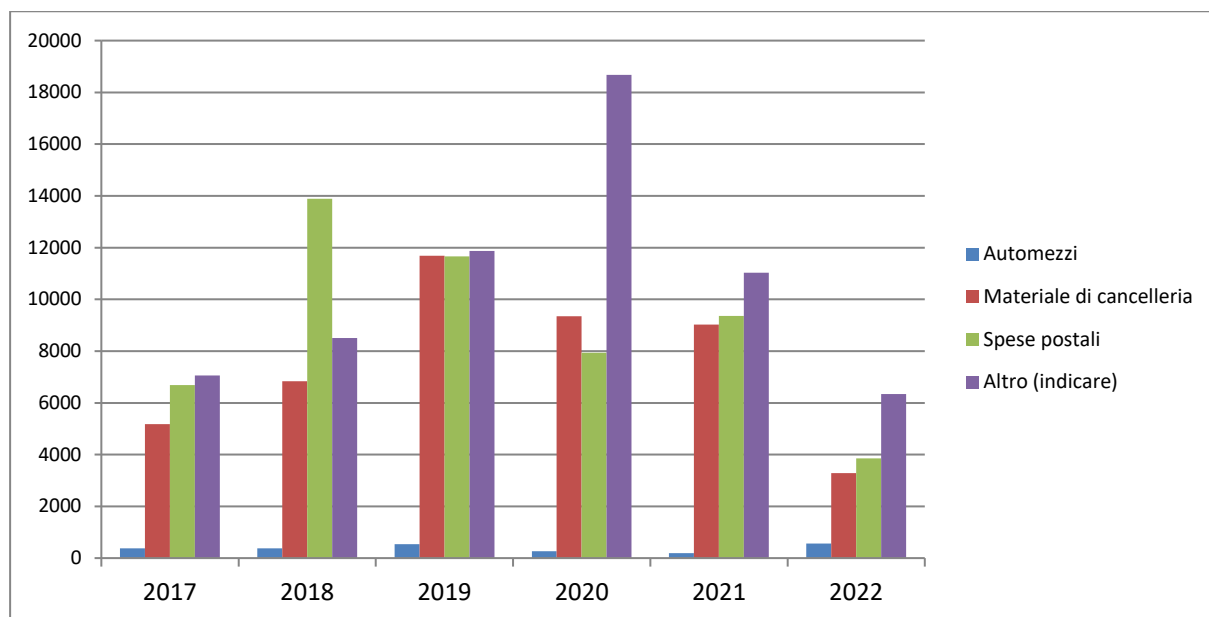
Le spese per il fabbisogno materiale per la gestione ordinaria dell'ufficio e le spese per il funzionamento dell'ufficio vengono dettagliate rispettivamente in *tabella 5.2.1.* e *tabella 5.2.2.*

### Tribunale di Belluno – spese per la gestione ordinaria (tab. 5.2.1.)

TIPOLOGIA	2017	2018	2019	2020	2021	2022	TOTALE	media annua
automezzi	372,77	372,94	535,27	260,85	197,99	558,83	<b>2.298,65</b>	459,69
materiale di cancelleria	5.177,91	6.838,46	11.687,36	9.349,77	9.029,90	3.288,23	<b>45.371,63</b>	9.073,50
spese postali		13.887,73 6.686,01	11.657,63	7.941,29	9.365,53	3.854,06	<b>53.392,25</b>	10.677,48
altro (indicare)	7.062,89	8.500,85	11.867,36	18.680,95	11.035,50	6.339,08	<b>63.486,63</b>	12.696,17
<b>Totale spese per la gestione ordinaria</b>	<b>19.299,58</b>	<b>29.599,98</b>	<b>35.747,62</b>	<b>36.232,86</b>	<b>29.628,92</b>	<b>14.040,20</b>	<b>164.549,16</b>	<b>32.906,83</b>

Fonte: T1a.22 (query standardizzata)

## Grafico dell'andamento delle spese per la gestione ordinaria e il funzionamento dell'ufficio



## Tribunale di Belluno – spese per il funzionamento dell'ufficio (tab. 5.2.2.)

TIPOLOGIA	2017	2018	2019	2020	2021	2022	TOTALE	media annua
contratti di somministrazione	65.538,43	152.002,54	169.264,77	139.145,58	147.440,08	96.974,57	<b>770.365,97</b>	154.059,13
contratti di telefonia	651,7	1.312,58	1.297,53	11.784,84	4.830,59	-	<b>19.877,24</b>	3.975,09
contratti di locazione	15.000,00	30.000,00	30.000,00	30.000,00	30.000,00	15.000,00	<b>150.000,00</b>	29.997,26
contratti di manutenzione, facchinaggio e pulizia	57.191,90	115.757,33	114.395,47	120.749,21	121.681,36	46.482,00	<b>576.257,27</b>	115.240,93
custodia e reception	28.967,70	57.935,40	15.493,98	46.164,31	45.305,70	25.416,66	<b>219.283,75</b>	43.852,75
sorveglianza armata	-	-	-	-	-	-	-	-
altro (indicare)	3.591,41	22.902,77	59.424,54	13.489,55	42.946,42	11.655,63	<b>154.010,32</b>	30.799,25
<b>Totale spese per il funzionamento dell'ufficio</b>	<b>170.941,14</b>	<b>379.910,62</b>	<b>389.876,29</b>	<b>361.333,49</b>	<b>392.204,15</b>	<b>195.528,86</b>	<b>1.889.794,55</b>	<b>377.924,41</b>

Fonte: T1a.23 (query standardizzata)

## 6. ENTRATE DELL'UFFICIO NEL PERIODO ISPETTIVO

Questa sezione rappresenta in modo tabellare i contenuti del paragrafo relativo all'analisi delle entrate del periodo, di cui alle note dell'Ispettorato Generale n. 3747.U del 29/03/2016 e 4547.U del 15/04/2016.

### Tribunale di Belluno – entrate dell'ufficio (tab. 6.)

TIPOLOGIA	2017	2018	2019	2020	2021	2022	TOTALE	MEDIA ANNUA
Somme devolute al FUG	-	14.598,53	4.173,40	4.490,00	8.683,48	##### #	42.506,03	8.500,43
Recupero crediti nel settore civile (somme recuperate annualmente per crediti iscritti)	807,00	786,00	60,00	-	-	-	1.653,00	330,57
Recupero crediti nel settore penale (somme recuperate annualmente per crediti iscritti)	2.507,00	534,00	2.901,51	6.150,00	4.500,00	1.500,00	18.092,51	3.618,17
<b>Somme incamerate nel settore civile (comprendenti anche delle somme recuperate nei fallimenti)</b>								
Contributo unificato	807,00	786,00	60,00	-	-	-	1.653,00	330,57
Imposta di registro per le sentenze civili	-	-	-	-	-	-	-	-
Recuperate nei fallimenti	-	-	-	-	-	-	-	-
<b>Somme incamerate nel settore penale:</b>								
Vendita beni/corpi di reato	-	-	-	1.800,00	-	-	1.800,00	359,97
Gestione beni/misure di prevenzione confluiti nel FUG	-	-	-	-	-	-	-	-
Altre entrate (specificare)	-	-	-	-	-	-	-	-
<b>TOTALE ENTRATE</b>	<b>4.121,00</b>	<b>16.704,53</b>	<b>7.194,91</b>	<b>12.440,00</b>	<b>13.183,48</b>	<b>##### #</b>	<b>65.704,54</b>	<b>13.139,71</b>

Fonte: T1b.6 (query standardizzata)

### Sezione distaccata di Pieve di Cadore - entrate

TIPOLOGIA	2017	2018	2019	2020	2021	2022	TOTALE	MEDIA ANNUA
Somme devolute al FUG	-	-	-	-	-	-	-	-
Recupero crediti nel settore civile (somme recuperate annualmente per crediti iscritti)	-	-	-	-	-	-	-	-
Recupero crediti nel settore penale (somme recuperate annualmente per crediti iscritti)	191,48	191,48	41.060,41	40.611,37	-	5.669,72	87.724,46	17.543,29
<b>Somme incamerate nel settore civile (comprendenti anche delle somme recuperate nei fallimenti)</b>								
Contributo unificato	-	-	-	-	-	-	-	-
Imposta di registro per le sentenze civili	-	-	-	-	-	-	-	-
Recuperate nei fallimenti	-	-	-	-	-	-	-	-
<b>Somme incamerate nel settore penale:</b>								
Vendita beni/corpi di reato	-	-	-	1.800,00	-	-	1.800,00	359,97

Gestione beni/misure di prevenzione confluiti nel FUG	-	-	-	-	-	-	-	-
Altre entrate (specificare)	-	-	-	-	-	-	-	-
<b>TOTALE ENTRATE</b>	<b>191,48</b>	<b>191,48</b>	<b>41.060,41</b>	<b>42.411,37</b>	-	<b>5.669,72</b>	<b>89.524,46</b>	<b>17.903,26</b>

In *tabella 6.1.* è rappresentato il dettaglio delle entrate per recupero crediti da somme iscritte in ogni anno del periodo ispezionato.

La percentuale di somme recuperate è pari al rapporto tra le somme recuperate per crediti iscritti in ogni anno e le somme iscritte nello stesso anno.

**Tribunale di Belluno – entrate da recupero crediti**  
(*tab. 6.1.*)

	2017	2018	2019	2020	2021	2022	TOTALE	MEDIA ANNUA
<b>Totale somme iscritte da recuperare per crediti (€)</b>	<b>344.834,63</b>	<b>799.897,65</b>	<b>828.623,94</b>	<b>1.020.791,98</b>	<b>374.205,43</b>	<b>#####</b>	<b>3.960.085,41</b>	<b>791.944,79</b>
<b>Somme recuperate annualmente per crediti iscritti (€)</b>	<b>2.507,00</b>	<b>1.320,00</b>	<b>2.961,51</b>	<b>6.150,00</b>	<b>4.500,00</b>	<b>1.500,00</b>	<b>18.938,51</b>	<b>3.787,36</b>

di cui

Per contributo unificato	<b>807,00</b>	<b>786,00</b>	<b>60,00</b>	-	-	-	<b>1.653,00</b>	<b>330,57</b>
Per recupero spese processuali	-	<b>60,00</b>	<b>1.701,51</b>	-	-	-	<b>1.761,51</b>	<b>352,27</b>
Per disposto art. 59 lett. D T.U. imposta registro	-			-	-	-	-	-
Per pene pecuniarie e sanzioni pecuniarie	<b>1.700,00</b>	<b>474,00</b>	<b>1.200,00</b>	<b>6.150,00</b>	<b>4.500,00</b>	<b>1.500,00</b>	<b>15.524,00</b>	<b>3.104,52</b>
Per altri titoli	-	-	-	-	-	-	-	-

**Fonte: T1b.7 (query standardizzata)**



## 7. BENI CONFISCATI E SEQUESTRATI NEL PERIODO ISPETTIVO

### Tribunale di Belluno – entrate dell'ufficio (tab. 7.)

TIPOLOGIA	2017	2018	2019	2020	2021	2022	TOTALE
N° beni mobili	0	0	0	0	0	0	0
N° beni immobili	0	0	0	0	0	0	0
N° aziende e quote societarie	0	0	0	0	0	0	0
Somme di denaro e valori devoluti al FUG e oggetto di confisca	€ -	€ -	€ -	€ -	€ -	€ -	€ -

Fonte: T1h.1 (query standardizzata)