



MINISTERO DELLA GIUSTIZIA
ISPETTORATO GENERALE

QUADRO SINTETICO
DELL'UFFICIO ISPEZIONATO

Procura della Repubblica presso il Tribunale di
PESARO

INDICE

1.	ORGANICI ED ASSENZE MAGISTRATI E PERSONALE AMMINISTRATIVO ...	3
1.1.	Magistrati	3
1.2.	Personale amministrativo.....	4
2.	SOPRAVVENUTI ED ESAURITI MEDI NEL PERIODO ISPEZIONATO	7
3.	ANALISI DELLE PENDENZE E SINTESI DEI FLUSSI.....	8
3.1.	Scarto percentuale fra le pendenze tratte da registro "informatizzato" e da ricognizione materiale (dato "reale")	8
3.2.	Sintesi dei flussi	9
3.3.	Indicatori di sintesi (calcolati su anni interi): indice di ricambio dei procedimenti penali, dello smaltimento dei procedimenti e della variazione percentuale delle pendenze; giacenza media e capacità di esaurimento dei procedimenti	14
4.	PRODUTTIVITA'	17
4.1.	Attività dei sostituti procuratori	17
4.2.	Ritardi nell'iscrizione, definizione e trasmissione dei procedimenti	20
5.	SPESE DI GIUSTIZIA – ISCRIZIONI NEL REGISTRO DELLE SPESE ANTICIPATE.....	24
6.	ENTRATE DELL'UFFICIO NEL PERIODO ISPETTIVO	27

1. ORGANICI ED ASSENZE MAGISTRATI E PERSONALE AMMINISTRATIVO

Nelle tabelle che seguono l'indicatore "**% scopertura**" misura il numero dei posti in pianta organica vacanti ed è calcolato solo rispetto a coloro (magistrati o personale amministrativo) che occupano posti in pianta organica. Si riporta il dato corrente, rilevato durante l'attuale ispezione, e quello rilevato durante la precedente ispezione.

1.1. Magistrati

Procura della Repubblica di Pesaro – copertura organico magistrati togati – (tab. 1.1.)

	unità di personale previste in pianta organica	unità di personale della pianta organica in servizio	unità di personale in servizio effettivo	% scopertura
attuale ispezione	6	6	6	0,0%
precedente ispezione	7	7	7	0,0%

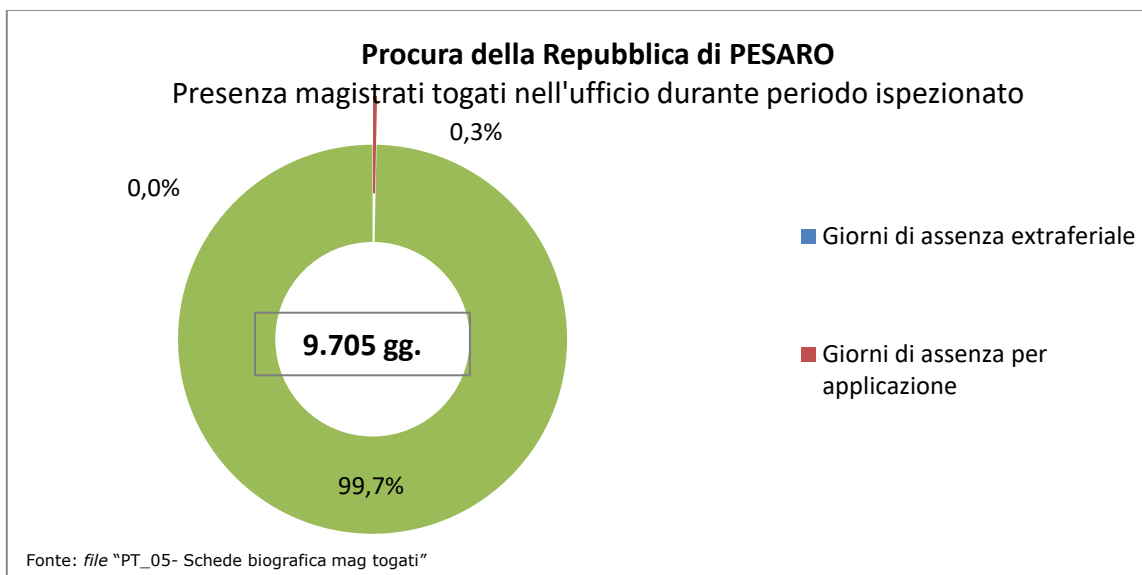
Fonte: file "PT_01-02 - Situazione personale" (prospetti ispettivi)

Procura della Repubblica di Pesaro – copertura organico magistrati onorari (VPO) – (tab. 1.2.)

	magistrati onorari previsti in pianta organica	magistrati onorari della pianta organica in servizio	magistrati onorari in servizio effettivo	% scopertura
attuale ispezione	7	6	6	14,3%
precedente ispezione	7	6	6	14,3%

Fonte: file "PT_01-02 - Situazione personale" (prospetti ispettivi)

**Procura della Repubblica di Pesaro
- presenza magistrati togati in ufficio -
(grafico 1)**



Turn over magistrati
(magistrati togati alternatisi nella sede nel periodo ispettivo)
(tab. 1.3)

numero complessivo in organico	numero presenze alla data ispettiva	numero presenze complessive nel periodo
6	6	9

Fonte: file "PT_01-02 - Situazione personale" e "PT_03- Elenco magistrati togati alternatisi in servizio" (prospetti ispettivi)

1.2. Personale amministrativo

Le tabelle che seguono riguardano il personale amministrativo in servizio presso l'ufficio ispezionato.

Nel personale in servizio non sono compresi stagisti, tirocinanti o lavoratori impiegati mediante altre convenzioni locali.

E' invece fornito il dettaglio sulla percentuale di scoperta del personale delle figure apicali, cioè tutto il personale appartenente all'area terza, e dei dirigenti.

**Procura della Repubblica di Pesaro
- copertura organico personale amministrativo -
(tab. 1.4.)**

	personale previsto in pianta organica	personale della pianta organica in servizio	personale in servizio effettivo	% scoperta	di cui figure apicali			
					in pianta	in servizio	in servizio effettivo	% scoperta figure apicali
attuale ispezione	31	26	27	16,1%	6	4	4	33,3%
precedente ispezione	29	26	30	10,3%	6	4	4	33,3%

Fonte: file "PT_01-02 - Situazione personale" (prospetti ispettivi)

**Procura della Repubblica di Pesaro
- presenza in ufficio personale amministrativo -
(tab. 1.5.)**

	personale amministrativo in servizio effettivo	%
a tempo pieno	26	96,3%
part-time	1	3,7%
totale unità di personale effettivo	27	100,0%

Fonte: file "PT_01-02 - Situazione personale" (prospetti ispettivi)

Per **assenze extra-feriali** si intendono assenze per maternità, congedo parentale, malattia, Legge 104, permessi retribuiti, sciopero, dottorato di ricerca ed altre eventuali. Nel periodo, nella Procura della Repubblica di Pesaro, le assenze extra-feriali sono state, complessivamente, n. **1.513 giorni**, con una perdita annua media di n. 356 giorni lavorativi. Rapportando tale valore al parametro di calcolo "*giornate uomo/anno*" pari a n. 252 giorni, si ottiene che l'ufficio non ha fruito dell'apporto lavorativo annuo di n. **1,4** unità di personale.

In *tab. 1.6* è riportato il numero degli stagisti effettivamente presenti, ogni anno, nell'ufficio giudiziario.

Procura della Repubblica di Pesaro
- presenze stagisti -
 (ex artt. 73 D.L. 69/13 e 37, co. 11, D.L. 98/11)
 (*tab. 1.6.*)

TABELLA 1.6					
<i>presenza stagisti (ex artt. 73 e 37)</i>					
anno	2016	2017	2018	2019	2020
ex art. 73	1	3	6	5	4
ex art.37 co11 D.L. 98/2011 e successive modificazioni	-	-	-	0	0
stagisti alternatisi in ogni anno	1	3	6	5	4

di cui presenti al momento dell'ispezione: 5

2. SOPRAVVENUTI ED ESAURITI MEDI NEL PERIODO ISPEZIONATO

Procura della Repubblica di Pesaro
- sopravvenuti ed esauriti medi dal 01.07.2016 al 30.09.2020 -
(tab. 2.1.)

numero medio di magistrati in organico ¹	numero medio di magistrati in servizio nel periodo ²	totale sopravvenuti ³	media annua sopravvenuti (*)	totale esauriti	media annua esauriti (*)
6,5	6,2	28.146	6.622,4	28.906	6.801,2

(*) Il calcolo della media annua dei sopravvenuti e dei definiti tiene conto dei giorni effettivi e quindi anche degli anni bisestili all'interno del periodo ispezionato.

Per tale ragione, in presenza di 1 anno bisestile all'interno del quinquennio, il numero di anni posto al denominatore è pari a 5,0005, mentre in presenza di due anni bisestili, il denominatore è pari a 5,0009.

Nel caso in cui il periodo ispezionato includa solo una porzione di anno solare, essa è riproporzionata tenendo conto del numero dei giorni effettivamente presenti nel periodo ispezionato. Ad esempio qualora fossero ispezionati 4 anni e mezzo, il numero dei giorni corrispondente al semestre spurio sarebbe pari a:

- 181 giorni effettivi (o 182 se l'anno fosse bisestile) se si prendesse in esame il primo semestre ;

- 184 giorni effettivi se venisse compreso il secondo semestre.

Fonte: file "PT_01-02 Situazione personale", "PT_05 - Schede biografica magistrati togati", "PT_10-11 - Movimento e raffronti" (prospetti ispettivi)

¹ Si ottiene come numero medio dei magistrati in pianta organica tra l'attuale e la precedente ispezione. Non considera il numero dei vice procuratori onorari.

² E' calcolato sulle base delle schede biografiche individuali dei magistrati alternatisi in sede (esclusi i magistrati onorari) ed è ottenuto come differenza tra la somma dei giorni dei periodi di servizio di tutti i magistrati e il totale dei giorni di assenza extraferiale e per applicazione.

³ Concorrono al conteggio dei procedimenti sopravvenuti ed esauriti il totale delle notizie di reato iscritte sul registro Noti (modd. 21 e 21bis), le notizie di reato contro ignoti, i fatti non costituenti reato, il totale delle applicazioni in materia di prevenzione ed il totale delle modifiche, revoche e aggravamenti delle misure di prevenzione (quando queste siano rilevabili).

3. ANALISI DELLE PENDENZE E SINTESI DEI FLUSSI

3.1. Scarto percentuale fra le pendenze tratte da registro "informatizzato" e da ricognizione materiale (dato "reale")

Le ispezioni presso gli uffici giudiziari hanno anche l'obiettivo di valutare la accuratezza dei registri informatizzati.

L'indicatore utilizzato è **lo scarto percentuale** tra i pendenti finali estratti da registro informatizzato ed i pendenti finali reali tratti dalla ricognizione materiale.

Tale indicatore, ove maggiore di zero, rappresenta la misura di quanto il dato informatizzato sovrastimi il dato reale, a causa della presenza di falsi pendenti. Se invece è minore di zero, è la misura della sottostima del dato informatizzato rispetto a quello reale.

Procura della Repubblica di Pesaro
- scarto percentuale tra pendenti reali e pendenti estratti da registro informatizzato -
(tab. 3.1.)

REGISTRO GENERALE/ SEZIONE	pendenti finali estratti da registro informatizzato	pendenti finali reali	scarto %
modello 21 Noti	1.424	1.377	3,4%
modello 21bis Noti giudice di pace	136	125	8,8%
modello 44 Ignoti	572	569	0,5%
modello 45 fatti non costituenti notizie di reato	116	114	1,8%
misure di prevenzione ⁴	4	3	33,3%

Fonte: file "PT_10-11 - Movimento e raffronti" (prospetti ispettivi)

⁴ Comprendono sia le misure di prevenzione personali, patrimoniali e miste, sia le attività di modifica, revoca o aggravamento.

3.2. Sintesi dei flussi

Il periodo ispezionato è di 60 mesi circa e può comprendere 4 o 5 anni solari interi. La *tabella 3.2.* riporta i valori assoluti del numero dei procedimenti pendenti all'inizio e alla fine del periodo ispezionato, così come sono estratti dai registri presenti nell'ufficio.

Fascicoli pendenti nel periodo ispettivo
(*tab. 3.2.*)

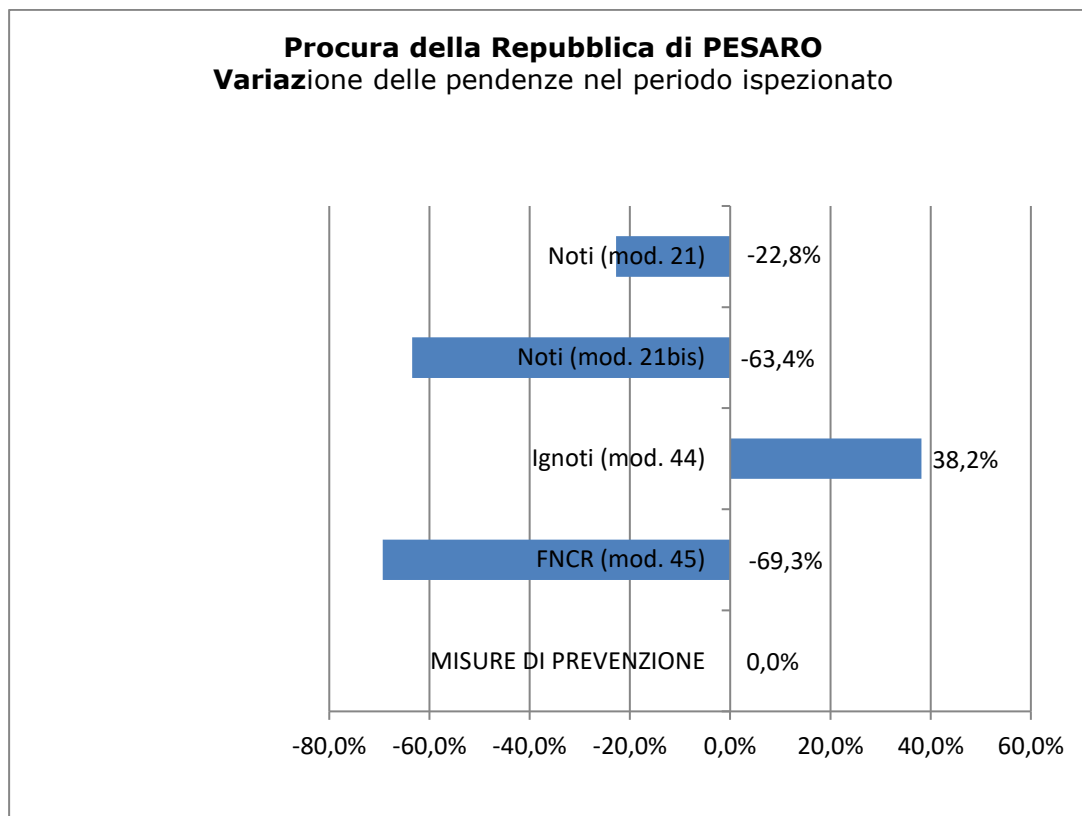
Registro/Sezione	pendenti iniziali	pendenti finali	variazione %
Noti (mod. 21)	1.844	1.424	-22,8%
Noti (mod. 21bis)	372	136	-63,4%
Ignoti (mod. 44)	414	572	38,2%
FNCR (mod. 45)	378	116	-69,3%
misure di prevenzione ⁵	4	4	0,0%

Fonte: file "PT_10-11 - Movimento e raffronti" (prospetti ispettivi)

Nel *grafico 2* è, invece, rappresentata la variazione delle pendenze per ciascuno dei registri generali oggetto di rilevazione ispettiva. Una variazione positiva indica un aumento dei procedimenti pendenti per quel registro, nel periodo oggetto di ispezione, mentre una variazione negativa indica una diminuzione.

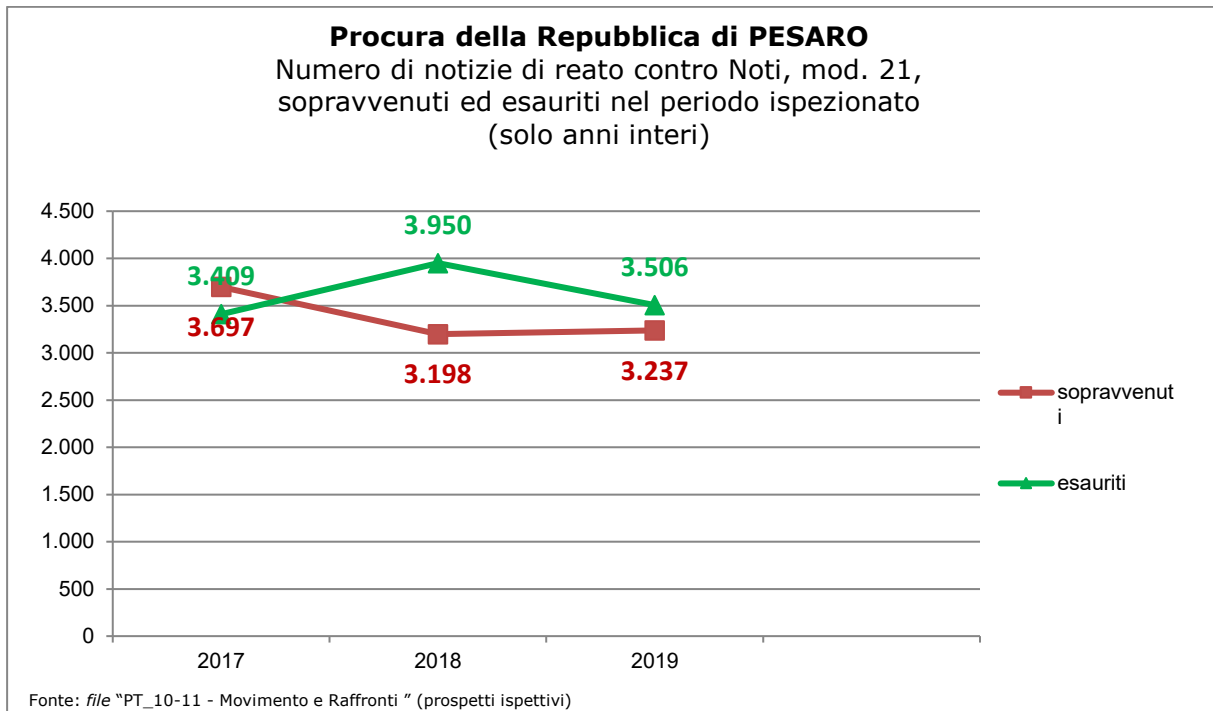
⁵ Comprendono sia le misure di prevenzione personali, patrimoniali e miste sia le attività di modifica, revoca o aggravamento.

**Procura della Repubblica di Pesaro
- variazione delle pendenze -
(grafico 2)**

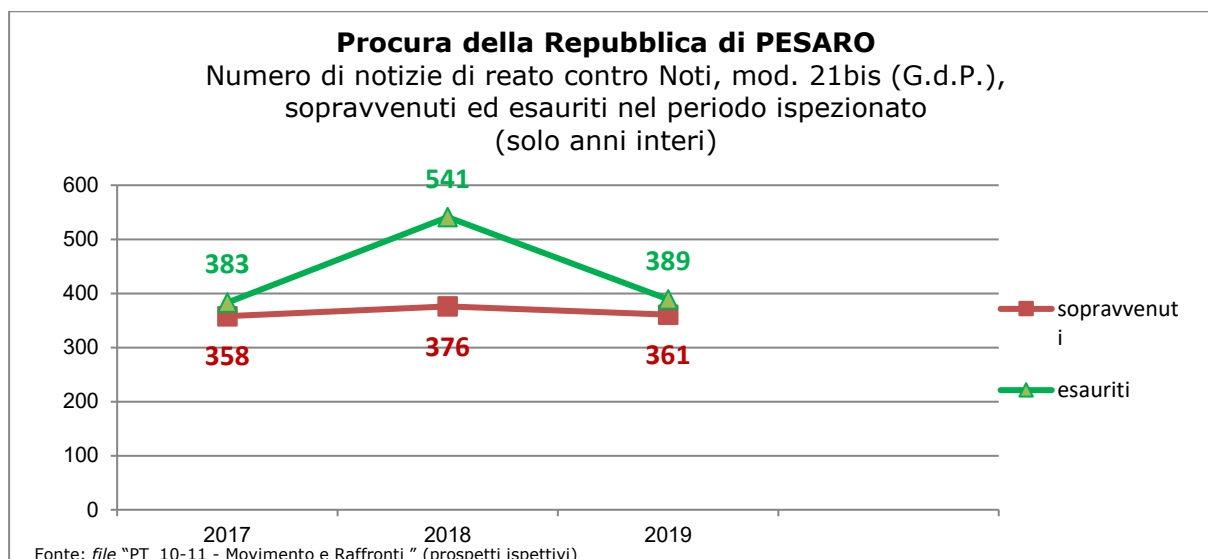


Nei grafici che seguono (da 3 a 7), invece, sono rappresentati i flussi degli affari così come sono estratti da registri informatizzati, solo negli anni interi del periodo ispezionato.

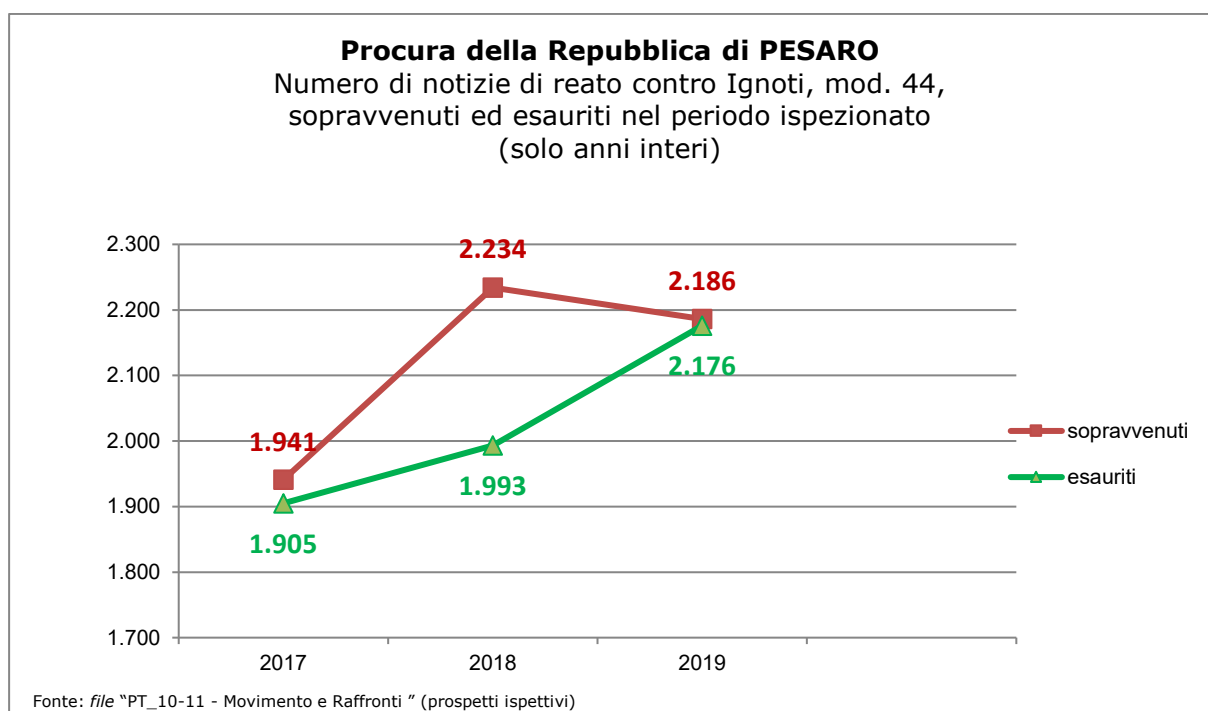
Procura della Repubblica di Pesaro
- numero di notizie di reato contro Noti, mod. 21,
sopravvenuti ed esauriti nel periodo ispezionato -
(grafico 3)



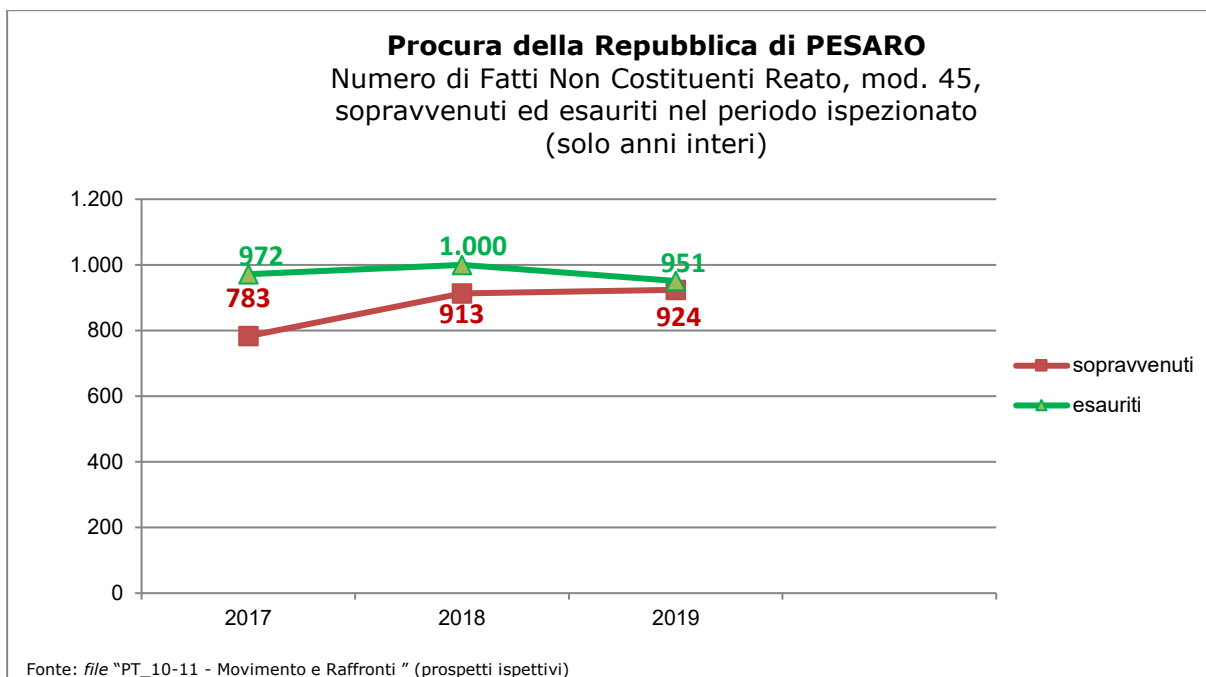
Procura della Repubblica di Pesaro
- numero di notizie di reato contro Noti, mod. 21bis (G.d.P.),
sopravvenuti ed esauriti nel periodo ispezionato -
(grafico 4)



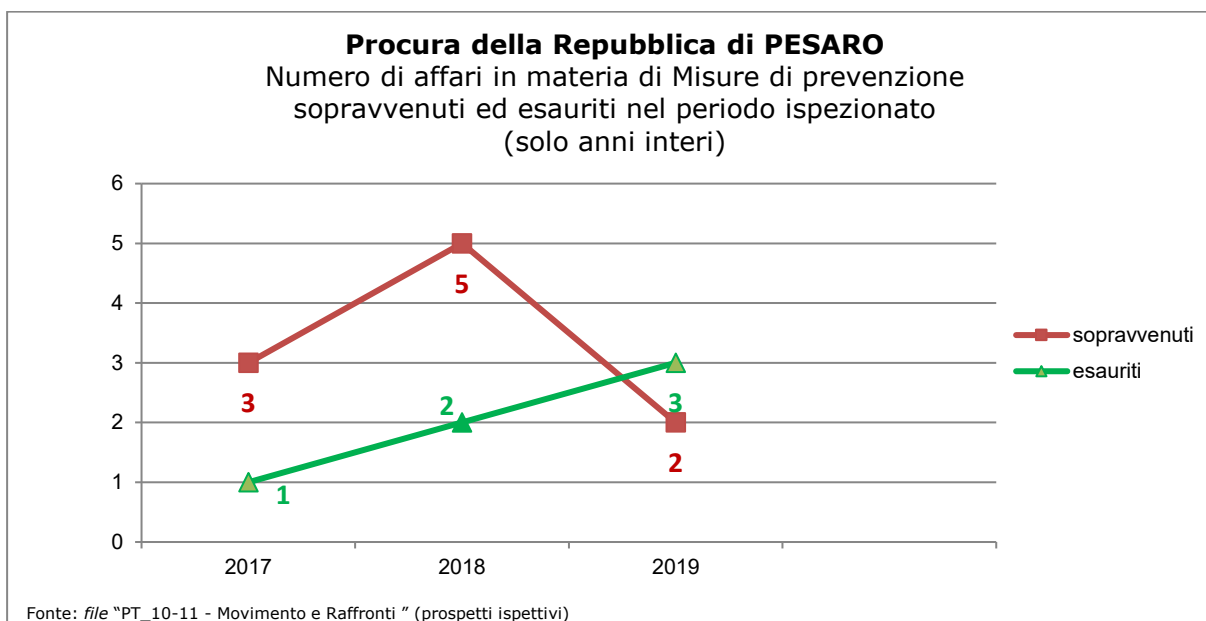
Procura della Repubblica di Pesaro
- numero notizie di reato contro Ignoti, mod. 44,
sopravvenuti ed esauriti nel periodo ispezionato -
(grafico 5)



Procura della Repubblica di Pesaro
- numero di fatti non costituenti reato, mod. 45,
sopravvenuti ed esauriti nel periodo ispezionato -
(grafico 6)



Procura della Repubblica di Pesaro
- numero di affari in materia di misure di prevenzione
sopravvenuti ed esauriti nel periodo ispezionato -
(grafico 7)



3.3. Indicatori di sintesi (calcolati su anni interi): indice di ricambio dei procedimenti penali, dello smaltimento dei procedimenti e della variazione percentuale delle pendenze; giacenza media e capacità di esaurimento dei procedimenti

**Procura della Repubblica di Pesaro
- indicatori di sintesi -
(tab. 3.3.1.)**

Indice di RICAMBIO ⁶	Indice di SMALTIMENTO ⁷	Indice di VARIAZIONE % PENDENZE ⁸	REGISTRO GENERALE/ SEZIONE	giacenza media presso l'ufficio (espressa in mesi) ⁹	capacità di esaurimento [nel caso di sopravvenienze pari a zero] (in mesi) ¹⁰
107,2%	64,6%	-32,9%	modello 21 Noti	6,5	5,0
119,9%	58,1%	-56,0%	modello 21bis Noti G.d.P.	8,5	4,7
95,5%	83,5%	94,4%	modello 44 Ignoti	2,6	3,5
111,6%	74,3%	-69,2%	modello 45 F.N.C.R.	3,8	1,7
60,0%	27,3%	100,0%	misure di prevenzione ¹¹	27,4	48,0
104,8%	69,9%	-28,6%	TOTALE	5,1	4,1

Fonte: file "PT_10-11- Movimento e raffronti" (prospetti ispettivi)

**Procura della Repubblica di Pesaro
- indicatori di sintesi (per anno) -
(tab. 3.3.2.)**

⁶ L'indice di ricambio si ottiene rapportando il totale degli esauriti al totale delle sopravvenienze nel periodo (in termini percentuali è il numero dei procedimenti esauriti per ogni 100 sopravvenuti).

⁷ L'indice di smaltimento, calcolato solo su anni interi, si ottiene rapportando il valore medio dei procedimenti esauriti, negli anni interi considerati, alla somma di pendenze iniziali (=arretrato) e valore medio delle sopravvenienze negli anni interi considerati.

⁸ La variazione percentuale delle pendenze si ottiene rapportando la differenza tra i procedimenti pendenti finali ed iniziali ed i procedimenti iniziali, moltiplicato per 100.

⁹ Giacenza media presso l'ufficio: è calcolata con la formula di magazzino della giacenza media (in mesi): $[(Pi+Pf)/(S+E)]*365/30$. Indica mediamente quanti mesi i procedimenti rimangono in carico all'ufficio.

¹⁰ Capacità di esaurimento, nell'ipotesi di sopravvenienze pari a ZERO: indica il tempo in mesi che l'ufficio impiegherebbe ad esaurire tutto l'arretrato accumulato, nel caso non ci fossero nuove iscrizioni. E' pari a: $(pendenze\ finali\ del\ periodo)/(media\ mensile\ esauriti)$.

¹¹ Comprendono sia le misure di prevenzione personali, patrimoniali e miste sia le attività di modifica, revoca o aggravamento.

Indice di RICAMBIO	2017	2018	2019
	modello 21 (noti)	92,2%	123,5%
modello 21bis (noti GdP)	107,0%	143,9%	107,8%
modello 44 (ignoti)	98,1%	89,2%	99,5%
modello 45 (FNCR)	124,1%	109,5%	102,9%
misure di prevenzione	33,0%	40,0%	150,0%
TOTALE	98,3%	111,3%	104,7%

Indice di SMALTIMENTO	2017	2018	2019
	modello 21 (noti)	57,5%	69,1%
modello 21bis (noti GdP)	51,3%	73,1%	69,5%
modello 44 (ignoti)	84,9%	77,4%	78,6%
modello 45 (FNCR)	79,6%	86,1%	87,6%
misure di prevenzione	14,3%	18,2%	27,3%
TOTALE	65,7%	73,4%	74,5%

Indice di VARIAZIONE % PENDENZE	2017	2018	2019
	modello 21 (noti)	12,9%	-29,9%
modello 21bis (noti GdP)	-6,4%	-45,3%	-14,1%
modello 44 (ignoti)	11,8%	70,9%	1,7%
modello 45 (FNCR)	-43,2%	-34,9%	-16,7%
misure di prevenzione	50,0%	50,0%	-11,1%
TOTALE	3,3%	-21,9%	-11,6%

giacenza media presso l'ufficio (in mesi)	2017	2018	2019
	modello 21 (noti)	8,1	7,3

segue (tab. 3.3.2.)

giacenza media presso l'ufficio (in mesi)	2017	2018	2019
modello 21bis (noti GdP)	12,4	7,5	5,9
modello 44 (ignoti)	2,0	2,7	3,3
modello 45 (FNCR)	4,8	2,6	1,9
misure di prevenzione	30,4	26,1	41,4
TOTALE	6,2	5,3	4,5

4. PRODUTTIVITA'

4.1. Attività dei sostituti procuratori

Procura della Repubblica di Pesaro
- attività svolta dai magistrati (scheda PT_07) -
(tab. 4.1.)

PROCURA DELLA REPUBBLICA PRESSO IL TRIBUNALE									
DI									
<u>PESARO</u>									
SCHEDA RIEPILOGATIVA DEL LAVORO SVOLTO DAI MAGISTRATI DELL'UFFICIO									
Periodo di ISPEZIONE ORDINARIA: dal	01/07/2016							Mes i:	51,0
ANNI	2016	2017	2018	2019	2020			TOTALE	MEDIA ANNUA
SETTORE PENALE									
INDAGINI PRELIMINARI E COGNIZIONE									
1. ATTIVITA' DI DEFINIZIONE NEL MERITO									
1.a. Richieste di rinvio a giudizio (ex art. 416 c.p.p.)	143	245	393	346	202			1.329	312,6
1.b. Citazione diretta a giudizio (ex art. 550 c.p.p.)	243	489	890	819	454			2.895	680,8
1.c. Autorizzazione di citazione a giudizio (ex art. 15 d.lgs274/2000)	89	123	239	161	115			727	171,0
1.d. Giudizio direttissimo (ex art. 449, 566, 558 c.p.p.)	27	84	74	66	53			304	71,5
1.e. Richiesta di giudizio immediato (ex art. 453 c.p.p.)	19	46	75	84	38			262	61,6
1.f. Richiesta di decreto penale (ex artt.459, 565 abrogato, 557 c.p.p.)	143	458	507	478	267			1.853	435,8
1.g. Richiesta di applicazione pena nel corso delle indagini preliminari (ex art. 444 c.p.p.)	20	32	35	32	20			139	32,7
Totale esercizio azione penale (A)	684	1.477	2.213	1.986	1.149			7.509	1.766,0
1.h. Richiesta di archiviazione per infondatezza della notizia di reato (ex art. 408 c.p.p.-registro "Noti", "Ignoti" e co.1 art.17 d.lgs.274/2000)	609	1.606	1.633	1.263	872			5.983	1.407,1

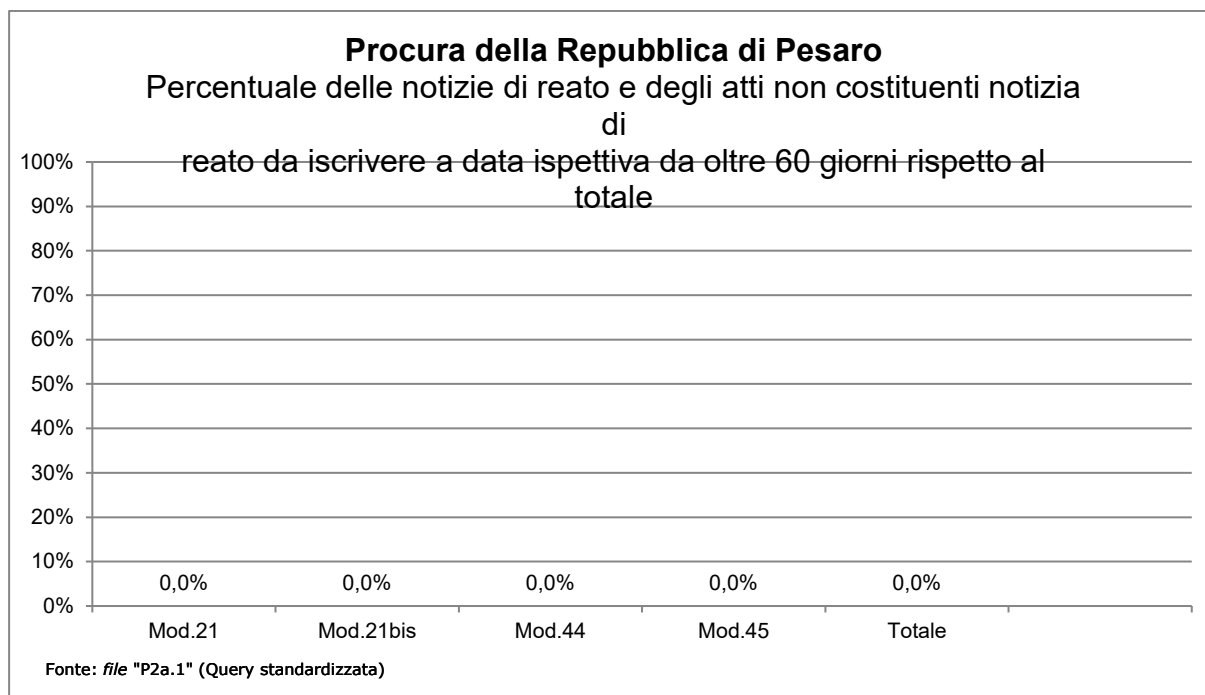
1.i. Richiesta di archiviazione per essere ignoti gli autori del reato (ex art. 415 cpp - registro "Noti", "Ignoti" e co.5 art.17 d.lgs.274/2000)	706	1.539	1.636	1.820	1.167			6.868	1.615,2
1.j. Richiesta di archiviazione per altri motivi (ex art. 411 c.p.p. e altri motivi ex art. 17 d.lgs 274/2000, ecc.)	2	6	15	12	1			36	8,5
Totale Archiviazioni (B)	1.317	3.151	3.284	3.095	2.040			12.887	3.030,8
TOTALE (A+B)	2.001	4.628	5.497	5.081	3.189			20.396	4.796,7
2. ALTRI PROVVEDIMENTI E RICHIESTE INTERLOCUTORIE									
2.a. Richieste di convalida arresto / fermo	22	80	71	66	60			299	70,3
2.b. Richieste di misure cautelari personali	36	98	59	85	68			346	81,4
2.c. Richieste di misure cautelari reali	6	28	23	36	32			125	29,4
2.d. Richieste o provvedimenti urgenti di intercettazioni di conversazioni o comunicazioni (art. 267 c.p.p.)	92	145	80	181	52			550	129,3
2.e. Impugnazioni	15	22	2	28	31			98	23,0
N.B.: Si evidenzia che: - qualora i dati relativi alle "Richieste di misure cautelari personali" di cui al punto 2.b. siano rilevati con la STATISTICA COMPARATA DI CONSOLLE, essi non includono le misure c.d. "non custodiali"; - qualora i dati relativi alle "Richieste di misure cautelari reali" di cui al punto 2.c. siano rilevati con la STATISTICA COMPARATA DI CONSOLLE, essi includono anche il c.d. "probatorio", oltre al "preventivo" e al "conservativo".									
ANNOTAZIONI (max 250 caratteri):									
3. ESECUZIONE PENALE									
3.a. per pene detentive ai sensi art. 656 c.p.p.	181	324	376	404	170			1.455	342,2
3.b. per misure di sicurezza ai sensi art. 658 c.p.p.	4	8	11	18	11			52	12,2
3.c. per pene pecuniarie ai sensi art. 660 c.p.p.	37	50	399	592	175			1.253	294,7
3.d. per pene accessorie ai sensi art. 662 c.p.p.	55	95	108	82	56			396	93,1
3.e. per pene sostitutive ai sensi art. 661 c.p.p.	-	1	1	1	-			3	0,7
3.f. in esecuzione di provvedimenti del giudice di sorveglianza	295	549	605	650	435			2.534	595,9
3.g. unificazione di pene concorrenti (art. 663 c.p.p.) e computo pene espiate senza titolo (art. 657, c.2, c.p.p.)	100	188	188	228	122			826	194,3
3.h. Impugnazioni	-	1	-	-	-			1	0,2
TOTALE	672	1.216	1.688	1.975	969			6.520	1.533,4
ANNOTAZIONI (max 250 caratteri):									

4. MISURE DI PREVENZIONE									
4.a. Richieste	3	5	2	2	2			14	3,3
4.b. Pareri	NC	NC	NC	NC	NC			NC	NC
4.c. Impugnazioni	2	-	-	-	-			2	0,5
ANNOTAZIONI (max 250 caratteri):									
Misure di prevenzione: le richieste corrispondono alle misure di prevenzione sopravvenute per ogni singolo anno e riportate nel PT_10.									
SETTORE CIVILE									
a. Cause civili promosse	-	2	-	-	8			10	2,4
b. Impugnazioni	4	-	-	-	-			4	0,9
ATTIVITA' DI UDIENZA									
N.° Giornate di udienza settore penale	111	229	267	287	130			1.024	240,8
N.° Giornate di udienza settore civile	-	-	-	-	-			-	-

4.2. Ritardi nell'iscrizione, definizione e trasmissione dei procedimenti

Registro	Mod.21	Mod.21bis	Mod.44	Mod.45	Totale
Numero complessivo	0	0	0	0	0
Da oltre 60gg.	0	0	0	0	0
MEDIA					

Procura della Repubblica di Pesaro
 – percentuale delle notizie di reato e degli atti non costituenti notizia di reato da iscrivere a data ispettiva da oltre 60 giorni, rispetto al totale –
 (grafico 8)



Procura della Repubblica di Pesaro
- riepilogo dei ritardi nella iscrizione, definizione
e trasmissione dei procedimenti -
(tab. 4.2.)

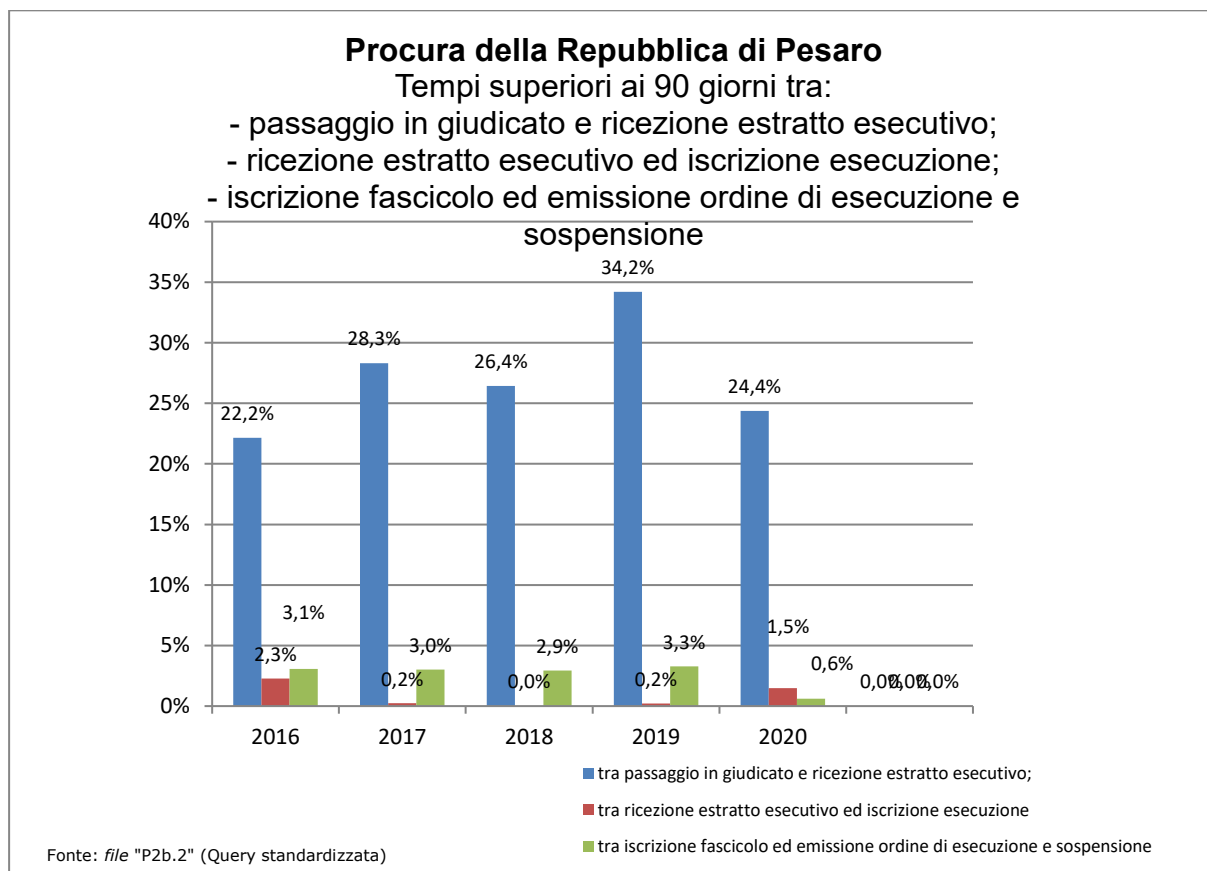
PROCURA DELLA REPUBBLICA di Pesaro					
SERVIZI PENALI - Query da P2a.1 a P2a.12					
	TOTALE	Mod.21	Mod.21bis	Mod.44	Mod.45
P2a.1 - Numero totale delle notizie di reato e degli atti non costituenti notizia di reato da iscriverne a data ispettiva da oltre 60 giorni, con indicazione della data più remota	0	0	0	0	0
P2a.2 - Numero totale dei procedimenti per i quali è stato emesso l'avviso di cui all'art.415bis c.p.p. giacenti da oltre 90 giorni	0	Query sospesa	Query sospesa	Query sospesa	Query sospesa
P2a.3 - Elenco dei procedimenti restituiti dal G.I.P. per la formulazione dell'imputazione a seguito di non accoglimento della richiesta e ritrasmessi allo stesso giudice dopo oltre 90 giorni	0	Query sospesa	Query sospesa	Query sospesa	Query sospesa
P2a.4 - Elenco dei procedimenti rimasti pendenti nella fase delle indagini preliminari per oltre tre anni durante il periodo ispettivo	193	192	0	1	ipotesi non prevista
P2a.5 - Elenco dei procedimenti pendenti nella fase delle indagini preliminari per oltre tre anni	19	12	0	7	ipotesi non prevista
P2a.6 - Elenco dei procedimenti definiti dal Pubblico Ministero con <u>richiesta di archiviazione</u> depositata da oltre 60 giorni e non ancora trasmessi al giudice	38	2	0	36	ipotesi non prevista
P.2a7 - Elenco dei procedimenti definiti dal Pubblico Ministero con <u>richiesta di rinvio a giudizio</u> da oltre 60 giorni e non ancora trasmessi al giudice	0	0	ipotesi non prevista	ipotesi non prevista	ipotesi non prevista

P2a.8 - Elenco dei procedimenti definiti dal Pubblico Ministero con <u>citazione a giudizio</u> da oltre 60 giorni e non ancora trasmessi al giudice	87	68	19	ipotesi non prevista	ipotesi non prevista
P2a.9 - Elenco dei procedimenti definiti dal Pubblico Ministero con <u>richiesta di decreto penale</u> da oltre 60 giorni e non ancora trasmessi al giudice	0	0	ipotesi non prevista	ipotesi non prevista	ipotesi non prevista
P2a.10 - Elenco delle notizie di reato iscritte oltre 60 giorni con indicazione del ritardo	0	0	0	0	0
P2a.11 - Elenco dei procedimenti iscritti nei confronti di noti "da identificare" da oltre 90 giorni	0	0	0	ipotesi non prevista	ipotesi non prevista
P2a.13 -- Numero totale annuo delle richieste di archiviazione per non punibilità per particolare tenuità del fatto (d.lgs. n. 28 del 16/03/2015) e rapporto percentuale con il totale delle richieste di archiviazione nel medesimo periodo (limitatamente al registro Mod. 21	331	331	ipotesi non prevista	ipotesi non prevista	ipotesi non prevista

FONTE: P2a.1-P2a.2-P2a.3-P2a.4-P2a.5-P2a.6-P2a.7-P2a.8-P2a.9-P2a.10-P2a.11-P2a.12

Fonte: *query* standardizzate P2a.1 - P2a.2 - P2a.3 - P2a.4 - P2a.5 - P2a.6 - P2a.7 - P2a.8 - P2a.9 - P2a.10 - P2a.11 - P2a.12

Procura della Repubblica di Pesaro
- Tempistica dell'attività esecutiva (SIEP) -
(grafico 9)



Nota: i dati estratti dal registro informatico SIEP sono da considerarsi approssimativi per difetto, perché conteggiano i tempi di emissione dei provvedimenti (O.E., O.S., cumuli) limitatamente alle procedure iscritte nell'anno di riferimento, escludendo, quindi, tutti gli altri provvedimenti emessi, nel periodo ispettivo, in relazione ad esecuzioni iscritte negli anni precedenti (c.d. "pendenze anni precedenti"). Il sistema SIEP, in sintesi, non conteggia i tempi delle procedure da esitare in "arretrato".

5. SPESE DI GIUSTIZIA – ISCRIZIONI NEL REGISTRO DELLE SPESE ANTICIPATE

Procura della Repubblica di Pesaro
- prospetto riepilogativo delle iscrizioni nel registro delle spese anticipate -
(tab. 5.)

			Totale
SPESE	1.1	viaggio (col. 14)	€ 21.697,68
	1.2	sostenute per lo svolgimento dell'incarico (col 15)	€ 81.247,29
	1.3	straordinarie nel processo penale per intercettazioni (col 16)	€ 1.181.917,87
	1.4	altre spese straordinarie nel processo penale (col. 17)	€ 10.807,73
	1.5	postali e telegrafiche (col. 18)	€ 346,40
	1.6	demolizione opere abusive (col. 19)	€ -
	1.7	custodia (col. 20)	€ 3.037,85
	1.8	stampa (col. 21)	€ -
	1.9	altre spese (col. 22)	€ 16.315,41
TOTALE SPESE			€ 1.315.370,23
INDENNITA'	1.10	trasferta (col. 23)	€ 10.466,68
	1.11	custodia (col. 24)	€ 35.131,42
	1.12	spettanti a magistrati onorari (col 25)	€ 111.524,00
	1.13	spettanti a giudici popolari (col. 26)	€ -
	1.14	altre indennità (col. 27)	€ -
TOTALE INDENNITA'			€ 157.122,10
ONORARI	1.15	agli ausiliari (col. 28)	€ 748.269,92
	1.16	ai consulenti tecnici di parte (col. 29)	€ -
	1.17	agli investigatori privati (col. 30)	€ -
	1.18	ai difensori (col. 31)	€ -
TOTALE ONORARI			€ 748.269,92
1.19 Oneri previdenziali (col. 32)			€ 9.977,83
1.20 Altro (col. 33)			€ -
1.21 IVA (col. 34)			€ 335.306,89
1.22 Totale (col. 35) somma voci da 1.1 a 1.18			€ 2.220.762,25

Fonte: query standardizzata : P1a.3

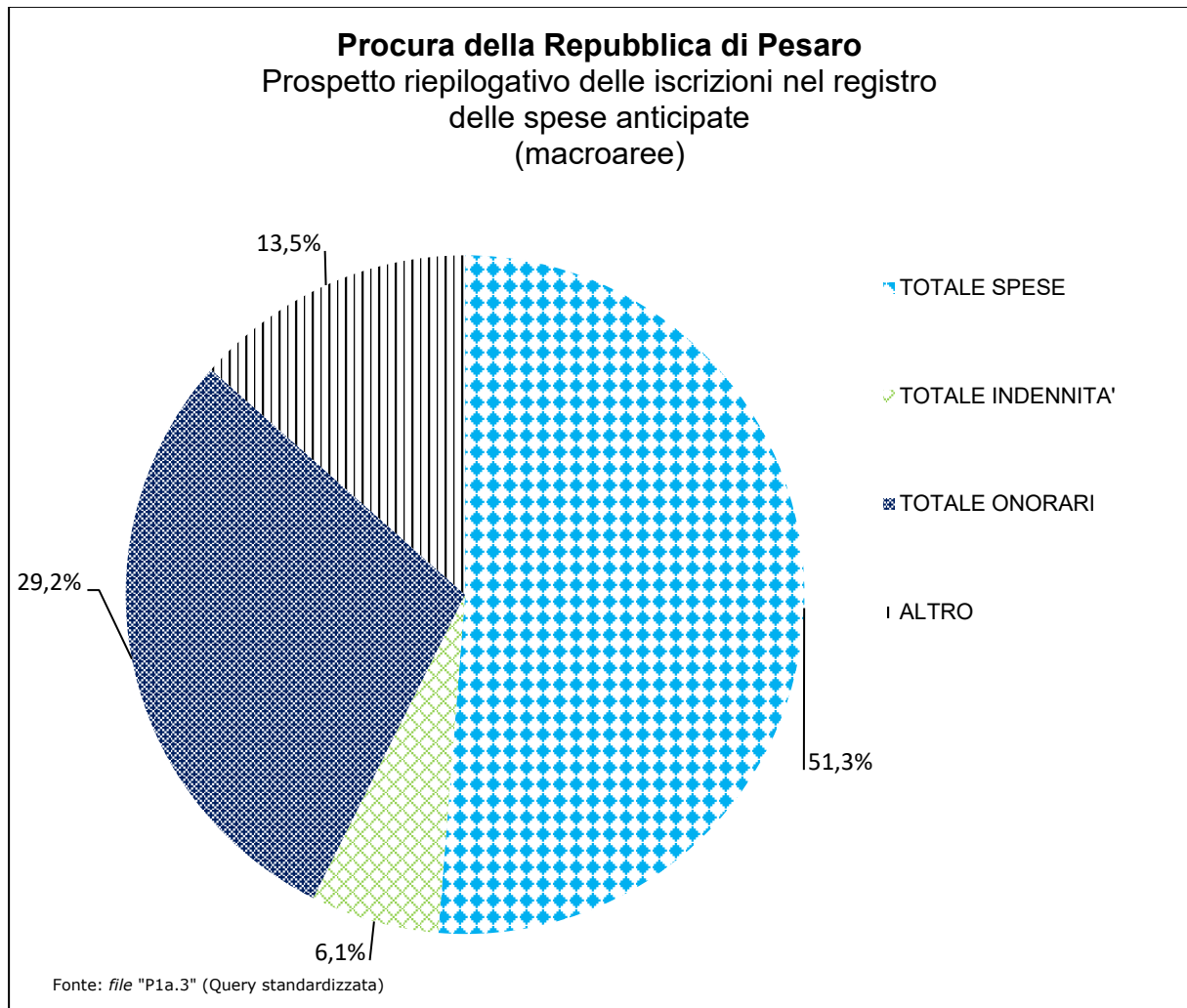
NOTA: la tabella prende in considerazione le principali voci di spese che risultano per la procura ispezionata.

La voce "Altre spese" contiene le "altre spese straordinarie nel processo penale (col. 17)", le "postali e telegrafiche (col. 18)", "demolizione opere abusive (col.19)", "Stampa (col.21)" e le "Altre spese (col. 22)".

La voce "Altre indennità" contiene le "Indennità di trasferta (col.23)" e le "Altre indennità (col.27)".

La voce "Altri onorari" contiene gli "Onorari ai consulenti tecnici di parte (col.29)" e gli "Onorari agli investigatori privati (col.30)".

Procura della Repubblica di Pesaro
- prospetto riepilogativo delle iscrizioni nel registro delle spese anticipate
(macroaree) -
(grafico 10)



6. ENTRATE DELL'UFFICIO NEL PERIODO ISPETTIVO

Procura della Repubblica di Pesaro
- entrate dell'ufficio -
(tab. 6.)

TIPOLOGIA	2016	2017	2018	2019	2020	TOTALE	media annua
Imposta di bollo e diritti per la redazione degli atti amministrativi (certificati del casellario e dei carichi pendenti)	43.639,68	93.633,92	101.408,91	96.391,10	48.690,83	383.764,44	90.294,61
Vendita da corpi di reato							
Eventuali somme devolute al FUG				85.000,00		85.000,00	19.999,36
TOTALE	43.639,68	93.633,92	101.408,91	181.391,10	48.690,83	468.764,44	110.293,96