



**MINISTERO DELLA GIUSTIZIA -
ISPETTORATO GENERALE**

**QUADRO SINTETICO -
DELL'UFFICIO ISPEZIONATO -**

Tribunale ordinario di -

CATANZARO -

INDICE -

1. - ORGANICI ED ASSENZE MAGISTRATI E PERSONALE AMMINISTRATIVO ...	3 -
1.1. Magistrati	3
1.2. Personale amministrativo.....	5
2. - SOPRAVVENUTI ED ESAURITI MEDI NEL PERIODO ISPEZIONATO	7 -
3. - ANALISI DELLE PENDENZE E SINTESI DEI FLUSSI.....	7 -
3.1. Scarto percentuale fra le pendenze tratte da registro "informatizzato" e da ricognizione materiale (dato "reale")	7
3.2. Sintesi dei flussi	9
3.2.1. Servizi civili	9
3.2.2. Servizi penali	15
3.3. Indicatori di sintesi (calcolati su anni interi): indice di ricambio dei procedimenti civili e penali, dello smaltimento dei procedimenti e della variazione percentuale delle pendenze; giacenza media e capacità di esaurimento dei procedimenti.	20
4. - PRODUTTIVITA'	28 -
4.1. Numero medio di sentenze pubblicate/depositate nel periodo ispezionato distinte per settore.....	28
4.2. Attività svolta dai magistrati togati (sintesi della scheda TO_07).....	29
4.3. Percentuale dei procedimenti definiti, pendenti da data remota, sul totale dei definiti e percentuale dei pendenti da data remota sul totale dei pendenti	33
5. - SPESE SOSTENUTE DALL'UFFICIO NEL PERIODO ISPETTIVO	39 -
5.1. Spese di giustizia – Iscrizioni nel registro delle spese anticipate.....	39
5.2. Spese per la gestione ordinaria e il funzionamento dell'ufficio.....	41
6. - ENTRATE DELL'UFFICIO NEL PERIODO ISPETTIVO	43 -
7. - BENI CONFISCATI E SEQUESTRATI NEL PERIODO ISPETTIVO	44 -

Il **Tribunale di Catanzaro** appartiene all'area geografica **Sud**, copre un bacino di utenza di **230.272 abitanti** e ha in dotazione una pianta organica complessiva di **n. 50 magistrati**.

Nella classificazione DGSTAT, sulla base del parametro ISTAT "numero di abitanti" è un tribunale medio piccolo, mentre nella classificazione CSM, in base al parametro numero di magistrati, esso è individuato come Ufficio medio-piccolo.

1. - ORGANICI ED ASSENZE MAGISTRATI E PERSONALE AMMINISTRATIVO

Nelle tabelle che seguono l'indicatore "**% scopertura**" misura il numero dei posti in pianta organica vacanti ed è calcolato solo rispetto a coloro (magistrati o personale amministrativo) che occupano posti in pianta organica. Si riporta il dato corrente, rilevato durante l'attuale ispezione, e quello rilevato durante la precedente ispezione.

1.1. - Magistrati

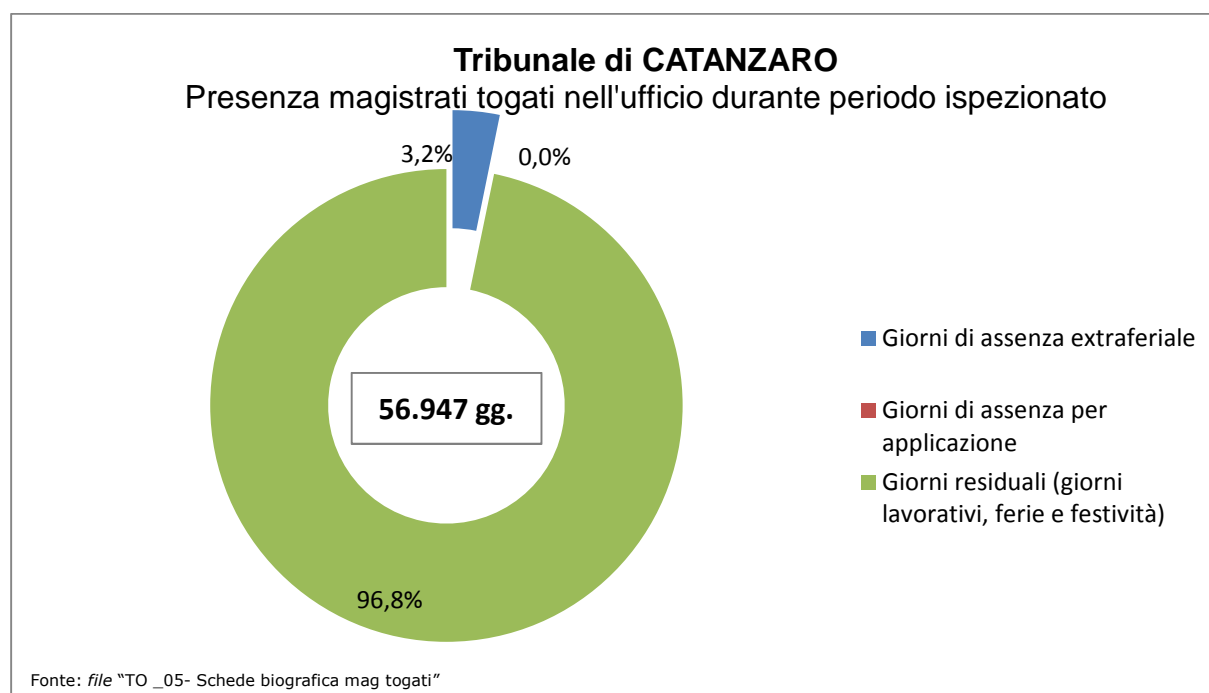
Tribunale di Catanzaro – copertura organico magistrati togati
(*tab. 1.1.*)

	unità di personale previste in pianta organica	unità di personale della pianta organica in servizio	unità di personale in servizio effettivo	% scopertura
attuale ispezione	50	44	45	12,0%
precedente ispezione	40	29	30	27,5%

Tribunale di Catanzaro – copertura organico magistrati onorari (GOT)
(tab. 1.2.)

	magistrati onorari previsti in pianta organica	magistrati onorari della pianta organica in servizio	magistrati onorari in servizio effettivo	% scopertura
attuale ispezione	26	24	24	7,7%
precedente ispezione	26	20	20	23,1%

Tribunale di Catanzaro – presenza magistrati togati in ufficio
(grafico 1)



Turn over magistrati
(magistrati togati alternatisi nella sede nel periodo ispettivo)
(tab. 1.3)

numero complessivo in organico	numero presenze alla data ispettiva	numero presenze complessive nel periodo
50	44	68

1.2. Personale amministrativo

Le tabelle che seguono riguardano il personale amministrativo in servizio presso l'ufficio ispezionato.

Nel personale in servizio non sono compresi stagisti, tirocinanti o lavoratori impiegati mediante altre convenzioni locali.

E' invece fornito il dettaglio sulla percentuale di copertura del personale delle figure apicali, cioè tutto il personale appartenente all'area terza, e dei dirigenti.

Tribunale di Catanzaro – copertura organico personale amministrativo (tab. 1.4.)

	personale previsto in pianta organica	personale della pianta organica in servizio	personale in servizio effettivo	% copertura	di cui figure apicali			
					in pianta	in servizio	in servizio effettivo	% copertura figure apicali
attuale ispezione	146	117	117	19,9%	32	28	28	12,5%
precedente ispezione	129	96	107	25,6%	32	20	22	37,5%

Tribunale di Catanzaro – presenza in ufficio personale amministrativo (tab. 1.5.)

	personale amministrativo in servizio effettivo	%
a tempo pieno	115	98,3%
part-time	2	1,7%
totale unità di personale effettivo	117	100,0%

Fonte: file "TO_01-02 - Situazione personale" (prospetti ispettivi)

Per **assenze extra-feriali** si intendono assenze per:

- maternità
- congedo parentale
- legge n. 104/92
- permessi retribuiti
- sciopero
- altre ed eventuali.

Nel periodo, nel Tribunale di Catanzaro, le assenze extra-feriali sono state, complessivamente, **n. 11.225** giorni, con una perdita annua media di **n. 2.493,5** giorni lavorativi. Rapportando tale valore al parametro di calcolo "*giornate uomo/anno*" pari a n. 252 giorni, si ottiene che l'ufficio non ha fruito dell'apporto lavorativo annuo di **n. 10** unità di personale.

Fonte: T4a.1 (query standardizzata)

In *tab. 1.6* è riportato il numero degli stagisti effettivamente presenti, ogni anno, nell'ufficio giudiziario.

Tribunale di Catanzaro – presenze stagisti
(ex artt. 73 D.L. 69/13 e 37, co. 11, D.L. 98/11)
(*tab. 1.6.*)

Anno	numero stagisti alternatisi in ciascun anno nel periodo ispezionato
2014	3
2015	6
2016	10
2017	7
2018	8
-	-

Fonte: T4a.2(query standardizzata)

di cui presenti al momento dell'ispezione: n. 15.

2. - SOPRAVVENUTI ED ESAURITI MEDI NEL PERIODO ISPEZIONATO

**Tribunale di Catanzaro – sopravvenuti ed esauriti medi
dal 01.04.2014 al 30.09.2018
(tab. 2.1.)**

procedimenti	numero medio di magistrati in organico ¹	numero medio di magistrati in servizio nel periodo ²	totale sopravvenuti ³	media annua sopravvenuti	totale esauriti	media annua esauriti
settore civile	45,0	33,5	88.424	19.642,6	86.179	19.143,9
settore penale	45,0	33,5	49.295	10.950,4	50.950	11.318,1

(*) Tali indicatori non includono i giudici onorari. -

Fonte: file "TO_01-02 Situazione personale", "TO_05 - Schede biografica magistrati", "TO_12-13 - Movimento e raffronti civile" e "TO_14-15 - Movimento e raffronti penale" (prospetti ispettivi) -

3. - ANALISI DELLE PENDENZE E SINTESI DEI FLUSSI

3.1. - Scarto percentuale fra le pendenze tratte da registro "informatizzato" e da ricognizione materiale (dato "reale")

Le ispezioni presso gli uffici giudiziari hanno anche l'obiettivo di valutare la accuratezza dei registri informatizzati.

L'indicatore utilizzato è **lo scarto percentuale** tra i pendenti finali estratti da registro informatizzato ed i pendenti finali reali tratti dalla ricognizione materiale.

Tale indicatore, ove maggiore di zero, rappresenta la misura di quanto il dato informatizzato sovrastimi il dato reale, a causa della presenza di falsi pendenti. Se invece è minore di zero, è la misura della sottostima del dato informatizzato rispetto a quello reale.

¹ Si ottiene come numero medio dei magistrati in pianta organica tra l'attuale e la precedente ispezione. Non considera il numero dei giudici onorari.

² E' calcolato sulle base delle schede biografiche individuali dei magistrati alternatisi in sede (esclusi i magistrati onorari) ed è ottenuto come differenza tra la somma dei giorni dei periodi di servizio di tutti i magistrati e il totale dei giorni di assenza extraferiale e per applicazione.

³ I sopravvenuti e gli esauriti civili includono rispettivamente i procedimenti sopravvenuti ed esauriti nel periodo ispezionato presso la sede centrale e presso le sezioni distaccate accorpate alla data del 14 settembre 2013. I sopravvenuti e gli esauriti penali includono rispettivamente i procedimenti sopravvenuti ed esauriti nel periodo presso la sede centrale e presso le sezioni distaccate accorpate alla data del 14 settembre 2013, inclusi gli incidenti di esecuzione.

Tribunale di Catanzaro – scarto percentuale tra pendenti reali e pendenti estratti da registro informatizzato – settore civile
(tab. 3.1.)

RUOLO GENERALE	pendenti finali estratti da registro informatizzato	pendenti finali reali	scarto %
contenzioso civile	13.823	13.784	0,3%
controversie in materia di lavoro, di previdenza e di assistenza obbligatorie	1.861	1.860	0,1%
procedimenti speciali ⁴ (ordinari e lavoro)	1.912	1.882	1,6%
non contenzioso e da trattarsi in Camera di consiglio ⁵	280	185	51,4%
procedure concorsuali ⁶	292	292	0,0%
espropriazioni mobiliari ed esecuzioni forzate	4.661	4.655	0,1%
esecuzioni immobiliari	794	794	0,0%

Fonte: file "TO_12-13 - Movimento e raffronti civile" (prospetti ispettivi)

Tribunale di Catanzaro – scarto percentuale tra pendenti reali e pendenti estratti da registro informatizzato – settore penale
(tab. 3.2.)

RUOLO GENERALE/SEZIONE	pendenti finali estratti da registro informatizzato	pendenti finali reali	scarto %
modello 20 (noti G.I.P./G.U.P.)	3.061	2.965	3,2%
modello 16 (rito monocratico)	3.550	3.491	1,7%
modello 16 (rito collegiale)	140	138	1,4%
Tribunale per il Riesame ⁷	352	352	0,0%
misure di prevenzione ⁸	109	109	0,0%

⁴ Sono inclusi i procedimenti: speciali ordinari, speciali lavoro, ATP ordinari e ATP lavoro.

⁵ Non sono inclusi: tutele, curatele, eredità giacenti e amministrazioni di sostegno, gli altri affari del giudice tutelare, gli altri affari di volontaria giurisdizione.

⁶ Non sono incluse le istanze di fallimento e le dichiarazioni di stato di insolvenza.

⁷ Sono comprese le misure cautelari personali e reali e gli appelli.

⁸ Sono comprese sia le procedure di applicazione delle misure di prevenzione personali, patrimoniali e miste, sia le procedure per la modifica o revoca.

modello 19 (Corte di Assise)	17	17	0,0%
---------------------------------	----	----	------

Fonte: file "TO_14-15 - Movimento e raffronti penale" (prospetti ispettivi)

3.2. Sintesi dei flussi

Il periodo ispezionato è di 54 mesi e comprende 3 anni solari interi. Le *tabelle 3.2.1.* e *3.2.2.*, rispettivamente per gli affari civili e penali, riportano i valori assoluti del numero dei procedimenti pendenti all'inizio e alla fine del periodo ispezionato, così come sono estratti dai registri presenti nell'ufficio.

3.2.1. Servizi civili

Fascicoli pendenti nel periodo ispettivo – servizi civili (tab. 3.2.1.)

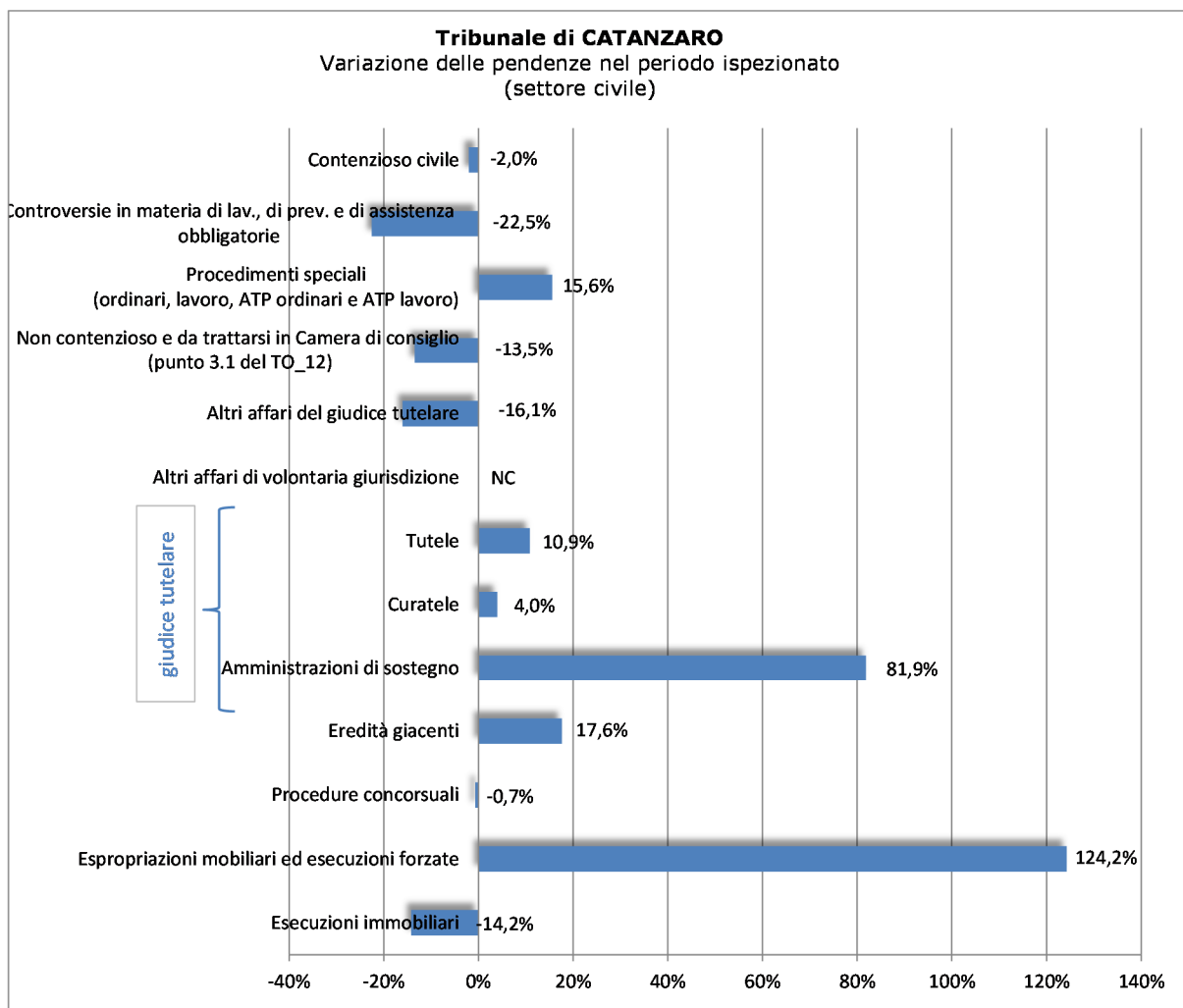
Ruolo Generale/materia	pendenti iniziali	pendenti finali	variazione %
contenzioso civile	13.952	13.669	-2,0%
controversie in materia lavoro, previdenza e assistenza	2.405	1.863	-22,5%
procedimenti speciali	1.780	2.058	15,6%
non contenzioso e camera consiglio	245	212	-13,5%
altri affari del giudice tutelare	56	47	-16,1%
altri affari di volontaria giurisdizione	-	104	NC
tutele	524	581	10,9%
curatele	25	26	4,0%
amministrazioni di sostegno	232	422	81,9%
eredità giacenti	17	20	17,6%
procedure concorsuali ⁹	293	291	-0,7%
espropriazioni mobiliari ed esecuzioni forzate	2.099	4.707	124,2%
esecuzioni immobiliari	893	766	-14,2%

Fonte: file "TO_12-13 - Movimento e raffronti civile" (prospetti ispettivi)

⁹ Non sono incluse le istanze di fallimento e le dichiarazioni di stato di insolvenza.

Nel *grafico 2* è, invece, rappresentata la variazione delle pendenze per ciascuno dei ruoli generali del settore civile rilevata in corso di ispezione. Una variazione positiva indica un aumento dei procedimenti pendenti per quel ruolo, nel periodo oggetto di ispezione, mentre una variazione negativa indica una diminuzione. Analogo discorso vale per le pendenze dei registri penali, la cui variazione percentuale è rappresentata nel grafico 10.

Tribunale di Catanzaro – variazione delle pendenze – settore civile
(*grafico 2*)

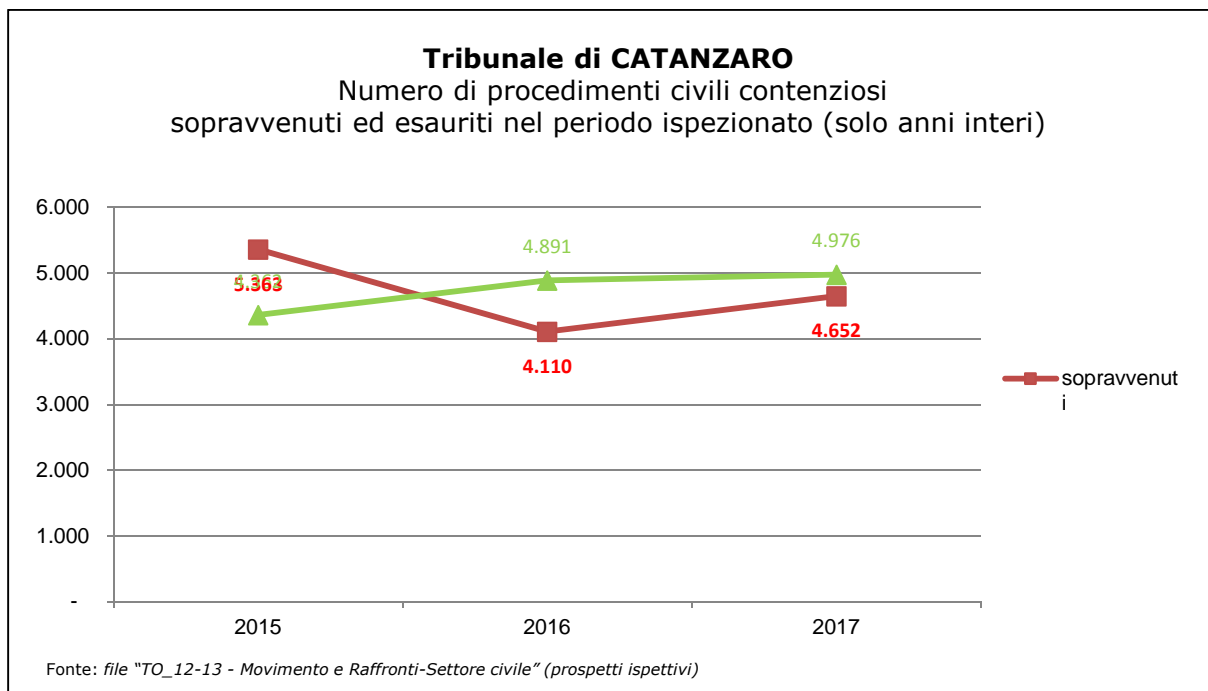


Nei grafici che seguono, invece, sono rappresentati i flussi degli affari così come sono estratti da registri informatizzati, solo negli anni interi del periodo ispezionato. I grafici da 3 a 9 rappresentano i flussi degli affari civili; i grafici da 11 a 18 i flussi degli affari penali.

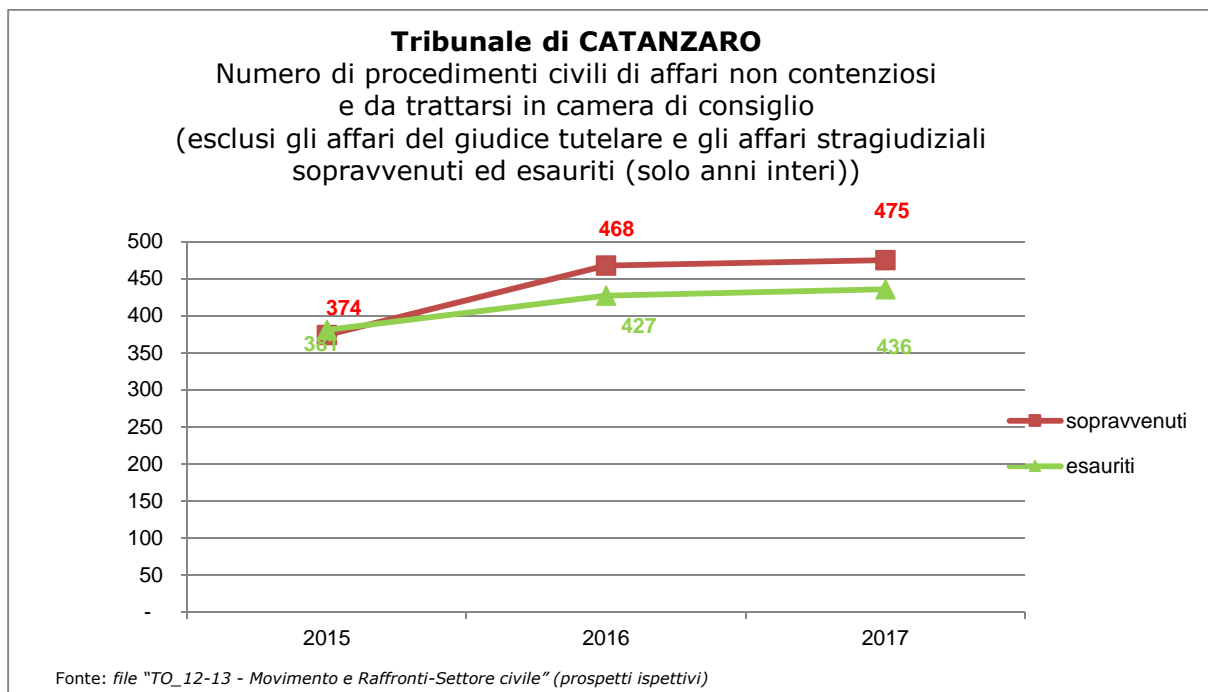
Per la lettura dei dati rappresentati nei grafici che seguono occorre tenere conto dell'accorpamento di eventuali tribunali alla sede analizzata, avvenuto il 14 settembre 2013. Tale circostanza ha comportato che le pendenze al 13 settembre 2013 degli uffici accorpate venissero conteggiate presso l'ufficio accorpante come nuovi sopravvenuti; pertanto un eventuale picco di sopravvenuti nel 2013 potrebbe essere semplicemente stato causato dall'assorbimento del nuovo carico di lavoro. Le sezioni distaccate già appartenenti alla sede ispezionata sono invece già comprese in quanto la rilevazione dei dati è su base circondariale per l'intero periodo ispezionato.

Tribunale di Catanzaro – procedimenti civili contenziosi sopravvenuti ed esauriti nel periodo ispezionato

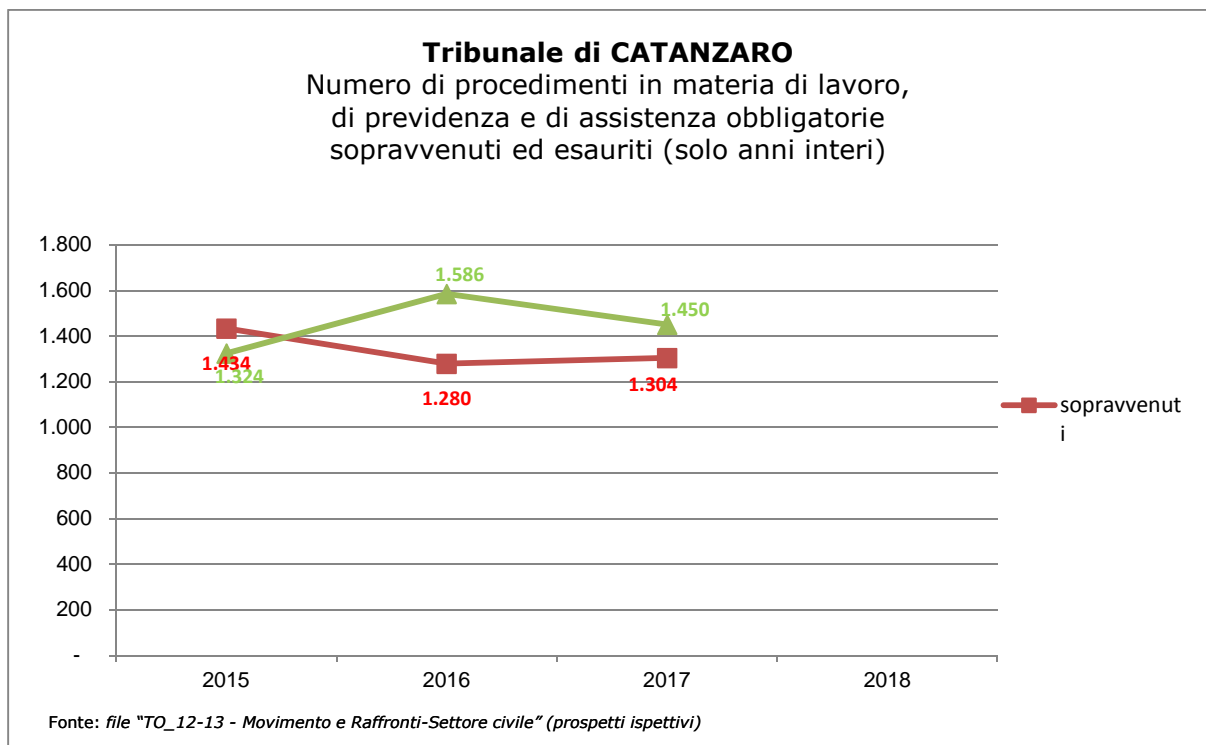
(grafico 3)



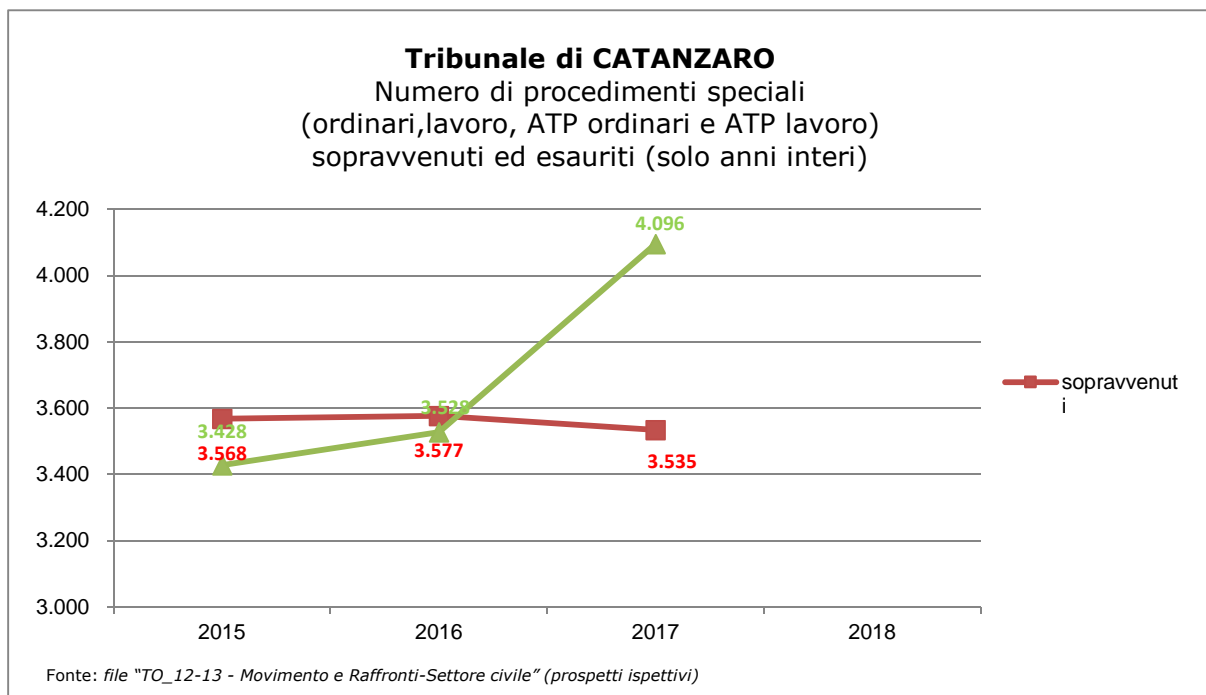
Tribunale di Catanzaro – procedimenti civili non contenziosi sopravvenuti ed esauriti nel periodo ispezionato
(grafico 4)



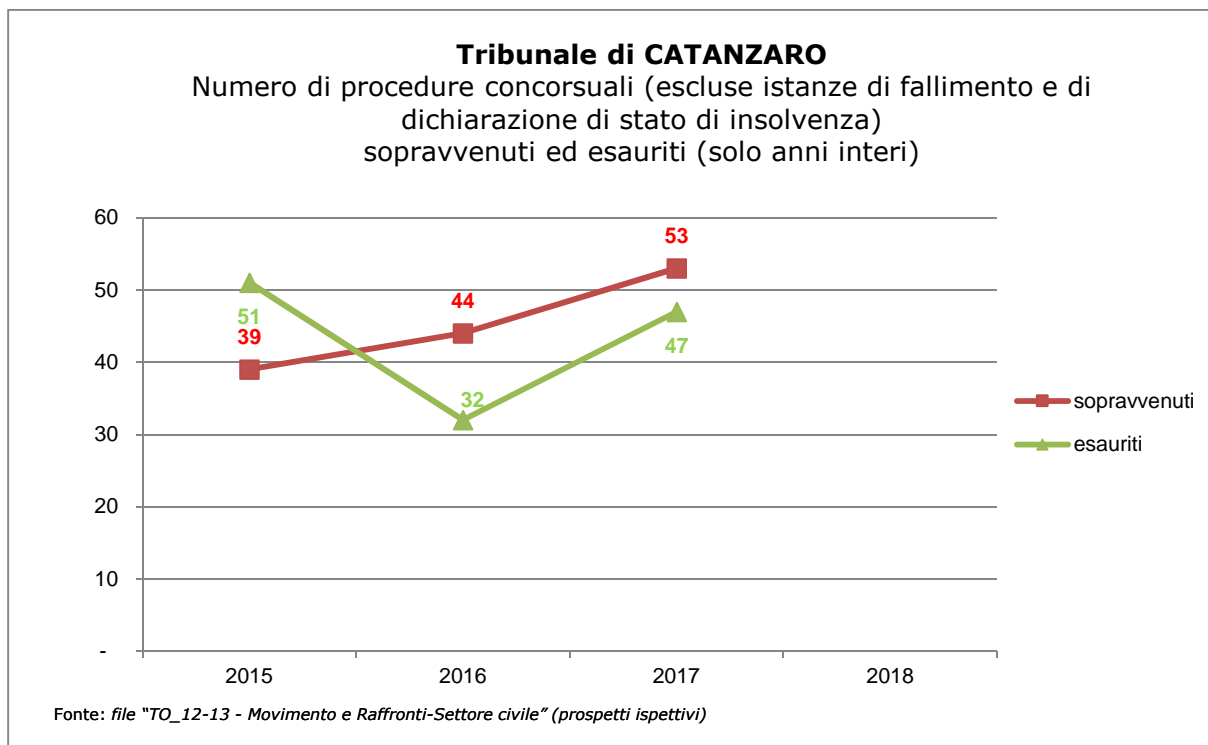
Tribunale di Catanzaro – procedimenti in materia di lavoro sopravvenuti ed esauriti nel periodo ispezionato
(grafico 5)



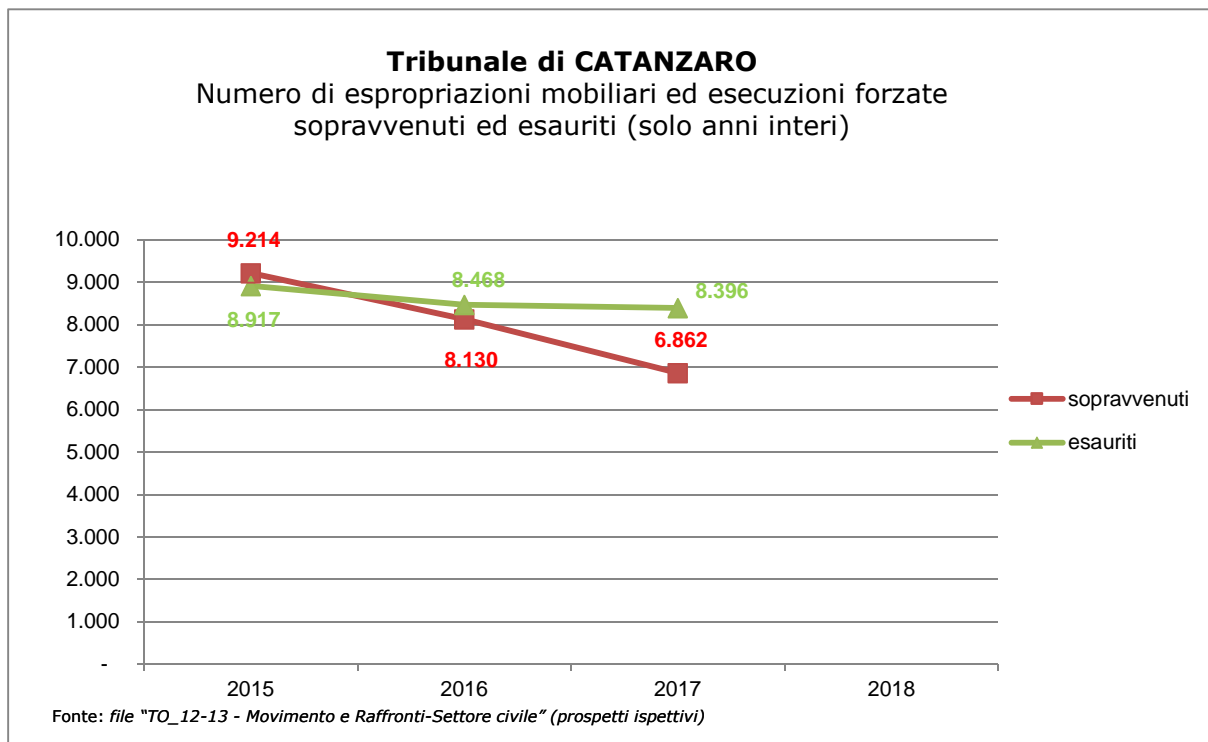
**Tribunale di Catanzaro – procedimenti speciali
 sopravvenuti ed esauriti nel periodo ispezionato
 (grafico 6)**



**Tribunale di Catanzaro – procedure concorsuali
 sopravvenute ed esaurite nel periodo ispezionato
 (grafico 7)**

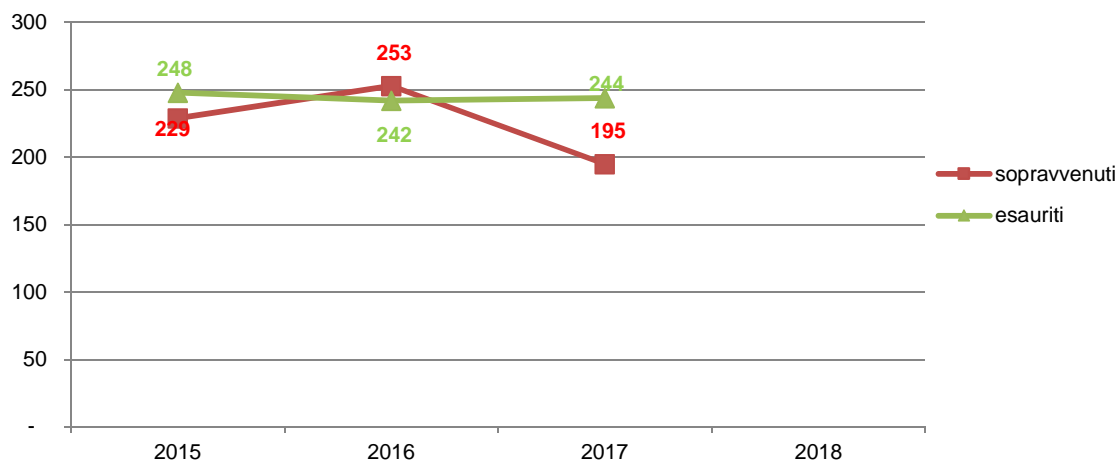


Tribunale di Catanzaro – espropriazioni mobiliari ed esecuzioni forzate sopravvenute ed esaurite nel periodo ispezionato
(grafico 8)



Tribunale di Catanzaro – esecuzioni civili immobiliari sopravvenute ed esaurite nel periodo ispezionato
(grafico 9)

Tribunale di CATANZARO
 Numero di esecuzioni civili immobiliari
 sopravvenuti ed esauriti (solo anni interi)



Fonte: file "TO_12-13 - Movimento e Raffronti-Settore civile" (prospetti ispettivi)

3.2.2. Servizi penali

Fascicoli pendenti nel periodo ispettivo – servizi penali
 (tab. 3.2.2.)

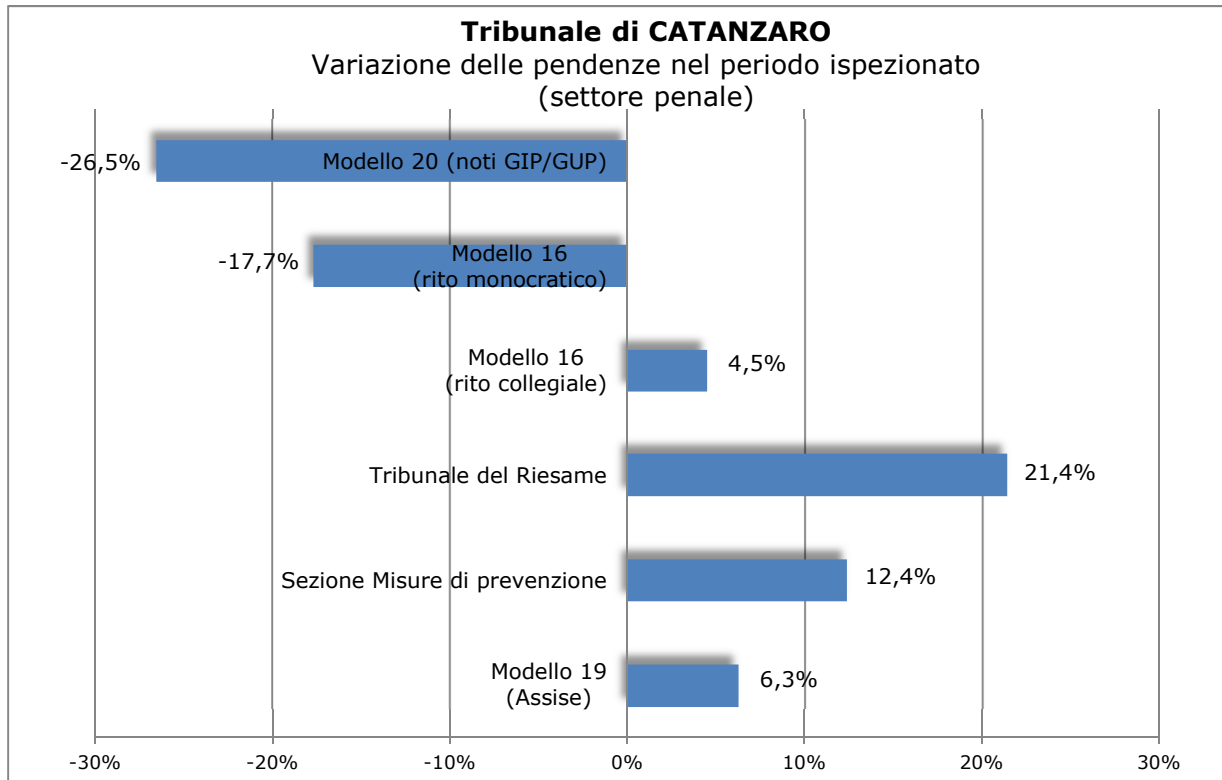
Registro Generale/Sezione	pendenti iniziali	pendenti finali	variazione %
modello 20 (noti G.I.P./G.U.P.)	4.165	3.061	-26,5%
modello 16 (rito monocratico)	4.312	3.550	-17,7%
modello 16 (rito collegiale)	134	140	4,5%
Tribunale del Riesame ¹⁰	290	352	21,4%
misure di prevenzione ¹¹	97	109	12,4%
modello 19 (Corte di Assise)	16	17	6,3%

Fonte: file "TO_14-15 - Movimento e raffronti penale" (prospetti ispettivi)

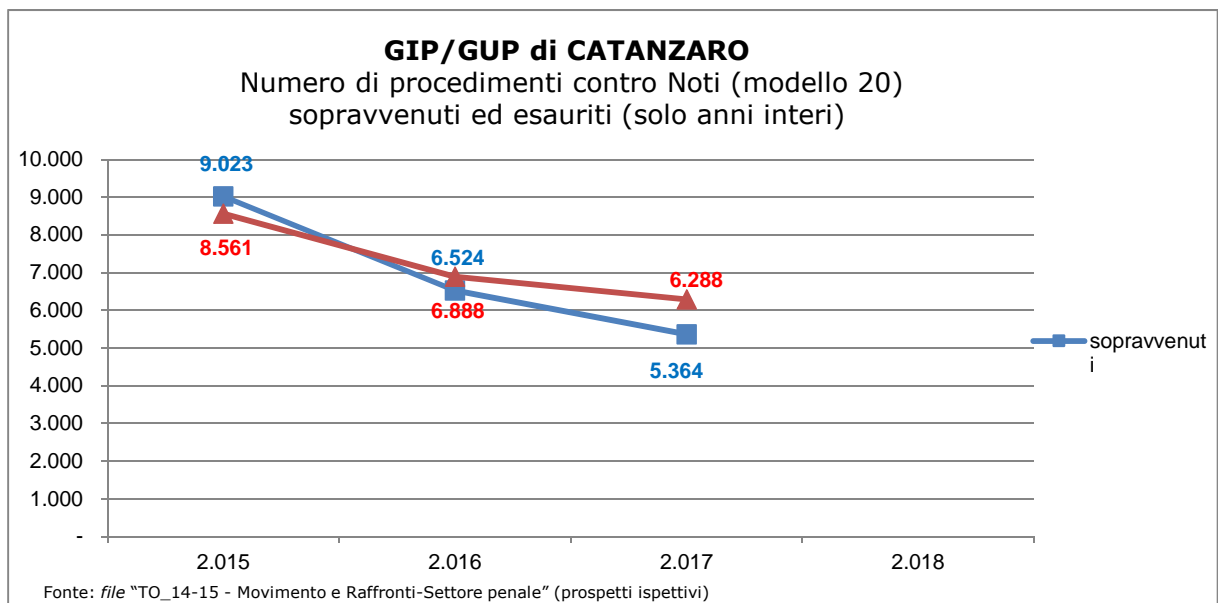
¹⁰ Sono comprese sia le misure cautelari personali e reali, sia gli appelli.

¹¹ Sono comprese sia le procedure di applicazione delle misure di prevenzione personali, patrimoniali e personali e patrimoniali, sia le procedure per la modifica o revoca.

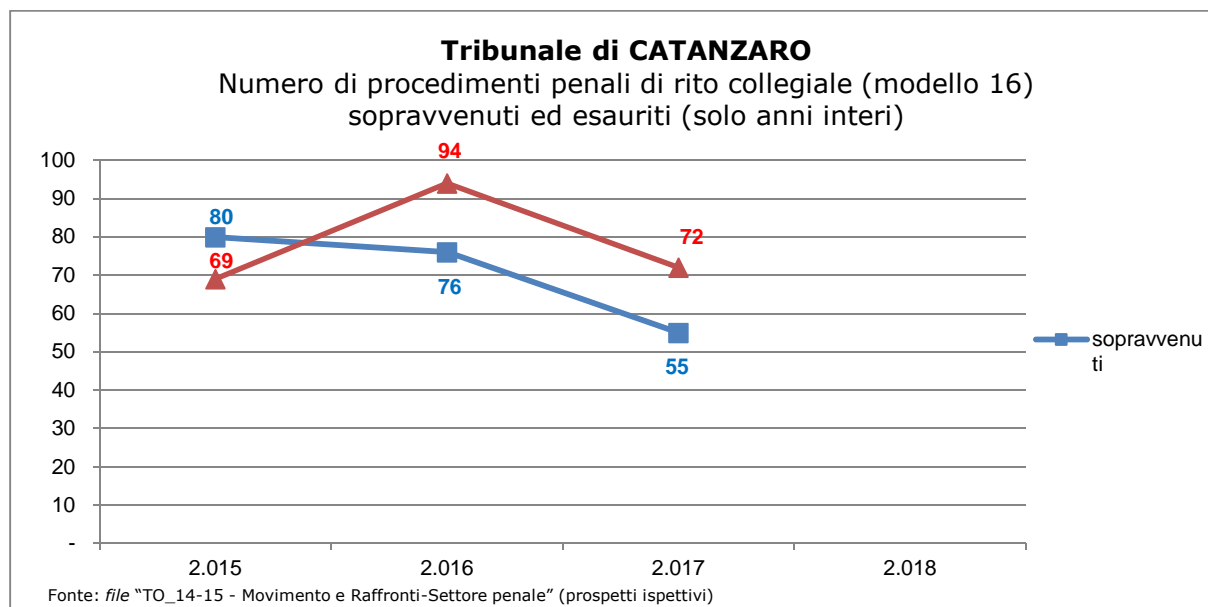
Tribunale di Catanzaro – variazione delle pendenze – settore penale
(grafico 10)



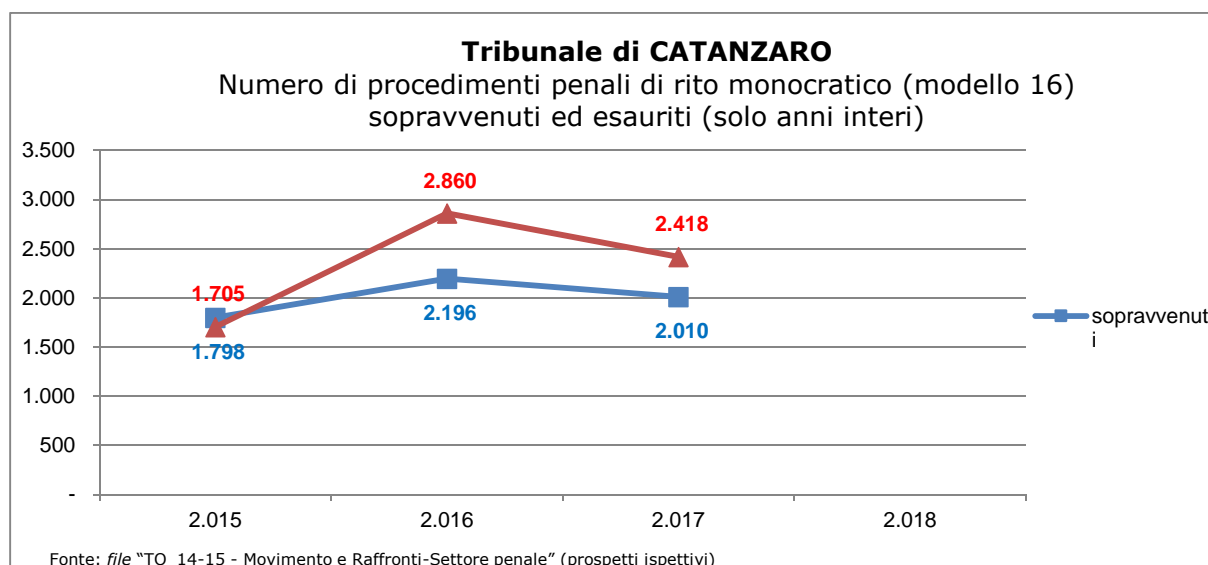
**Tribunale di Catanzaro – procedimenti contro Noti (mod. 20 G.I.P./G.U.P.)
sopravvenuti ed esauriti nel periodo ispezionato**
(grafico 11)



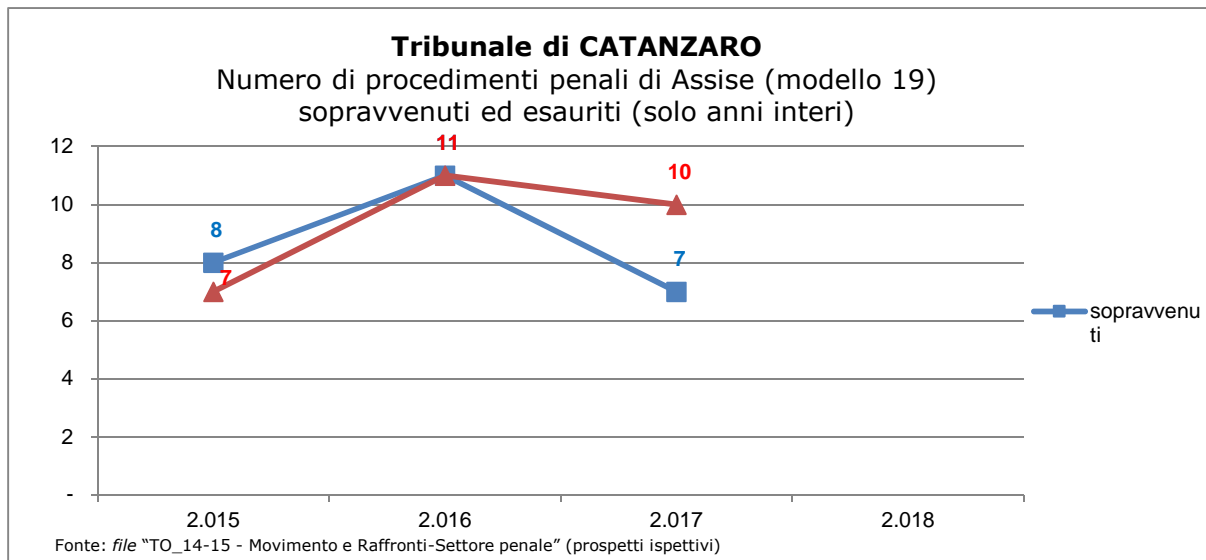
Tribunale di Catanzaro – procedimenti rito collegiale (mod. 16) sopravvenuti ed esauriti nel periodo ispezionato
(grafico 12)



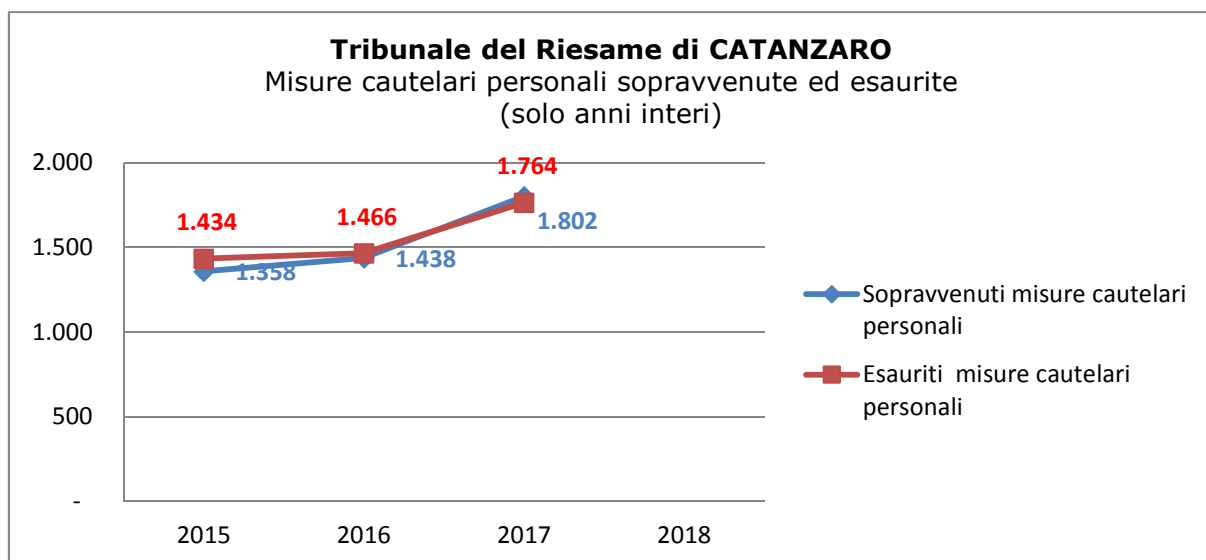
Tribunale di Catanzaro – procedimenti rito monocratico (mod. 16) sopravvenuti ed esauriti nel periodo ispezionato
(grafico 13)



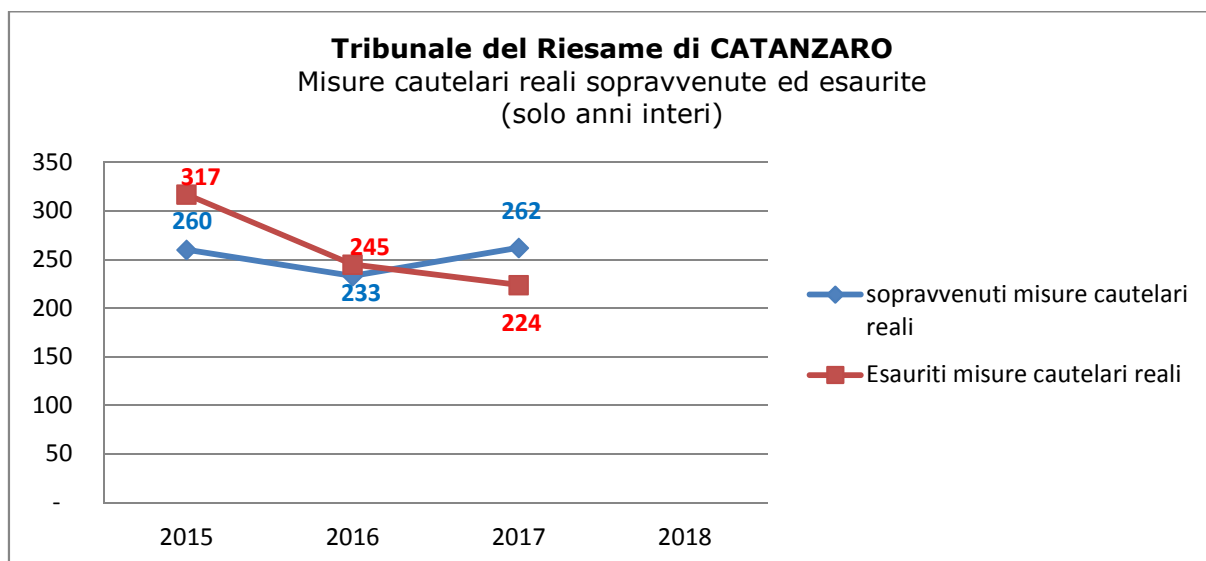
Tribunale di Catanzaro – procedimenti Corte di Assise (mod. 19) sopravvenuti ed esauriti nel periodo ispezionato
(grafico 14)



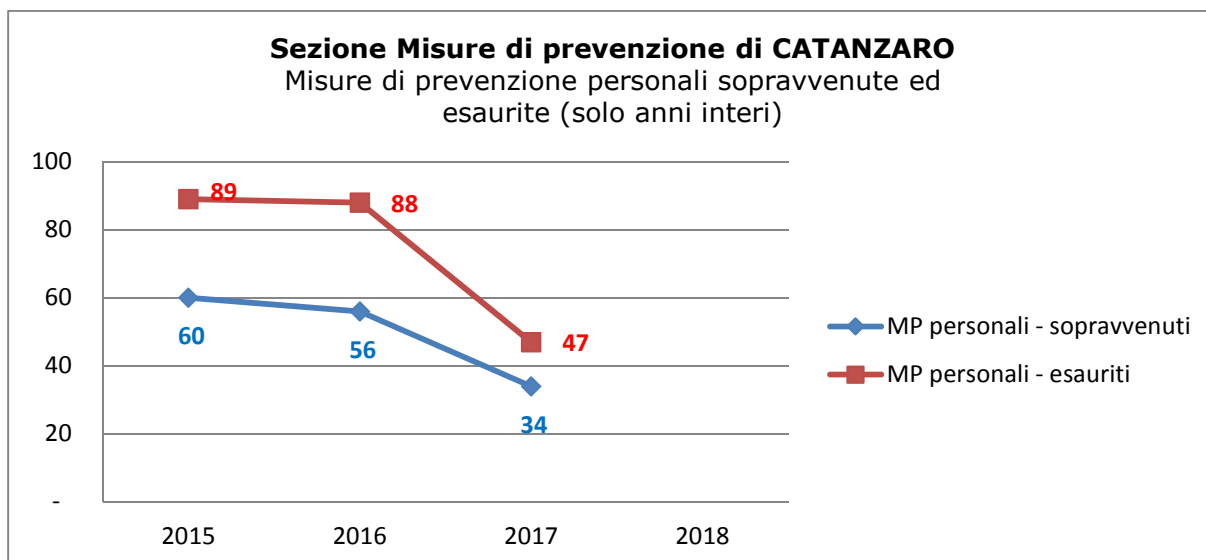
Tribunale di Catanzaro – Riesame – misure cautelari personali sopravvenute ed esaurite nel periodo ispezionato
(grafico 15)



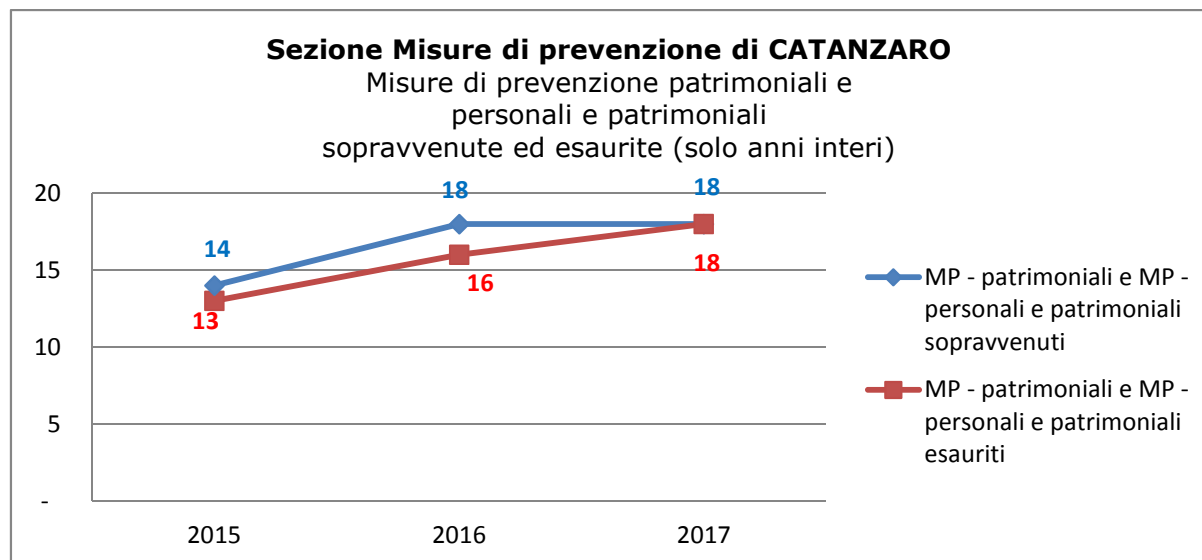
Tribunale di Catanzaro – Riesame – misure cautelari reali sopravvenute ed esaurite nel periodo ispezionato
(grafico 16)



Tribunale di Catanzaro – Riesame – misure di prevenzione personali sopravvenute ed esaurite nel periodo ispezionato
(grafico 17)



Tribunale di Catanzaro – Riesame – misure di prevenzione patrimoniali e miste sopravvenute ed esaurite nel periodo ispezionato
(grafico 18)



3.3. - Indicatori di sintesi (calcolati su anni interi): indice di ricambio dei procedimenti civili e penali, dello smaltimento dei procedimenti e della variazione percentuale delle pendenze; giacenza media e capacità di esaurimento dei procedimenti.

Tribunale di Catanzaro – settore civile – indicatori di sintesi
(tab. 3.3.1.)

Indice di RICAMBIO ¹²	Indice di SMALTIMENTO ¹³	Indice di VARIAZIONE % PENDENZE ¹⁴	RUOLO GENERALE	giacenza media presso l'ufficio (espressa in mesi) ¹⁵	capacità di esaurimento [nel caso di sopravvenienze e pari a zero] (in mesi) ¹⁶
100,7%	25,2%	-0,7%	contenzioso civile	36,2	35,4
108,5%	39,6%	-14,7%	controversie in materia di lavoro, di previdenza e di assistenza obbligatorie	18,8	16,4
103,2%	65,8%	-16,7%	procedimenti speciali (ordinari, lavoro, ATP ordinari e ATP lavoro)	6,2	5,5
94,5%	62,3%	32,2%	non contenzioso e da trattarsi in camera di consiglio ¹⁷	7,5	8,7
95,6%	13,2%	2,1%	procedure concorsuali ¹⁸	78,2	79,8
106,5%	67,4%	-33,6%	espropriazioni mobiliari ed esecuzioni forzate	5,7	4,3
108,4%	21,9%	-6,4%	esecuzioni immobiliari	44,5	40,8

segue (tab. 3.3.1.)

¹² L'indice di ricambio si ottiene rapportando il totale degli esauriti al totale delle sopravvenienze nel periodo (in termini percentuali è il numero dei procedimenti esauriti per ogni 100 sopravvenuti).

¹³ L'indice di smaltimento, calcolato solo su anni interi, si ottiene rapportando il valore medio dei procedimenti esauriti, negli anni interi considerati, alla somma di pendenze iniziali (=arretrato) e valore medio delle sopravvenienze negli anni interi considerati.

¹⁴ La variazione percentuale delle pendenze si ottiene rapportando la differenza tra i procedimenti pendenti finali ed iniziali ed i procedimenti iniziali, moltiplicato per 100.

¹⁵ Giacenza media presso l'ufficio: è calcolata con la formula di magazzino della giacenza media (in mesi): $[(Pi+Pf)/(S+E)]*365/30$. Indica mediamente quanti mesi i procedimenti rimangono in carico all'ufficio.

¹⁶ Capacità di esaurimento, nell'ipotesi di sopravvenienze pari a ZERO: indica il tempo in mesi che l'ufficio impiegherebbe ad esaurire tutto l'arretrato accumulato, nel caso non ci fossero nuove iscrizioni. E' pari a: (pendenze finali del periodo)/(media mensile esauriti).

¹⁷ Non comprende: tutele, curatele, eredità giacenti e amministrazioni di sostegno, altri affari del giudice tutelare, altri affari di volontaria giurisdizione

¹⁸ Escluse le istanze di fallimento e le dichiarazioni di stato di insolvenza.

Indice di RICAMBIO ¹⁹	Indice di SMALTIMENTO ²⁰	Indice di VARIAZIONE % PENDEnze ²¹	RUOLO GENERALE	giacenza media presso l'ufficio (espressa in mesi) ²²	capacità di esaurimento [nel caso di sopravvenienze pari a zero] (in mesi) ²³
104,2%	44,6%	-9,5%	TOTALE	15,1	13,9

Fonte: file "TO_12-13- Movimento e raffronti civile" (prospetti ispettivi)

Tribunale di Catanzaro – settore civile – indicatori di sintesi (per anno)
(tab. 3.3.2.)

Indice di RICAMBIO	ANNI				
	2014	2015	2016	2017	2018
contenzioso civile	-	81,3%	119,0%	107,0%	-
controversie in materia di lavoro, di previdenza e di assistenza obbligatorie	-	92,3%	123,9%	111,2%	-
procedimenti speciali (ordinari e lavoro)	-	95,8%	98,9%	114,7%	-
non contenzioso e da trattarsi in camera di consiglio	-	101,9%	91,2%	91,8%	-
procedure concorsuali	-	130,8%	72,7%	88,7%	-
espropriazioni mobiliari ed esecuzioni forzate in forma specifica	-	96,8%	104,2%	122,4%	-
esecuzioni immobiliari	-	108,3%	95,7%	125,1%	-
TOTALE CIVILE	-	92,5%	107,4%	114,8%	-

Indice di SMALTIMENTO	ANNI				
	2014	2015	2016	2017	2018

¹⁹ L'indice di ricambio si ottiene rapportando il totale degli esauriti al totale delle sopravvenienze nel periodo (in termini percentuali è il numero dei procedimenti esauriti per ogni 100 sopravvenuti).

²⁰ L'indice di smaltimento, calcolato solo su anni interi, si ottiene rapportando il valore medio dei procedimenti esauriti, negli anni interi considerati, alla somma di pendenze iniziali (=arretrato) e valore medio delle sopravvenienze negli anni interi considerati.

²¹ La variazione percentuale delle pendenze si ottiene rapportando la differenza tra i procedimenti pendenti finali ed iniziali ed i procedimenti iniziali, moltiplicato per 100.

²² Giacenza media presso l'ufficio: è calcolata con la formula di magazzino della giacenza media (in mesi): $[(Pi+Pf)/(S+E)]*365/30$. Indica mediamente quanti mesi i procedimenti rimangono in carico all'ufficio.

²³ Capacità di esaurimento, nell'ipotesi di sopravvenienze pari a ZERO: indica il tempo in mesi che l'ufficio impiegherebbe ad esaurire tutto l'arretrato accumulato, nel caso non ci fossero nuove iscrizioni. E' pari a: $(pendenze\ finali\ del\ periodo)/(media\ mensile\ esauriti)$.

contenzioso civile	-	22,4%	25,4%	26,2%	-
controversie in materia di lavoro, di previdenza e di assistenza obbligatorie	-	35,2%	42,6%	42,2%	-
procedimenti speciali (ordinari e lavoro)	-	61,2%	61,4%	70,8%	-
non contenzioso e da trattarsi in camera di consiglio	-	63,4%	62,1%	59,2%	-
procedure concorsuali	-	15,9%	10,2%	14,0%	-
espropriazioni mobiliari ed esecuzioni forzate in forma specifica	-	64,2%	64,6%	73,0%	-
esecuzioni immobiliari	-	22,2%	21,5%	22,7%	-
TOTALE CIVILE	-	41,8%	43,7%	46,9%	-

Indice di VARIAZIONE % PENDENZE	ANNI				
	2014	2015	2016	2017	2018
contenzioso civile	-	7,1%	-5,2%	-2,3%	-
controversie in materia di lavoro, di previdenza e di assistenza obbligatorie	-	4,7%	-12,5%	-6,8%	-
procedimenti speciali (ordinari e lavoro)	-	7,3%	1,7%	-23,7%	-
non contenzioso e da trattarsi in camera di consiglio	-	-3,1%	18,6%	14,9%	-
procedure concorsuali	-	-4,3%	4,4%	2,1%	-
espropriazioni mobiliari ed esecuzioni forzate in forma specifica	-	6,3%	-6,8%	-33,1%	-
esecuzioni immobiliari	-	-2,1%	1,3%	-5,6%	-
TOTALE CIVILE	-	6,2%	-5,1%	-10,2%	-

giacenza media presso l'ufficio (in mesi)	ANNI				
	2014	2015	2016	2017	2018
contenzioso civile	-	36,6	39,8	35,8	-
controversie in materia di lavoro, di previdenza e di assistenza obbligatorie	-	21,0	19,4	18,2	-

segue (tab. 3.3.2.)

giacenza media presso l'ufficio (in mesi)	ANNI				
	2014	2015	2016	2017	2018
procedimenti speciali (ordinari e lavoro)	-	7,3	7,5	6,2	-
non contenzioso e da trattarsi in camera di consiglio	-	7,2	6,5	7,5	-
procedure concorsuali	-	74,6	88,4	69,4	-
espropriazioni mobiliari ed esecuzioni forzate in forma specifica	-	6,5	7,1	6,2	-
esecuzioni immobiliari	-	44,9	43,0	47,5	-
TOTALE CIVILE	-	15,8	16,7	15,5	-

Tribunale di Catanzaro – settore penale – indicatori di sintesi
(tab. 3.3.3.)

Indice di RICAMBIO ²⁴	Indice di SMALTIMENTO ²⁵	Indice di VARIAZIONE % PENDENZE ²⁶	RUOLO - GENERALE -	giacenza media presso l'ufficio (espressa in mesi) ²⁷	capacità di esaurimento [nel caso di sopravvenienz e pari a zero] (in mesi) ²⁸
104,0%	70,1%	-23,0%	modello 20 (noti G.I.P./G.U.P.)	5,1	4,3
116,3%	35,4%	-21,4%	modello 16 (rito monocratico)	23,0	18,5
111,4%	32,9%	-14,3%	modello 16 (rito collegiale)	25,5	22,1

segue (tab. 3.3.3.)

²⁴ L'indice di ricambio si ottiene rapportando il totale degli esauriti al totale delle sopravvenienze nel periodo (in termini percentuali è il numero dei procedimenti esauriti per ogni 100 sopravvenuti).

²⁵ L'indice di smaltimento, calcolato solo su anni interi, si ottiene rapportando il valore medio dei procedimenti esauriti, negli anni interi considerati, alla somma di pendenze iniziali (=arretrato) e valore medio delle sopravvenienze negli anni interi considerati.

²⁶ La variazione percentuale delle pendenze si ottiene rapportando la differenza tra i procedimenti pendenti finali ed iniziali ed i procedimenti iniziali, moltiplicato per 100.

²⁷ Giacenza media presso l'ufficio: è calcolata con la formula di magazzino della giacenza media (in mesi): $[(Pi+Pf)/(S+E)]*365/30$. Indica mediamente quanti mesi i procedimenti rimangono in carico all'ufficio.

²⁸ Capacità di esaurimento, nell'ipotesi di sopravvenienze pari a ZERO: indica il tempo in mesi che l'ufficio impiegherebbe ad esaurire tutto l'arretrato accumulato, nel caso non ci fossero nuove iscrizioni. E' pari a: $(pendenze\ finali\ del\ periodo)/(media\ mensile\ esauriti)$.

Indice di RICAMBIO 29	Indice di SMALTIMENTO 30	Indice di VARIAZIONE % PENDENZE 31	RUOLO GENERALE	giacenza media presso l'ufficio (espressa in mesi) ³²	capacità di esaurimento [nel caso di sopravvenienze pari a zero] (in mesi) ³³
101,8%	83,8%	-25,3%	Tribunale del Riesame ³⁴	2,3	1,9
135,5%	51,4%	-65,1%	sezione misure di prevenzione ³⁵	11,4	5,0
107,7%	41,2%	-14,3%	modello 19 (Corte di Assise)	17,6	15,4
106,1%	59,2%	-22,6%	TOTALE	8,3	6,9

Fonte: file "TO_14-15 - Movimento degli affari penali" (prospetti ispettivi)

Tribunale di Catanzaro – settore penale – indicatori di sintesi (per anno)
(tab. 3.3.4.)

Indice di RICAMBIO	ANNI				
	2014	2015	2016	2017	2018
modello 20 (noti G.I.P./G.U.P.)	-	94,9%	105,6%	117,2%	-
modello 16 (rito monocratico)	-	94,8%	130,2%	120,3%	-
modello 16 (rito collegiale)	-	86,3%	123,7%	130,9%	-
Tribunale del Riesame	-	108,2%	102,4%	96,3%	-

segue (tab. 3.3.4.)

²⁹ L'indice di ricambio si ottiene rapportando il totale degli esauriti al totale delle sopravvenienze nel periodo (in termini percentuali è il numero dei procedimenti esauriti per ogni 100 sopravvenuti).

³⁰ L'indice di smaltimento, calcolato solo su anni interi, si ottiene rapportando il valore medio dei procedimenti esauriti, negli anni interi considerati, alla somma di pendenze iniziali (=arretrato) e valore medio delle sopravvenienze negli anni interi considerati.

³¹ La variazione percentuale delle pendenze si ottiene rapportando la differenza tra i procedimenti pendenti finali ed iniziali ed i procedimenti iniziali, moltiplicato per 100.

³² Giacenza media presso l'ufficio: è calcolata con la formula di magazzino della giacenza media (in mesi): $[(Pi+Pf)/(S+E)] * 365/30$. Indica mediamente quanti mesi i procedimenti rimangono in carico all'ufficio.

³³ Capacità di esaurimento, nell'ipotesi di sopravvenienze pari a ZERO: indica il tempo in mesi che l'ufficio impiegherebbe ad esaurire tutto l'arretrato accumulato, nel caso non ci fossero nuove iscrizioni. E' pari a: (pendenze finali del periodo)/(media mensile esauriti).

³⁴ Sono comprese sia le misure cautelari personali e reali, sia gli appelli.

³⁵ Sono comprese sia le procedure di applicazione delle misure di prevenzione personali, patrimoniali e miste, sia le procedure per la modifica o revoca.

Indice di RICAMBIO	ANNI				
	2014	2015	2016	2017	2018
misure di prevenzione	-	137,8%	140,5%	125,0%	-
modello 19 (Corte di Assise)	-	87,5%	100,0%	142,9%	-
TOTALE PENALE	-	96,8%	110,6%	113,5%	-

Indice di SMALTIMENTO	ANNI				
	2014	2015	2016	2017	2018
modello 20 (noti G.I.P./G.U.P.)	-	69,1%	66,2%	70,8%	-
modello 16 (rito monocratico)	-	26,7%	41,7%	40,2%	-
modello 16 (rito collegiale)	-	27,8%	36,9%	33,3%	-
Tribunale del Riesame	-	87,5%	89,0%	87,4%	-
misure di prevenzione	-	55,7%	67,1%	63,1%	-
modello 19 (Corte di Assise)	-	31,8%	42,3%	45,5%	-
TOTALE PENALE	-	57,5%	59,4%	61,9%	-

Indice di VARIAZIONE % PENDENZE	ANNI				
	2014	2015	2016	2017	2018
modello 20 (noti G.I.P./G.U.P.)	-	13,7%	-9,4%	-26,3%	-
modello 16 (rito monocratico)	-	2,0%	-14,2%	-10,2%	-
modello 16 (rito collegiale)	-	6,5%	-10,1%	-10,6%	-
Tribunale del Riesame	-	-34,6%	-15,9%	36,0%	-
misure di prevenzione	-	-25,7%	-37,0%	-25,5%	-
modello 19 (Corte di Assise)	-	7,1%	0,0%	-20,0%	-
TOTALE PENALE	-	4,7%	-12,3%	-16,2%	-

giacenza media presso l'ufficio (in mesi)	ANNI				
	2014	2015	2016	2017	2018
modello 20 (noti G.I.P./G.U.P.)	-	5,0	6,7	6,4	-
modello 16 (rito monocratico)	-	32,1	20,9	20,9	-
modello 16 (rito collegiale)	-	28,3	24,3	29,2	-
Tribunale del Riesame	-	2,3	1,7	1,5	-

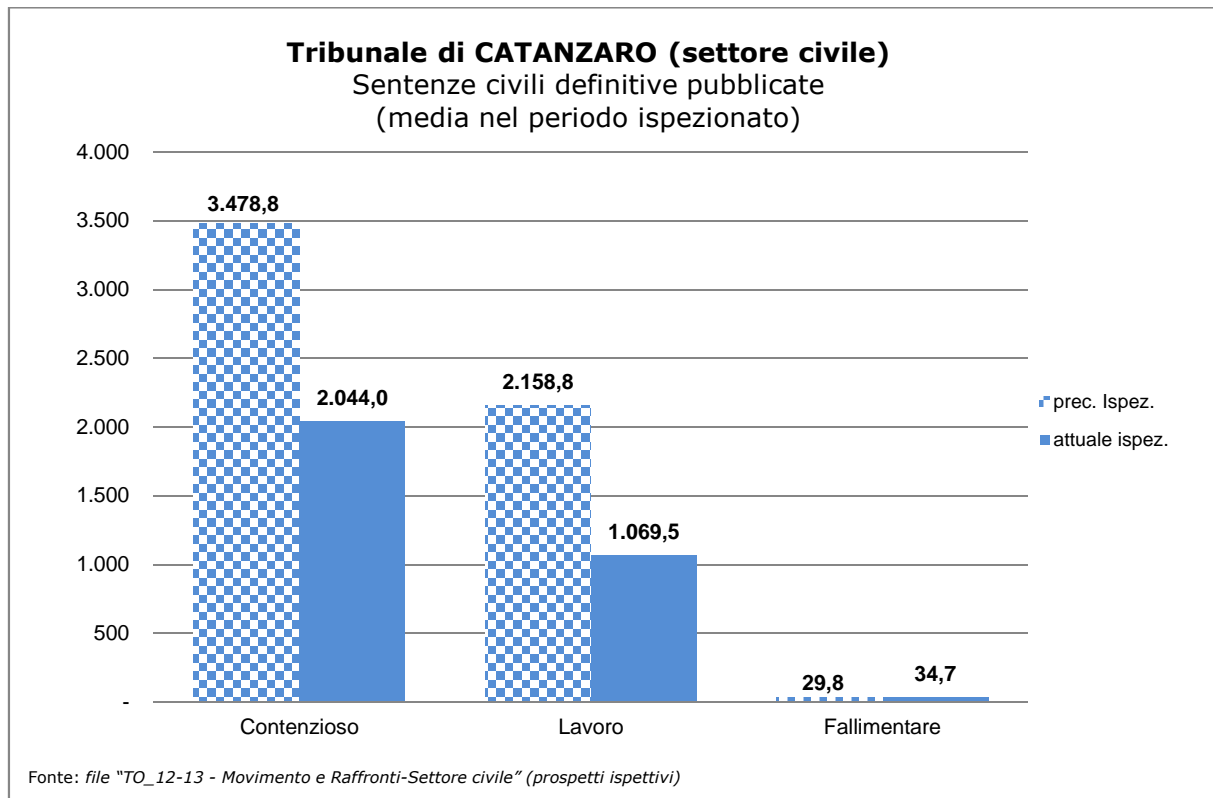
segue (tab. 3.3.4.)

giacenza media presso l'ufficio (in mesi)	ANNI				
misure di prevenzione	-	13,1	9,0	9,3	-
modello 19 (Corte di Assise)	-	23,5	16,6	19,3	-
TOTALE PENALE	-	8,7	9,3	8,7	-

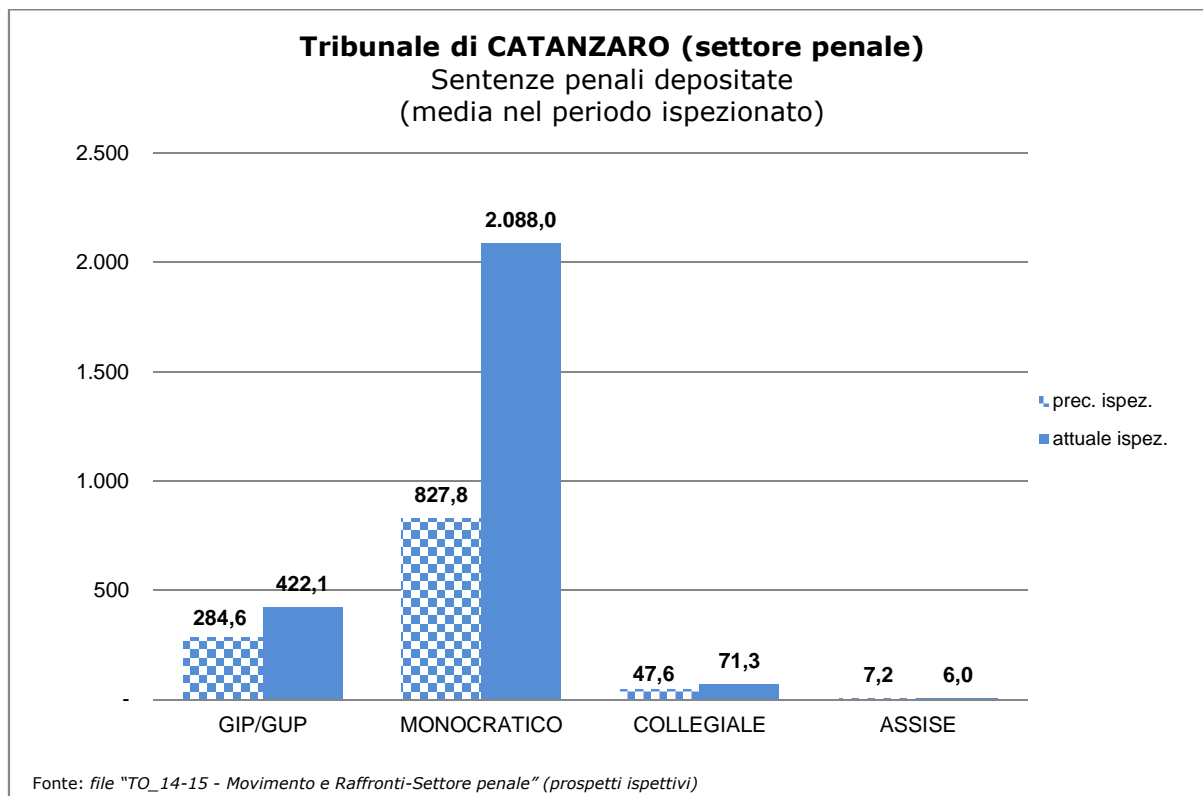
4. - PRODUTTIVITA'

4.1. - Numero medio di sentenze pubblicate/depositate nel periodo ispezionato distinte per settore

Tribunale di Catanzaro – settore civile – sentenze definitive pubblicate (grafico 19)



Tribunale di Catanzaro – settore penale – sentenze penali depositate
(grafico 20)



4.2. Attività svolta dai magistrati togati (sintesi della scheda TO_07)

Tribunale di Catanzaro – produttività pro-capite dei magistrati in servizio presso il settore civile ed il settore penale
(tab. 4.2.)

TRIBUNALE DI CATANZARO										
SCHEDA RIEPILOGATIVA DEL LAVORO SVOLTO DAI MAGISTRATI TOGATI										
Periodo di ISPEZIONE ORDINARIA: dal		01/04/2014		al		30/09/2018		Mesi:	54,0	
ANNI		2014	2015	2016	2017	2018			TOTALE	MEDIA ANNUA
SETTORE CIVILE										
1. Sentenze										
1.a. ordinarie	depositate*	994	1.376	1.187	1.058	845			5.460	1.213,0
	di cui con motivazione contestuale	121	179	104	72	63			539	119,7

1.abis. ordinarie (rito lavoro)	depositate*	18	71	21	47	31			188	41,8
	di cui con motivazione contestuale	18	62	13	31	17			141	31,3
1.b in materia agraria	depositate*	6	13	6	10	14			49	10,9
	di cui con motivazione contestuale	6	13	3	10	14			46	10,2
1.c. in materia di lavoro, previdenza ed assistenza	depositate*	689	674	1.189	889	658			4.099	910,6
	di cui con motivazione contestuale	682	668	1.118	846	640			3.954	878,4
1.d. in materia di volontaria giurisdizione	depositate*	7	4	3	5	2			21	4,7
	di cui con motivazione contestuale	-	-	-	-	-			-	-
1.e. di competenza della sezione spec. in materia di imprese	depositate*	3	8	15	11	15			52	11,6
	di cui con motivazione contestuale	-	-	-	1	1			2	0,4
1.f. in materia di procedure concorsuali	depositate*	27	27	34	40	26			154	34,2
1.g - Totale sentenze depositate		1.744	2.173	2.455	2.060	1.591			10.023	2.226,7
<i>1.g.1 di cui sentenze parziali</i>		15	26	30	24	30			125	27,8
1.g.2 - di cui con motivazione contestuale		827	922	1.238	960	735			4.682	1.040,1
2. Altri provvedimenti										
2.a. Ordinanze - "Rito sommario"		292	830	930	492	207			2.751	611,1
2.b. Ordinanze - Legge 92/2012 "Riforma Fornero"		5	14	39	20	9			87	19,3
2.c. Decreti ingiuntivi		1.204	1.874	1.880	2.211	1.268			8.437	1.874,3
2.d. Decreti di omologa degli Accertamenti Tecnici Preventivi		41	77	69	65	69			321	71,3
2.e. Verbali di conciliazione		33	50	30	25	22			160	35,5
2.f. Provvedimenti cautelari		203	293	289	301	221			1.307	290,4
2.g. Esecuzioni mobiliari con assegnazione / distribuzione		-	-	34	57	21			112	24,9
2.h. Esecuzioni immobiliari con assegnazione / distribuzione		24	37	23	22	37			143	31,8
2.i. Giudice delle esecuzioni	2.i.1 - Ordinanze di vendita	278	418	285	113	4			1.098	243,9
	2.i.2.- Ordinanze di delega alla vendita	111	125	136	172	79			623	138,4
2.j. Decreti nei procedimenti di omologa dei concordati preventivi, negli accordi di ristrutturazione e nelle procedure di composizione di crisi da sovraindebitamento		5	6	10	22	23			66	14,7
2.k. Decreti definitivi nelle procedure concorsuali	2.k.1. inammissibilità nei concordati preventivi e negli accordi di ristrutturazione	6	12	7	11	3			39	8,7
	2.k.2. rigetto della richiesta di dichiarazione di fallimento	137	196	172	139	67			711	158,0
2.l. Provvedimenti del giudice delegato (atti tipici SIECIC)		2.413	1.992	1.944	3.378	2.422			12.149	2.699,0
2.m. Provvedimenti di esdebitazione		-	-	-	2	1			3	0,7

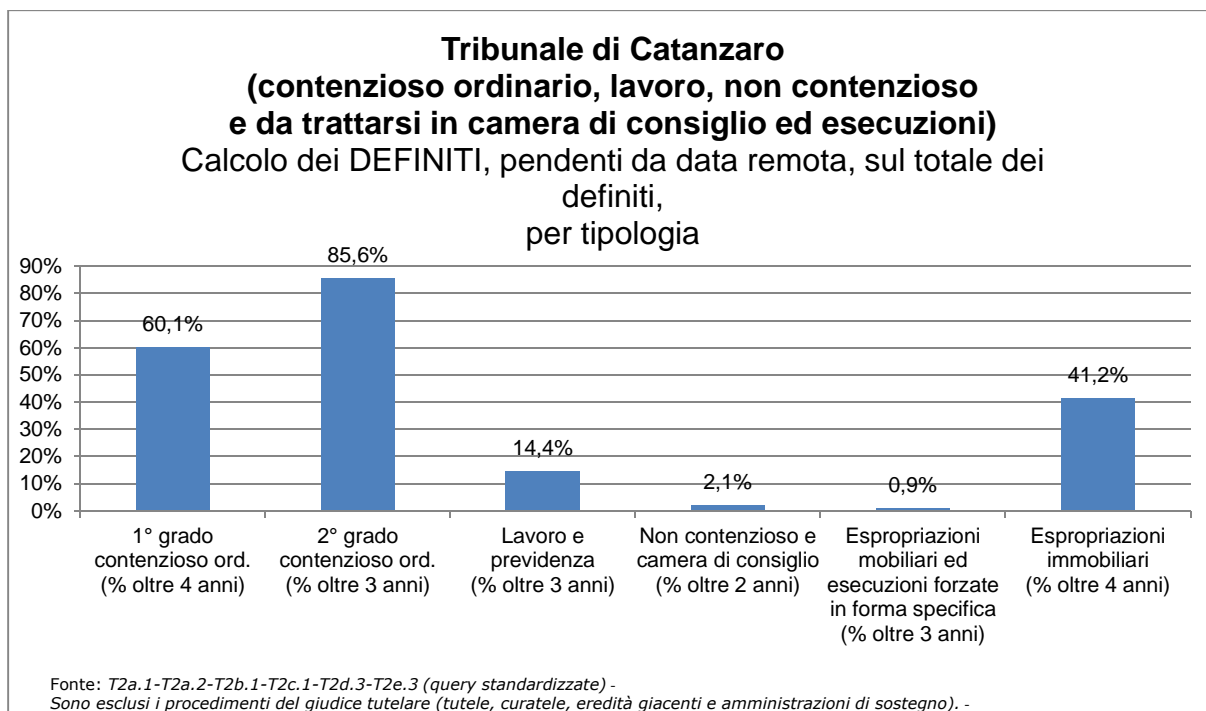
2.n. Altri provvedimenti decisori di natura contenziosa		3	10	6	6	2			27	6,0
2.o. Provvedimenti decisori di volontaria giurisdizione		594	680	708	708	728			3.418	759,3
3. Giornate d'udienza		767	1.244	1.177	1.180	928			5.296	1.176,5
SETTORE PENALE										
GIUDICE PER LE INDAGINI PRELIMINARI e GIUDICE PER L'UDIENZA PRELIMINARE										
1. Provvedimenti di definizione										
1.a. Sentenze giudizio abbreviato (ex artt. 442, 458 e 464 c.p.p.)	depositate (deposito motivazione)	79	112	133	130	126			580	128,8
1.b. Sentenze di applicazione della pena su richiesta (ex art. 444 c.p.p.)	depositate (deposito motivazione)	46	50	94	60	33			283	62,9
1.c. Sentenze di non luogo a procedere (ex art. 425 c.p.p.)	depositate (deposito motivazione)	68	53	91	60	34			306	68,0
1.d. Declaratorie di estinzione del reato per esito positivo della prova (L.67 del 28/4/2014)	depositate (deposito motivazione)	NC	NC	NC	NC	NC			NC	NC
1.e. Altre sentenze	depositate (deposito motivazione)	88	74	420	95	56			733	162,8
1.f - Totale sentenze depositate		281	289	738	345	249			1.902	422,5
<i>1.f.1 - di cui con motivazione contestuale</i>		NC	NC	NC	NC	NC			NC	NC
1.g. Decreti di archiviazione per infondatezza della notizia di reato (ex art. 409 c.p.p. - Registro "Noti")		1.558	3.678	2.391	2.234	1.173			11.034	2.451,3
1.h. Decreti di archiviazione per essere ignoti gli autori del reato (ex art. 415 c.p.p. - Registro "Noti")		2	18	21	15	22			78	17,3
1.i. Altri decreti di archiviazione (ex artt. 411 c.p.p. - Registro "Noti")		1.673	2.611	2.743	2.277	1.241			10.545	2.342,6
Totale archiviazioni		3.233	6.307	5.155	4.526	2.436			21.657	4.811,2
1.j. Decreti penali di condanna emessi (ex art. 460 c.p.p.)		583	519	619	745	441			2.907	645,8
1.k. Decreti che dispongono il giudizio ordinario (ex art. 429 c.p.p.)		241	224	254	242	121			1.082	240,4
1.l. Decreti di giudizio immediato		21	31	60	40	12			164	36,4
2. Provvedimenti interlocutori										
2.a. Convalide di arresto/fermo		19	30	45	46	41			181	40,2
2.b. Misure cautelari personali		119	79	108	134	100			540	120,0
2.c. Misure cautelari reali		79	66	56	38	21			260	57,8
2.d. Ordinanze di sospensione del procedimento con messa alla prova (L.67 del 28/4/2014)		NC	NC	NC	NC	NC			NC	NC

2.e. Ordinanze di sospensione del procedimento per irreperibilità dell'imputato (L.67 del 28/4/2014)	NC	NC	NC	NC	NC			NC	NC	
2.f. Altri provvedimenti interlocutori	1.397	1.146	1.820	1.880	3.930			10.173	2.260,0	
3. Giornate d'udienza	322	409	576	575	504			2.386	530,1	
SETTORE PENALE										
TRIBUNALE IN COMPOSIZIONE MONOCRATICA E COLLEGALE										
1. Provvedimenti di definizione										
1.a. Sentenze monocratiche (escluse le sentenze di appello a sentenze giudice di pace)	depositate (deposito motivazione)	446	917	2.034	1.839	1.149			6.385	1.418,5
1.b. Sentenze monocratiche di appello a sentenze del giudice di pace	depositate (deposito motivazione)	39	48	38	33	21			179	39,8
1.c. Declaratorie di estinzione del reato per esito positivo della prova (L.67 del 28/4/2014)	depositate (deposito motivazione)	NC	NC	NC	NC	NC			NC	NC
1.d. Sentenze collegiali (attribuite al giudice relatore/estensore)	depositate (deposito motivazione)	36	64	87	70	54			311	69,1
1.e - Totale sentenze depositate		521	1.029	2.159	1.942	1.224			6.875	1.527,3
<i>1.e.1 - di cui con motivazione contestuale</i>		NC	NC	NC	NC	NC			NC	NC
1.f. Altri provvedimenti definitivi		41	66	83	54	70			314	69,8
2. Provvedimenti interlocutori										
2.a. Ordinanze di sospensione del procedimento con messa alla prova (L.67 del 28/4/2014)		NC	NC	NC	NC	NC			NC	NC
2.b. Ordinanze di sospensione del procedimento per irreperibilità dell'imputato (L.67 del 28/4/2014)		NC	NC	NC	NC	NC			NC	NC
2.c. Provvedimenti cautelari		NC	NC	NC	NC	NC			NC	NC
3. Giornate d'udienza		498	944	746	800	642			3.630	806,4
TRIBUNALE DEL "RIESAME"										
1. Riesame su misure cautelari personali		507	770	836	1.004	1.058			4.175	927,5
2. Riesame su misure cautelari reali		111	160	203	179	133			786	174,6
3. Appelli		428	821	672	802	706			3.429	761,8
4. Giornate d'udienza		220	315	299	315	242			1.391	309,0
SEZIONE MISURE DI PREVENZIONE										
1. Decreti (che definiscono il giudizio)		37	90	79	45	32			283	62,9

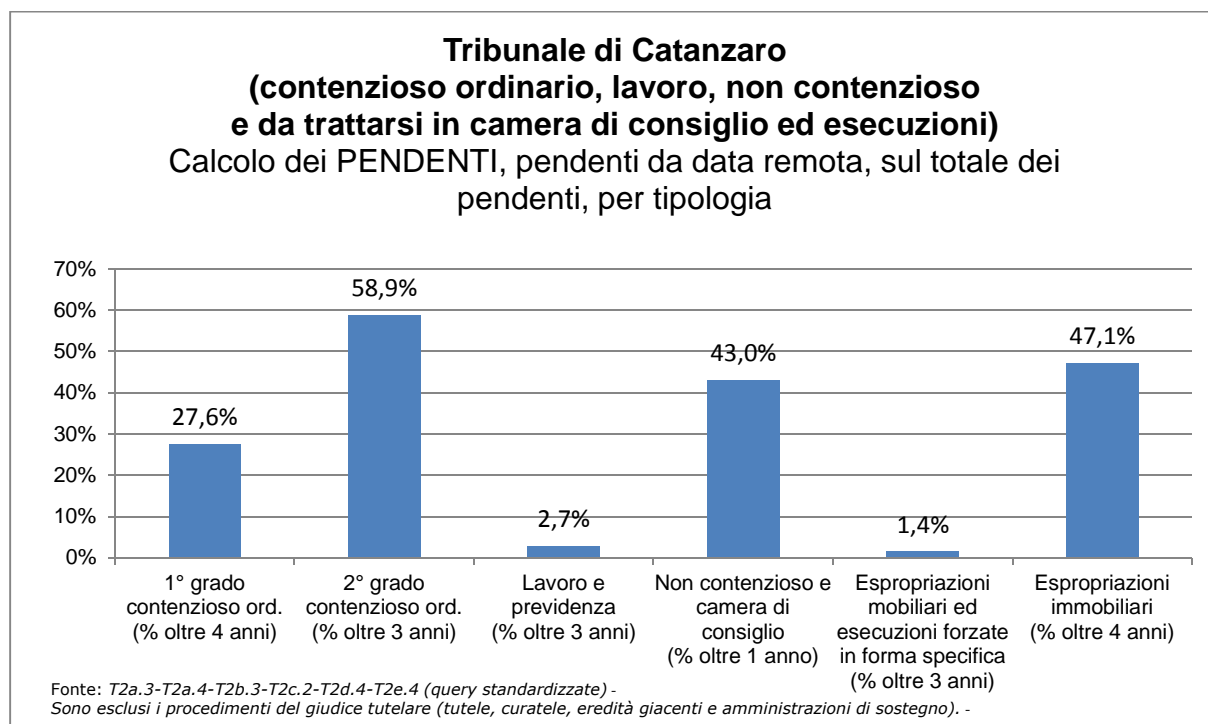
2. Altri provvedimenti definitivi		22	12	25	20	20			99	22,0
3. Giornate d'udienza		73	64	74	43	31			285	63,3
CORTE DI ASSISE										
1. Provvedimenti di definizione										
1.a. Sentenze	depositate (deposito motivazione)	3	6	8	6	4			27	6,0
1.b. Altri provvedimenti definitivi		2	1	3	4	1			11	2,4
2. Provvedimenti cautelari		-	-	-	1	-			1	0,2
3. Giornate d'udienza		78	101	160	175	120			634	140,8

4.3. - Percentuale dei procedimenti definiti, pendenti da data remota, sul totale dei definiti e percentuale dei pendenti da data remota sul totale dei pendenti

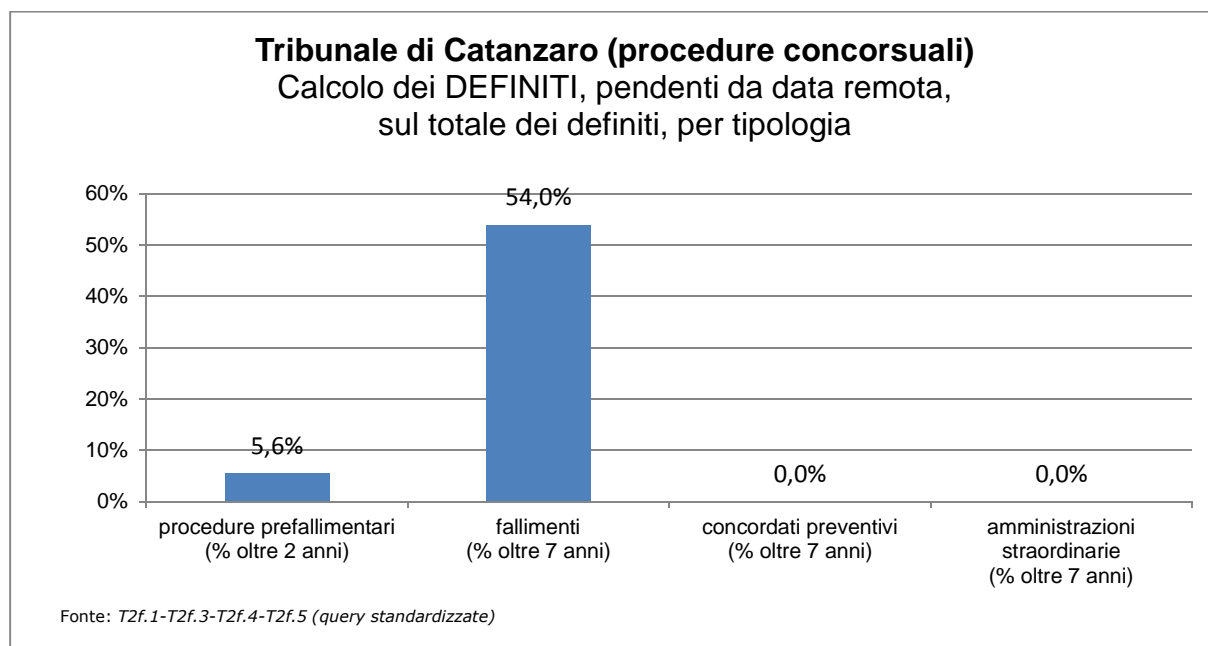
Tribunale di Catanzaro – contenzioso ordinario, lavoro, non contenzioso e da trattarsi in camera di consiglio ed esecuzioni – calcolo dei DEFINITI, pendenti da data remota, sul totale dei definiti, per tipologia
(grafico 21)



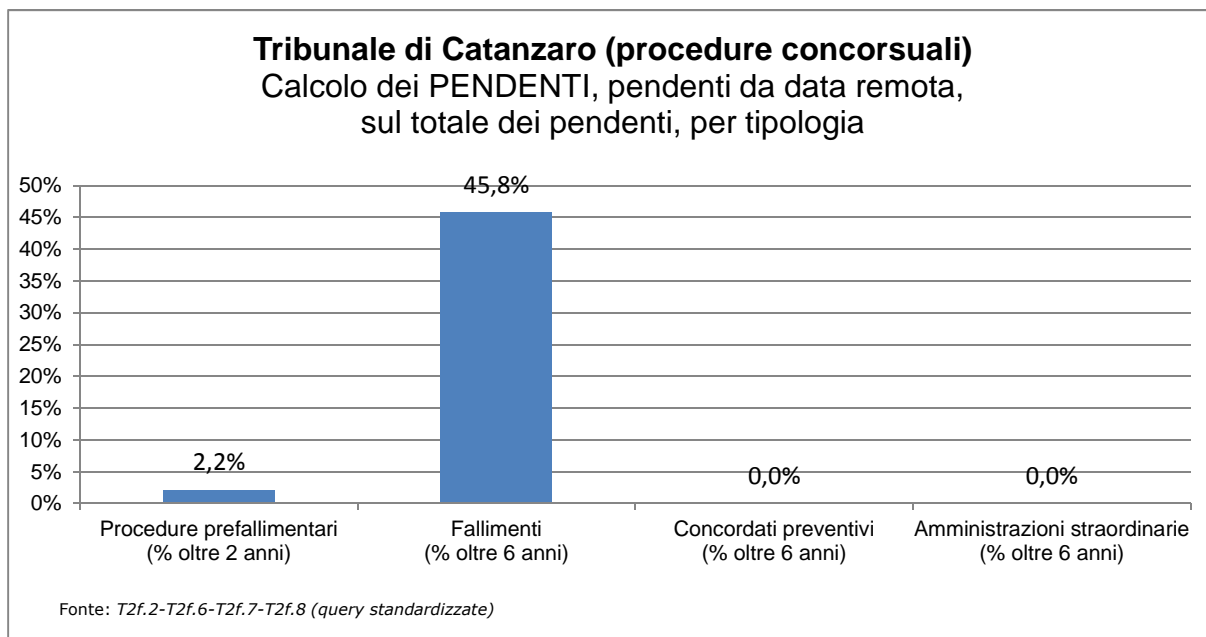
Tribunale di Catanzaro – contenzioso ordinario, lavoro, non contenzioso e da trattarsi in camera di consiglio ed esecuzioni – calcolo dei PENDENTI, da data remota, sul totale dei pendenti, per tipologia
(grafico 22)



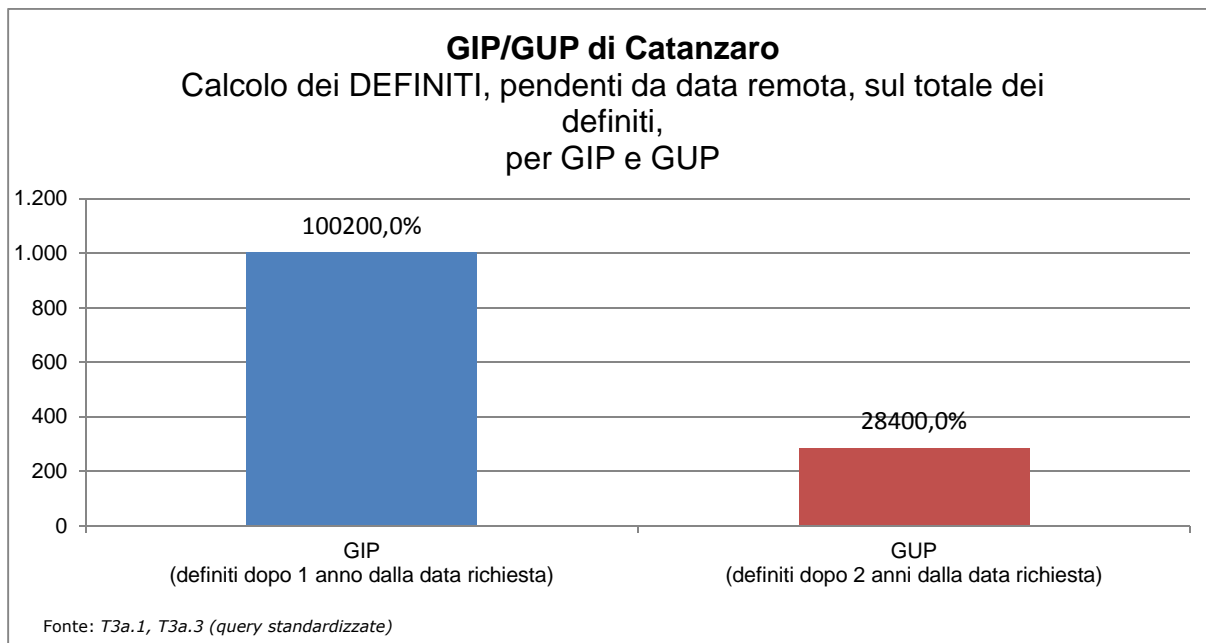
Tribunale di Catanzaro – procedure concorsuali – calcolo dei DEFINITI, pendenti da data remota, sul totale dei definiti, per tipologia
(grafico 23)



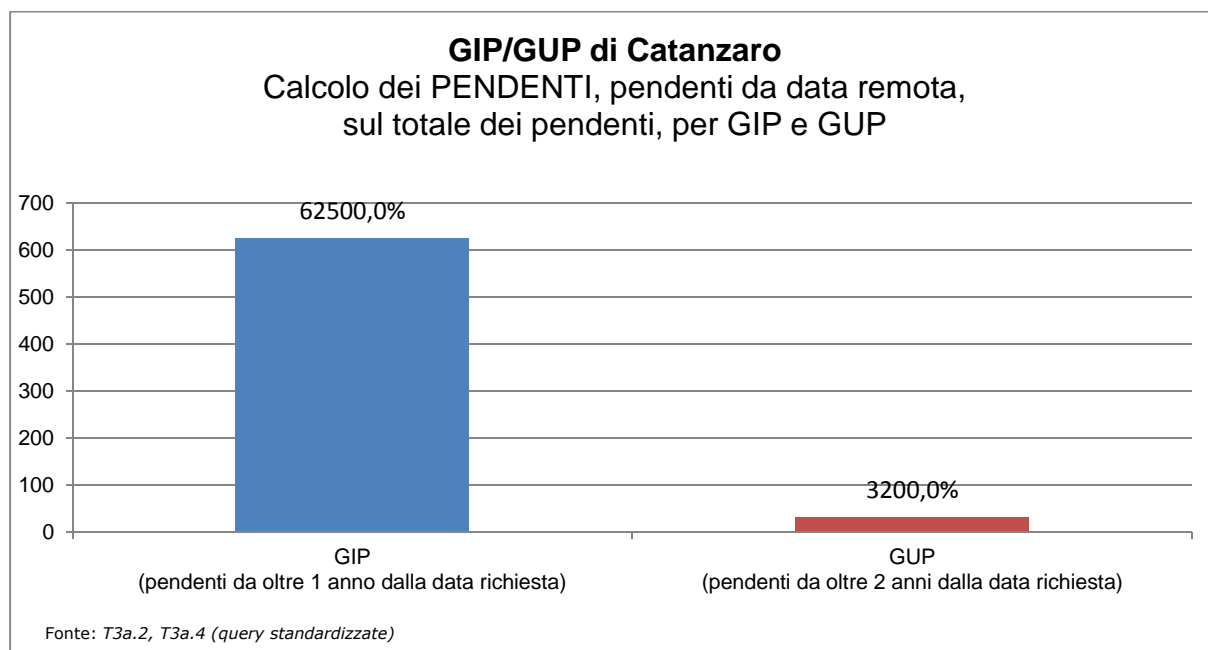
Tribunale di Catanzaro – procedure concorsuali – calcolo dei PENDENTI, da data remota, sul totale dei pendenti, per tipologia
(grafico 24)



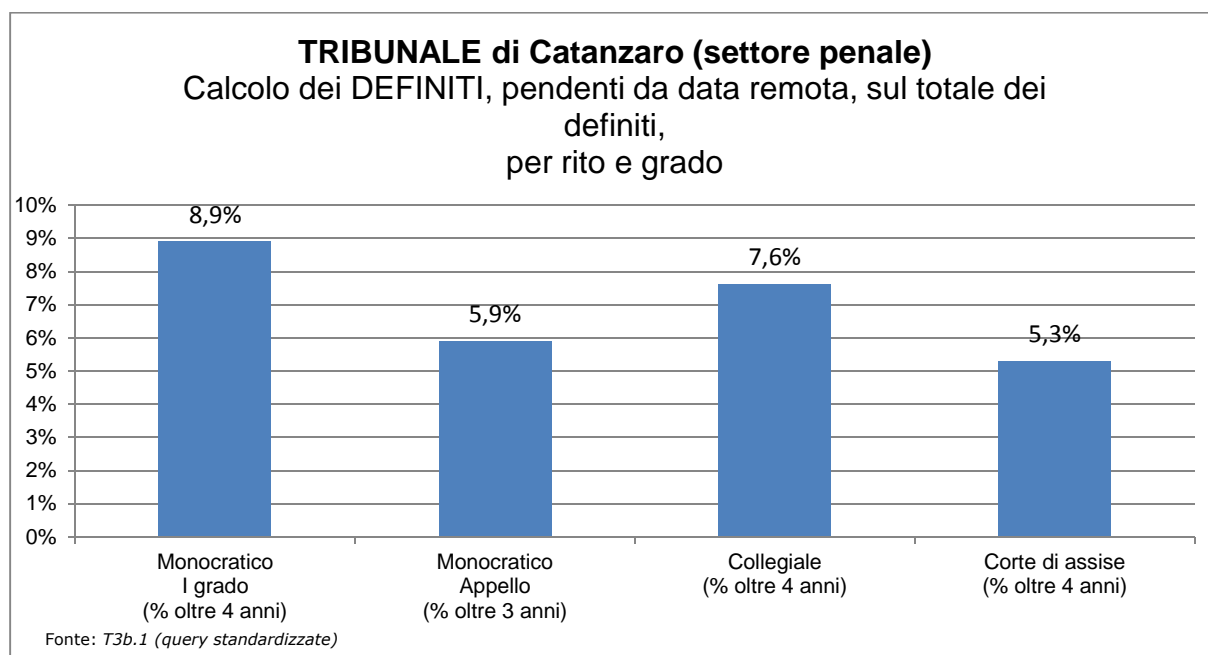
Tribunale di Catanzaro – G.I.P./G.U.P. – calcolo dei DEFINITI, pendenti da data remota, sul totale dei definiti, per G.I.P. e G.U.P.
(grafico 25)



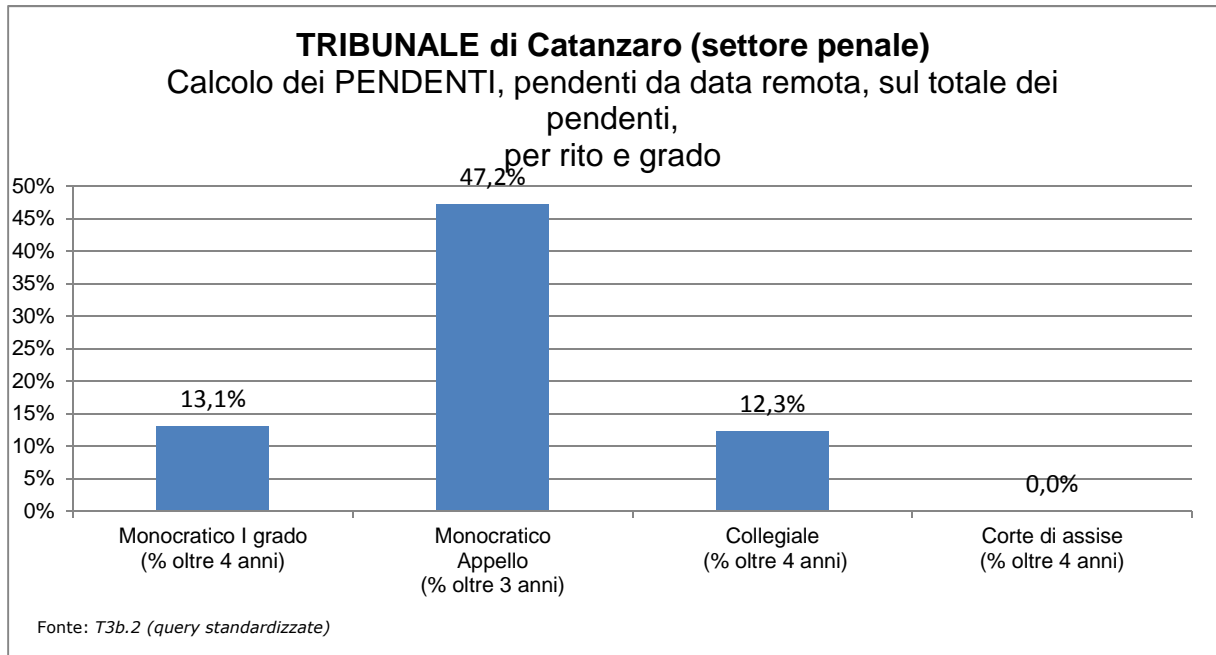
Tribunale di Catanzaro – G.I.P./G.U.P. – calcolo dei PENDENTI, da data remota, sul totale dei pendenti, per G.I.P. e G.U.P.
(grafico 26)



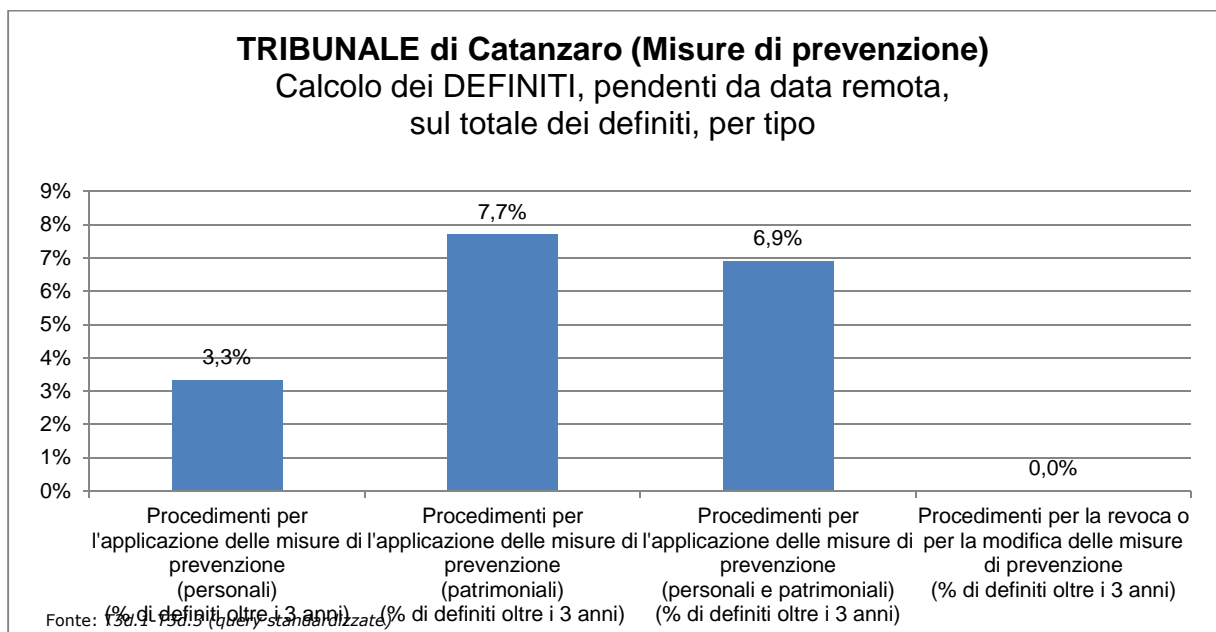
Tribunale di Catanzaro – settore penale – calcolo dei DEFINITI, pendenti da data remota, sul totale dei definiti, per rito e grado
(grafico 27)



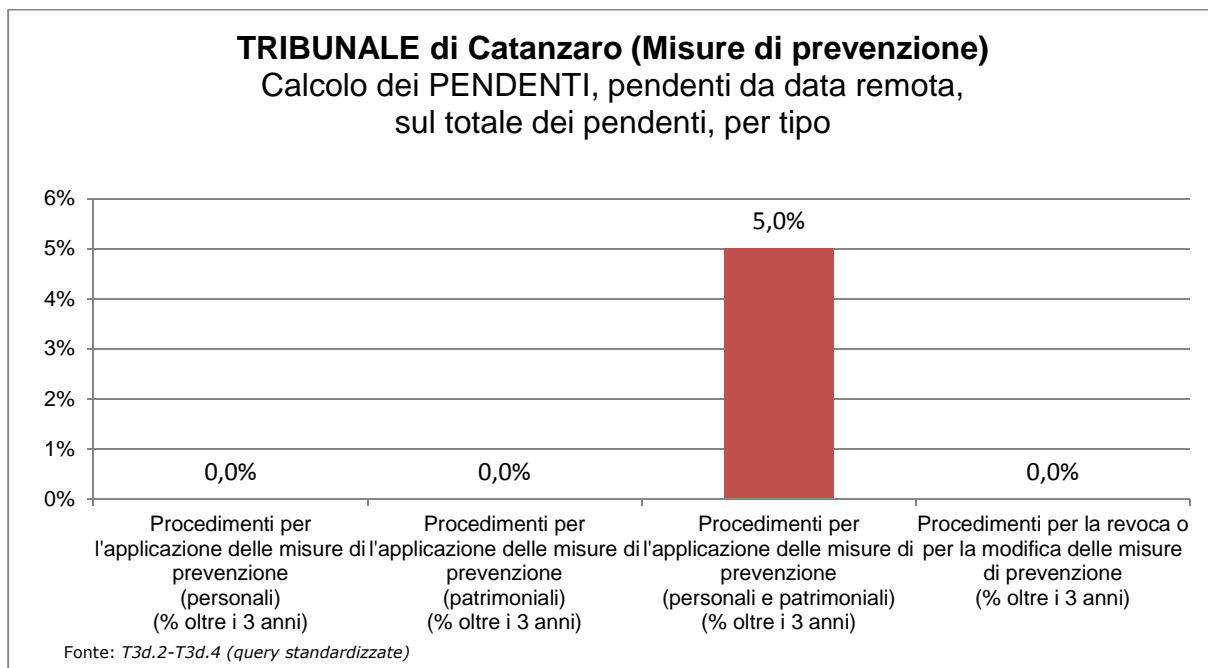
Tribunale di Catanzaro – settore penale – calcolo dei PENDENTI, da data remota, sul totale dei pendenti, per rito e grado
(grafico 28)



Tribunale di Catanzaro – misure di prevenzione – calcolo dei DEFINITI, pendenti da data remota, sul totale dei definiti, per tipo -
(grafico 29)



Tribunale di Catanzaro – misure di prevenzione – calcolo dei PENDENTI, da data remota, sul totale dei pendenti, per tipo
(grafico 30)



5. SPESE SOSTENUTE DALL'UFFICIO NEL PERIODO ISPETTIVO

In *tabella 5* è riportata una sintesi delle voci di spesa principali sostenute all'interno di un ufficio giudiziario.

Al paragrafo 5.1. verrà dato il dettaglio della voce "Spese di giustizia" ed al paragrafo 5.2. il dettaglio della voce "Spese per la gestione ordinaria e il funzionamento".

Tribunale di Catanzaro – quadro generale delle voci di spesa principali (*tab. 5.*)

TIPOLOGIA	2014	2015	2016	2017	2018	TOTALE	media annua
spese di giustizia (1AS/G)	2.105.082,82	6.458.409,83	4.633.748,89	4.862.544,13	5.033.517,45	23.093.303,12	5.129.972,20
spese per la gestione ordinaria e il funzionamento	-	41.945,63	241.257,14	736.047,46	438.062,38	1.457.312,61	323.729,05
lavoro straord./ elettorale	40.053,72	62.605,71	37.439,40	74.345,82	46.543,08	260.987,73	57.976,11
vendita corpi reato	N.R.	N.R.	N.R.	N.R.	N.R.	N.R.	N.R.
TOTALE	2.145.136,54	6.562.961,17	4.912.445,43	5.672.937,41	5.518.122,91	24.811.603,46	5.511.677,36

5.1. Spese di giustizia – Iscrizioni nel registro delle spese anticipate

La *tabella 5.1.* prende in considerazione le voci di spesa di giustizia anticipate, tratte dal mod 1/A/SG.

La voce "Spese sostenute per lo svolgimento dell'incarico" si riferisce agli incarichi di ausiliari, difensori, investigatori privati e consulenti tecnici.

La voce "Altre spese" contiene le "Spese straordinarie nel processo penale per intercettazioni", le "altre spese straordinarie nel processo penale", le "postali e telegrafiche", "demolizione/riduzione opere - compimento/distruzione opere", le "Spese di custodia" e le "Altre spese".

La voce "Altre indennità" contiene le "Indennità di trasferta" e le "Altre indennità".

La voce "Altri onorari" contiene gli "Onorari ai consulenti tecnici di parte" e gli "Onorari agli investigatori privati".

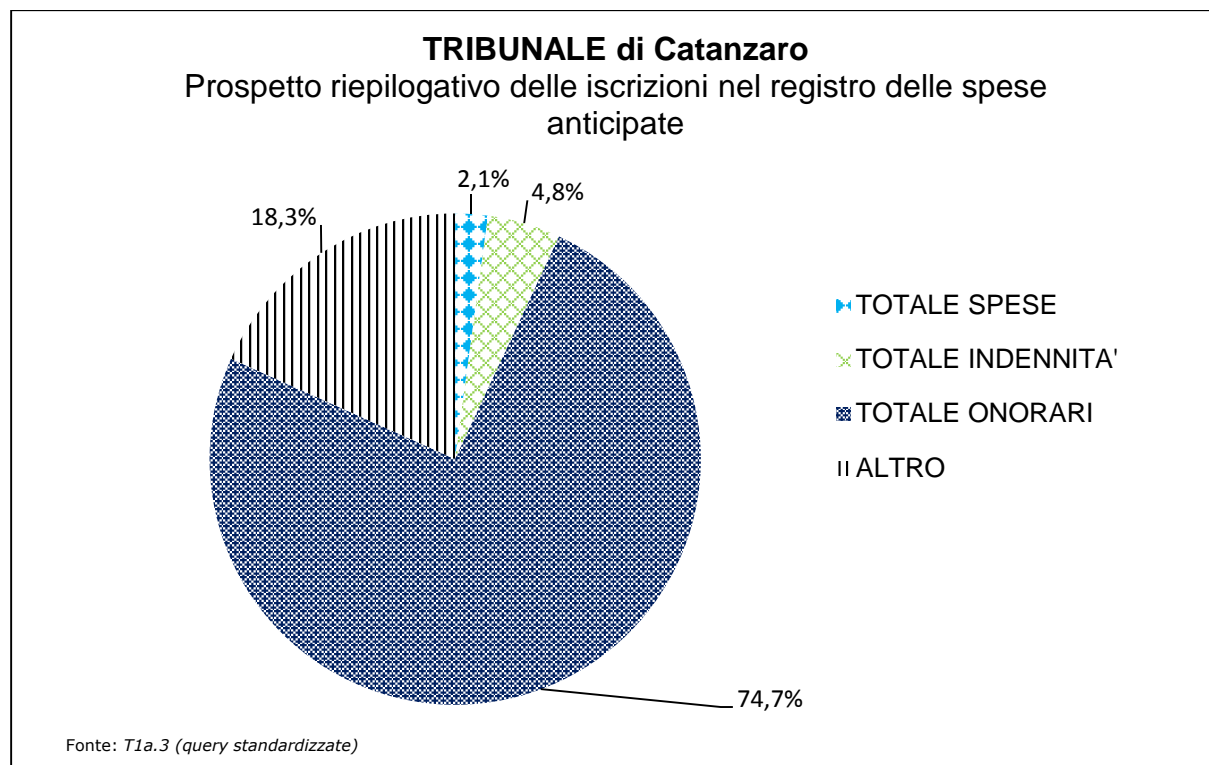
**Tribunale di Catanzaro – prospetto riepilogativo delle iscrizioni nel registro delle
spese anticipate
(tab. 5.1.)**

Iscrizioni nel registro delle spese anticipate		Totale	Media annua
TOTALE SPESE		€ 494.244,52	€ 109.792,03
SPESE	di cui 1.1 viaggio (col. 14)	€ 202.553,00	€ 44.995,35
	di cui 1.2 sostenute per lo svolgimento dell'incarico (col 15)	€ 255.185,23	€ 56.687,13
	di cui 1.8 stampa (col. 21)	€ -	€ -
	di cui "Altre spese" (coll. 16, 17, 18, 19, 20 e 22)	€ 36.506,29	€ 8.109,55
TOTALE INDENNITA'		€ 1.109.648,51	€ 246.498,56
INDENNITA'	di cui 1.11 custodia (col. 24)	€ 134.794,76	€ 29.943,46
	di cui 1.12 spettanti a magistrati onorari ed esperti (col 25)	€ 755.090,00	€ 167.736,54
	di cui 1.13 spettanti a giudici popolari (col. 26)	€ 218.217,15	€ 48.475,00
	di cui "Altre indennità" (coll. 23 e 27)	€ 1.546,60	€ 343,56
TOTALE ONORARI		€ 17.259.993,21	€ 3.834.154,21
ONORARI	di cui 1.15 agli ausiliari del magistrato (col. 28)	€ 5.555.143,24	€ 1.234.025,74
	di cui 1.18 ai difensori (col. 31)	€ 11.688.900,36	€ 2.596.585,41
	di cui "Altri onorari" (coll. 29 e 30)	€ 15.949,61	€ 3.543,06
(*) Le colonne si riferiscono al modello di rilevazione 1/A/SG		€ 4.229.416,92	€ 939.527,41
TOTALE		€ 23.093.303,16	€ 5.129.972,21

Spese iscritte nel registro delle spese anticipate	Totale	MEDIA	Perc
TOTALE SPESE	€ 494.244,52	€ 109.792,03	2,1%
TOTALE INDENNITA'	€ 1.109.648,51	€ 246.498,56	4,8%
TOTALE ONORARI	€ 17.259.993,21	€ 3.834.154,21	74,7%
ALTRO	€ 4.229.416,92	€ 939.527,41	18,3%
	€ 23.093.303,16	€ 5.129.972,21	100%

Fonte: query T1a.3 (query standardizzata)

Tribunale di Catanzaro – prospetto riepilogativo delle iscrizioni nel registro delle spese anticipate
(grafico 31)



5.2. Spese per la gestione ordinaria e il funzionamento dell'ufficio

Le spese per il fabbisogno materiale per la gestione ordinaria dell'ufficio e le spese per il funzionamento dell'ufficio vengono dettagliate rispettivamente in *tabella 5.2.1.* e *tabella 5.2.2.*

Tribunale di Catanzaro – spese per la gestione ordinaria
(tab. 5.2.1.)

TIPOLOGIA	2014	2015	2016	2017	2018	TOTALE	media annua
automezzi	2.306,00	2.905,00	683,00	330,81	390,89	6.615,70	1.469,62
materiale di cancelleria	9.979,58	15.104,91	15.384,82	12.364,37	13.743,20	66.576,88	14.789,46
spese postali	16.939,40	19.806,45	16.004,94	18.839,00	12.474,95	84.064,74	18.674,24
altro (indicare)	11.136,53	10.615,22	16.967,81	20.862,72	29.859,62	89.441,90	19.868,72

Totale spese per la gestione ordinaria	40.361,51	48.431,58	49.040,57	52.396,90	56.468,66	246.699,22	54.802,04
---	-----------	-----------	-----------	-----------	-----------	------------	-----------

Fonte: T1a.22 (query standardizzata)

Tribunale di Catanzaro – spese per il funzionamento dell’ufficio
(tab. 5.2.2.)

TIPOLOGIA	2014	2015	2016	2017	2018	2019	TOTALE	media annua
contratti di somministrazione	-	-	-	1.350,00	-	-	1.350,00	299,89
contratti di telefonia	-	-	-	-	-	-	-	-
contratti di locazione	-	-	77.373,00	55.344,00	32.502,00	-	165.219,00	36.701,93
contratti di manutenzione, facchinaggio e pulizia	-	-	56.671,00	395.607,00	168.367,00	-	620.645,00	137.870,77
custodia e reception	-	-	-	-	-	-	-	-
sorveglianza armata	-	41.945,63	105.568,14	282.400,46	236.022,38	-	665.936,61	147.931,90
altro (indicare)	-	-	1.645,00	1.346,00	1.171,00	-	4.162,00	924,55
Totale spese per il funzionamento dell’ufficio	-	41.945,63	241.257,14	736.047,46	438.062,38	-	1.457.312,61	323.729,05

Fonte: T1a.23 (query standardizzata)

6. ENTRATE DELL'UFFICIO NEL PERIODO ISPETTIVO

Questa sezione rappresenta in modo tabellare i contenuti del paragrafo relativo all'analisi delle entrate del periodo, di cui alle note dell'Ispettorato Generale n. 3747.U del 29/03/2016 e 4547.U del 15/04/2016.

Tribunale di Catanzaro – entrate dell'ufficio (tab. 6.)

TIPOLOGIA	2014	2015	2016	2017	2018	TOTALE	MEDIA ANNUA
Somme devolute al FUG	424.081,00	169.049,00	244.616,00	26.062,00	106.157,00	969.965,00	215.469,1107
Recupero crediti nel settore civile (somme recuperate annualmente per crediti iscritti)	3.739,00	4.291,00	-	264,00	139,00	8.433,00	1.873,316058
Recupero crediti nel settore penale (somme recuperate annualmente per crediti iscritti)	12.311,00	52.756,00	4.000,00	489,00	350,00	69.906,00	15.528,99708
Somme incamerate nel settore civile (comprendenti anche delle somme recuperate nei fallimenti)							
Contributo unificato (sucid)	923.880,95	1.409.309,35	1.711.556,23	5.171.360,71	819.698,71	10.035.805,95	2.229.365,166
Contributo unificato (siecic)	73.310,37	42.069,00	47.082,00	34.129,00	24.055,00	220.645,37	49.014,40944
Imposta di registro per le sentenze civili (sucid)	788.680,00	348.587,00	1.204.548,00	1.042.912,00	817.045,00	4.201.772,00	933.386,3348
Imposta di registro per le sentenze civili (siecic)	245.038,64	300.299,40	354.300,62	779.557,47	402.456,79	2.081.652,92	462.420,7095
Altre spese (bolli su atti amministrativi)	5.504,00	5.328,00	6.256,00	5.440,00	6.608,00	29.136,00	6.472,30365
Altre spese (chiusura fogli notizie fallimenti)	17.775,89	19.445,85	21.752,42	16.480,79	4.223,04	79.677,99	17.699,75788
Somme incamerate nel settore penale:							
Vendita beni/corpi di reato	-	780,00	-	-	-	780,00	173,270073
Gestione beni/misure di prevenzione confluiti nel FUG	-	-	-	-	-	-	0
Altre entrate (specificare)	7.937,00	14.277,00	15.805,00	12.738,00	14.157,00	64.914,00	14.420,06861
TOTALE ENTRATE	2.502.257,85	2.366.191,60	3.609.916,27	7.089.432,97	2.194.889,54	17.762.688,23	3.945.823,444

Fonte: T1b.6 (query standardizzata)

In *tabella 6.1.* è rappresentato il dettaglio delle entrate per recupero crediti da somme iscritte in ogni anno del periodo ispezionato.

La percentuale di somme recuperate è pari al rapporto tra le somme recuperate per crediti iscritti in ogni anno e le somme iscritte nello stesso anno.

Tribunale di Catanzaro – entrate da recupero crediti
(*tab. 6.1.*)

	2014	2015	2016	2017	2018	2019	TOTALE	MEDIA ANNUA
Totale somme iscritte da recuperare per crediti (€)	765.453,00	803.548,00	2.804.570,00	3.292.749,00	5.465.514,00	0,00	13.131.834,00	2.917.120,302
Somme recuperate annualmente per crediti iscritti (€)	16.050,00	57.047,00	4.000,00	753,00	489,00	0,00	78.339,00	17.402,31314

di cui

Per contributo unificato	3.739,00	2.141,00	0,00	264,00	139,00	0,00	6.283,00	1.395,712652
Per recupero spese processuali	12.311,00	44.156,00	4.000,00	0,00	150,00	0,00	60.617,00	13.465,52822
Per disposto art. 59 lett. D T.U. imposta registro	0,00	2.150,00	0,00	0,00	0,00	0,00	2.150,00	477,6034063
Per pene pecuniarie e sanzioni pecuniarie	0,00	8.600,00	0,00	489,00	200,00	0,00	9.289,00	2.063,468856
Per altri titoli	0,00	0,00	0,00	0,00	0,00	0,00		0

Fonte: T1b.7 (*query standardizzata*)

7.- BENI CONFISCATI E SEQUESTRATI NEL PERIODO ISPETTIVO

Tribunale di Catanzaro – entrate dell'ufficio
(*tab. 7.*)

TIPOLOGIA	2014	2015	2016	2017	2018	TOTALE
N° beni mobili	109	6	96	13	10	234
N° beni immobili	36	1	42	27	98	204
N° aziende e quote societarie	3	0	8	6	12	29
Somme di denaro e valori devoluti al FUG e oggetto di confisca	-	-	-	-	-	-

Fonte: T1h.1 (*query standardizzata*)