



**MINISTERO DELLA GIUSTIZIA -  
ISPETTORATO GENERALE**

**QUADRO SINTETICO -  
DELL'UFFICIO ISPEZIONATO -**

**Tribunale ordinario di**

**ASCOLI PICENO**

## INDICE -

<b>1. - ORGANICI ED ASSENZE MAGISTRATI E PERSONALE AMMINISTRATIVO ...</b>	<b>3 -</b>
1.1. Magistrati .....	3
1.2. Personale amministrativo.....	5
<b>2. - SOPRAVVENUTI ED ESAURITI MEDI NEL PERIODO ISPEZIONATO .....</b>	<b>8 -</b>
<b>3. - ANALISI DELLE PENDENZE E SINTESI DEI FLUSSI.....</b>	<b>9 -</b>
3.1. Scarto percentuale fra le pendenze trattate da registro "informatizzato" e da ricognizione materiale (dato "reale") .....	9
3.2. Sintesi dei flussi .....	11
3.2.1. Servizi civili .....	11
3.2.2. Servizi penali .....	19
3.3. Indicatori di sintesi (calcolati su anni interi): indice di ricambio dei procedimenti civili e penali, dello smaltimento dei procedimenti e della variazione percentuale delle pendenze; giacenza media e capacità di esaurimento dei procedimenti.....	24
<b>4. - PRODUTTIVITA' .....</b>	<b>31 -</b>
4.1. Numero medio di sentenze pubblicate/depositate nel periodo ispezionato distinte per settore.....	31
4.2. Attività svolta dai magistrati togati (sintesi della scheda TO_07).....	32
4.3. Percentuale dei procedimenti definiti, pendenti da data remota, sul totale dei definiti e percentuale dei pendenti da data remota sul totale dei pendenti .....	34
<b>5. - SPESE SOSTENUTE DALL'UFFICIO NEL PERIODO ISPETTIVO .....</b>	<b>40 -</b>
5.1. Spese di giustizia - Iscrizioni nel registro delle spese anticipate.....	40
5.2. Spese per la gestione ordinaria e il funzionamento dell'ufficio.....	42
<b>6. - ENTRATE DELL'UFFICIO NEL PERIODO ISPETTIVO .....</b>	<b>45 -</b>
<b>7. - BENI CONFISCATI E SEQUESTRATI NEL PERIODO ISPETTIVO .....</b>	<b>46 -</b>

Il Tribunale di Ascoli Piceno appartiene all'area geografica Centro, copre un bacino di utenza di 186.175 abitanti e ha in dotazione una pianta organica complessiva di n. 14 magistrati.

Nella classificazione DGSTAT, sulla base del parametro ISTAT "numero di abitanti" è un tribunale medio-piccolo, mentre nella classificazione CSM, in base al parametro numero di magistrati, esso è individuato come Ufficio Piccolo

## 1. - ORGANICI ED ASSENZE MAGISTRATI E PERSONALE AMMINISTRATIVO

Nelle tabelle che seguono l'indicatore "**% scopertura**" misura il numero dei posti in pianta organica vacanti ed è calcolato solo rispetto a coloro (magistrati o personale amministrativo) che occupano posti in pianta organica. Si riporta il dato corrente, rilevato durante l'attuale ispezione, e quello rilevato durante la precedente ispezione.

### 1.1. - Magistrati

#### Tribunale di Ascoli Piceno – copertura organico magistrati togati (tab. 1.1.)

	unità di personale previste in pianta organica	unità di personale della pianta organica in servizio	unità di personale in servizio effettivo	<b>% scopertura</b>
attuale ispezione	14	13	14	<b>7,1%</b>
precedente ispezione	14	13	13	<b>7,1%</b>

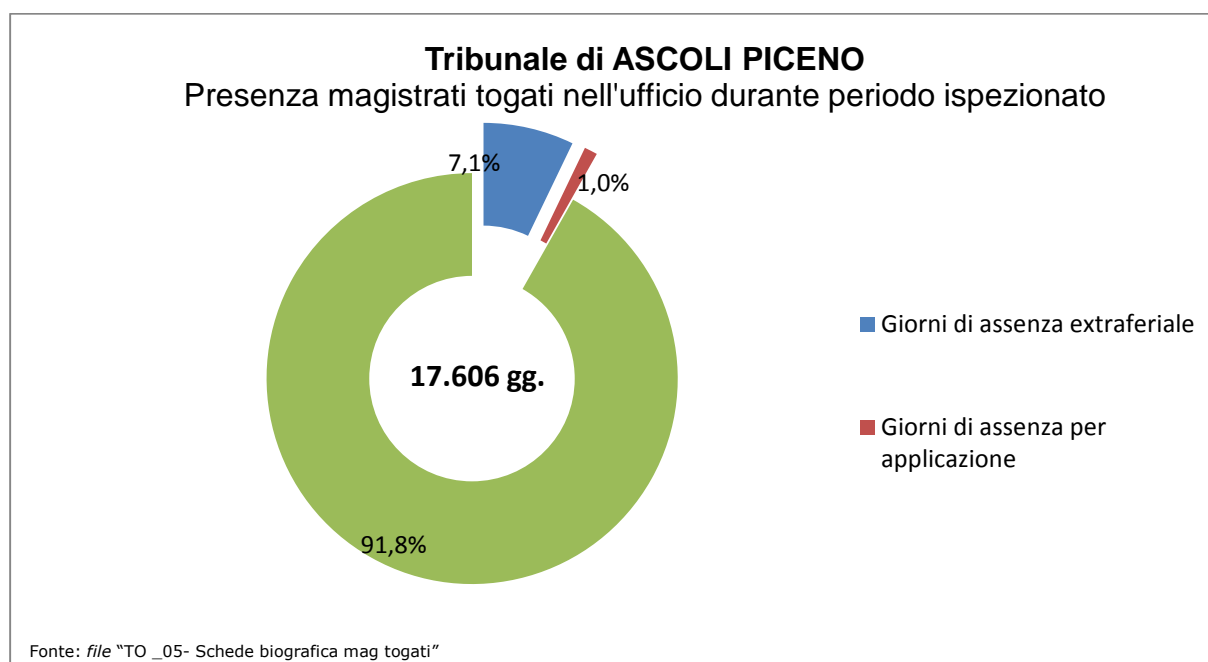
**Fonte: file "TO\_01-02 - Situazione personale" (prospetti ispettivi)**

**Tribunale di Ascoli Piceno – copertura organico magistrati onorari (GOT)**  
(tab. 1.2.)

	magistrati onorari previsti in pianta organica	magistrati onorari della pianta organica in servizio	magistrati onorari in servizio effettivo	<b>% copertura</b>
attuale ispezione	9	9	9	<b>0,0%</b>
precedente ispezione	9	9	9	<b>0,0%</b>

**Fonte: file "TO\_01-02 - Situazione personale" (prospetti ispettivi)**

**Tribunale di Ascoli Piceno– presenza magistrati togati in ufficio**  
(grafico 1)



**Turn over magistrati**  
(magistrati togati alternatisi nella sede nel periodo ispettivo)  
(tab. 1.3)

numero complessivo in organico	numero presenze alla data ispettiva	numero presenze complessive nel periodo
14	13	20

**Fonte: file "TO\_01-02- Situazione personale" e "TO\_03- Elenco magistrati togati alternatisi in servizio" (prospetti ispettivi)**

## 1.2. Personale amministrativo

Le tabelle che seguono riguardano il personale amministrativo in servizio presso l'ufficio ispezionato.

Nel personale in servizio non sono compresi stagisti, tirocinanti o lavoratori impiegati mediante altre convenzioni locali.

E' invece fornito il dettaglio sulla percentuale di scoperta del personale delle figure apicali, cioè tutto il personale appartenente all'area terza, e dei dirigenti.

**Tribunale di Ascoli Piceno– copertura organico personale amministrativo**  
(tab. 1.4.)

	personale previsto in pianta organica	personale della pianta organica in servizio	personale in servizio effettivo	% scoperta	di cui figure apicali			
					in pianta	in servizio	in servizio effettivo	% scoperta figure apicali
attuale ispezione	57	44	50	<b>22,8%</b>	16	10	12	<b>37,5%</b>
precedente ispezione	57	51	61	<b>10,5%</b>	16	12	13	<b>25,0%</b>

**Fonte: file "TO\_01-02 - Situazione personale" (prospetti ispettivi)**

**Tribunale di Ascoli Piceno – presenza in ufficio personale amministrativo**  
(tab. 1.5.)

	personale amministrativo in servizio effettivo	%
a tempo pieno	45	<b>90,0%</b>
part-time	5	<b>10,0%</b>
totale unità di personale effettivo	50	<b>100,0%</b>

**Fonte: file "TO\_01-02 - Situazione personale" (prospetti ispettivi)**

Per **assenze extra-feriali** si intendono assenze per:

- maternità,
- congedo parentale.
- legge n. 104/92
- permessi retribuiti
- sciopero
- altre ed eventuali.

Nel periodo, nel Tribunale di Ascoli Piceno, le assenze extra-feriali sono state, complessivamente, n. 5965 giorni, con una perdita annua media di n. 1491 giorni lavorativi. Rapportando tale valore al parametro di calcolo "*giornate uomo/anno*" pari a n. 252 giorni, si ottiene che l'ufficio non ha fruito dell'apporto lavorativo annuo di n.5,9 unità di personale.

**Fonte: T4a.1 (query standardizzata)**

In *tab. 1.6* è riportato il numero degli stagisti effettivamente presenti, ogni anno, nell'ufficio giudiziario.

**Tribunale di Ascoli Piceno – presenze stagisti**  
(ex artt. 73 D.L. 69/13 e 37, co. 11, D.L. 98/11)  
(*tab. 1.6.*)

Anno	numero stagisti alternatisi in ciascun anno nel periodo ispezionato
2015	<b>5</b>
2016	<b>6</b>

2017	<b>7</b>
2018	<b>6</b>
2019	<b>7</b>

**Fonte: T4a.2(query standardizzata)**

di cui presenti al momento dell'ispezione: **5**.

## 2. - SOPRAVVENUTI ED ESAURITI MEDI NEL PERIODO ISPEZIONATO

**Tribunale di Ascoli Piceno – sopravvenuti ed esauriti medi  
dal ..... al .....**  
(tab. 2.1.)

### DATO NON DISPONIBILE

procedimenti	numero medio di magistrati in organico <sup>1</sup>	numero medio di magistrati in servizio nel periodo <sup>2</sup>	totale sopravvenuti <sup>3</sup>	media annua sopravvenuti (*)	totale esauriti	media annua esauriti (*)
settore civile						
settore penale						

(\*) Il calcolo della media annua dei sopravvenuti e dei definiti tiene conto dei giorni effettivi e quindi anche degli anni bisestili all'interno del periodo ispezionato.

Per tale ragione, in presenza di 1 anno bisestile all'interno del quinquennio, il numero di anni posto al denominatore è pari a 5,0005, mentre in presenza di due anni bisestili, il denominatore è pari a 5,0009.

Nel caso in cui il periodo ispezionato includa solo una porzione di anno solare, essa è riproporzionata tenendo conto del numero dei giorni effettivamente presenti nel periodo ispezionato. Ad esempio qualora fossero ispezionati 4 anni e mezzo, il numero dei giorni corrispondente al semestre spurio sarebbe pari a:

- 181 giorni effettivi (o 182 se l'anno fosse bisestile) se si prendesse in esame il primo semestre ;

- 184 giorni effettivi se venisse compreso il secondo semestre.

**Fonte: file "TO\_01-02 Situazione personale", "TO\_05 - Schede biografica magistrati", "TO\_12-13 - Movimento e raffronti civile" e "TO\_14-15 - Movimento e raffronti penale" (prospetti ispettivi)**

---

<sup>1</sup> Si ottiene come numero medio dei magistrati in pianta organica tra l'attuale e la precedente ispezione. Non considera il numero dei giudici onorari.

<sup>2</sup> E' calcolato sulle base delle schede biografiche individuali dei magistrati alternatisi in sede (esclusi i magistrati onorari) ed è ottenuto come differenza tra la somma dei giorni dei periodi di servizio di tutti i magistrati e il totale dei giorni di assenza extraferiale e per applicazione.

<sup>3</sup> I sopravvenuti e gli esauriti civili includono rispettivamente i procedimenti sopravvenuti ed esauriti nel periodo ispezionato presso la sede centrale e presso le sezioni distaccate accorpate alla data del 14 settembre 2013. I sopravvenuti e gli esauriti penali includono rispettivamente i procedimenti sopravvenuti ed esauriti nel periodo presso la sede centrale e presso le sezioni distaccate accorpate alla data del 14 settembre 2013, inclusi gli incidenti di esecuzione.



### 3. - ANALISI DELLE PENDENZE E SINTESI DEI FLUSSI

#### 3.1. - Scarto percentuale fra le pendenze tratte da registro "informatizzato" e da ricognizione materiale (dato "reale")

Le ispezioni presso gli uffici giudiziari hanno anche l'obiettivo di valutare la accuratezza dei registri informatizzati.

L'indicatore utilizzato è **lo scarto percentuale** tra i pendenti finali estratti da registro informatizzato ed i pendenti finali reali tratti dalla ricognizione materiale.

Tale indicatore, ove maggiore di zero, rappresenta la misura di quanto il dato informatizzato sovrastimi il dato reale, a causa della presenza di falsi pendenti. Se invece è minore di zero, è la misura della sottostima del dato informatizzato rispetto a quello reale.

#### **Tribunale di Ascoli Piceno – scarto percentuale tra pendenti reali e pendenti estratti da registro informatizzato – settore civile** (tab. 3.1.)

RUOLO GENERALE	pendenti finali estratti da registro informatizzato	pendenti finali reali	scarto %
contenzioso civile	2.654	2.651	0,1%
controversie in materia di lavoro, di previdenza e di assistenza obbligatorie	603	603	0,0%
procedimenti speciali <sup>4</sup> (ordinari e lavoro)	421	421	0,0%
non contenzioso e da trattarsi in Camera di consiglio <sup>5</sup>	48	48	0,0%
procedure concorsuali <sup>6</sup>	561	560	0,2%

<sup>4</sup> Sono inclusi i procedimenti: speciali ordinari, speciali lavoro, ATP ordinari e ATP lavoro.

<sup>5</sup> Non sono inclusi: tutele, curtele, eredità giacenti e amministrazioni di sostegno, gli altri affari del giudice tutelare, gli altri affari di volontaria giurisdizione.

<sup>6</sup> Non sono incluse le istanze di fallimento e le dichiarazioni di stato di insolvenza.

espropriazioni mobiliari ed esecuzioni forzate	412	412	0,0%
esecuzioni immobiliari	749	749	0,0%

Fonte: file "TO\_12-13 - Movimento e raffronti civile" (prospetti ispettivi)

**Tribunale di Ascoli Piceno – scarto percentuale tra pendenti reali e pendenti estratti da registro informatizzato – settore penale**  
(tab. 3.2.)

RUOLO GENERALE/SEZIONE	pendenti finali estratti da registro informatizzato	pendenti finali reali	scarto %
modello 20 (noti G.I.P./G.U.P.)	539	506	6,5%
modello 16 (rito monocratico)	1.514	1.513	0,1%
modello 16 (rito collegiale)	97	97	0,0%
Tribunale per il Riesame <sup>7</sup>	1	1	0,0%
misure di prevenzione <sup>8</sup>	-	-	NC
modello 19 (Corte di Assise)			

Fonte: file "TO\_14-15 - Movimento e raffronti penale" (prospetti ispettivi)

<sup>7</sup> Sono comprese le misure cautelari personali e reali e gli appelli.

<sup>8</sup> Sono comprese sia le procedure di applicazione delle misure di prevenzione personali, patrimoniali e miste, sia le procedure per la modifica o revoca.

### 3.2. Sintesi dei flussi

Il periodo ispezionato è di 60 mesi circa e può comprendere 4 o 5 anni solari interi. Le *tabelle 3.2.1.* e *3.2.2.*, rispettivamente per gli affari civili e penali, riportano i valori assoluti del numero dei procedimenti pendenti all'inizio e alla fine del periodo ispezionato, così come sono estratti dai registri presenti nell'ufficio.

#### 3.2.1. Servizi civili

##### Fascicoli pendenti nel periodo ispettivo – servizi civili (*tab. 3.2.1.*)

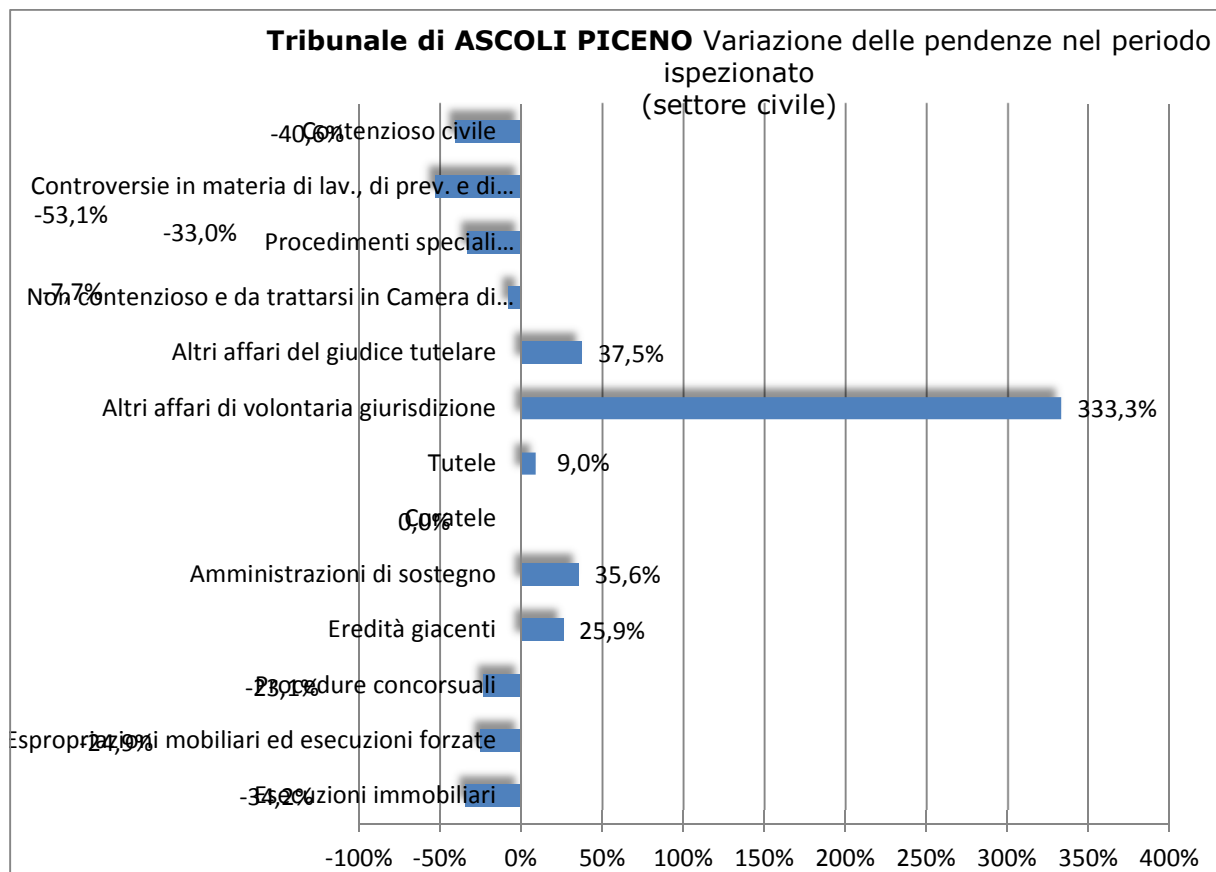
Ruolo Generale/materia	pendenti iniziali	pendenti finali	variazione %
Contenzioso civile	4.456	2.649	-40,6%
Controversie in materia di lav., di prev. e di assistenza obbligatorie	1.285	603	-53,1%
Procedimenti speciali (ordinari, lavoro, ATP ordinari e ATP lavoro)	628	421	-33,0%
Non contenzioso e da trattarsi in Camera di consiglio (punto 3.1 del TO_12)	52	48	-7,7%
Altri affari del giudice tutelare	24	33	37,5%
Altri affari di volontaria giurisdizione	3	13	333,3%
Tutele	335	365	9,0%
Curatele	27	27	0,0%

<b>Amministrazioni di sostegno</b>	762	1.033	35,6%
<b>Eredità giacenti</b>	27	34	25,9%
<b>Procedure concorsuali</b>	724	557	-23,1%
<b>Espropriazioni mobiliari ed esecuzioni forzate</b>	534	401	-24,9%
<b>Esecuzioni immobiliari</b>	1.120	737	-34,2%

**Fonte: file "TO\_12-13 - Movimento e raffronti civile" (prospetti ispettivi)**

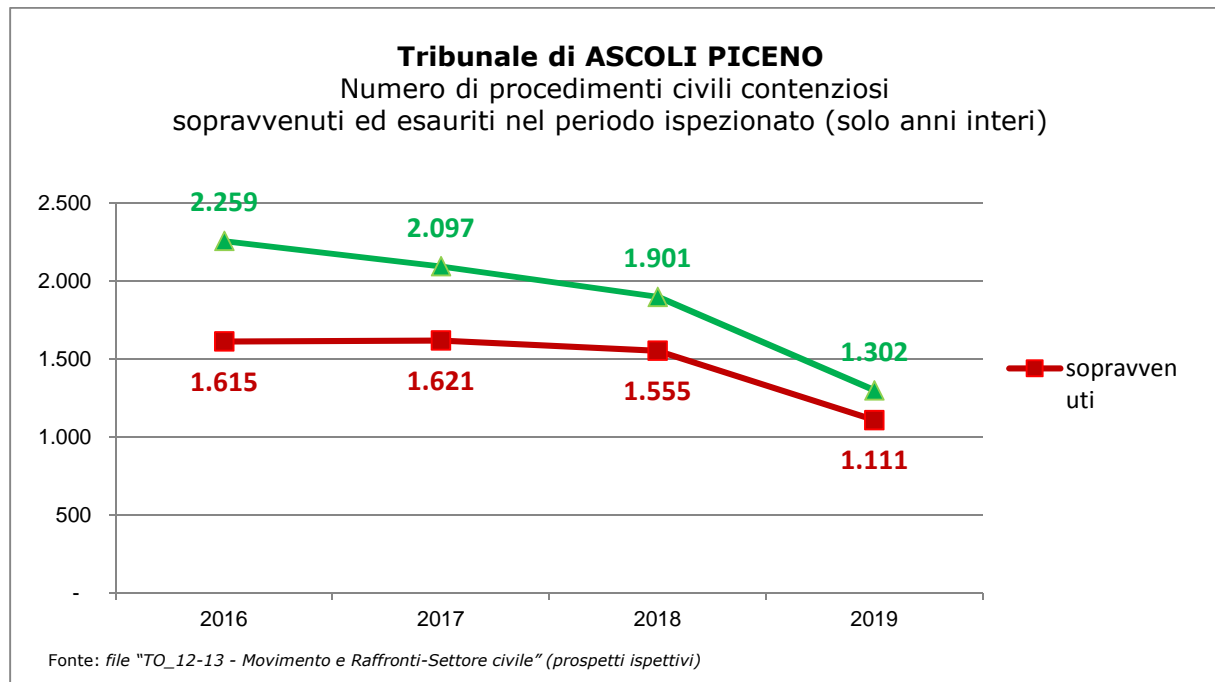
Nel *grafico 2* è, invece, rappresentata la variazione delle pendenze per ciascuno dei ruoli generali del settore civile rilevata in corso di ispezione. Una variazione positiva indica un aumento dei procedimenti pendenti per quel ruolo, nel periodo oggetto di ispezione, mentre una variazione negativa indica una diminuzione. Analogo discorso vale per le pendenze dei registri penali, la cui variazione percentuale è rappresentata nel *grafico 10*.

**Tribunale di Ascoli Piceno– variazione delle pendenze – settore civile**  
(grafico 2)

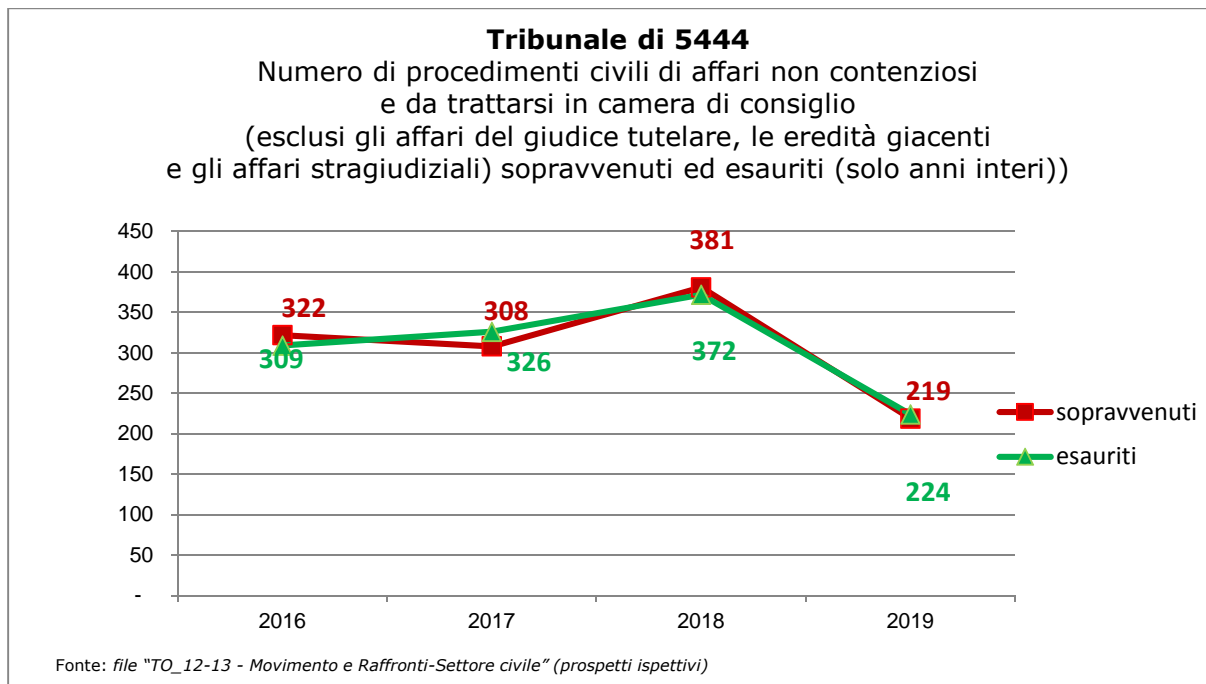


Nei grafici che seguono, invece, sono rappresentati i flussi degli affari così come sono estratti da registri informatizzati, solo negli anni interi del periodo ispezionato. I grafici da 3 a 9 rappresentano i flussi degli affari civili; i grafici da 11 a 18 i flussi degli affari penali.

**Tribunale di Ascoli Piceno – procedimenti civili contenziosi  
sopravvenuti ed esauriti nel periodo ispezionato**  
(grafico 3)

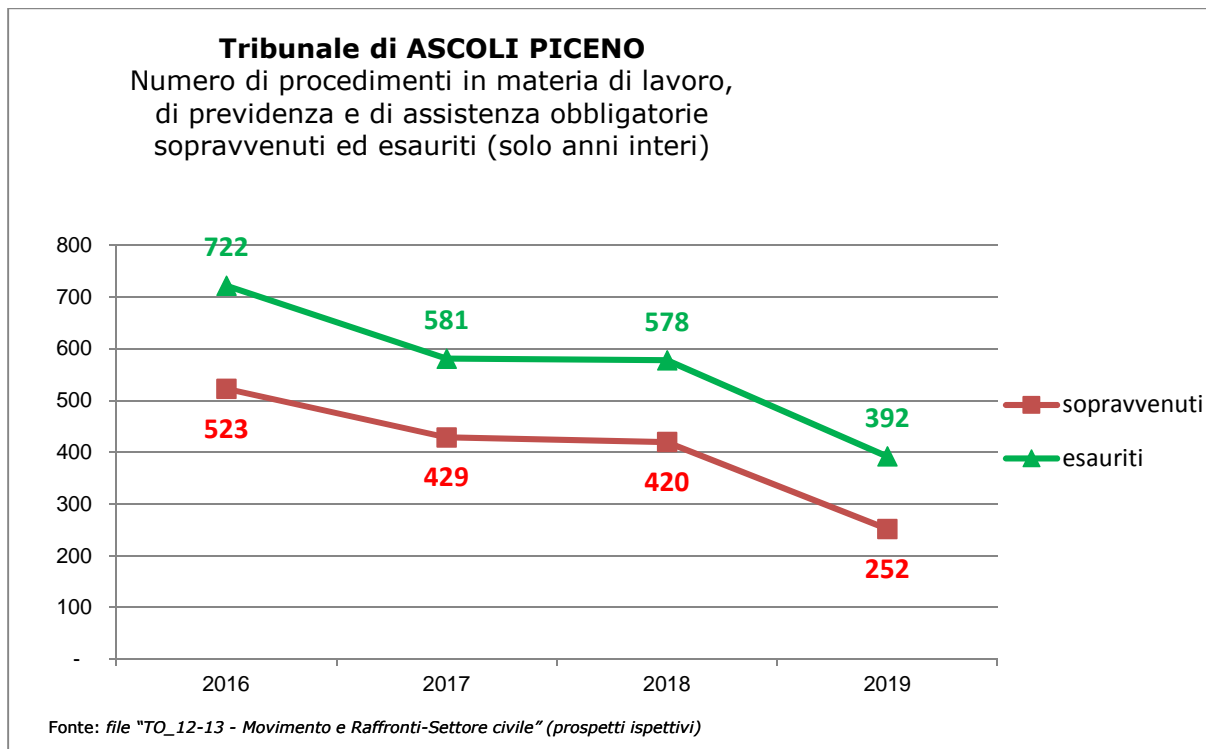


**Tribunale di Ascoli Piceno – procedimenti civili non contenziosi  
sopravvenuti ed esauriti nel periodo ispezionato**  
(grafico 4)

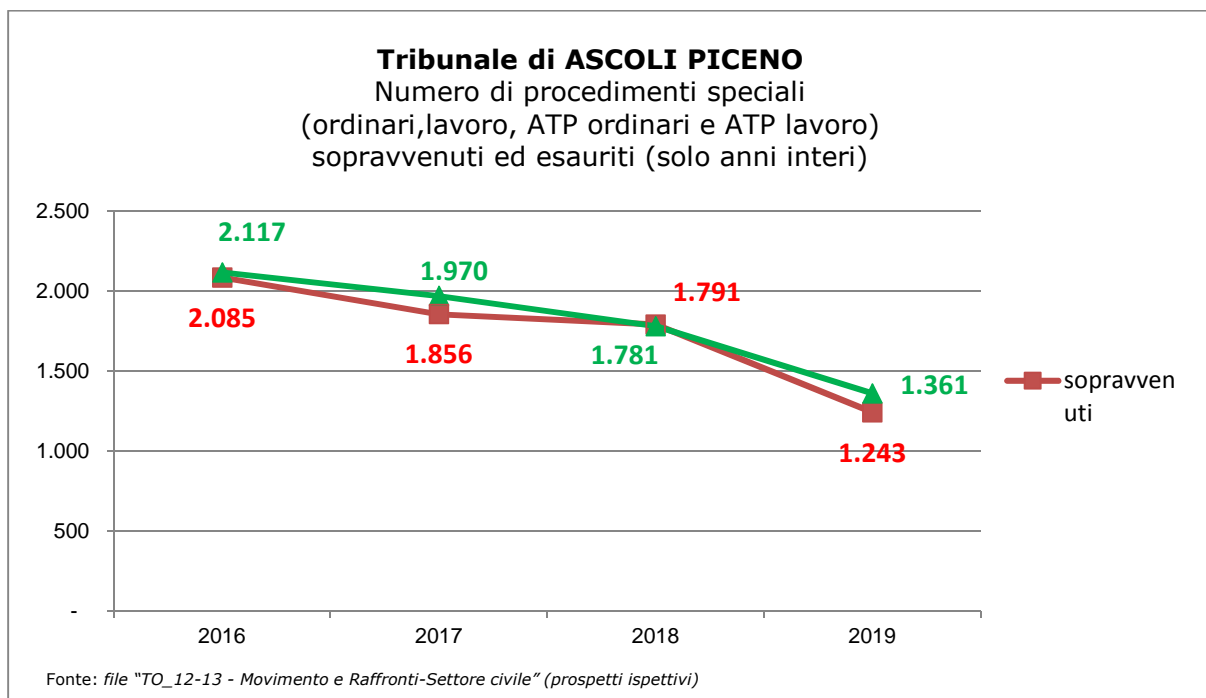


(\*)Sono solo i dati del punto 3.1 del TO\_12

**Tribunale di Ascoli Piceno – procedimenti in materia di lavoro  
 sopravvenuti ed esauriti nel periodo ispezionato**  
 (grafico 5)

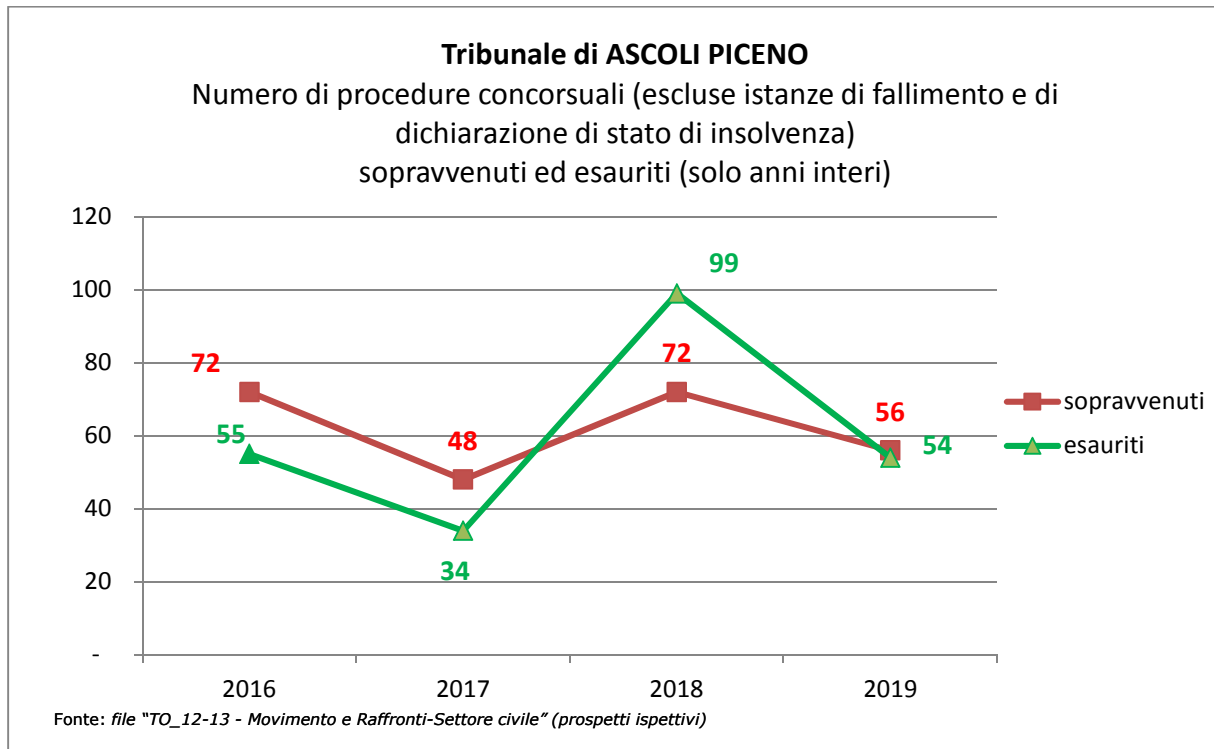


**Tribunale di Ascoli Piceno – procedimenti speciali  
sopravvenuti ed esauriti nel periodo ispezionato**  
(grafico 6)



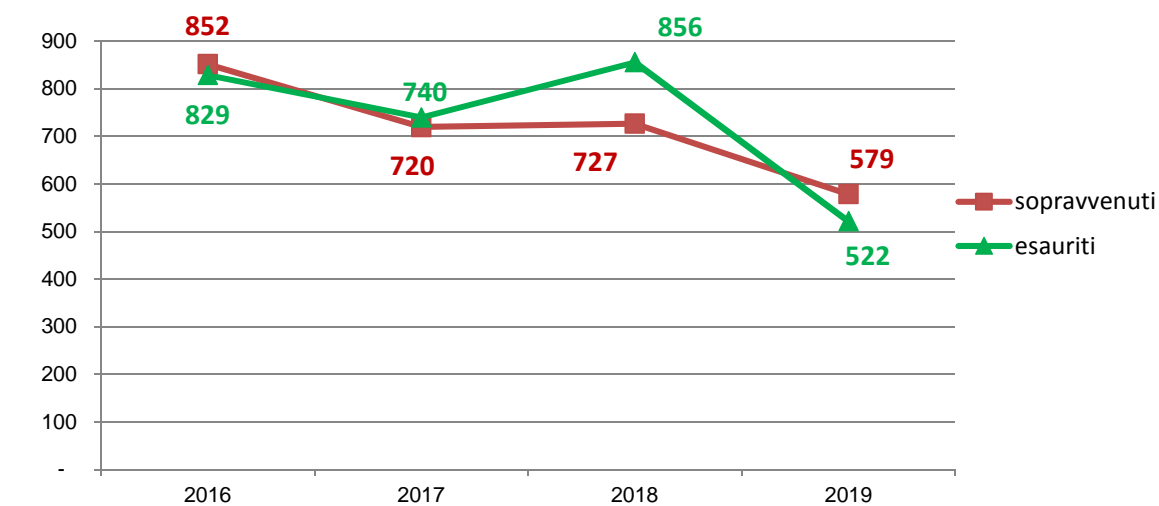


**Tribunale di Ascoli Piceno – procedure concorsuali sopravvenute ed esaurite nel periodo ispezionato**  
(grafico 7)



**Tribunale di Ascoli Piceno – espropriazioni mobiliari ed esecuzioni forzate sopravvenute ed esaurite nel periodo ispezionato**  
(grafico 8)

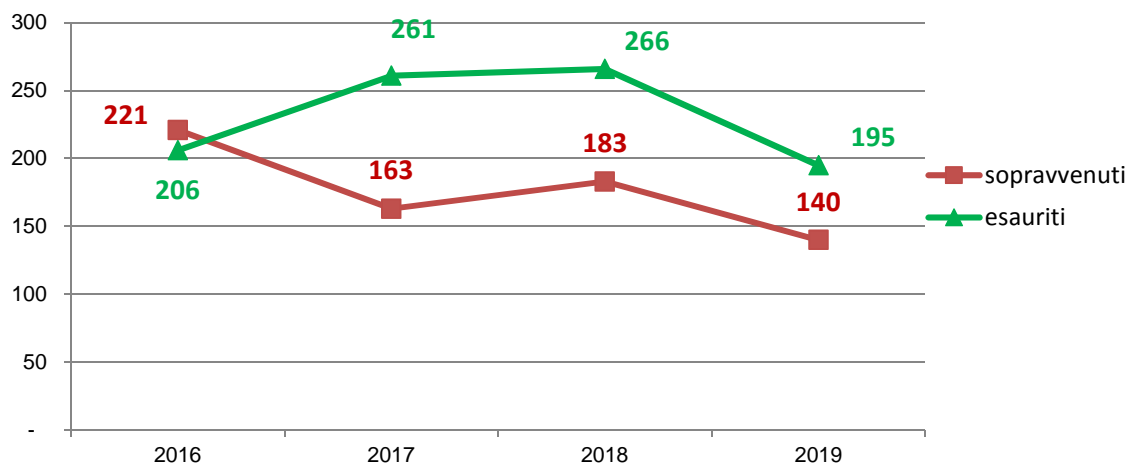
**Tribunale di ASCOLI PICENO**  
 Numero di espropriazioni mobiliari ed esecuzioni forzate  
 sopravvenuti ed esauriti (solo anni interi)



Fonte: file "TO\_12-13 - Movimento e Raffronti-Settore civile" (prospetti ispettivi)

**Tribunale di Ascoli Piceno – esecuzioni civili immobiliari  
 sopravvenute ed esaurite nel periodo ispezionato**  
 (grafico 9)

**Tribunale di ASCOLI PICENO**  
 Numero di esecuzioni civili immobiliari  
 sopravvenuti ed esauriti (solo anni interi)



Fonte: file "TO\_12-13 - Movimento e Raffronti-Settore civile" (prospetti ispettivi)

### 3.2.2. Servizi penali

#### Fascicoli pendenti nel periodo ispettivo – servizi penali (tab. 3.2.2.)

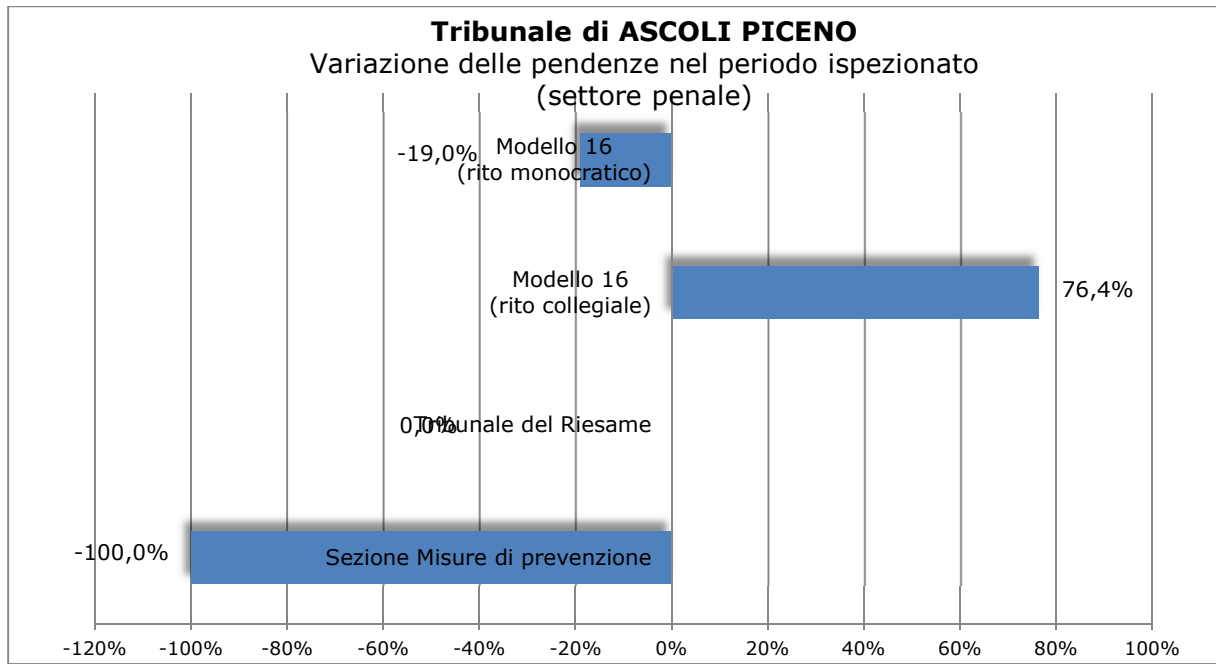
Registro Generale/Sezione	pendenti iniziali	pendenti finali	variazione %
modello 20 (noti G.I.P./G.U.P.)	773	539	-30,3%
modello 16 (rito monocratico)	1.870	1.514	-19,0%
modello 16 (rito collegiale)	55	97	76,4%
Tribunale del Riesame <sup>9</sup>	-	1	NC
misure di prevenzione <sup>10</sup>	4	-	-100,0%
modello 19 (Corte di Assise)			

Fonte: file "TO\_14-15 - Movimento e raffronti penale" (prospetti ispettivi)

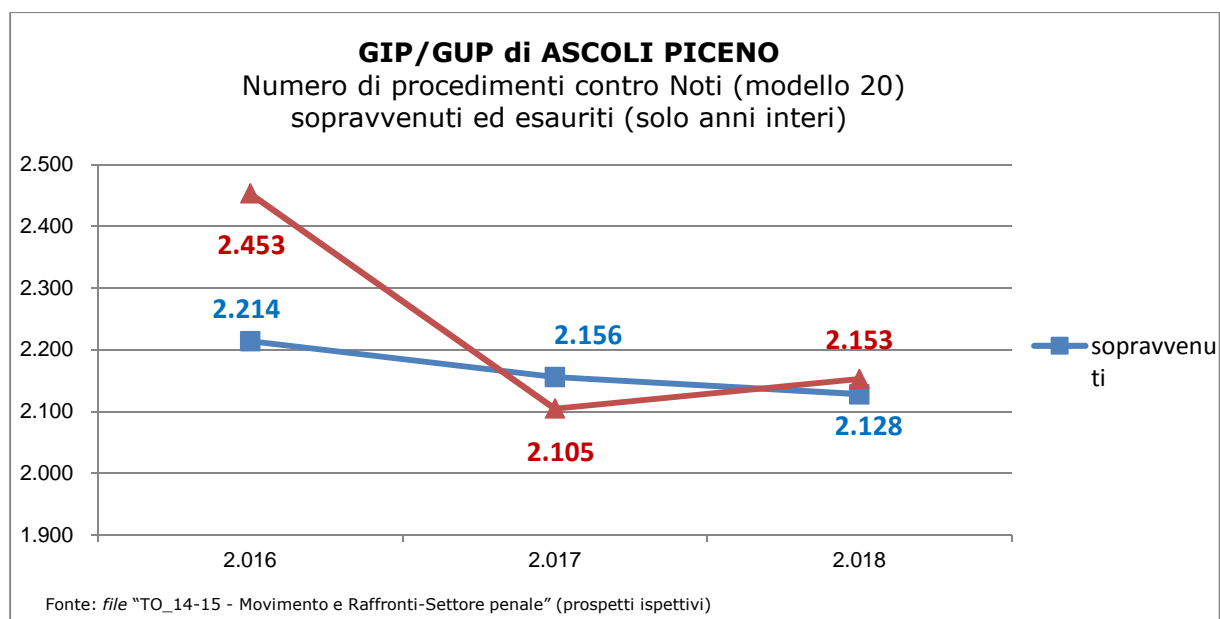
#### Tribunale di Ascoli Piceno – variazione delle pendenze – settore penale (grafico 10)

<sup>9</sup> Sono comprese sia le misure cautelari personali e reali, sia gli appelli.

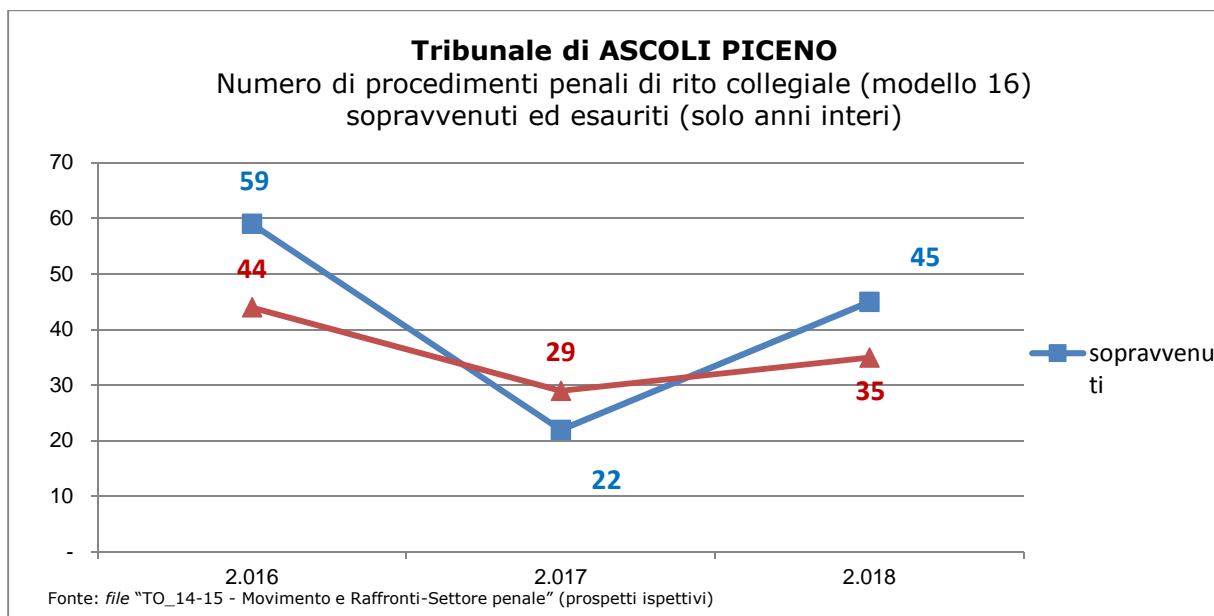
<sup>10</sup> Sono comprese sia le procedure di applicazione delle misure di prevenzione personali, patrimoniali e personali e patrimoniali, sia le procedure per la modifica o revoca.



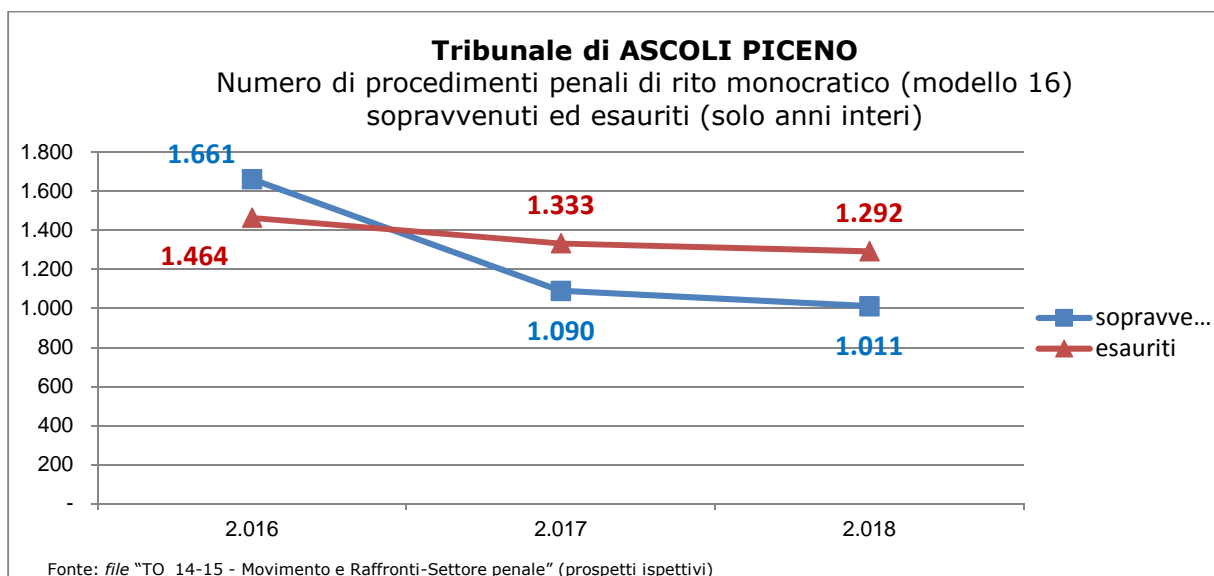
**Tribunale di Ascoli Piceno – procedimenti contro Noti (mod. 20 G.I.P./G.U.P.)  
sopravvenuti ed esauriti nel periodo ispezionato  
(grafico 11)**



**Tribunale di Ascoli Piceno – procedimenti rito collegiale (mod. 16) sopravvenuti  
ed esauriti nel periodo ispezionato  
(grafico 12)**



**Tribunale di Ascoli Piceno – procedimenti rito monocratico (mod. 16)  
 sopravvenuti ed esauriti nel periodo ispezionato**  
*(grafico 13)*



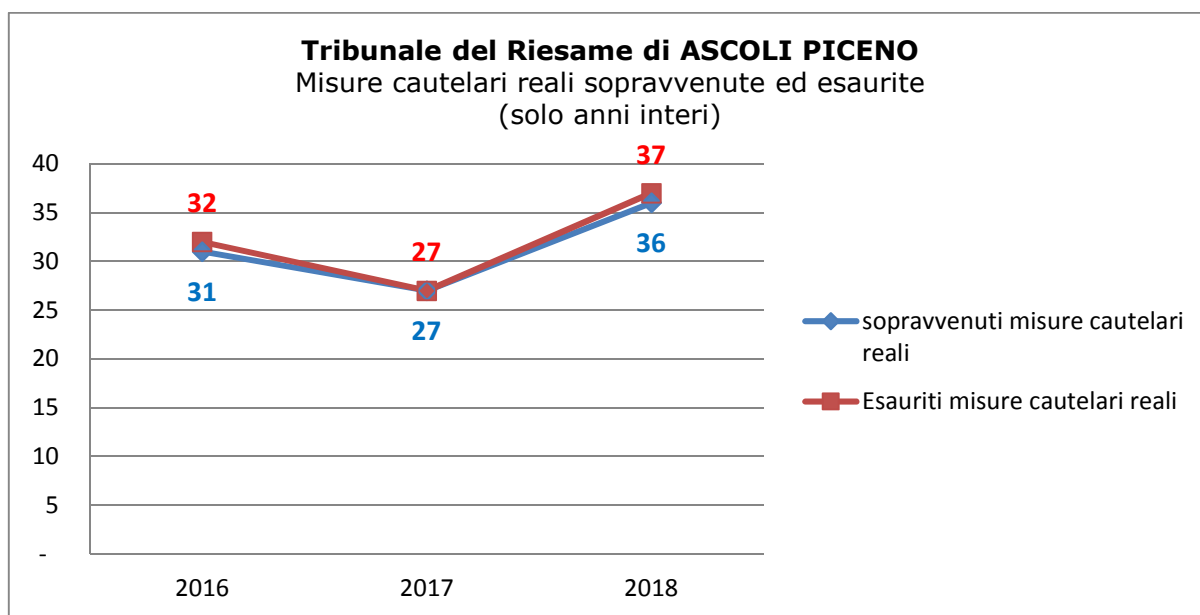
**Tribunale di Ascoli Piceno – procedimenti Corte di Assise (mod. 19)  
 sopravvenuti ed esauriti nel periodo ispezionato**  
*(grafico 14)*

**Non presente**

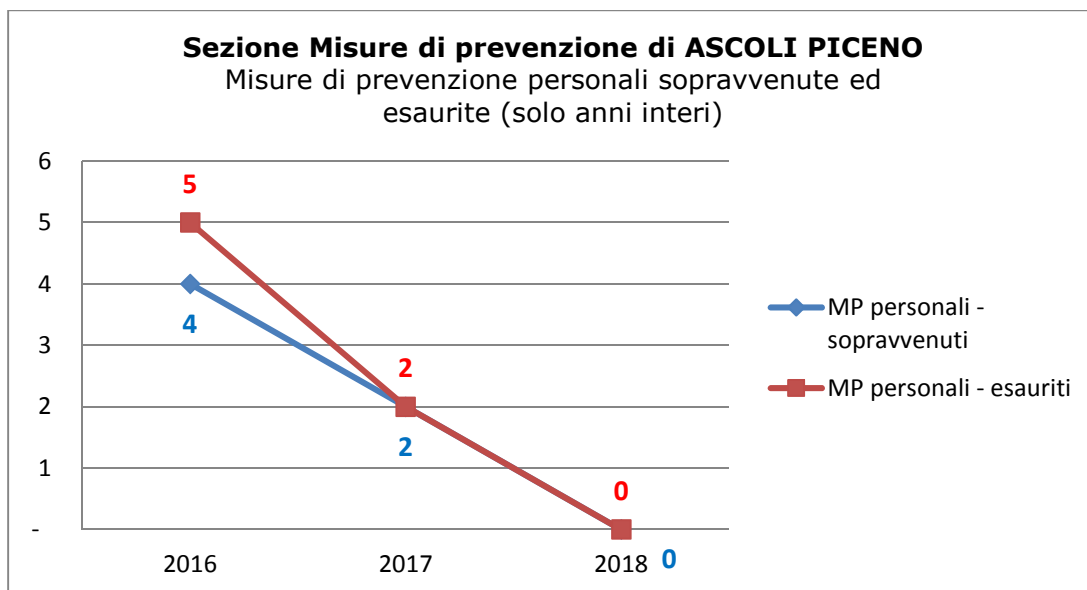
**Tribunale di Ascoli Piceno – Riesame – misure cautelari personali sopravvenute ed esaurite nel periodo ispezionato**  
(grafico 15)

**Non presente**

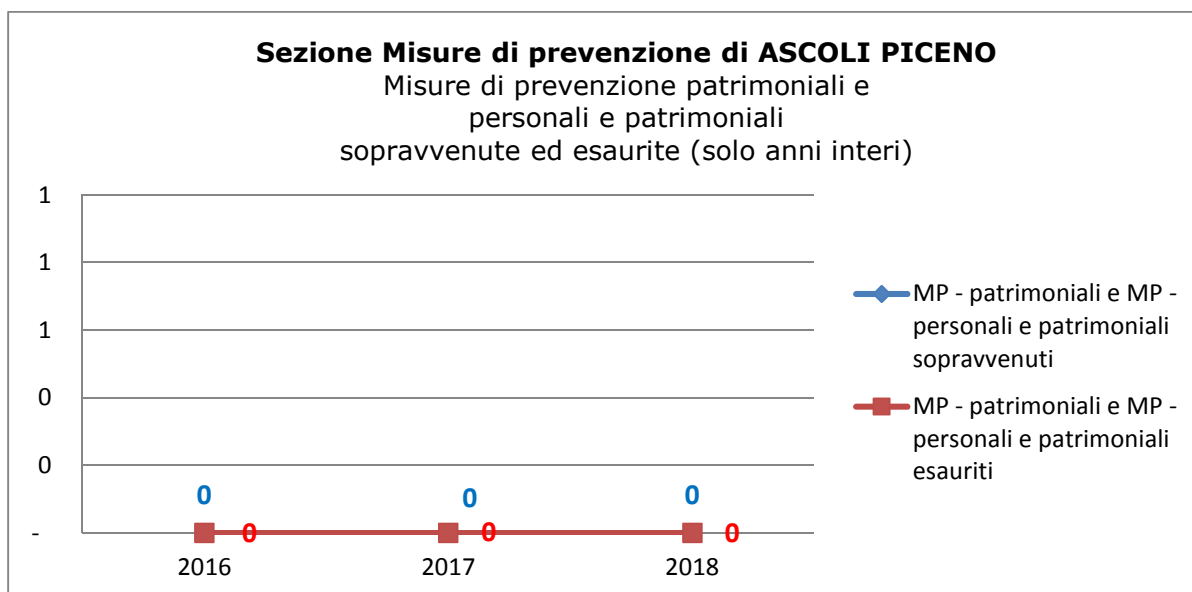
**Tribunale di Ascoli Piceno – Riesame – misure cautelari reali sopravvenute ed esaurite nel periodo ispezionato**  
(grafico 16)



**Tribunale di Ascoli Piceno – Riesame – misure di prevenzione personali sopravvenute ed esaurite nel periodo ispezionato**  
(grafico 17)



**Tribunale di Ascoli Piceno– Riesame – misure di prevenzione patrimoniali e miste sopravvenute ed esaurite nel periodo ispezionato**  
(grafico 18)



**3.3. - Indicatori di sintesi (calcolati su anni interi): indice di ricambio dei procedimenti civili e penali, dello smaltimento dei procedimenti e della variazione percentuale delle pendenze; giacenza media e capacità di esaurimento dei procedimenti.**

**Tribunale di Ascoli Piceno – settore civile – indicatori di sintesi**  
(tab. 3.3.1.)



Indice di RICAMBIO	Indice di SMALTIMENTO	Indice di VARIAZIONE % PENDENZE	RUOLO GENERALE	GIACENZA MEDIA PRESSO L'UFFICIO (espressa in mesi)	CAPACITA' DI SMALTIMENTO, nel caso di sopravvenienze pari a zero (espressa in mesi)
128,1%	40,2%	-38,5%	Contenzioso civile	18,9	12,6
140,0%	42,2%	-51,8%	Controversie in materia di lavoro, di previdenza e di assistenza obbligatorie	17,4	9,6
103,1%	81,0%	-33,8%	Procedimenti speciali (ordinari, lavoro, ATP ordinari e ATP lavoro)	2,7	2,1
100,1%	89,4%	-2,0%	Non contenzioso e da trattarsi in Camera di consiglio	1,4	1,4
97,6%	12,7%	1,1%	Procedure concorsuali	82,5	82,9
102,4%	68,7%	-14,7%	Espropriazioni mobiliari ed esecuzioni forzate	5,5	4,9
131,3%	25,9%	-23,1%	Esecuzioni immobiliari	37,8	28,6
<b>114,3%</b>	<b>50,6%</b>	<b>-34,1%</b>	<b>TOTALE</b>	<b>11,8</b>	<b>8,7</b>

segue (tab. 3.3.1.)

Fonte: file "TO\_12-13- Movimento e raffronti civile" (prospetti ispettivi)

**Tribunale di Ascoli Piceno – settore civile – indicatori di sintesi (per anno)**  
(tab. 3.3.2.)

Indice di RICAMBIO	2016	2017	2018
Contenzioso civile	<b>139,9%</b>	<b>129,4%</b>	<b>122,3%</b>
Controversie in materia di lavoro, di previdenza e di assistenza obbligatorie	<b>138,0%</b>	<b>135,4%</b>	<b>137,6%</b>
Procedimenti speciali (ordinari, lavoro, APT ordinari e ATP lavoro)	<b>99,1%</b>	<b>105,7%</b>	<b>99,1%</b>

<b>Non contenzioso e da trattarsi in Camera di consiglio (esclusi gli affari del giudice tutelare, le eredità giacenti e gli affari stragiudiziali)</b>	<b>96,0%</b>	<b>105,8%</b>	<b>97,6%</b>
<b>Procedure concorsuali</b>	<b>76,4%</b>	<b>70,8%</b>	<b>137,5%</b>
<b>Espropriazioni mobiliari ed esecuzioni forzate</b>	<b>97,3%</b>	<b>102,8%</b>	<b>117,7%</b>
<b>Esecuzioni immobiliari</b>	<b>93,2%</b>	<b>160,1%</b>	<b>145,4%</b>
<b>TOTALE CIVILE</b>	<b>113,1%</b>	<b>116,6%</b>	<b>114,0%</b>
<b>Indice di SMALTIMENTO</b>	<b>2016</b>	<b>2017</b>	<b>2018</b>
<b>Contenzioso civile</b>	<b>38,2%</b>	<b>39,7%</b>	<b>40,1%</b>
<b>Controversie in materia di lavoro, di previdenza e di assistenza obbligatorie</b>	<b>40,7%</b>	<b>39,2%</b>	<b>43,8%</b>
<b>Procedimenti speciali (ordinari, lavoro, APT ordinari e ATP lavoro)</b>	<b>76,3%</b>	<b>78,2%</b>	<b>75,9%</b>
<b>Non contenzioso e da trattarsi in Camera di consiglio (esclusi gli affari del giudice tutelare, le eredità giacenti e gli affari stragiudiziali)</b>	<b>83,3%</b>	<b>88,1%</b>	<b>87,5%</b>
<b>Procedure concorsuali</b>	<b>8,8%</b>	<b>5,5%</b>	<b>15,1%</b>
<b>Espropriazioni mobiliari ed esecuzioni forzate</b>	<b>62,7%</b>	<b>61,0%</b>	<b>71,3%</b>
<b>Esecuzioni immobiliari</b>	<b>17,5%</b>	<b>23,0%</b>	<b>25,1%</b>

<b>TOTALE CIVILE</b>	<b>46,5%</b>	<b>47,6%</b>	<b>49,8%</b>
<b>Indice di VARIAZIONE % PENDENZE</b>	<b>2016</b>	<b>2017</b>	<b>2018</b>
<b>Contenzioso civile</b>	<b>-15,0%</b>	<b>-13,0%</b>	<b>-10,9%</b>
<b>Controversie in materia di lavoro, di previdenza e di assistenza obbligatorie</b>	<b>-15,9%</b>	<b>-14,4%</b>	<b>-17,5%</b>
<b>Procedimenti speciali (ordinari, lavoro, APT ordinari e ATP lavoro)</b>	<b>3,1%</b>	<b>-16,3%</b>	<b>2,9%</b>
<b>Non contenzioso e da trattarsi in Camera di consiglio (esclusi gli affari del giudice tutelare, le eredità giacenti e gli affari stragiudiziali)</b>	<b>26,5%</b>	<b>-29,0%</b>	<b>20,5%</b>
<b>Procedure concorsuali</b>	<b>3,1%</b>	<b>2,5%</b>	<b>-4,6%</b>
<b>Espropriazioni mobiliari ed esecuzioni forzate</b>	<b>4,9%</b>	<b>-4,1%</b>	<b>-27,3%</b>
<b>Esecuzioni immobiliari</b>	<b>1,6%</b>	<b>-10,1%</b>	<b>-9,5%</b>
<b>TOTALE CIVILE</b>	<b>-9,2%</b>	<b>-11,5%</b>	<b>-10,9%</b>
<b>Giacenza media presso l'ufficio(mesi)</b>	<b>2016</b>	<b>2017</b>	<b>2018</b>
<b>Contenzioso civile</b>	<b>25,0</b>	<b>22,4</b>	<b>21,2</b>
<b>Controversie in materia di lavoro, di previdenza e di assistenza obbligatorie</b>	<b>22,5</b>	<b>23,5</b>	<b>20,0</b>
<b>Procedimenti speciali (ordinari, lavoro, APT ordinari e ATP lavoro)</b>	<b>3,7</b>	<b>3,8</b>	<b>3,8</b>

<b>Non contenzioso e da trattarsi in Camera di consiglio (esclusi gli affari del giudice tutelare, le eredità giacenti e gli affari stragiudiziali)</b>	<b>2,1</b>	<b>2,0</b>	<b>1,6</b>
<b>Procedure concorsuali</b>	<b>107,2</b>	<b>170,6</b>	<b>80,9</b>
<b>Espropriazioni mobiliari ed esecuzioni forzate</b>	<b>7,0</b>	<b>8,1</b>	<b>6,3</b>
<b>Esecuzioni immobiliari</b>	<b>55,0</b>	<b>53,0</b>	<b>45,2</b>
<b>TOTALE CIVILE</b>	<b>15,6</b>	<b>15,3</b>	<b>13,8</b>

segue (tab. 3.3.2.)

**Tribunale di Ascoli Piceno – settore penale – indicatori di sintesi**  
(tab. 3.3.3.)

Indice di RICAMBIO	Indice di SMALTIMENTO	Indice di VARIAZIONE % PENDENZE	RUOLO GENERALE	GIACENZA MEDIA PRESSO L'UFFICIO (espressa in mesi)	CAPACITA' DI SMALTIMENTO, nel caso di sopravvenienze pari a zero (espressa in mesi)
102,0%	81,0%	-23,1%	<b>Modello 20 (noti GIP/GUP)</b>	2,8	2,3
110,3%	47,9%	-23,7%	<b>Modello 16 (rito monocratico)</b>	13,3	10,8
77,2%	34,0%	54,0%	<b>Modello 16 (rito collegiale)</b>	22,1	30,4
100,8%	96,0%	-50,0%	<b>Tribunale del Riesame</b>	0,5	0,3
114,3%	80,0%	-100,0%	<b>Misure di prevenzione</b>	2,4	0,0
<b>104,6%</b>	<b>63,9%</b>	<b>-21,8%</b>	<b>TOTALE</b>	<b>6,7</b>	<b>5,7</b>

Fonte: file "TO\_14-15 - Movimento degli affari penali" (prospetti ispettivi)

**Tribunale di Ascoli Piceno – settore penale – indicatori di sintesi (per anno)**  
(tab. 3.3.4.)

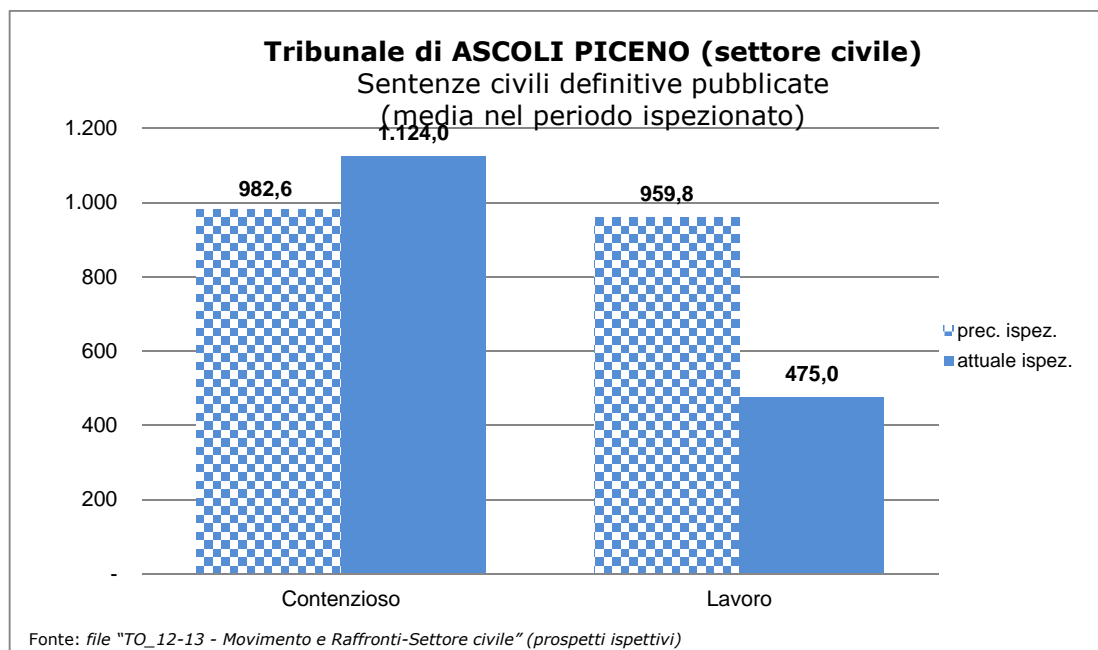
<b>Indice di RICAMBIO</b>	<b>2016</b>	<b>2017</b>	<b>2018</b>
<b>Modello 20 (noti GIP/GUP)</b>	<b>110,8%</b>	<b>97,6%</b>	<b>101,2%</b>
<b>Modello 16 (rito monocratico)</b>	<b>88,1%</b>	<b>122,3%</b>	<b>127,8%</b>
<b>Modello 16 (rito collegiale)</b>	<b>74,6%</b>	<b>131,8%</b>	<b>77,8%</b>
<b>Tribunale del Riesame</b>	<b>103,2%</b>	<b>100,0%</b>	<b>102,8%</b>
<b>Misure di Prevenzione</b>	<b>125,0%</b>	<b>100,0%</b>	<b>NC</b>
<b>TOTALE</b>	<b>100,7%</b>	<b>106,0%</b>	<b>109,2%</b>
<b>Indice di SMALTIMENTO</b>	<b>2016</b>	<b>2017</b>	<b>2018</b>
<b>Modello 20 (noti GIP/GUP)</b>	<b>84,2%</b>	<b>80,4%</b>	<b>81,5%</b>

<b>Modello 16 (rito monocratico)</b>	<b>40,2%</b>	<b>40,8%</b>	<b>43,8%</b>
<b>Modello 16 (rito collegiale)</b>	<b>36,1%</b>	<b>29,0%</b>	<b>30,2%</b>
<b>Tribunale del Riesame</b>	<b>97,0%</b>	<b>96,4%</b>	<b>100,0%</b>
<b>Misure di Prevenzione</b>	<b>100,0%</b>	<b>100,0%</b>	<b>NC</b>
<b>TOTALE</b>	<b>59,5%</b>	<b>58,1%</b>	<b>61,2%</b>
<b>Indice di VARIAZIONE % PENDEnze</b>	<b>2016</b>	<b>2017</b>	<b>2018</b>
<b>Modello 20 (noti GIP/GUP)</b>	<b>-34,1%</b>	<b>11,0%</b>	<b>-4,9%</b>
<b>Modello 16 (rito monocratico)</b>	<b>9,9%</b>	<b>-11,1%</b>	<b>-14,5%</b>
<b>Modello 16 (rito collegiale)</b>	<b>23,8%</b>	<b>-9,0%</b>	<b>14,1%</b>
<b>Tribunale del Riesame</b>	<b>-50,0%</b>	<b>0,0%</b>	<b>-100,0%</b>
<b>Misure di Prevenzione</b>	<b>-100,0%</b>	<b>NC</b>	<b>NC</b>
<b>TOTALE</b>	<b>-1,1%</b>	<b>-7,3%</b>	<b>-11,8%</b>
<b>Giacenza media presso l'ufficio (mesi)</b>	<b>2016</b>	<b>2017</b>	<b>2018</b>
<b>Modello 20 (noti GIP/GUP)</b>	<b>3,0</b>	<b>2,8</b>	<b>2,8</b>
<b>Modello 16 (rito monocratico)</b>	<b>16,2</b>	<b>20,7</b>	<b>19,0</b>
<b>Modello 16 (rito collegiale)</b>	<b>16,7</b>	<b>35,5</b>	<b>23,1</b>
<b>Tribunale del Riesame</b>	<b>0,6</b>	<b>0,5</b>	<b>0,2</b>
<b>Misure di Prevenzione</b>	<b>1,4</b>	<b>0,0</b>	<b>NC</b>
<b>TOTALE</b>	<b>8,4</b>	<b>9,4</b>	<b>8,6</b>

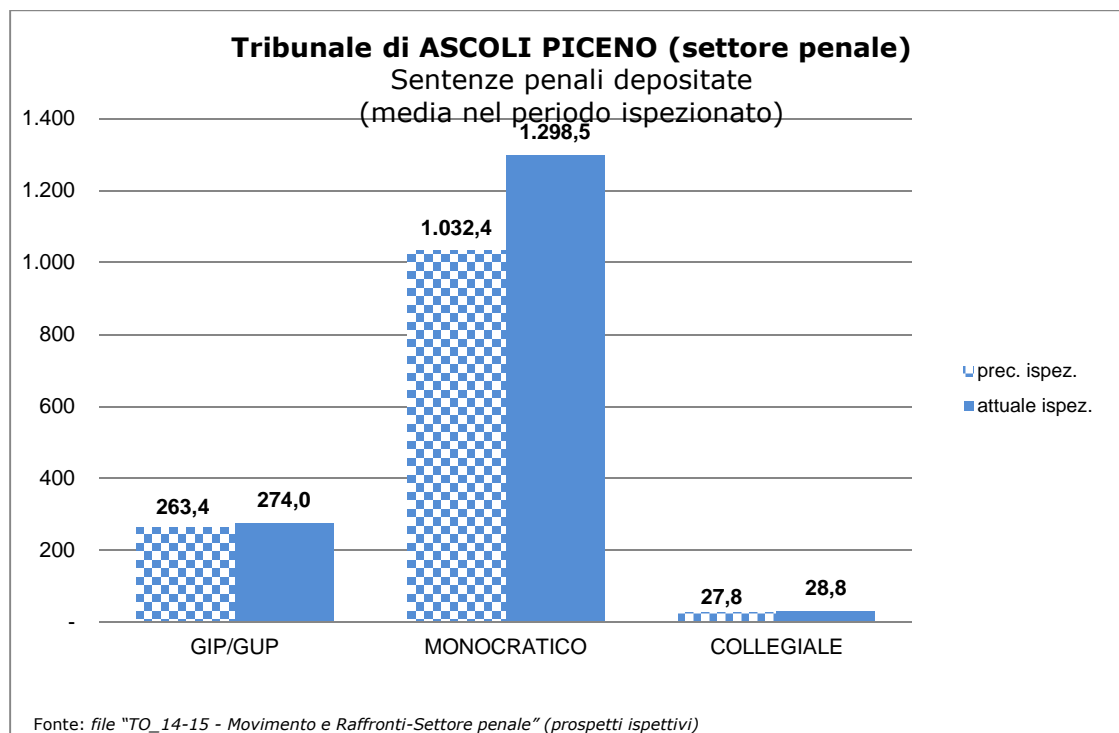
## 4. - PRODUTTIVITA'

### 4.1. - Numero medio di sentenze pubblicate/depositate nel periodo ispezionato distinte per settore

#### Tribunale di Ascoli Piceno – settore civile – sentenze definitive pubblicate (grafico 19)



#### Tribunale di Ascoli Piceno – settore penale – sentenze penali depositate (grafico 20)



#### 4.2. Attività svolta dai magistrati togati (sintesi della scheda TO\_07)

##### Tribunale di Ascoli Piceno – produttività pro-capite dei magistrati in servizio presso il settore civile ed il settore penale (tab. 4.2.)

NON RILEVABILE LE SENTENZE PRO-CAPITE SENZA UNA DISTINZIONE DEI MAGISTRATI IN SERVIZIO PRESSO IL SETTORE CIVILE ED IL SETTORE PENALE							
	2015	2016	2017	2018	2019		TOTALE
SETTORE CIVILE							
<b>Numero magistrati in servizio presso il settore civile*</b>							
Totale sentenze depositate (da TO_07)	324	1.217	994	850	584		3.969
Sentenze civili pro-capite							
Altri provvedimenti in materia civile (solo togati TO_07)	1.133	5.758	4.998	4.868	5.851		22.608
Totale provvedimenti in materia civile (solo togati TO_07)	1.457	6.975	5.992	5.718	6.435	-	26.577
Provvedimenti civili** pro-capite							
SETTORE PENALE							
<b>Numero magistrati in servizio presso il settore penale*</b>							
Sentenze depositate GIP/GUP	132	294	291	212	167		1.096
Sentenze depositate TRIBUNALE	149	513	603	519	303		2.087
Sentenze depositate ASSISE	-	-	-	-	-		-
Totale sentenze depositate (da TO_07)	281	807	894	731	470	-	3.183
Sentenze penali pro-capite							
Altri Provvedimenti in materia penale (solo togati TO_07)	1.136	3.623	3.008	3.301	1.206		12.274
Totale provvedimenti in materia penale (solo togati TO_07)	1.417	4.430	3.902	4.032	1.676	-	15.457
Provvedimenti PENALI** pro-capite							



**N.B.:** i dati pro-capite sono ottenuti dal rapporto fra gli eventi (sentenze o totale provvedimenti civili o penali riportati nella scheda riepilogativa dell'attività dei magistrati togati - TO\_07) ed il numero dei magistrati in servizio presso il settore civile e penale

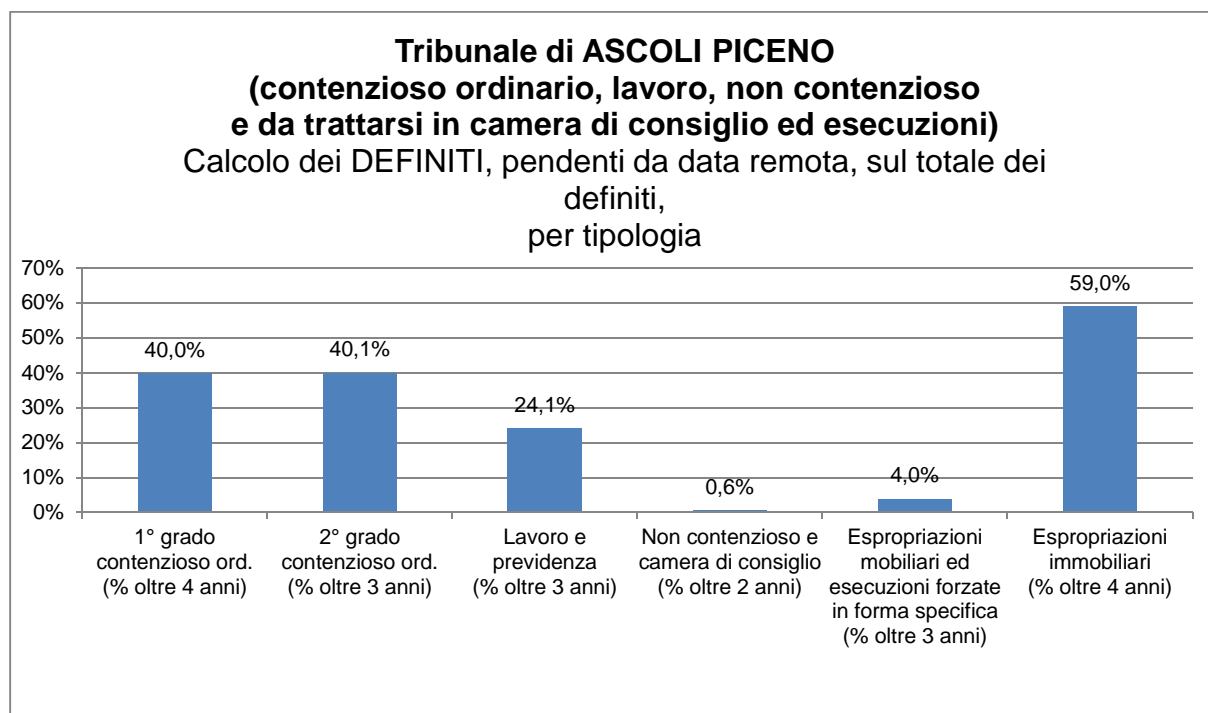
(\*) Il numero dei magistrati in servizio, distinto per settore civile e penale, è ricavato dal programma di gestione annuale ex art.37 L.n.111/11. In mancanza, sarà necessario sostituire la tabella 4.b con il prospetto di riepilogo delle schede lavoro magistrati TO\_07.

(\*\*) Sono stati presi in considerazione tutti i provvedimenti (sentenze ed altri provvedimenti definitivi) ottenuti nella scheda riepilogativa TO\_07 (settore civile).

(\*\*\*) Sono stati presi in considerazione tutti i provvedimenti (sentenze ed altri provvedimenti definitivi) ottenuti nella scheda TO\_07 e relativi ai settori "Giudice per l'indagine preliminare e Giudice per l'udienza preliminare", "Tribunale in composizione monocratica e collegiale", Tribunale del riesame", "Sezione misure di prevenzione" e "Corte di assise".

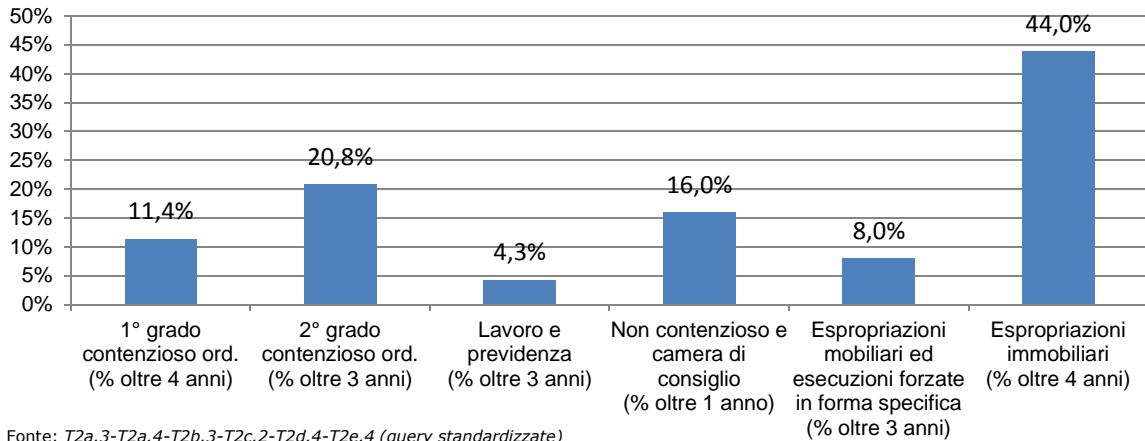
**4.3. - Percentuale dei procedimenti definiti, pendenti da data remota, sul totale dei definiti e percentuale dei pendenti da data remota sul totale dei pendenti**

**Tribunale di Ascoli Piceno – contenzioso ordinario, lavoro, non contenzioso e da trattarsi in camera di consiglio ed esecuzioni – calcolo dei DEFINITI, pendenti da data remota, sul totale dei definiti, per tipologia**  
(grafico 21)



**Tribunale di Ascoli Piceno – contenzioso ordinario, lavoro, non contenzioso e da trattarsi in camera di consiglio ed esecuzioni – calcolo dei PENDENTI, da data remota, sul totale dei pendenti, per tipologia**  
(grafico 22)

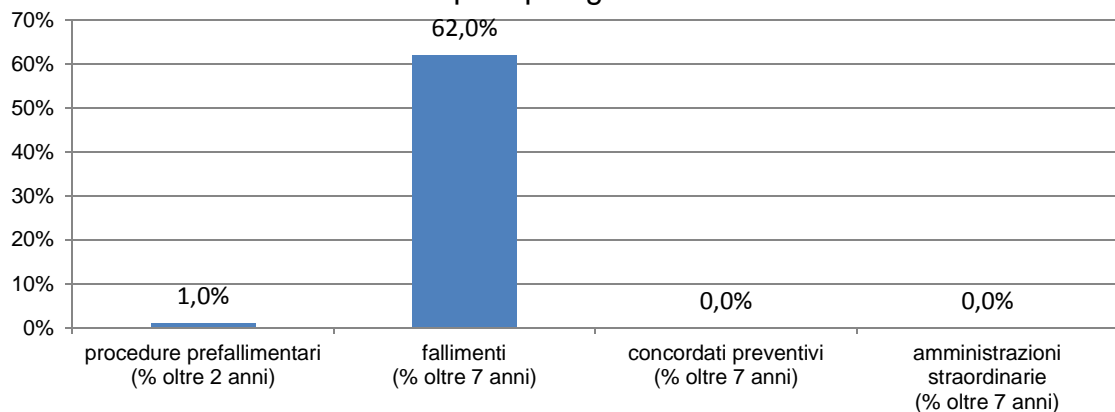
**Tribunale di ASCOLI PICENO**  
**(contenzioso ordinario, lavoro, non contenzioso**  
**e da trattarsi in camera di consiglio ed esecuzioni)**  
 Calcolo dei PENDENTI, pendenti da data remota, sul totale dei  
 pendenti, per tipologia



Fonte: T2a.3-T2a.4-T2b.3-T2c.2-T2d.4-T2e.4 (query standardizzate)  
 Sono esclusi i procedimenti del giudice tutelare (tutele, curatele, eredità giacenti e amministrazioni di sostegno).

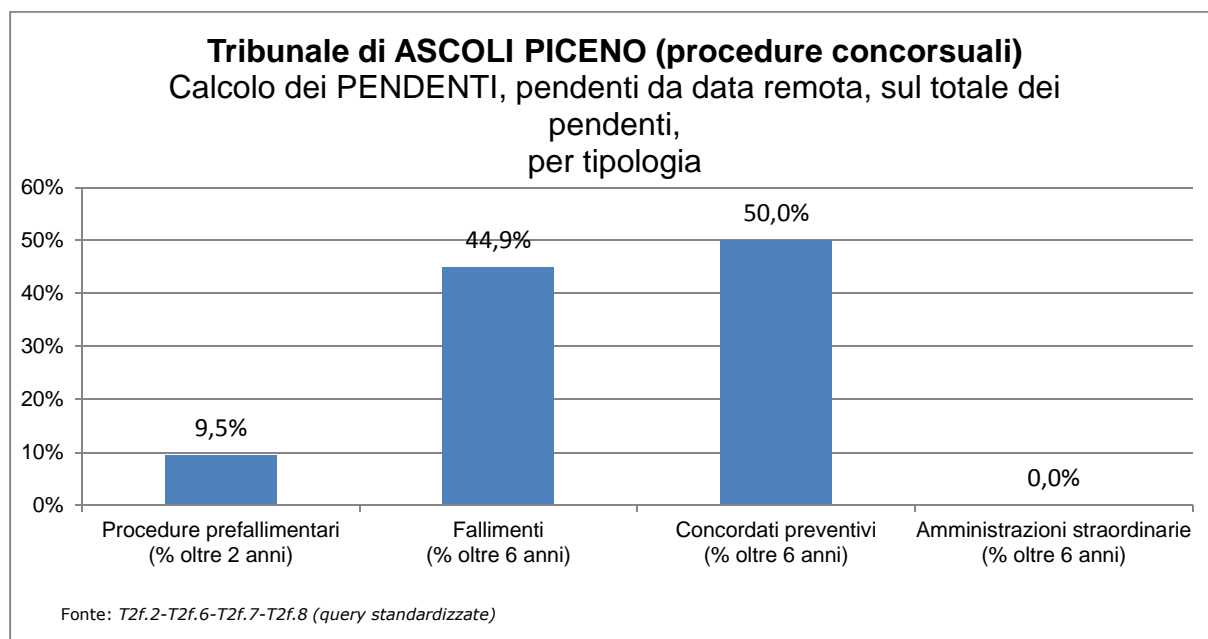
**Tribunale di Ascoli Piceno – procedure concorsuali – calcolo dei DEFINITI,**  
**pendenti da data remota, sul totale dei definiti, per tipologia**  
 (grafico 23)

**Tribunale di ASCOLI PICENO (procedure concorsuali)**  
 Calcolo dei DEFINITI, pendenti da data remota, sul totale dei  
 definiti,  
 per tipologia

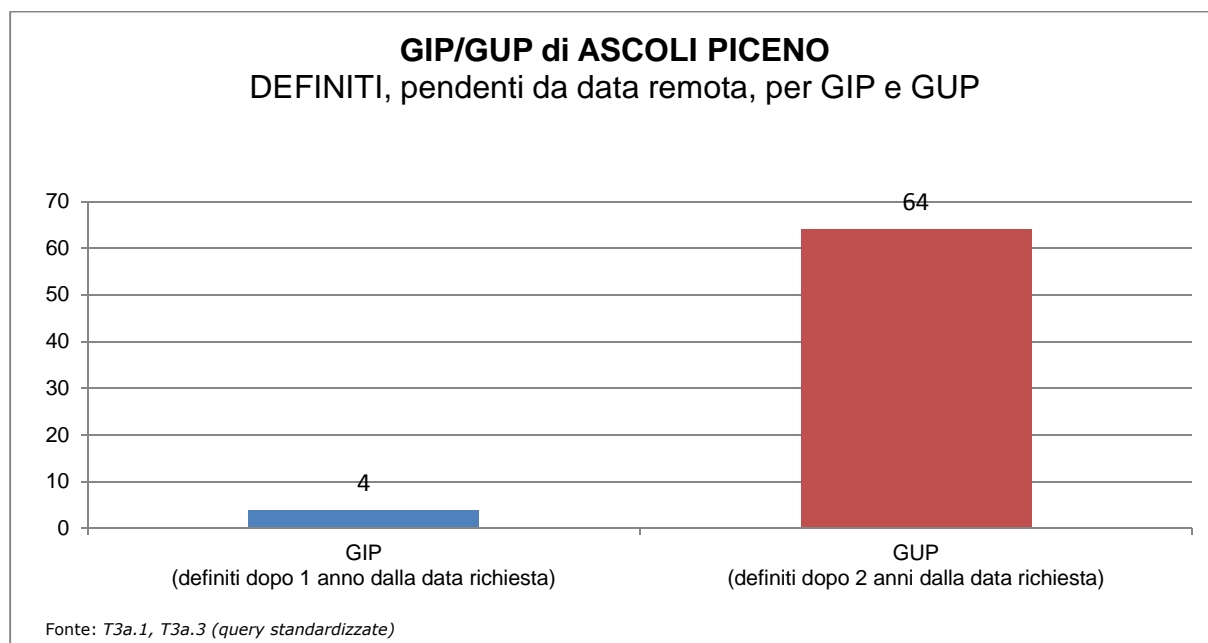


Fonte: T2f.1-T2f.3-T2f.4-T2f.5 (query standardizzate)

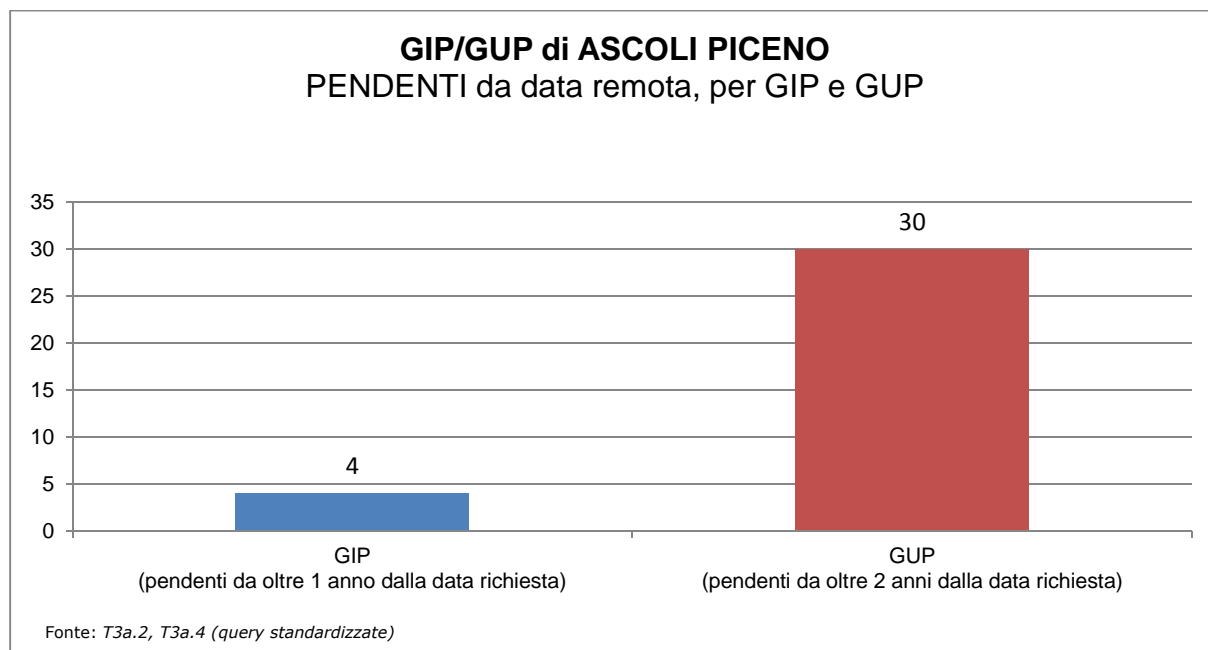
**Tribunale di Ascoli Piceno – procedure concorsuali – calcolo dei PENDENTI, da data remota, sul totale dei pendenti, per tipologia**  
(grafico 24)



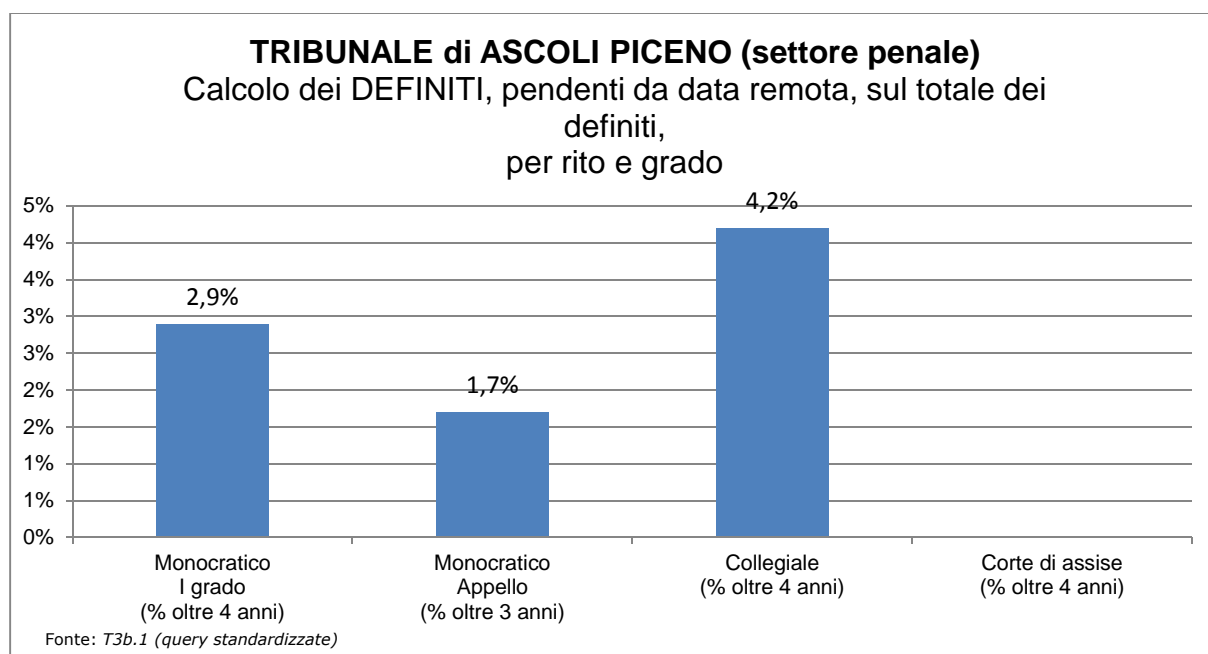
**Tribunale di Ascoli Piceno– G.I.P./G.U.P. – calcolo dei DEFINITI, pendenti da data remota, sul totale dei definiti, per G.I.P. e G.U.P.**  
(grafico 25)



**Tribunale di Ascoli Piceno– G.I.P./G.U.P. – calcolo dei PENDENTI, da data remota, sul totale dei pendenti, per G.I.P. e G.U.P.**  
(grafico 26)

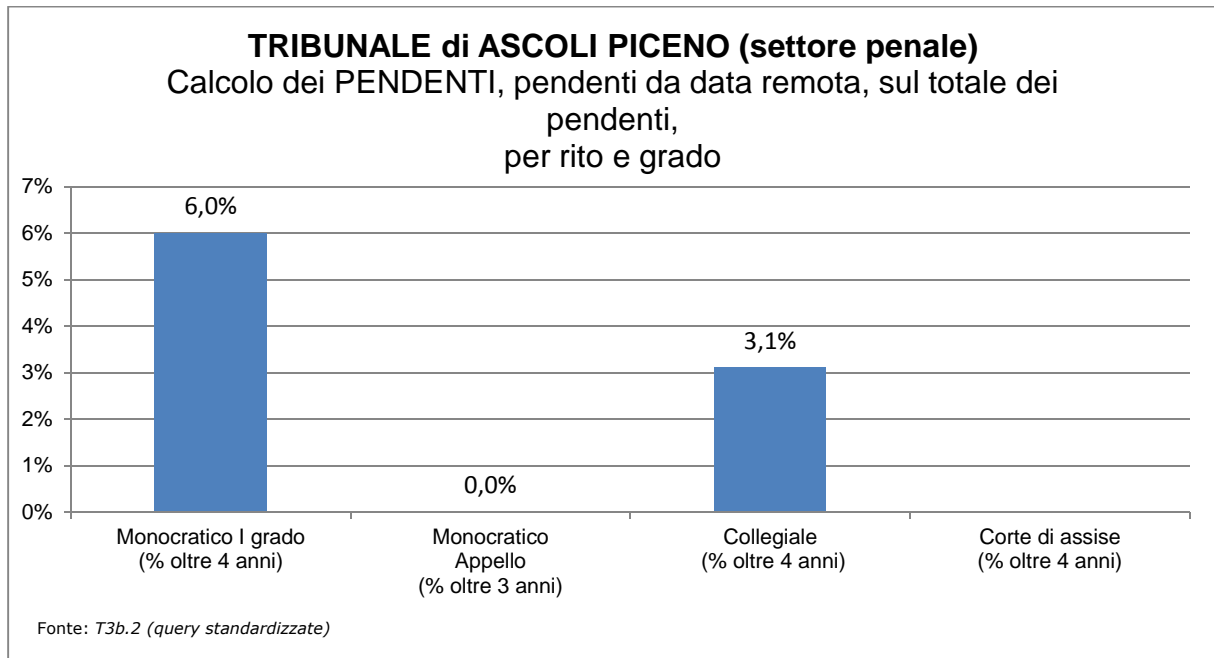


**Tribunale di Ascoli Piceno – settore penale – calcolo dei DEFINITI, pendenti da data remota, sul totale dei definiti, per rito e grado**  
(grafico 27)



**Tribunale di Ascoli Piceno– settore penale – calcolo dei PENDENTI, da data remota, sul totale dei pendenti, per rito e grado**

(grafico 28)




**Tribunale di Ascoli Piceno – misure di prevenzione – calcolo dei DEFINITI, pendenti da data remota, sul totale dei definiti, per tipo**

(grafico 29)

**Tribunale di ..... – misure di prevenzione – calcolo dei PENDENTI, da data remota, sul totale dei pendenti, per tipo**

(grafico 30)

**Tribunale di \_\_\_\_\_ (Misure di prevenzione)**  
**Calcolo dei PENDENTI, da data remota, sul totale dei pendenti,**  
**per tipo**



Fonte: T3d.2-T3d.4 (query standardizzate)

## 5. SPESE SOSTENUTE DALL'UFFICIO NEL PERIODO ISPETTIVO

In *tabella 5* è riportata una sintesi delle voci di spesa principali sostenute all'interno di un ufficio giudiziario.

Al paragrafo 5.1. verrà dato il dettaglio della voce "Spese di giustizia" ed al paragrafo 5.2. il dettaglio della voce "Spese per la gestione ordinaria e il funzionamento".

### Tribunale di Ascoli Piceno – quadro generale delle voci di spesa principali (tab. 5.)

TIPOLOGIA	2015	2016	2017	2018	2019	TOTALE	media annua
spese di giustizia (1AS/G)	€ 159.592,58	€ 1.231.110,78	€ 1.129.066,36	€ 1.594.853,06	€ 1.333.191,15	€ 5.447.813,93	€ 1.361.767,04
spese per la gestione ordinaria e il funzionamento	€ 223.530,45	€ 1.160.206,66	€ 1.175.134,46	€ 1.186.150,08	€ 915.715,24	€ 4.660.736,89	€ 1.165.024,72
lavoro straordinario/elettorale	€ 1.336,52	€ 24.767,47	€ 13.749,16	€ 16.837,14	€ 6.831,50	€ 63.521,79	€ 15.878,27
vendita corpi reato						€ -	€ -
<b>TOTALE</b>	€ 384.459,55	€ 2.416.084,91	€ 2.317.949,98	€ 2.797.840,28	€ 2.255.737,89	€ 10.172.072,61	€ 2.542.670,03

Fonte: T1a.21, T1a.22, T1a.23 (query standardizzate)

### 5.1. Spese di giustizia – Iscrizioni nel registro delle spese anticipate

La *tabella 5.1.* prende in considerazione le voci di spesa di giustizia anticipate, tratte dal mod 1/A/SG.

La voce "Spese sostenute per lo svolgimento dell'incarico" si riferisce agli incarichi di ausiliari, difensori, investigatori privati e consulenti tecnici.

La voce "Altre spese" contiene le "Spese straordinarie nel processo penale per intercettazioni", le "altre spese straordinarie nel processo penale", le "postali e telegrafiche", "demolizione/riduzione opere - compimento/distruzione opere", le "Spese di custodia" e le "Altre spese".

La voce "Altre indennità" contiene le "Indennità di trasferta" e le "Altre indennità".



La voce "Altri onorari" contiene gli "Onorari ai consulenti tecnici di parte" e gli "Onorari agli investigatori privati".

**Tribunale di Ascoli Piceno – prospetto riepilogativo delle iscrizioni nel registro delle spese anticipate**  
(tab. 5.1.)

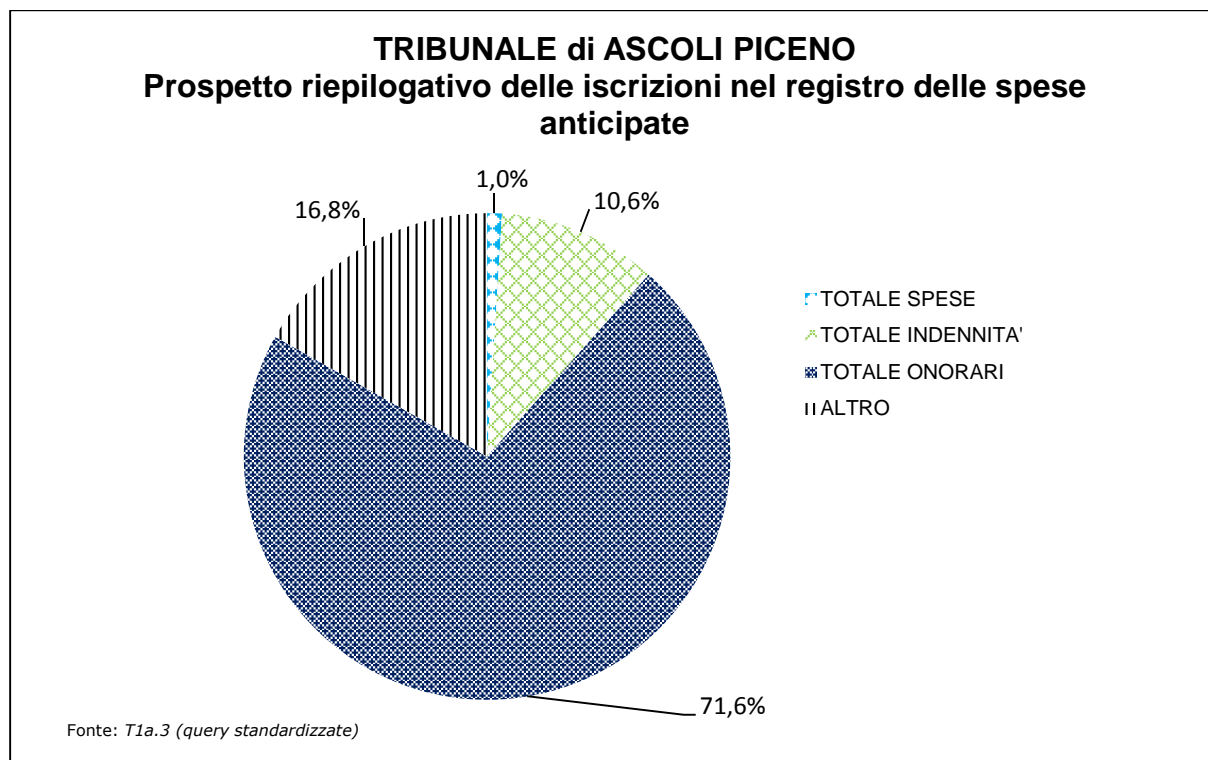
Iscrizioni nel registro delle spese anticipate		Totale	Media annua
<b>TOTALE SPESE</b>		<b>€ 64.019,54</b>	<b>€ 16.002,69</b>
SPESE	di cui 1.1 viaggio (col. 14)	€ 21.647,51	€ 5.411,14
	di cui 1.2 sostenute per lo svolgimento dell'incarico (col 15)	€ 31.079,75	€ 7.768,87
	di cui 1.8 stampa (col. 21)	€ -	€ -
	di cui "Altre spese" (coll. 16, 17, 18, 19, 20 e 22)	€ 11.292,28	€ 2.822,68
<b>TOTALE INDENNITA'</b>		<b>€ 693.341,17</b>	<b>€ 173.311,56</b>
INDENNITA'	di cui 1.11 custodia (col. 24)	€ 44.011,33	€ 11.001,33
	di cui 1.12 spettanti a magistrati onorari ed esperti (col 25)	€ 649.152,00	€ 162.265,78
	di cui 1.13 spettanti a giudici popolari (col. 26)	€ -	€ -
	di cui "Altre indennità" (coll. 23 e 27)	€ 177,84	€ 44,45
<b>TOTALE ONORARI</b>		<b>€ 4.690.453,22</b>	<b>€ 1.172.452,78</b>
ONORARI	di cui 1.15 agli ausiliari del magistrato (col. 28)	€ 323.422,34	€ 80.844,52
	di cui 1.18 ai difensori (col. 31)	€ 4.366.443,02	€ 1.091.461,32
	di cui "Altri onorari" (coll. 29 e 30)	€ 587,86	€ 146,94
(*) Le colonne si riferiscono al modello di rilevazione 1/A/SG		<b>€ 1.102.126,11</b>	<b>€ 275.493,81</b>
<b>TOTALE</b>		<b>€ 6.549.940,04</b>	<b>€ 1.637.260,85</b>

Spese iscritte nel registro delle spese anticipate		Totale	MEDIA	Perc
<b>TOTALE SPESE</b>		<b>€ 64.019,54</b>	<b>€ 16.002,69</b>	<b>1,0%</b>
<b>TOTALE INDENNITA'</b>		<b>€ 693.341,17</b>	<b>€ 173.311,56</b>	<b>10,6%</b>
<b>TOTALE ONORARI</b>		<b>€ 4.690.453,22</b>	<b>€ 1.172.452,78</b>	<b>71,6%</b>
<b>ALTRO</b>		<b>€ 1.102.126,11</b>	<b>€ 275.493,81</b>	<b>16,8%</b>
		<b>€ 6.549.940,04</b>	<b>€ 1.637.260,85</b>	<b>100%</b>

Fonte: query T1a.3 (query standardizzata)

**Tribunale di Ascoli Piceno – prospetto riepilogativo delle iscrizioni nel registro delle spese anticipate**  
(grafico 31)



## 5.2. Spese per la gestione ordinaria e il funzionamento dell'ufficio

Le spese per il fabbisogno materiale per la gestione ordinaria dell'ufficio e le spese per il funzionamento dell'ufficio vengono dettagliate rispettivamente in *tabella 5.2.1.* e *tabella 5.2.2.*

**Tribunale di Ascoli Piceno – spese per la gestione ordinaria**  
*(tab. 5.2.1.)*

TIPOLOGIA	2015	2016	2017	2018	2019	TOTALE	media annua
automezzi	€ 1.554,99	€ 2.433,49	€ 1.194,71	€ 1.616,85	€ 883,50	€ 7.683,54	€ 1.920,62
materiale di cancelleria	€ 4.596,20	€ 25.506,96	€ 32.300,25	€ 31.904,69	€ 22.147,36	€ 116.455,46	€ 29.109,88

spese postali	€ 1.592,43	€ 5.770,30	€ 4.824,50	€ 5.299,32	€ 3.527,56	€ 21.014,11	€ 5.252,81
altro (indicare)	€ 1.307,05	€ 7.939,07	€ 8.642,89	€ 11.256,53	€ 8.077,21	€ 37.222,75	€ 9.304,41
<b>Totale spese per la gestione ordinaria</b>	€ 9.050,67	€ 41.649,82	€ 46.962,35	€ 50.077,39	€ 34.635,63	€ 182.375,86	€ 45.587,72

Fonte: T1a.22 (query standardizzata)

### Grafico dell'andamento delle spese per la gestione ordinaria e il funzionamento dell'ufficio

(solo se richiesto per evidenziare dati peculiari)

(si veda foglio "Tabelle 5" nel file 4.Elaborazioni su Query standardizzate)

### Tribunale di Ascoli Piceno – spese per il funzionamento dell'ufficio (tab. 5.2.2.)

Tipologia	2015	2016	2017	2018	2019	Totale	Media annua
contratti di somministrazione	€ 21.140,67	€ 104.527,87	€ 108.677,24	€ 101.531,60	€ 80.731,72	€ 416.609,10	€ 104.138,02
contratti di telefonia			€ 3.711,98	€ 5.530,63	€ 4.196,57	€ 13.439,18	€ 3.359,34
contratti di locazione	€ 164.187,22	€ 881.665,18	€ 881.665,18	€ 875.641,39	€ 680.022,99	€ 3.483.181,96	€ 870.676,28
contratti di manutenzione, facchinaggio e pulizia	€ 10.349,97	€ 50.465,86	€ 45.587,18	€ 63.405,77	€ 32.972,21	€ 202.780,99	€ 50.688,31
custodia e reception	€ 7.780,18	€ 23.943,27	€ 31.070,03	€ 31.914,59	€ 23.935,94	€ 118.644,01	€ 29.656,94
sorveglianza armata	€ 11.021,74	€ 57.954,66	€ 57.460,50	€ 58.048,71	€ 59.220,18	€ 243.705,79	€ 60.918,11

<b>Totale spese per il funzionamento dell'ufficio</b>	<b>€ 214.479, 78</b>	<b>€ 1.118.55 6,84</b>	<b>€ 1.128.17 2,11</b>	<b>€ 1.136.07 2,69</b>	<b>€ 881.079, 61</b>	<b>€ 4.478.361,0 3</b>	<b>€ 1.119.436,99</b>
---	------------------------------	--------------------------------	--------------------------------	--------------------------------	------------------------------	--------------------------------	---------------------------

segue (tab. 5.2.2.)

**Fonte: T1a.23 (query standardizzata)**

## 6. ENTRATE DELL'UFFICIO NEL PERIODO ISPETTIVO

Questa sezione rappresenta in modo tabellare i contenuti del paragrafo relativo all'analisi delle entrate del periodo, di cui alle note dell'Ispektorato Generale n. 3747.U del 29/03/2016 e 4547.U del 15/04/2016.

**Tribunale di Ascoli Piceno – entrate dell'ufficio**  
(tab. 6.)

TIPOLOGIA	2015	2016	2017	2018	2019	TOTALE	MEDIA ANNUA
Somme devolute al FUG		€ 23.704,64	€ 130,00	€ 15.585,00		€ 41.154,64	€ 10.287,25
Recupero crediti nel settore civile (somme recuperate annualmente per crediti iscritti)	€ 530,84	€ 3.578,07	€ 101.924,70	€ 11.560,57		€ 164.033,88	€ 41.002,86
Recupero crediti nel settore penale (somme recuperate annualmente per crediti iscritti)	€ 9.328,80	€ 197.960,48	€ 181.600,46	€ 274.758,53		€ 758.277,54	€ 189.543,43
Contributo unificato	€ 218.716,50	€ 857.293,52	€ 642.584,40	€ 642.823,23	€ 488.780,80	€ 2.850.198,45	€ 712.452,07
Imposta di registro per le sentenze civili	€ 468.563,41	€ 1.189.057,45	€ 1.546.511,79	€ 1.291.940,65	€ 660.795,04	€ 5.156.868,34	€ 1.289.040,60
Recuperate nei fallimenti	€ 11.176,00	€ 115.333,00	€ 107.550,00	€ 107.268,00	€ 79.421,00	€ 420.748,00	€ 105.172,60
Vendita beni/corpi di reato		€ 200,00	€ 1.080,00	€ 11.185,00		€ 12.465,00	€ 3.115,82
Gestione beni/misure di prevenzione confluiti nel FUG						€ -	€ -
Altre entrate (specificare)	€ 3.326,73	€ 6.045,69	€ 16.676,17	€ 18.150,81	€ 13.632,05	€ 57.831,45	€ 14.455,88
<b>TOTALE ENTRATE</b>	€ 711.642,28	€ 2.393.172,85	€ 2.598.057,52	€ 2.373.271,79	€ 1.385.432,86	€ 9.461.577,30	€ 2.365.070,52

Fonte: T1b.6 (query standardizzata)

In *tabella 6.1.* è rappresentato il dettaglio delle entrate per recupero crediti da somme iscritte in ogni anno del periodo ispezionato.

La percentuale di somme recuperate è pari al rapporto tra le somme recuperate per crediti iscritti in ogni anno e le somme iscritte nello stesso anno.

**Tribunale di Ascoli Piceno – entrate da recupero crediti**  
(*tab. 6.1.*)

TIPOLOGIA	2015	2016	2017	2018	2019	TOTALE	MEDIA ANNUA
Totale somme iscritte da recuperare per crediti (€)	€ 1.468.456,35	€ 3.300.252,77	€ 2.294.369,31	€ 1.670.064,78	€ 2.938.265,21	€ 11.671.408,42	€ 2.917.452,67
Somme recuperate annualment e per crediti iscritti (€)	€ 9.859,64	€ 201.538,55	€ 283.525,16	€ 286.319,10	€ 141.068,97	€ 922.311,42	€ 230.546,29

di cui

Per contributo unificato		€ 259,00	€ 225,00	€ 6.108,00	€ 4.778,00	€ 11.370,00	€ 2.842,11
Per recupero spese processuali	€ 558,00	€ 1.550,00	€ 6.846,00	€ 16.375,00	€ 9.710,00	€ 35.039,00	€ 8.758,55
Per disposto art. 59 lett. D T.U. imposta registro						€ -	€ -
Per pene pecuniarie e sanzioni pecuniarie		€ 3.873,86	€ 15.402,00	€ 6.018,00	€ 3.078,00	€ 28.371,86	€ 7.091,99
Per altri titoli	€ 9.301,64	€ 195.855,69	€ 261.052,16	€ 257.818,10	€ 123.502,97	€ 847.530,56	€ 211.853,63

Fonte: T1b.7 (*query standardizzata*)

## 7. - BENI CONFISCATI E SEQUESTRATI NEL PERIODO ISPETTIVO

**Tribunale di Ascoli Piceno – entrate dell'ufficio**  
(*tab. 7.*)

<b>TIPOLOGIA</b>	<b>2015</b>	<b>2016</b>	<b>2017</b>	<b>2018</b>	<b>2019</b>	<b>TOTALE</b>
N° beni mobili	0	0	0	0	0	<b>0</b>
N° beni immobili	0	0	0	0	0	<b>0</b>
N° aziende e quote societarie	0	0	0	0	0	<b>0</b>
Somme di denaro e valori devoluti al FUG e oggetto di confisca	€ -	€ -	€ -	€ -	€ -	<b>€ -</b>

**Fonte: T1h.1 (query standardizzata)**