



**MINISTERO DELLA GIUSTIZIA**  
**ISPETTORATO GENERALE**

**QUADRO SINTETICO**  
**DELL'UFFICIO ISPEZIONATO**

**Procura della Repubblica presso il Tribunale di**  
**TERMINI IMERESE**

## INDICE

<b>1.</b>	<b>ORGANICI ED ASSENZE MAGISTRATI E PERSONALE AMMINISTRATIVO ...</b>	<b>3</b>
1.1.	Magistrati .....	3
1.2.	Personale amministrativo.....	4
<b>2.</b>	<b>SOPRAVVENUTI ED ESAURITI MEDI NEL PERIODO ISPEZIONATO .....</b>	<b>7</b>
<b>3.</b>	<b>ANALISI DELLE PENDENZE E SINTESI DEI FLUSSI.....</b>	<b>7</b>
3.1.	Scarto percentuale fra le pendenze tratte da registro "informatizzato" e da ricognizione materiale (dato "reale").....	7
3.2.	Sintesi dei flussi .....	8
3.3.	Indicatori di sintesi (calcolati su anni interi): indice di ricambio dei procedimenti penali, dello smaltimento dei procedimenti e della variazione percentuale delle pendenze; giacenza media e capacità di esaurimento dei procedimenti .....	12
<b>4.</b>	<b>PRODUTTIVITA' .....</b>	<b>15</b>
4.1.	Attività dei sostituti procuratori .....	15
4.2.	Ritardi nell'iscrizione, definizione e trasmissione dei procedimenti .....	17
<b>5.</b>	<b>SPESE DI GIUSTIZIA – ISCRIZIONI NEL REGISTRO DELLE SPESE ANTICIPATE.....</b>	<b>20</b>
<b>6.</b>	<b>ENTRATE DELL'UFFICIO NEL PERIODO ISPETTIVO .....</b>	<b>22</b>

## 1. ORGANICI ED ASSENZE MAGISTRATI E PERSONALE AMMINISTRATIVO

Nelle tabelle che seguono l'indicatore "**% scopertura**" misura il numero dei posti in pianta organica vacanti ed è calcolato solo rispetto a coloro (magistrati o personale amministrativo) che occupano posti in pianta organica. Si riporta il dato corrente, rilevato durante l'attuale ispezione, e quello rilevato durante la precedente ispezione.

### 1.1. Magistrati

#### Procura della Repubblica di Termini Imerese – copertura organico magistrati togati – (tab. 1.1.)

	unità di personale previste in pianta organica	unità di personale della pianta organica in servizio	unità di personale in servizio effettivo	<b>% scopertura</b>
attuale ispezione	10	9	9	<b>10%</b>
precedente ispezione	10	8	8	<b>20%</b>

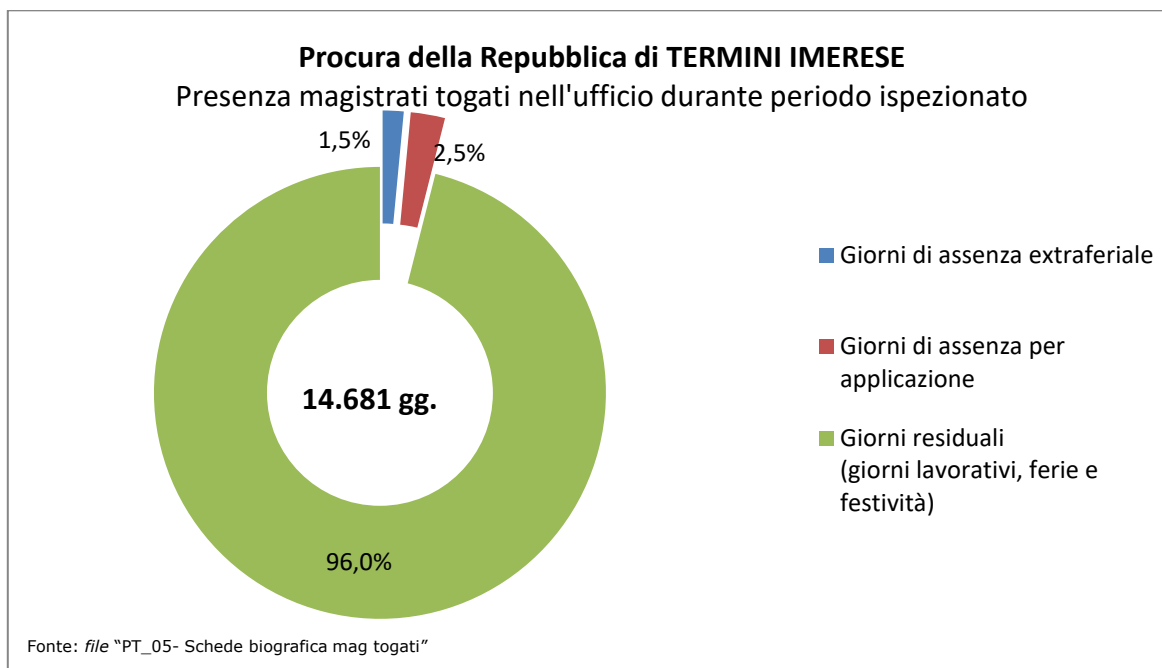
Fonte: file "PT\_01-02 - Situazione personale" (prospetti ispettivi)

#### Procura della Repubblica di Termini Imerese – copertura organico magistrati onorari (VPO) – (tab. 1.2.)

	magistrati onorari previsti in pianta organica	magistrati onorari della pianta organica in servizio	magistrati onorari in servizio effettivo	<b>% scopertura</b>
attuale ispezione	10	7	7	<b>30%</b>
precedente ispezione	10	10	11	<b>0%</b>

Fonte: file "PT\_01-02 - Situazione personale" (prospetti ispettivi)

**Procura della Repubblica di Termini Imerese**  
**- presenza magistrati togati in ufficio -**  
*(grafico 1)*



**Turn over magistrati**  
 (magistrati togati alternatisi nella sede nel periodo ispettivo)  
*(tab. 1.3)*

numero complessivo in organico	numero presenze alla data ispettiva	numero presenze complessive nel periodo
10	9	18

**Fonte: file "PT\_01-02 - Situazione personale" e "PT\_03- Elenco magistrati togati alternatisi in servizio" (prospetti ispettivi)**

(si veda foglio "TAB\_1.1 - 1.3 - PO\_MAG. TOGATI" nel file 1. Piante organiche)

**1.2. Personale amministrativo**

Le tabelle che seguono riguardano il personale amministrativo in servizio presso l'ufficio ispezionato.

Nel personale in servizio non sono compresi stagisti, tirocinanti o lavoratori impiegati mediante altre convenzioni locali.

E' invece fornito il dettaglio sulla percentuale di scoperta del personale delle figure apicali, cioè tutto il personale appartenente all'area terza, e dei dirigenti.

**Procura della Repubblica di Termini Imerese**  
**– copertura organico personale amministrativo –**  
*(tab. 1.4.)*

	personale previsto in pianta organica	personale della pianta organica in servizio	personale in servizio effettivo	% copertura	di cui figure apicali			
					in pianta	in servizio	in servizio effettivo	% copertura figure apicali
attuale ispezione	42	32	48	<b>23,8%</b>	10	9	8	<b>10,0%</b>
precedente ispezione	41	35	58	<b>14,6%</b>	10	7	8	<b>30,0%</b>

**Fonte: file "PT\_01-02 - Situazione personale" (prospetti ispettivi)**

**Procura della Repubblica di Termini Imerese**  
**– presenza in ufficio personale amministrativo –**  
*(tab. 1.5.)*

	personale amministrativo in servizio effettivo	%
a tempo pieno	46	<b>95,8%</b>
part-time	2	<b>4,2%</b>
totale unità di personale effettivo	48	<b>100,0%</b>

**Fonte: file "PT\_01-02 - Situazione personale" (prospetti ispettivi)**

Per **assenze extra-feriali** si intendono assenze per maternità, congedo parentale, malattia, Legge 104, permessi retribuiti, sciopero, dottorato di ricerca ed altre eventuali.

Nel periodo, nella Procura della Repubblica di Termini Imerese, le assenze extra-feriali sono state, complessivamente, n. 4.336 giorni, con una perdita annua media di n. 867,5 giorni lavorativi. Rapportando tale valore al parametro di calcolo "*giornate uomo/anno*" pari a n. 252 giorni, si ottiene che l'ufficio non ha fruito dell'apporto lavorativo annuo di n. 3,4 unità di personale.

(si veda foglio "TAB\_1.4 – 1.6 – PO\_PERS. AMMIN" nel file 1. Piante organiche)

In *tab. 1.6* è riportato il numero degli stagisti effettivamente presenti, ogni anno, nell'ufficio giudiziario.

**Procura della Repubblica di Termini Imerese**  
**- presenze stagisti -**  
(ex artt. 73 D.L. 69/13 e 37, co. 11, D.L. 98/11)  
(*tab. 1.6.*)

Anno	numero stagisti alternatisi in ciascun anno nel periodo ispezionato
anno 2016	6
anno 2017	6
anno 2018	4
anno 2019	4
anno 2020	6
anno 2021	4

di cui presenti al momento dell'ispezione: 0

## 2. SOPRAVVENUTI ED ESAURITI MEDI NEL PERIODO ISPEZIONATO

### Procura della Repubblica di Termini Imerese – sopravvenuti ed esauriti medi dal 1.07.2016 al 30.06.2021 – (tab. 2.1.)

numero medio di magistrati in organico <sup>1</sup>	numero medio di magistrati in servizio nel periodo <sup>2</sup>	totale sopravvenuti <sup>3</sup>	media annua sopravvenuti (*)	totale esauriti	media annua esauriti (*)
10,0	7,7	67.267	13.458,3	67.904	13.585,8

(\*) Il calcolo della media annua dei sopravvenuti e dei definiti tiene conto dei giorni effettivi e quindi anche degli anni bisestili all'interno del periodo ispezionato.

Per tale ragione, in presenza di 1 anno bisestile all'interno del quinquennio, il numero di anni posto al denominatore è pari a 5,0005, mentre in presenza di due anni bisestili, il denominatore è pari a 5,0009.

Nel caso in cui il periodo ispezionato includa solo una porzione di anno solare, essa è riproporzionata tenendo conto del numero dei giorni effettivamente presenti nel periodo ispezionato. Ad esempio qualora fossero ispezionati 4 anni e mezzo, il numero dei giorni corrispondente al semestre spurio sarebbe pari a:

- 181 giorni effettivi (o 182 se l'anno fosse bisestile) se si prendesse in esame il primo semestre;
- 184 giorni effettivi se venisse compreso il secondo semestre.

**Fonte: file "PT\_01-02 Situazione personale", "PT\_05 - Schede biografica magistrati togati", "PT\_10-11 - Movimento e raffronti" (prospetti ispettivi)**

## 3. ANALISI DELLE PENDENZE E SINTESI DEI FLUSSI

### 3.1. Scarto percentuale fra le pendenze tratte da registro "informatizzato" e da ricognizione materiale (dato "reale")

Le ispezioni presso gli uffici giudiziari hanno anche l'obiettivo di valutare la accuratezza dei registri informatizzati.

L'indicatore utilizzato è **lo scarto percentuale** tra i pendenti finali estratti da registro informatizzato ed i pendenti finali reali tratti dalla ricognizione materiale.

<sup>1</sup> Si ottiene come numero medio dei magistrati in pianta organica tra l'attuale e la precedente ispezione. Non considera il numero dei vice procuratori onorari.

<sup>2</sup> E' calcolato sulla base delle schede biografiche individuali dei magistrati alternatisi in sede (esclusi i magistrati onorari) ed è ottenuto come differenza tra la somma dei giorni dei periodi di servizio di tutti i magistrati e il totale dei giorni di assenza extraferiale e per applicazione.

<sup>3</sup> Concorrono al conteggio dei procedimenti sopravvenuti ed esauriti il totale delle notizie di reato iscritte sul registro Noti (modd. 21 e 21bis), le notizie di reato contro ignoti, i fatti non costituenti reato, il totale delle applicazioni in materia di prevenzione ed il totale delle modifiche, revoche e aggravamenti delle misure di prevenzione (quando queste siano rilevabili).

Tale indicatore, ove maggiore di zero, rappresenta la misura di quanto il dato informatizzato sovrastimi il dato reale, a causa della presenza di falsi pendenti. Se invece è minore di zero, è la misura della sottostima del dato informatizzato rispetto a quello reale.

**Procura della Repubblica di Termini Imerese**  
**- scarto percentuale tra pendenti reali e pendenti estratti da registro informatizzato -**  
*(tab. 3.1.)*

REGISTRO GENERALE/ SEZIONE	pendenti finali estratti da registro informatizzato	pendenti finali reali	scarto %
modello 21 Noti	4.247	4.232	0,4%
modello 21bis Noti giudice di pace	236	236	0,0%
modello 44 Ignoti	4.436	4.416	0,5%
modello 45 fatti non costituenti notizie di reato	2.183	2.172	0,5%
misure di prevenzione <sup>4</sup>	108	108	0,0%

**Fonte: file "PT\_10-11 - Movimento e raffronti" (prospetti ispettivi)**

### 3.2. Sintesi dei flussi

Il periodo ispezionato è di 60 mesi circa e può comprendere 4 o 5 anni solari interi. La *tabella 3.2.* riporta i valori assoluti del numero dei procedimenti pendenti all'inizio e alla fine del periodo ispezionato, così come sono estratti dai registri presenti nell'ufficio.

**Fascicoli pendenti nel periodo ispettivo**  
*(tab. 3.2.)*

REGISTRO/SEZIONE	pendenti iniziali	pendenti finali	Variazione %
<b>Noti (mod. 21)</b>	4.846	4.247	-12,4%
<b>Noti (mod. 21bis)</b>	1.527	236	-84,5%

<sup>4</sup> Comprendono sia le misure di prevenzione personali, patrimoniali e miste, sia le attività di modifica, revoca o aggravamento.

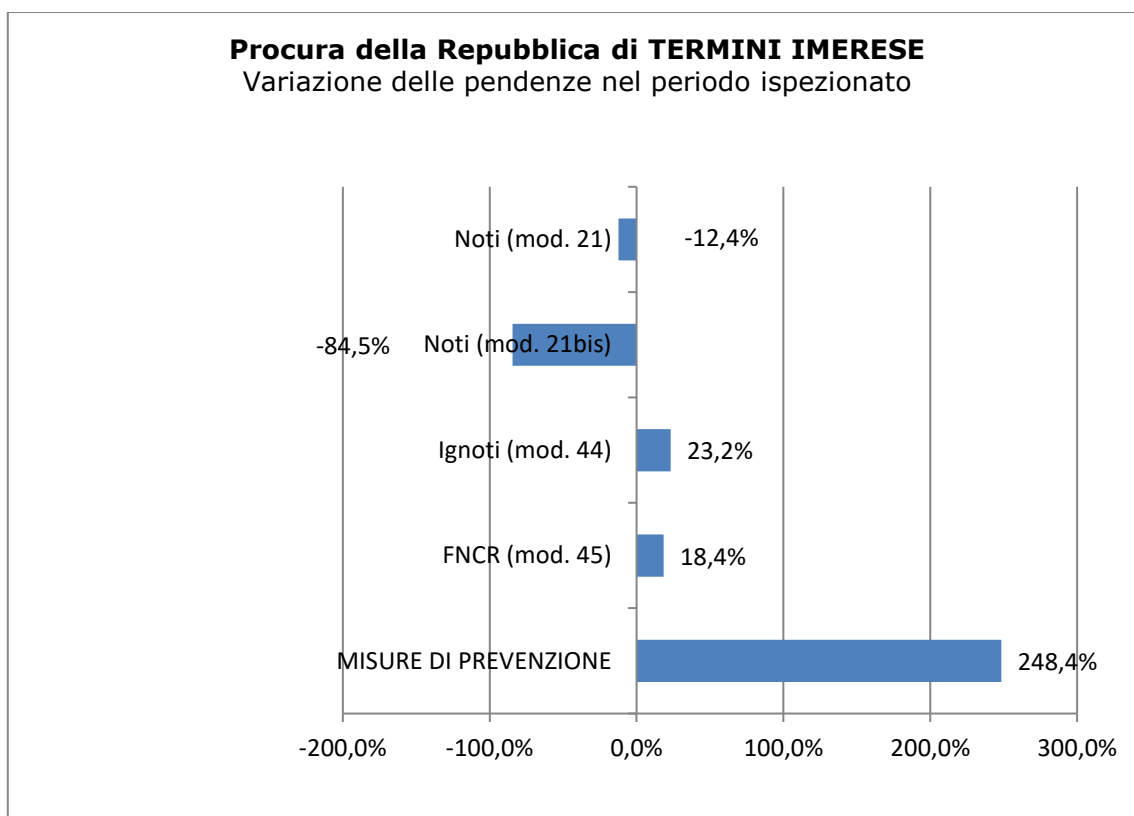


<b>Ignoti (mod. 44)</b>	3.600	4.436	23,2%
<b>FNCR (mod. 45)</b>	1.843	2.183	18,4%
<b>MISURE DI PREVENZIONE</b>	31	108	248,4%

**Fonte: file "PT\_10-11 - Movimento e raffronti" (prospetti ispettivi)**

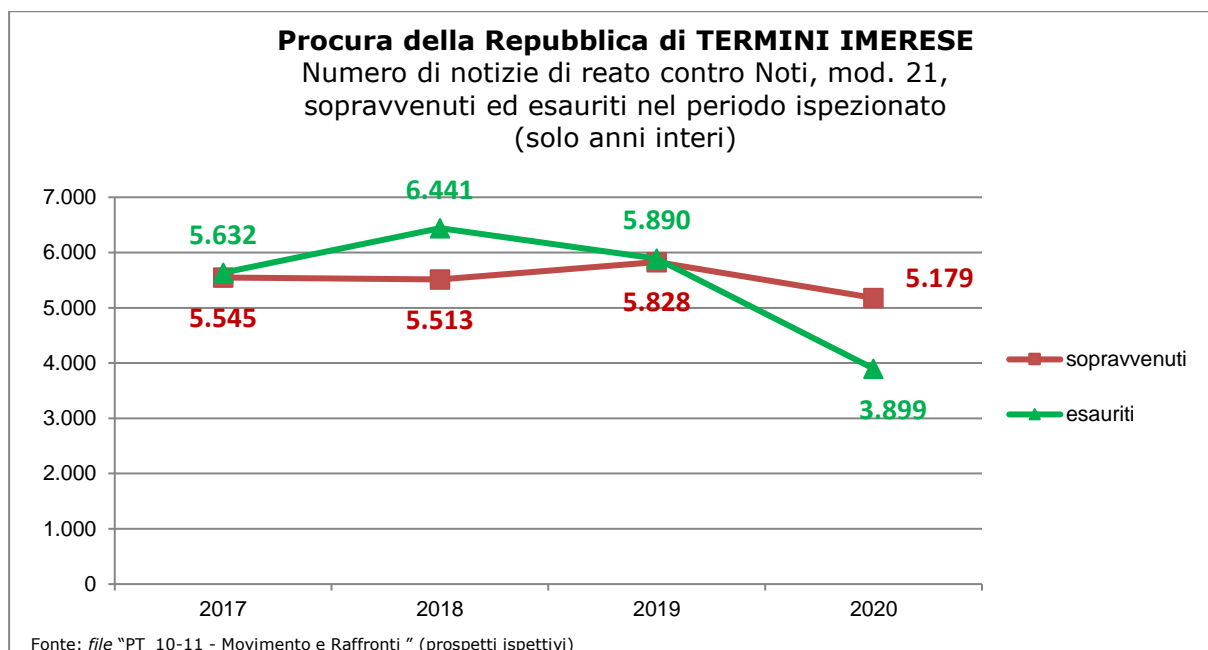
Nel *grafico 2* è, invece, rappresentata la variazione delle pendenze per ciascuno dei registri generali oggetto di rilevazione ispettiva. Una variazione positiva indica un aumento dei procedimenti pendenti per quel registro, nel periodo oggetto di ispezione, mentre una variazione negativa indica una diminuzione.

**Procura della Repubblica di Termini Imerese  
- variazione delle pendenze -  
(grafico 2)**

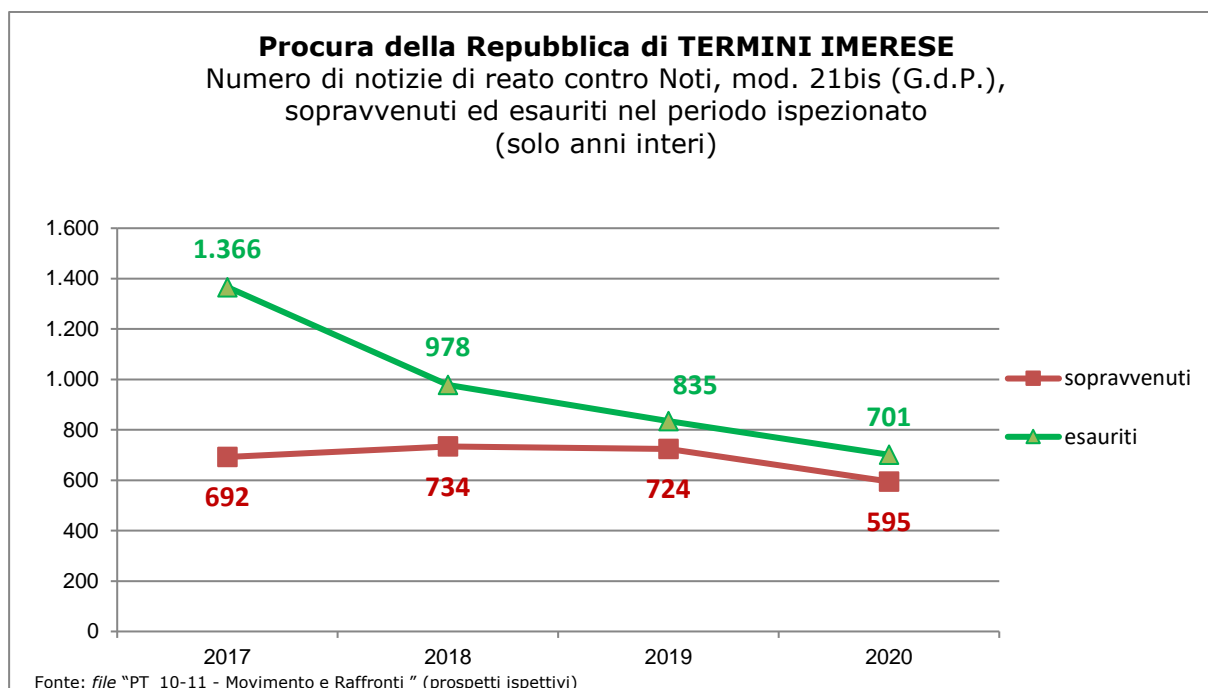


Nei grafici che seguono (da 3 a 7), invece, sono rappresentati i flussi degli affari così come sono estratti da registri informatizzati, solo negli anni interi del periodo ispezionato.

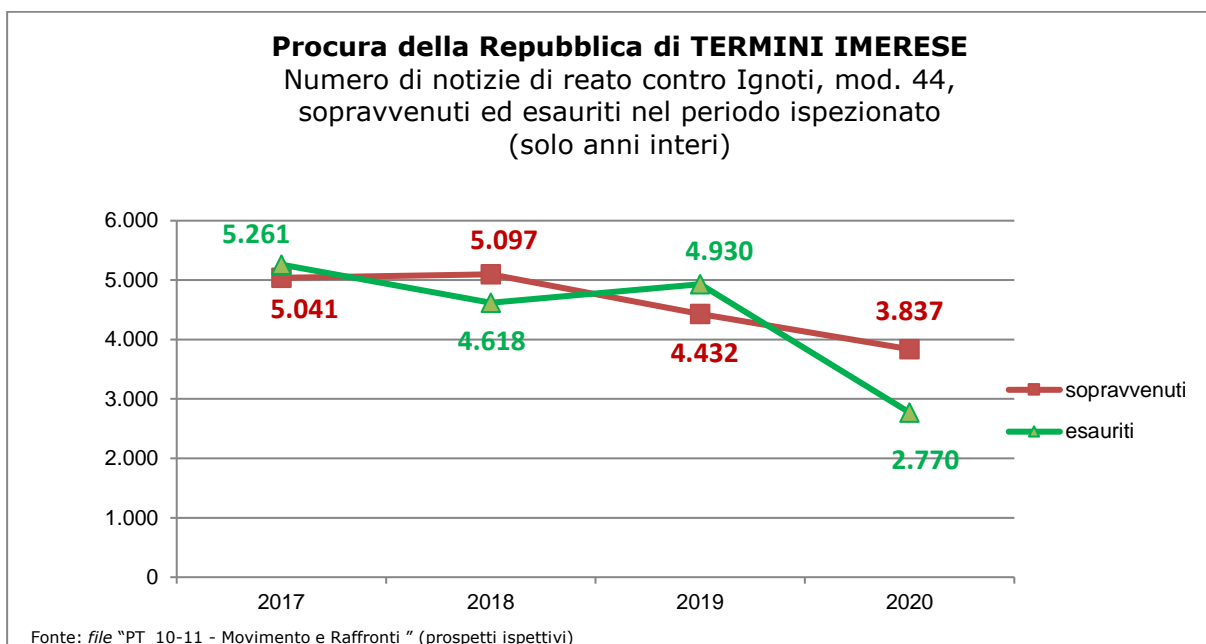
**Procura della Repubblica di Termini Imerese  
- numero di notizie di reato contro Noti, mod. 21,  
sopravvenuti ed esauriti nel periodo ispezionato -  
(grafico 3)**



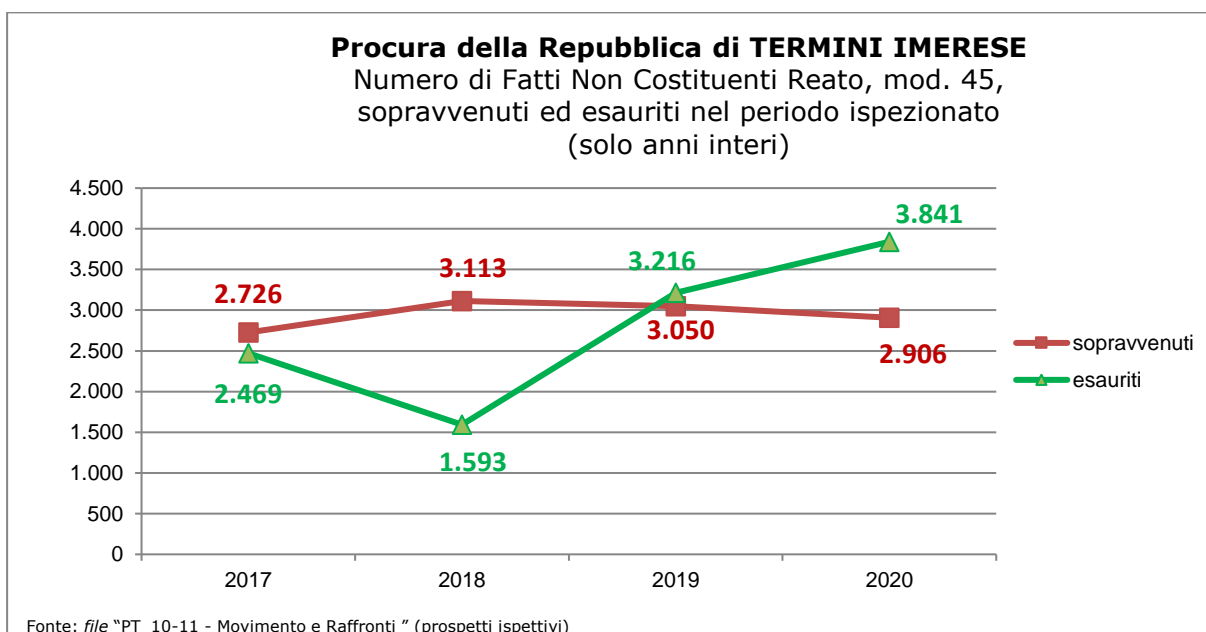
**Procura della Repubblica di Termini Imerese  
- numero di notizie di reato contro Noti, mod. 21bis (G.d.P.),  
sopravvenuti ed esauriti nel periodo ispezionato -  
(grafico 4)**



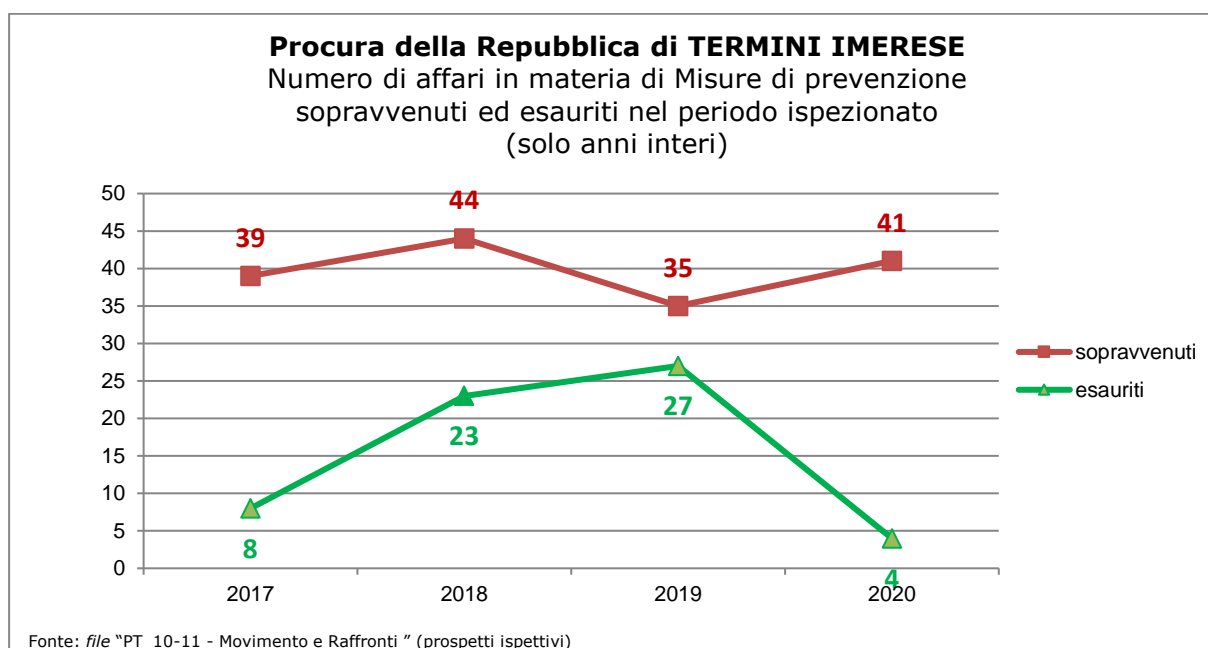
**Procura della Repubblica di Termini Imerese  
 – numero notizie di reato contro Ignoti, mod. 44,  
 sopravvenuti ed esauriti nel periodo ispezionato –  
 (grafico 5)**



**Procura della Repubblica di Termini Imerese  
 – numero di fatti non costituenti reato, mod. 45,  
 sopravvenuti ed esauriti nel periodo ispezionato –  
 (grafico 6)**



**Procura della Repubblica di Termini Imerese  
- numero di affari in materia di misure di prevenzione  
sopravvenuti ed esauriti nel periodo ispezionato -  
(grafico 7)**



**3.3. Indicatori di sintesi (calcolati su anni interi): indice di ricambio dei procedimenti penali, dello smaltimento dei procedimenti e della variazione percentuale delle pendenze; giacenza media e capacità di esaurimento dei procedimenti**

**Procura della Repubblica di Termini Imerese  
- indicatori di sintesi -  
(tab. 3.3.1.)**

Indice di RICAMBIO	Indice di SMALTIMENTO	Indice di VARIAZIONE % PENDENZE	REGISTRO GENERALE/ SEZIONE	Giacenza media presso l'ufficio (espressa in mesi)	Capacità di esaurimento [nel caso di sopravvenienze pari a zero] (espressa in mesi)
99,1%	51,9%	4,1%	Modello 21 "Noti"	11,3	11,5
141,3%	46,2%	-80,3%	Modello 21bis "Noti G.di P."	12,4	3,5
95,5%	52,3%	21,8%	Modello 44 "Ignoti"	11,4	12,6
94,3%	58,0%	36,6%	Modello 45 "F.N.C.R."	9,3	10,9
39,0%	20,5%	269,4%	Misure di prevenzione	37,2	103,0
98,8%	52,6%	5,5%	<b>TOTALE</b>	11,0	11,3

Fonte: file "PT\_10-11- Movimento e raffronti" (prospetti ispettivi)

**Procura della Repubblica di Termini Imerese**  
**– indicatori di sintesi (per anno) –**  
*(tab. 3.3.2.)*

Indice di RICAMBIO	ANNI			
	2017	2018	2019	2020
modello 21 (noti)	101,6%	116,8%	101,1%	75,3%
modello 21bis (noti GdP)	197,4%	133,2%	115,3%	117,8%
modello 44 (ignoti)	104,4%	90,6%	111,2%	72,2%
modello 45 (FNCR)	90,6%	51,2%	105,4%	132,2%
misure di prevenzione	20,5%	52,3%	77,1%	9,8%
<b>TOTALE</b>	<b>104,9%</b>	<b>94,2%</b>	<b>105,9%</b>	<b>89,3%</b>

Indice di SMALTIMENTO	ANNI			
	2017	2018	2019	2020
modello 21 (noti)	53,3%	61,7%	59,9%	42,8%
modello 21bis (noti GdP)	64,9%	66,4%	68,4%	71,5%
modello 44 (ignoti)	59,5%	53,2%	58,1%	37,5%
modello 45 (FNCR)	54,0%	30,5%	48,2%	60,4%
misure di prevenzione	10,7%	20,7%	22,0%	2,9%
<b>TOTALE</b>	<b>56,4%</b>	<b>52,7%</b>	<b>56,6%</b>	<b>46,7%</b>

Indice di VARIAZIONE % PENDENZE	ANNI			
	2017	2018	2019	2020
modello 21 (noti)	-1,7%	-18,8%	-1,6%	32,5%
modello 21bis (noti GdP)	-47,7%	-33,0%	-22,4%	-27,5%
modello 44 (ignoti)	-5,8%	13,4%	-12,3%	30,0%
modello 45 (FNCR)	13,9%	72,3%	-4,6%	-27,0%
misure di prevenzione	86,1%	31,3%	9,1%	38,5%
<b>TOTALE</b>	<b>-5,7%</b>	<b>7,4%</b>	<b>-6,8%</b>	<b>11,7%</b>

<b>giacenza media presso l'ufficio (in mesi)</b>	<b>ANNI</b>				
	<b>2017</b>	<b>2018</b>	<b>2019</b>	<b>2020</b>	
modello 21 (noti)	<b>10,8</b>	<b>9,1</b>	<b>8,2</b>	<b>12,3</b>	
modello 21bis (noti GdP)	<b>12,7</b>	<b>8,8</b>	<b>6,9</b>	<b>6,2</b>	
modello 44 (ignoti)	<b>8,7</b>	<b>9,6</b>	<b>9,9</b>	<b>15,1</b>	
modello 45 (FNCR)	<b>9,2</b>	<b>14,8</b>	<b>13,7</b>	<b>10,8</b>	
misure di prevenzione	<b>26,7</b>	<b>28,1</b>	<b>36,1</b>	<b>61,9</b>	
<b>TOTALE</b>	<b>9,9</b>	<b>10,2</b>	<b>10,0</b>	<b>12,4</b>	

## 4. PRODUTTIVITA'

### 4.1. Attività dei sostituti procuratori

**Procura della Repubblica di Termini Imerese  
- attività svolta dai magistrati (scheda PT\_07) -  
(tab. 4.1.)**

PROCURA DELLA REPUBBLICA PRESSO IL TRIBUNALE									
DI									
<u>TERMINI IMERESE</u>									
<b>SCHEDA RIEPILOGATIVA DEL LAVORO SVOLTO DAI MAGISTRATI TOGATI</b>									
Periodo di ISPEZIONE ORDINARIA: dal	01/07/2016							Mesi :	60,0
SETTORE PENALE									
INDAGINI PRELIMINARI E COGNIZIONE									
1. ATTIVITA' DI DEFINIZIONE NEL MERITO									
1.a. Richieste di rinvio a giudizio (ex art. 416 c.p.p.)	157	359	332	287	182	133		1.450	290,0
1.b. Citazione diretta a giudizio (ex art. 550 c.p.p.)	620	1.359	1.944	1.492	551	378		6.344	1.268,8
1.c. Autorizzazione di citazione a giudizio (ex art. 15 d.lgs.274/2000)	100	270	298	247	152	1		1.068	213,6
1.d. Giudizio direttissimo (ex art. 449, 566, 558 c.p.p.)	106	184	203	129	102	48		772	154,4
1.e. Richiesta di giudizio immediato (ex art. 453 c.p.p.)	25	60	64	49	54	27		279	55,8
1.f. Richiesta di decreto penale (ex artt.459, 565 abrogato, 557 c.p.p.)	292	601	652	651	483	452		3.131	626,2
1.g. Richiesta di applicazione pena nel corso delle indagini preliminari (ex art. 444 c.p.p.)	19	36	29	23	20	14		141	28,2
<b>Totale esercizio azione penale (A)</b>	<b>1.319</b>	<b>2.869</b>	<b>3.522</b>	<b>2.878</b>	<b>1.544</b>	<b>1.053</b>		<b>13.185</b>	<b>2.637,0</b>
1.h. Richiesta di archiviazione per infondatezza della notizia di reato (ex art. 408 c.p.p.- registro "Noti", "Ignoti" e co.1 art.17 d.lgs.274/2000)	575	1.305	1.835	1.906	1.213	879		7.713	1.542,6
1.i. Richiesta di archiviazione per essere ignoti gli autori del reato (ex art. 415 cpp - registro "Noti", "Ignoti" e co.5 art.17 d.lgs.274/2000)	1.328	3.338	2.640	3.232	829	1.243		12.610	2.522,0

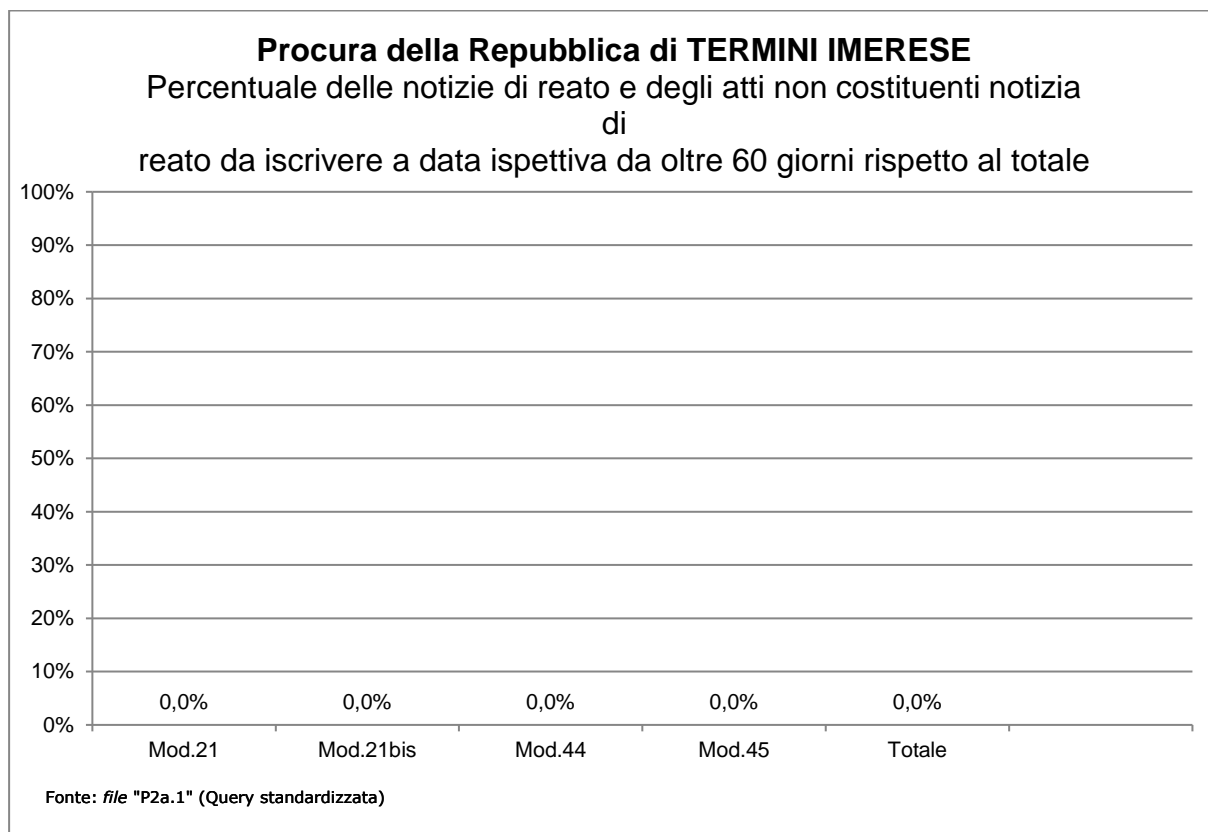
1.j. Richiesta di archiviazione per altri motivi (ex art. 411 c.p.p. e altri motivi ex art. 17 d.lgs 274/2000, ecc.)	1.064	2.433	1.711	1.571	2.034	960		9.773	1.954,6
<b>Totale Archiviazioni (B)</b>	<b>2.967</b>	<b>7.076</b>	<b>6.186</b>	<b>6.709</b>	<b>4.076</b>	<b>3.082</b>		<b>30.096</b>	<b>6.019,2</b>
1.l. Altri provvedimenti definitivi (Noti, Noti GdP, Ignoti) (C)	949	1.946	1.928	1.803	1.083	870		8.579	1.715,8
<b>TOTALE (A+B+C)</b>	<b>5.235</b>	<b>11.891</b>	<b>11.636</b>	<b>11.390</b>	<b>6.703</b>	<b>5.005</b>		<b>51.860</b>	<b>10.372,0</b>
<b>2. ALTRI PROVVEDIMENTI E RICHIESTE INTERLOCUTORIE</b>									
2.a. Richieste di convalida arresto / fermo	18	58	29	52	48	38		243	48,6
2.b. Richieste di misure cautelari personali	49	127	123	86	81	57		523	104,6
2.c. Richieste di misure cautelari reali	74	112	112	93	157	98		646	129,2
2.d. Richieste o provvedimenti urgenti di intercettazioni di conversazioni o comunicazioni (art. 267 c.p.p.)	1.025	1.245	1.026	966	981	341		5.584	1.116,8
2.e. Impugnazioni	15	21	3	4	7	5		55	11,0
<b>3. ESECUZIONE PENALE</b>									
3.a. per pene detentive ai sensi art. 656 c.p.p.	138	268	276	344	267	215		1.508	301,6
3.b. per misure di sicurezza ai sensi art. 658 c.p.p.	11	13	26	29	23	51		153	30,6
3.c. per pene pecuniarie ai sensi art. 660 c.p.p.	-	-	426	651	678	250		2.005	401,0
3.d. per pene accessorie ai sensi art. 662 c.p.p.	63	128	82	132	195	110		710	142,0
3.e. per pene sostitutive ai sensi art. 661 c.p.p.	-	-	1	-	-	1		2	0,4
3.f. in esecuzione di provvedimenti del giudice di sorveglianza	143	335	386	511	365	172		1.912	382,4
3.g. unificazione di pene concorrenti (art. 663 c.p.p.) e computo pene espiate senza titolo (art. 657, c.2, c.p.p.)	41	91	128	147	125	81		613	122,6
3.h. Impugnazioni	-	-	1	-	1	-		2	0,4
<b>TOTALE</b>	<b>396</b>	<b>835</b>	<b>1.326</b>	<b>1.814</b>	<b>1.654</b>	<b>880</b>		<b>6.905</b>	<b>1.381,0</b>
<b>ANNOTAZIONI (max 250 caratteri):</b>									
<b>4. MISURE DI PREVENZIONE</b>									
4.a. Richieste	10	7	13	8	2	8		48	9,6
4.b. Pareri	-	-	-	-	-	-		-	-
4.c. Impugnazioni	-	-	-	-	-	-		-	-
<b>ANNOTAZIONI (max 250 caratteri):</b>									



SETTORE CIVILE									
a. Cause civili promosse	11	2	-	4	22	20		59	11,8
b. Impugnazioni	-	-	-	-	-	-		-	-
ATTIVITA' DI UDIENZA									
N.° Giornate di udienza settore penale	131	392	450	416	229	183		1.801	360,2
N.° Giornate di udienza settore civile	-	-	-	-	-	-		-	-

#### 4.2. Ritardi nell'iscrizione, definizione e trasmissione dei procedimenti

**Procura della Repubblica di Termini Imerese**  
**- percentuale delle notizie di reato e degli atti non costituenti notizia di reato da iscrivere a data ispettiva da oltre 60 giorni, rispetto al totale -**  
*(grafico 8)*



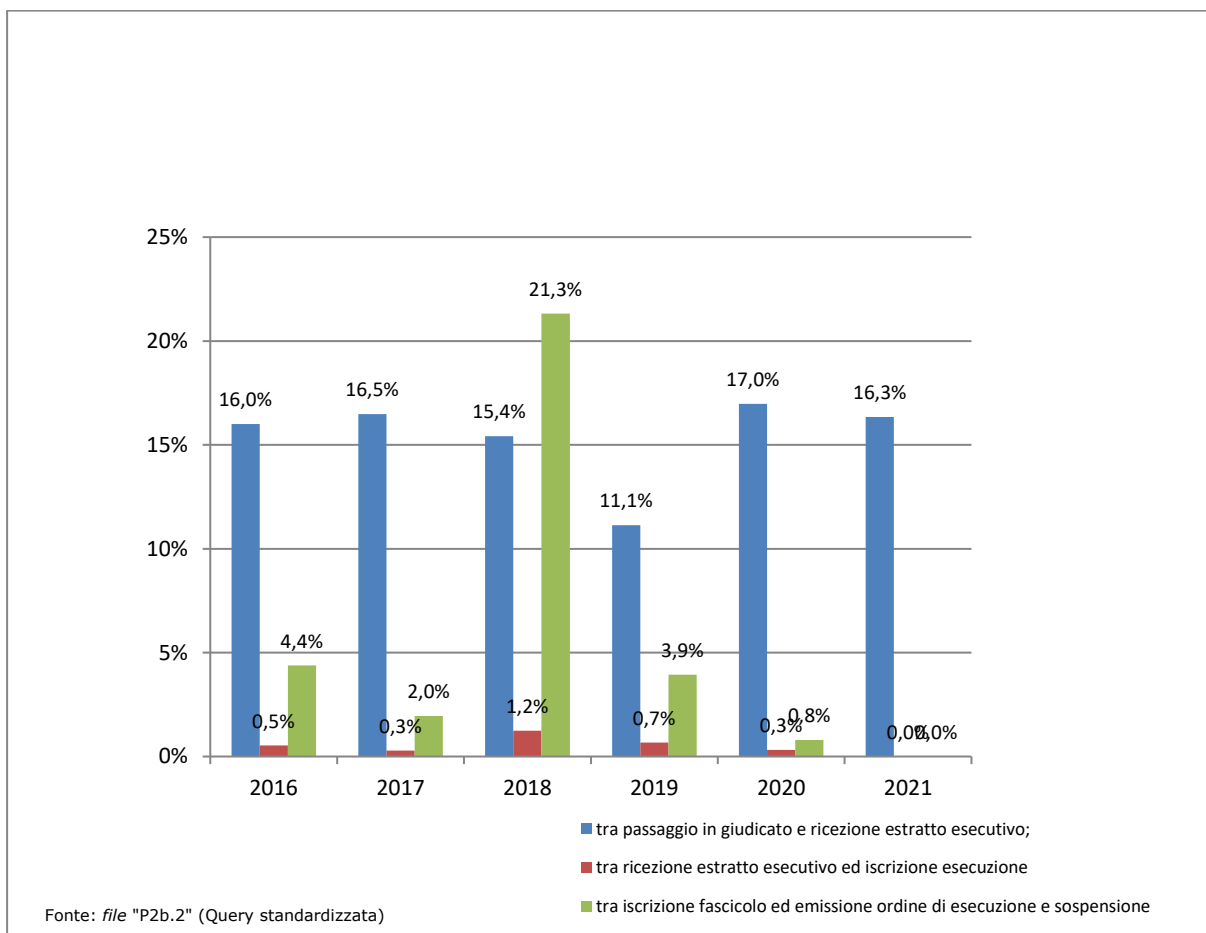
Il responsabile delle rilevazioni ha attestato che il numero delle notizie di reato e degli atti non costituenti notizia di reato da iscrivere a data ispettiva da oltre 60 giorni, è uguale a 0 (query P2a.1).

**Procura della Repubblica di Termini Imerese**  
**- riepilogo dei ritardi nella iscrizione, definizione**  
**e trasmissione dei procedimenti -**  
*(tab. 4.2.)*

PROCURA DELLA REPUBBLICA di TERMINI IMERESE					
SERVIZI PENALI - Query da P2a.1 a P2a.12					
	TOTALE	Mod.21	Mod.21bis	Mod.44	Mod.45
P2a.1 - Numero totale delle notizie di reato e degli atti non costituenti notizia di reato da iscrivere a data ispettiva da oltre 60 giorni, con indicazione della data più remota	0	0	0	0	0
P2a.2 - Numero totale dei procedimenti per i quali è stato emesso l'avviso di cui all'art.415bis c.p.p. giacenti da oltre 90 giorni	0	-	-	ipotesi non prevista	ipotesi non prevista
P2a.3 - Elenco dei procedimenti restituiti dal G.I.P. per la formulazione dell'imputazione a seguito di non accoglimento della richiesta e ritrasmessi allo stesso giudice dopo oltre 90 giorni	0	-	-	ipotesi non prevista	ipotesi non prevista
P2a.4 - Elenco dei procedimenti rimasti pendenti nella fase delle indagini preliminari per oltre tre anni durante il periodo ispettivo	2711	755	113	983	860
P2a.5 - Elenco dei procedimenti pendenti nella fase delle indagini preliminari per oltre tre anni	1167	86	0	523	558
P2a.6 - Elenco dei procedimenti definiti dal Pubblico Ministero con <u>richiesta di archiviazione</u> depositata da oltre 60 giorni e non ancora trasmessi al giudice	0	0	0	0	ipotesi non prevista
P.2a7 - Elenco dei procedimenti definiti dal Pubblico Ministero con <u>richiesta di rinvio a giudizio</u> da oltre 60 giorni e non ancora trasmessi al giudice	0	0	0	ipotesi non prevista	ipotesi non prevista
P2a.8 - Elenco dei procedimenti definiti dal Pubblico Ministero con <u>citazione a giudizio</u> da oltre 60 giorni e non ancora trasmessi al giudice	0	0	0	ipotesi non prevista	ipotesi non prevista
P2a.9 - Elenco dei procedimenti definiti dal Pubblico Ministero con <u>richiesta di decreto penale</u> da oltre 60 giorni e non ancora trasmessi al giudice	0	0	0	ipotesi non prevista	ipotesi non prevista
P2a.10 - Elenco delle notizie di reato iscritte oltre 60 giorni con indicazione del ritardo	0	0	0	0	0
P2a.11 - Elenco dei procedimenti iscritti nei confronti di noti "da identificare" da oltre 90 giorni	0	0	0	ipotesi non prevista	ipotesi non prevista
P2a.12 - Elenco dei procedimenti restituiti dal G.I.P. per il compimento di ulteriori indagini a seguito di non accoglimento della richiesta di archiviazione e non ritrasmessi allo stesso giudice malgrado il decorso di oltre 180 giorni	0	-	-	-	ipotesi non prevista

**Fonte: query standardizzate P2a.1 - P2a.2 - P2a.3 - P2a.4 - P2a.5 - P2a.6 - P2a.7 - P2a.8 - P2a.9 - P2a.10 - P2a.11 - P2a.12**

**Procura della Repubblica di Termini Imerese  
- Tempistica dell'attività esecutiva (SIEP) -  
(grafico 9)**



**Nota:** i dati estratti dal registro informatico SIEP sono da considerarsi approssimativi per difetto, perché conteggiano i tempi di emissione dei provvedimenti (O.E., O.S., cumuli) limitatamente alle procedure iscritte nell'anno di riferimento, escludendo, quindi, tutti gli altri provvedimenti emessi, nel periodo ispettivo, in relazione ad esecuzioni iscritte negli anni precedenti (c.d. "pendenze anni precedenti"). Il sistema SIEP, in sintesi, non conteggia i tempi delle procedure da esitare in "arretrato".

## 5. SPESE DI GIUSTIZIA – ISCRIZIONI NEL REGISTRO DELLE SPESE ANTICIPATE

Procura della Repubblica di Termini Imerese  
 – prospetto riepilogativo delle iscrizioni nel registro delle spese anticipate –  
 (tab. 5.)

Iscrizioni nel registro delle spese anticipate		Totale	Media annua
<b>TOTALE SPESE</b>		<b>€ 11.789.955</b>	<b>€ 2.358.852</b>
SPESE	di cui 1.1 viaggio (col. 14)	€ 107.045	€ 21.417
	di cui 1.2 sostenute per lo svolgimento dell'incarico (col 15)	€ 300.401	€ 60.102
	di cui 1.3 straordinarie nel processo penale per intercettazioni (col 16)	€ 11.356.482	€ 2.272.126
	di cui 1.7 custodia (col 20)	€ -	€ -
	di cui "Altre spese" (coll. 17, 18, 19, 21 e 22)	€ 26.027	€ 5.207
<b>TOTALE INDENNITA'</b>		<b>€ 1.070.049</b>	<b>€ 214.088</b>
INDENNITA'	di cui 1.11 custodia (col. 24)	€ 124.415	€ 24.892
	di cui 1.12 spettanti a magistrati onorari (col 25)	€ 941.682	€ 188.405
	di cui 1.13 spettanti a giudici popolari (col. 26)	€ -	€ -
	di cui "Altre indennità" (coll. 23 e 24)	€ 3.952	€ 791
<b>TOTALE ONORARI</b>		<b>€ 1.399.006</b>	<b>€ 279.903</b>
ONORARI	di cui 1.15 agli ausiliari (col. 28)	€ 1.397.512	€ 279.604
	di cui 1.18 ai difensori (col. 31)	€ -	€ -
	di cui "Altri onorari" (coll 26 e 30)	€ 1.495	€ 299
(*) Le colonne si riferiscono al modello di rilevazione 1/A/SG		<b>€ 2.798.102</b>	<b>€ 559.825</b>
<b>TOTALE</b>		<b>€ 17.057.111</b>	<b>€ 3.412.668</b>

Spese iscritte nel registro delle spese anticipate	Totale	MEDIA	Perc
<b>TOTALE SPESE</b>	<b>€ 11.789.955</b>	<b>€ 2.358.852</b>	<b>69,1%</b>
<b>TOTALE INDENNITA'</b>	<b>€ 1.070.049</b>	<b>€ 214.088</b>	<b>6,3%</b>
<b>TOTALE ONORARI</b>	<b>€ 1.399.006</b>	<b>€ 279.903</b>	<b>8,2%</b>
<b>ALTRO</b>	<b>€ 2.798.102</b>	<b>€ 559.825</b>	<b>16,4%</b>
	<b>€ 17.057.111</b>	<b>€ 3.412.668</b>	<b>100%</b>

Fonte: query standardizzata: P1a.3

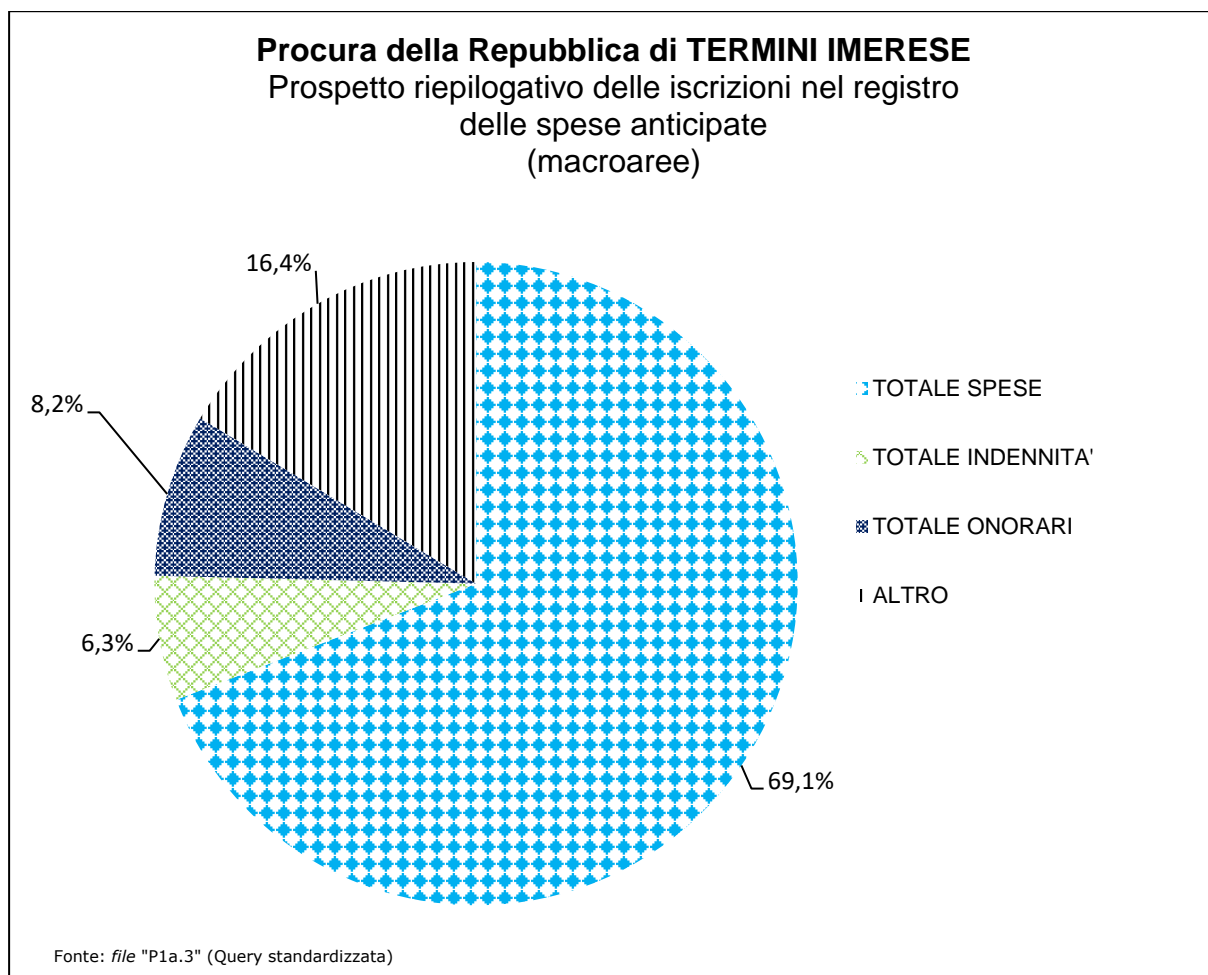
**NOTA:** la tabella prende in considerazione le principali voci di spese che risultano per la procura ispezionata.

La voce "Altre spese" contiene le "altre spese straordinarie nel processo penale (col. 17)", le "postali e telegrafiche (col. 18)", "demolizione opere abusive (col.19)", "Stampa (col.21)" e le "Altre spese (col. 22)".

La voce "Altre indennità" contiene le "Indennità di trasferta (col.23)" e le "Altre indennità (col.27)".

La voce "Altri onorari" contiene gli "Onorari ai consulenti tecnici di parte (col.29)" e gli "Onorari agli investigatori privati (col.30)".

**Procura della Repubblica di Termini Imerese**  
**- prospetto riepilogativo delle iscrizioni nel registro delle spese anticipate**  
**(macroaree) -**  
*(grafico 10)*



## 6. ENTRATE DELL'UFFICIO NEL PERIODO ISPETTIVO

Procura della Repubblica di Termini Imerese  
- entrate dell'ufficio -  
(tab. 6.)

TIPOLOGIA	2016	2017	2018	2019	2020	2021	TOTALE
Imposta di bollo e diritti per la redazione degli atti amministrativi (certificati del casellario e dei carichi pendenti)	0	0	0	0	0	0	€ -
Vendita da corpi di reato	0	0	0	0	0	0	€ -
Eventuali somme devolute al FUG	0	0	0	0	0	0	€ -
<b>TOTALE</b>	<b>€ -</b>	<b>€ -</b>	<b>€ -</b>	<b>€ -</b>	<b>€ -</b>	<b>€ -</b>	<b>€ -</b>