



MINISTERO DELLA GIUSTIZIA
ISPETTORATO GENERALE

QUADRO SINTETICO
DELL'UFFICIO ISPEZIONATO

Tribunale ordinario di

Lecco

INDICE

1. ORGANICI ED ASSENZE MAGISTRATI E PERSONALE AMMINISTRATIVO	3
1.1. Magistrati.....	3
1.2. Personale amministrativo	4
2. SOPRAVVENUTI ED ESAURITI MEDI NEL PERIODO ISPEZIONATO	7
3. ANALISI DELLE PENDENZE E SINTESI DEI FLUSSI.....	8
3.1. Scarto percentuale fra le pendenze tratte da registro "informatizzato" e da ricognizione materiale (dato "reale")	8
3.2. Sintesi dei flussi	9
3.2.1. Servizi civili	9
3.2.2. Servizi penali	14
3.3. Indicatori di sintesi (calcolati su anni interi): indice di ricambio dei procedimenti civili e penali, dello smaltimento dei procedimenti e della variazione percentuale delle pendenze; giacenza media e capacità di esaurimento dei procedimenti.	20
4. PRODUTTIVITA'	25
4.1. Numero medio di sentenze pubblicate/depositate nel periodo ispezionato distinte per settore.....	25
4.2. Attività svolta dai magistrati togati (sintesi della scheda TO_07)	26
4.3. Percentuale dei procedimenti definiti, pendenti da data remota, sul totale dei definiti e percentuale dei pendenti da data remota sul totale dei pendenti.....	27
5. SPESE SOSTENUTE DALL'UFFICIO NEL PERIODO ISPETTIVO	32
5.1. Spese di giustizia - Iscrizioni nel registro delle spese anticipate	32
5.2. Spese per la gestione ordinaria e il funzionamento dell'ufficio.....	34
6. ENTRATE DELL'UFFICIO NEL PERIODO ISPETTIVO	36
7. BENI CONFISCATI E SEQUESTRATI NEL PERIODO ISPETTIVO	38

Il Tribunale di Lecco appartiene all'area geografica Nord-Ovest, copre un bacino di utenza di 336.310 abitanti e ha in dotazione una pianta organica complessiva di n. 15 magistrati.

Nella classificazione DGSTAT, sulla base del parametro ISTAT "numero di abitanti" è un tribunale medio, mentre nella classificazione CSM, in base al parametro numero di magistrati, esso è individuato come Ufficio piccolo.

1. ORGANICI ED ASSENZE MAGISTRATI E PERSONALE AMMINISTRATIVO

Nelle tabelle che seguono l'indicatore "**% scopertura**" misura il numero dei posti in pianta organica vacanti ed è calcolato solo rispetto a coloro (magistrati o personale amministrativo) che occupano posti in pianta organica. Si riporta il dato corrente, rilevato durante l'attuale ispezione, e quello rilevato durante la precedente ispezione.

1.1. Magistrati

Tribunale di Lecco – copertura organico magistrati togati
(tab. 1.1.)

	unità di personale previste in pianta organica	unità di personale della pianta organica in servizio	unità di personale in servizio effettivo	% scopertura
attuale ispezione	15	14	14	6,7%
precedente ispezione	13	13	13	0,0%

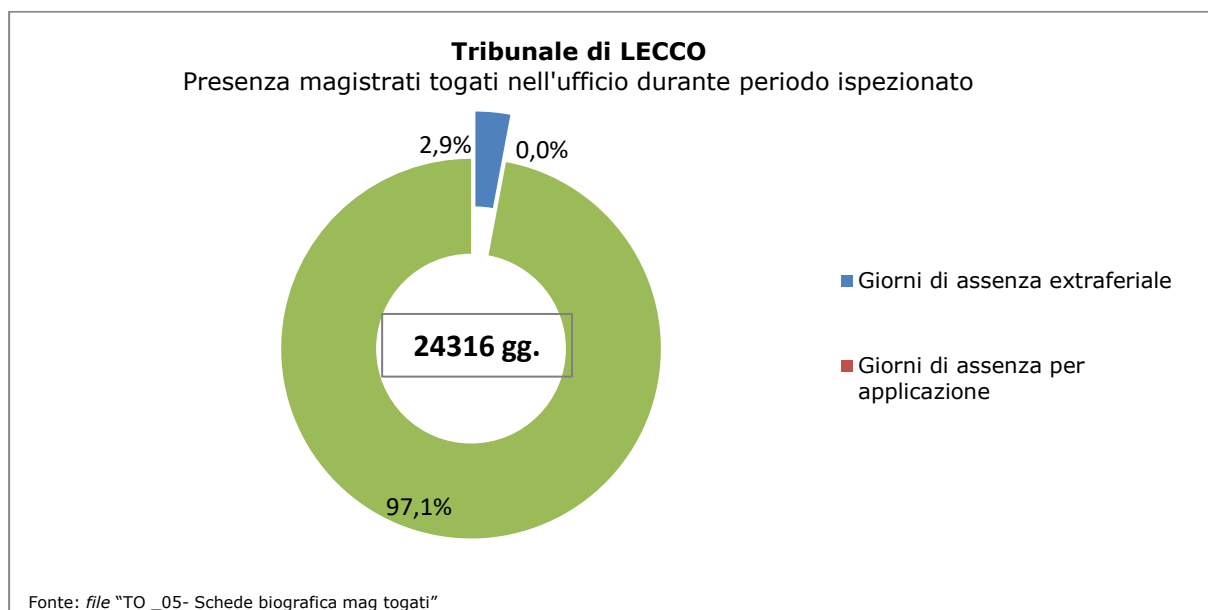
Fonte: file "TO_01-02 - Situazione personale" (prospetti ispettivi)

Tribunale di Lecco – copertura organico magistrati onorari (GOT)
(tab. 1.2.)

	magistrati onorari previsti in pianta organica	magistrati onorari della pianta organica in servizio	magistrati onorari in servizio effettivo	% scopertura
attuale ispezione	7	3	3	57,1%
precedente ispezione	7	7	7	0,0%

Fonte: file "TO_01-02 - Situazione personale" (prospetti ispettivi)

Tribunale di Lecco – presenza magistrati togati in ufficio
(grafico 1)



Turn over magistrati
(magistrati togati alternatisi nella sede nel periodo ispettivo)
(tab. 1.3)

numero complessivo in organico	numero presenze alla data ispettiva	numero presenze complessive nel periodo
15	14	18

Fonte: file "TO_01-02- Situazione personale" e "TO_03- Elenco magistrati togati alternatisi in servizio" (prospetti ispettivi)

1.2. Personale amministrativo

Le tabelle che seguono riguardano il personale amministrativo in servizio presso l'ufficio ispezionato.

Nel personale in servizio non sono compresi stagisti, tirocinanti o lavoratori impiegati mediante altre convenzioni locali.

E' invece fornito il dettaglio sulla percentuale di scoperta del personale delle figure apicali, cioè tutto il personale appartenente all'area terza, e dei dirigenti.

Tribunale di Lecco – copertura organico personale amministrativo
(tab. 1.4.)

	personale previsto in pianta organica	personale della pianta organica in servizio	personale in servizio effettivo	% copertura	di cui figure apicali			
					in pianta	in servizio	in servizio effettivo	% copertura figure apicali
attuale ispezione	43	35	36	18,6%	15	12	12	20,0%
precedente ispezione	41	25	30	39,0%	15	10	12	33,3%

Fonte: file "TO_01-02 - Situazione personale" (prospetti ispettivi)

Tribunale di Lecco – presenza in ufficio personale amministrativo
(tab. 1.5.)

	personale amministrativo in servizio effettivo	%
a tempo pieno	33	91,7%
part-time	3	8,3%
totale unità di personale effettivo	36	100,0%

Fonte: file "TO_01-02 - Situazione personale" (prospetti ispettivi)

Per **assenze extra-feriali** si intendono assenze per:

- maternità;
- congedo parentale;
- legge n. 104/92;
- permessi retribuiti;
- sciopero;
- altre ed eventuali.

Nel periodo, nel Tribunale di Lecco, le assenze extra-feriali sono state, complessivamente, n. 1.884 giorni, con una perdita annua media di n. 376,8 giorni lavorativi. Rapportando tale valore al parametro di calcolo "*giornate uomo/anno*" pari a n. 252 giorni, si ottiene che l'ufficio non ha fruito dell'apporto lavorativo annuo di n. 1,5 unità di personale.

Fonte: T4a.1 (query standardizzata)

In *tab. 1.6* è riportato il numero degli stagisti effettivamente presenti, ogni anno, nell'ufficio giudiziario.

Tribunale di Lecco – presenze stagisti
(ex artt. 73 D.L. 69/13 e 37, co. 11, D.L. 98/11)
(*tab. 1.6.*)

Anno	numero stagisti alternatisi in ciascun anno nel periodo ispezionato
anno 2017	13
anno 2018	12
anno 2019	13
anno 2020	4
anno 2021	5
anno 2022	5

Fonte: T4a.2(query standardizzata)

di cui presenti al momento dell'ispezione: 3

2. SOPRAVVENUTI ED ESAURITI MEDI NEL PERIODO ISPEZIONATO

Tribunale di Lecco – sopravvenuti ed esauriti medi dal 1.7.2017 al 30.6.2022 (tab. 2.1.)

procedimenti	numero medio di magistrati in organico ¹	numero medio di magistrati in servizio nel periodo ²	totale sopravvenuti ³	media annua sopravvenuti (*)	totale esauriti	media annua esauriti (*)
settore civile	14,0	12,9	31.501	6.299,6	33.063	6.612,0
settore penale			19.729	3.945,4	20.150	4.029,6

(*) Il calcolo della media annua dei sopravvenuti e dei definiti tiene conto dei giorni effettivi e quindi anche degli anni bisestili all'interno del periodo ispezionato.

Per tale ragione, in presenza di 1 anno bisestile all'interno del quinquennio, il numero di anni posto al denominatore è pari a 5,0005, mentre in presenza di due anni bisestili, il denominatore è pari a 5,0009.

Nel caso in cui il periodo ispezionato includa solo una porzione di anno solare, essa è riproporzionata tenendo conto del numero dei giorni effettivamente presenti nel periodo ispezionato. Ad esempio, qualora fossero ispezionati 4 anni e mezzo, il numero dei giorni corrispondente al semestre spurio sarebbe pari a:

- 181 giorni effettivi (o 182 se l'anno fosse bisestile) se si prendesse in esame il primo semestre;
- 184 giorni effettivi se venisse compreso il secondo semestre.

Fonte: file "TO_01-02 Situazione personale", "TO_05 - Schede biografica mag. togati", "TO_12-13 - Movimento e raffronti civile" e "TO_14-15 - Movimento e raffronti penale" (prospetti ispettivi)

¹ Si ottiene come numero medio dei magistrati in pianta organica tra l'attuale e la precedente ispezione. Non considera il numero dei giudici onorari.

² E' calcolato sulle base delle schede biografiche individuali dei magistrati alternatisi in sede (esclusi i magistrati onorari) ed è ottenuto come differenza tra la somma dei giorni dei periodi di servizio di tutti i magistrati e il totale dei giorni di assenza extraferiale e per applicazione.

³ I sopravvenuti e gli esauriti civili includono rispettivamente i procedimenti sopravvenuti ed esauriti nel periodo ispezionato presso la sede centrale e presso le sezioni distaccate accorpate alla data del 14 settembre 2013. I sopravvenuti e gli esauriti penali includono rispettivamente i procedimenti sopravvenuti ed esauriti nel periodo presso la sede centrale e presso le sezioni distaccate accorpate alla data del 14 settembre 2013, inclusi gli incidenti di esecuzione.

3. ANALISI DELLE PENDENZE E SINTESI DEI FLUSSI

3.1. Scarto percentuale fra le pendenze tratte da registro "informatizzato" e da ricognizione materiale (dato "reale")

Le ispezioni presso gli uffici giudiziari hanno anche l'obiettivo di valutare la accuratezza dei registri informatizzati.

L'indicatore utilizzato è **lo scarto percentuale** tra i pendenti finali estratti da registro informatizzato ed i pendenti finali reali tratti dalla ricognizione materiale.

Tale indicatore, ove maggiore di zero, rappresenta la misura di quanto il dato informatizzato sovrastimi il dato reale, a causa della presenza di falsi pendenti. Se invece è minore di zero, è la misura della sottostima del dato informatizzato rispetto a quello reale.

Tribunale di Lecco – scarto percentuale tra pendenti reali e pendenti estratti da registro informatizzato – settore civile

(tab. 3.1.)

RUOLO GENERALE	pendenti finali estratti da registro informatizzato	pendenti finali reali	scarto %
contenzioso civile	1.188	1.182	0,5%
controversie in materia di lavoro, di previdenza e di assistenza obbligatorie	264	262	0,8%
procedimenti speciali ⁴ (ordinari e lavoro)	188	182	3,3%
non contenzioso e da trattarsi in Camera di consiglio ⁵	92	89	3,4%
procedure concorsuali ⁶	390	389	0,3%
espropriazioni mobiliari ed esecuzioni forzate	242	238	1,7%
esecuzioni immobiliari	755	746	1,2%

Fonte: file "TO_12-13 - Movimento e raffronti civile" (prospetti ispettivi)

⁴ Sono inclusi i procedimenti: speciali ordinari, speciali lavoro, ATP ordinari e ATP lavoro.

⁵ Non sono inclusi: tutele, curtele, eredità giacenti e amministrazioni di sostegno, gli altri affari del giudice tutelare, gli altri affari di volontaria giurisdizione.

⁶ Non sono incluse le istanze di fallimento e le dichiarazioni di stato di insolvenza.

Tribunale di Lecco – scarto percentuale tra pendenti reali e pendenti estratti da registro informatizzato – settore penale

(tab. 3.2.)

RUOLO GENERALE/SEZIONE	pendenti finali estratti da registro informatizzato	pendenti finali reali	scarto %
modello 20 (noti G.I.P./G.U.P.)	666	640	4,1%
modello 16 (rito monocratico)	1.038	1.038	0,0%
modello 16 (rito collegiale)	65	65	0,0%
Tribunale per il Riesame ⁷	-	-	NC
misure di prevenzione ⁸	-	-	NC
modello 19 (Corte di Assise)	0	0	NC

Fonte: file "TO_14-15 - Movimento e raffronti penale" (prospetti ispettivi)

3.2. Sintesi dei flussi

Il periodo ispezionato è di 60 mesi circa e può comprendere 4 o 5 anni solari interi. Le tabelle 3.2.1. e 3.2.2., rispettivamente per gli affari civili e penali, riportano i valori assoluti del numero dei procedimenti pendenti all'inizio e alla fine del periodo ispezionato, così come sono estratti dai registri presenti nell'ufficio.

3.2.1. Servizi civili

Fascicoli pendenti nel periodo ispettivo – servizi civili (tab. 3.2.1.)

Ruolo Generale/materia	pendenti iniziali	pendenti finali	variazione %
contenzioso civile	1.784	1.187	-33,5%
controversie in materia lavoro, previdenza e assistenza	464	264	-43,1%
procedimenti speciali	204	188	-7,8%
non contenzioso e camera consiglio	138	91	-34,1%
altri affari del giudice tutelare	94	164	74,5%
altri affari di volontaria giurisdizione	16	36	125,0%
tutele	291	235	-19,2%
curatele	45	33	-26,7%
amministrazioni di sostegno	1.273	1.643	29,1%
eredità giacenti	43	59	37,2%
procedure concorsuali ⁹	696	389	-44,1%
espropriazioni mobiliari ed esecuzioni forzate	254	235	-7,5%
esecuzioni immobiliari	1.519	735	-51,6%

Fonte: file "TO_12-13 - Movimento e raffronti civile" (prospetti ispettivi)

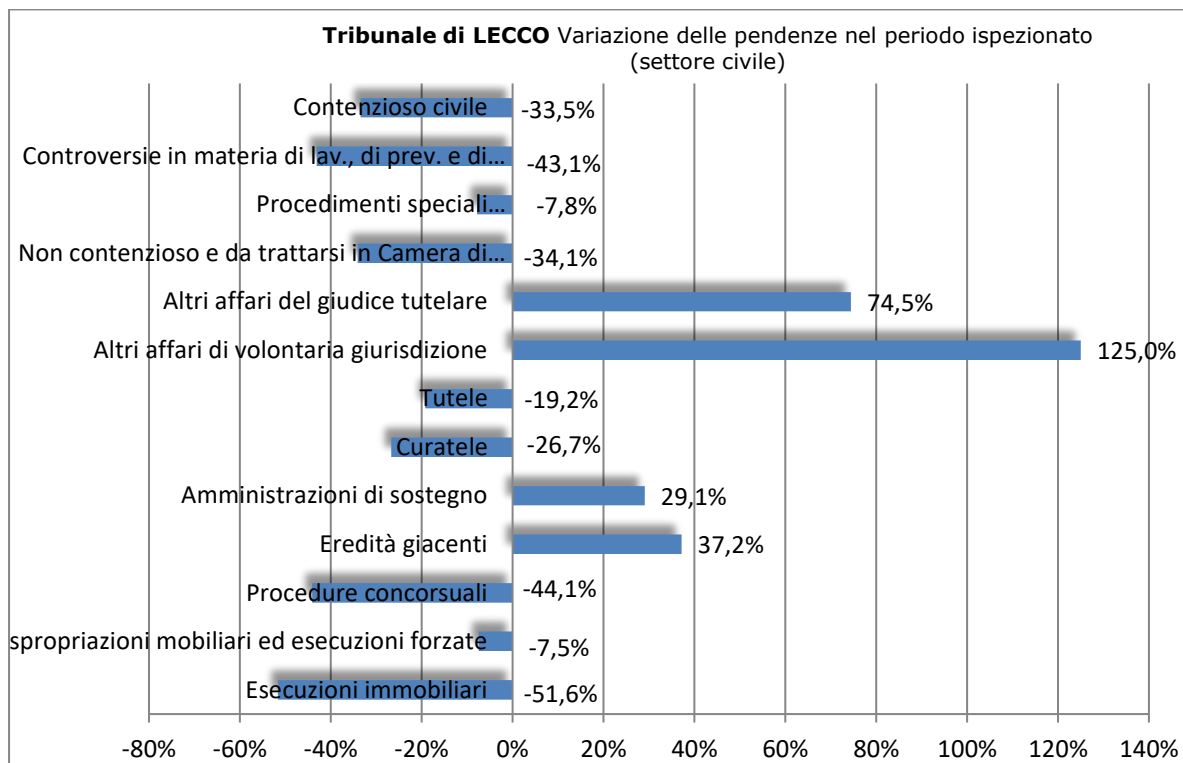
⁷ Sono comprese le misure cautelari personali e reali e gli appelli.

⁸ Sono comprese sia le procedure di applicazione delle misure di prevenzione personali, patrimoniali e miste, sia le procedure per la modifica o revoca.

⁹ Non sono incluse le istanze di fallimento e le dichiarazioni di stato di insolvenza.

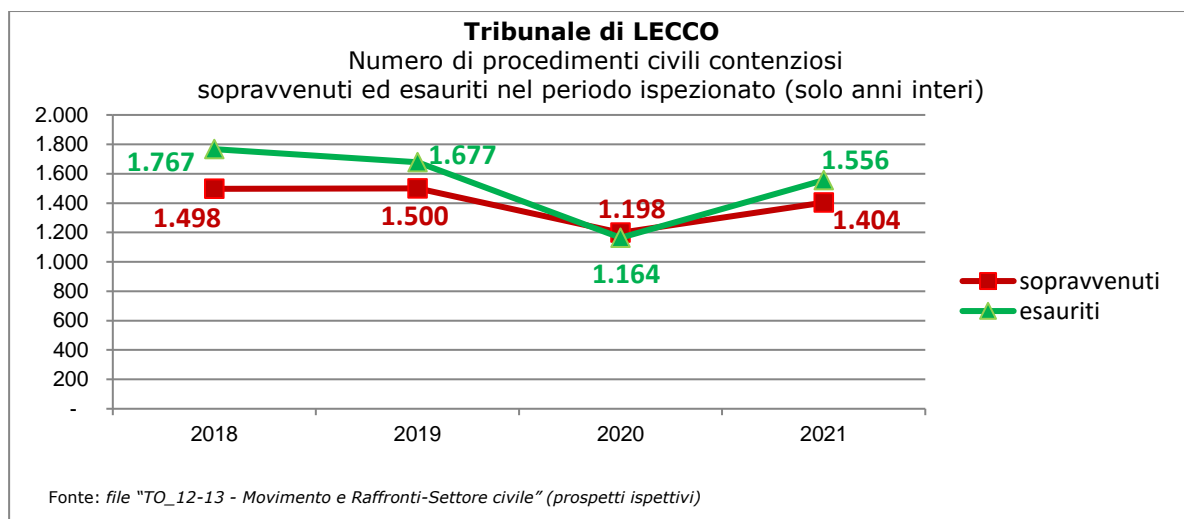
Nel *grafico 2* è, invece, rappresentata la variazione delle pendenze per ciascuno dei ruoli generali del settore civile rilevata in corso di ispezione. Una variazione positiva indica un aumento dei procedimenti pendenti per quel ruolo, nel periodo oggetto di ispezione, mentre una variazione negativa indica una diminuzione. Analogo discorso vale per le pendenze dei registri penali, la cui variazione percentuale è rappresentata nel *grafico 10*.

Tribunale di Lecco – variazione delle pendenze – settore civile
(*grafico 2*)

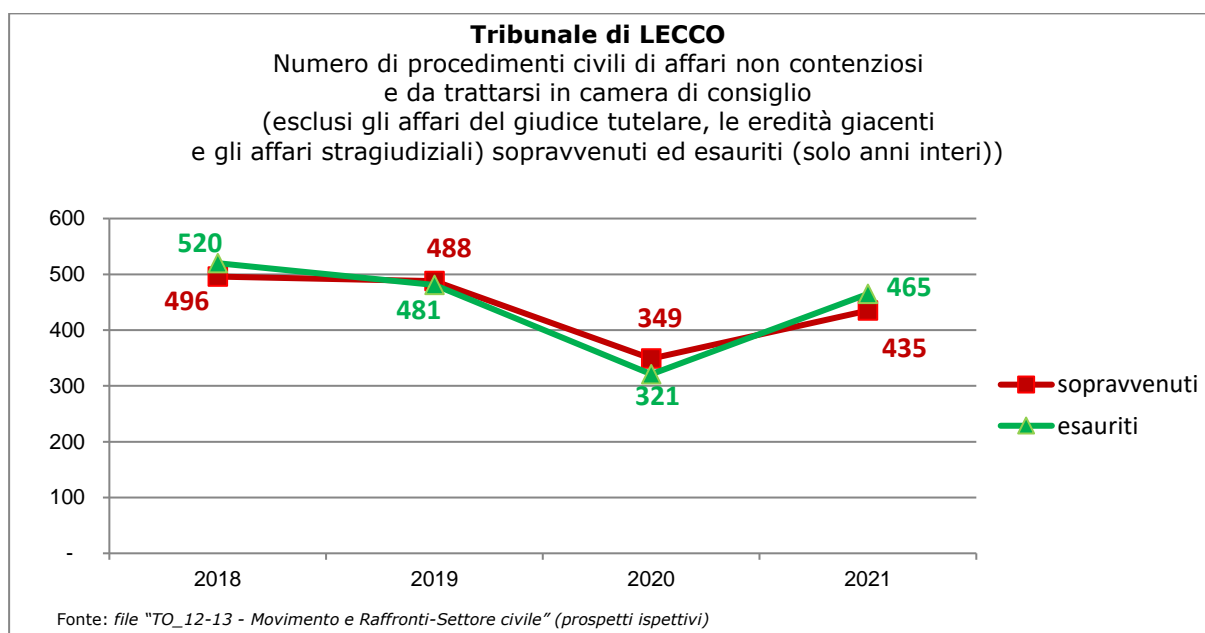


Nei grafici che seguono, invece, sono rappresentati i flussi degli affari così come sono estratti da registri informatizzati, solo negli anni interi del periodo ispezionato. I grafici da 3 a 9 rappresentano i flussi degli affari civili; i grafici da 11 a 18 i flussi degli affari penali.

**Tribunale di Lecco – procedimenti civili contenziosi
sopravvenuti ed esauriti nel periodo ispezionato**
(grafico 3)

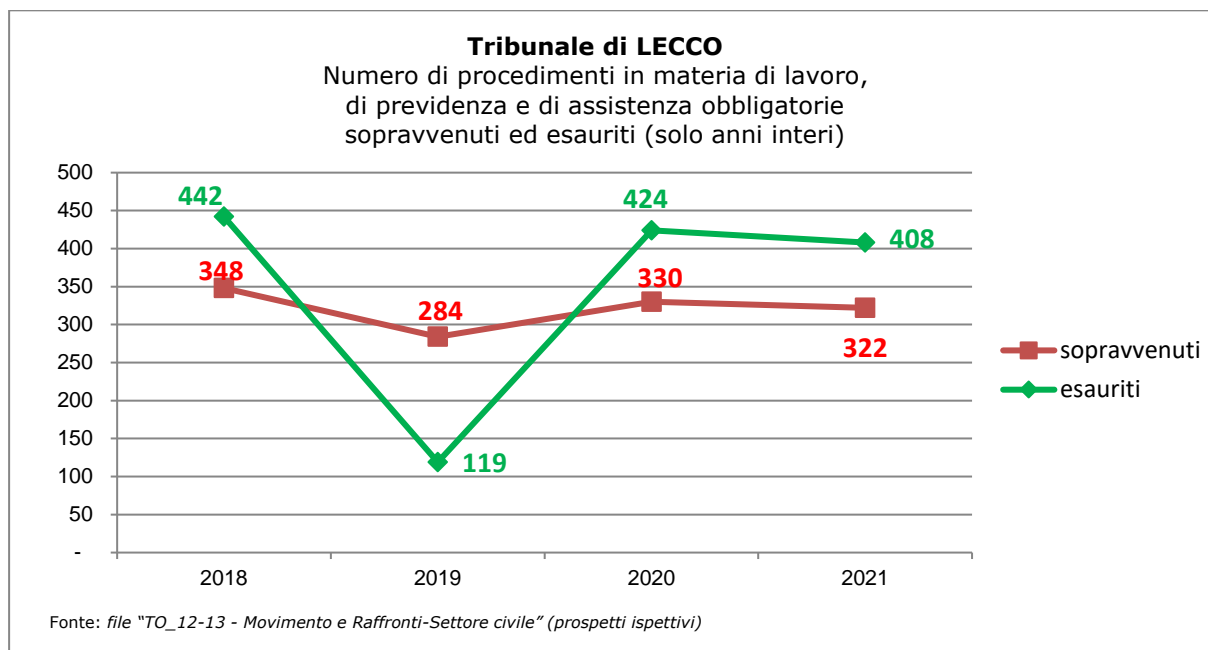


**Tribunale di Lecco – procedimenti civili non contenziosi
sopravvenuti ed esauriti nel periodo ispezionato**
(grafico 4)

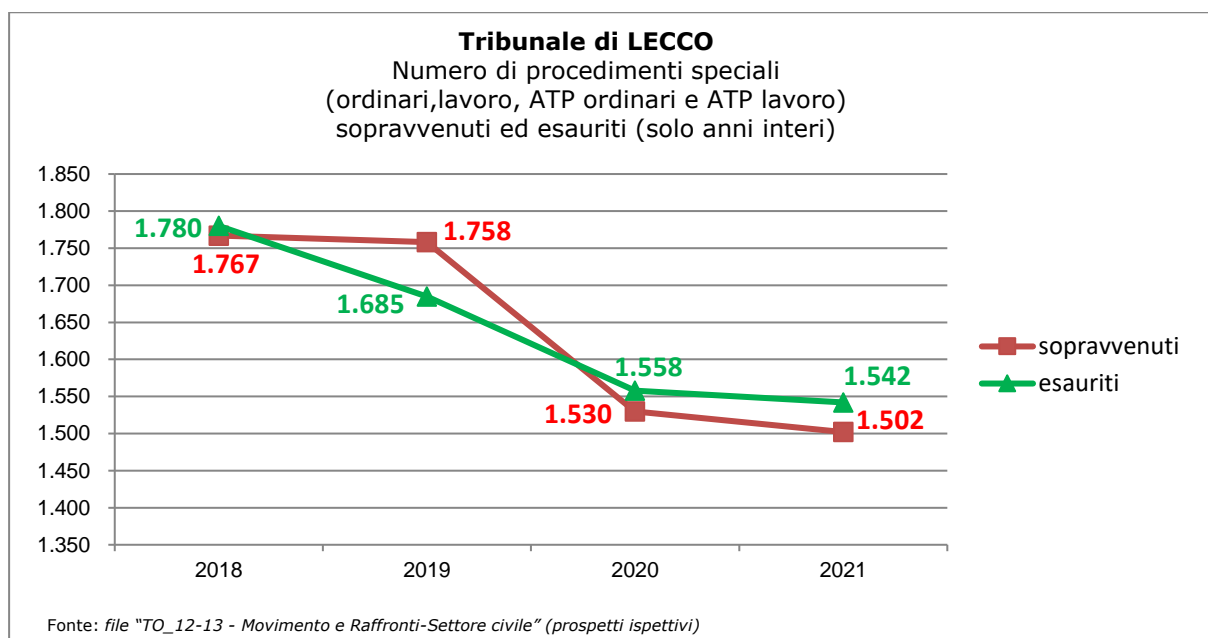


(*) Sono solo i dati del punto 3.1 del TO_12

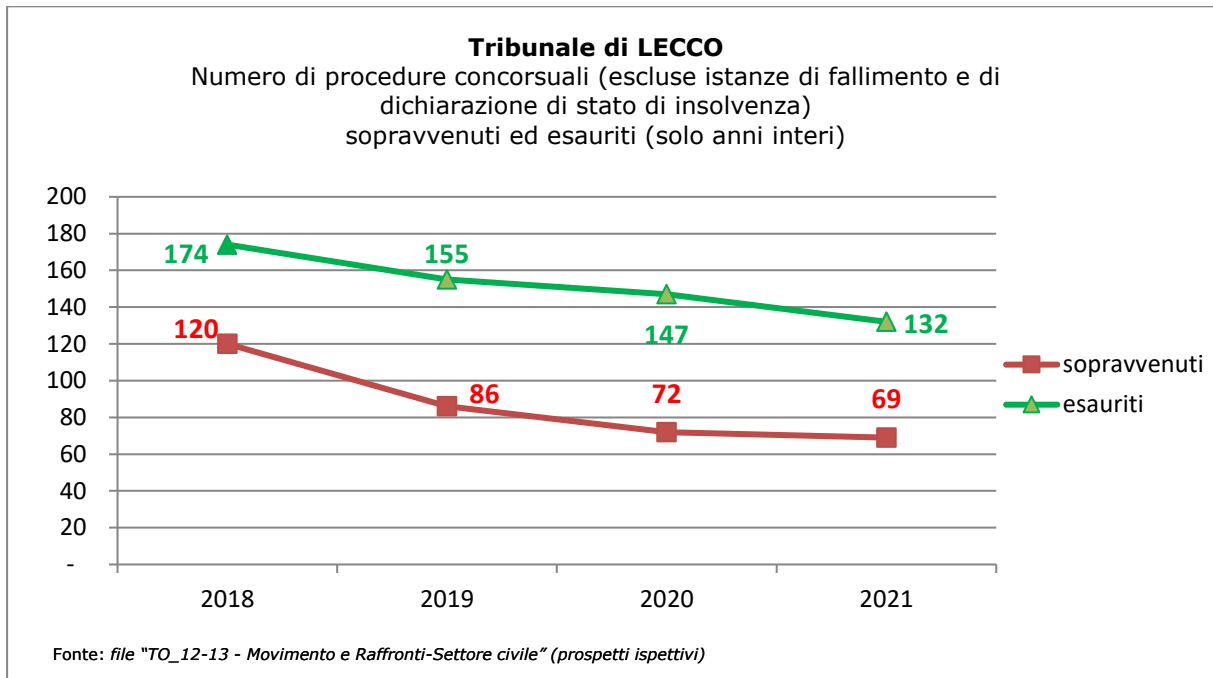
Tribunale di Lecco – procedimenti in materia di lavoro sopravvenuti ed esauriti nel periodo ispezionato
(grafico 5)



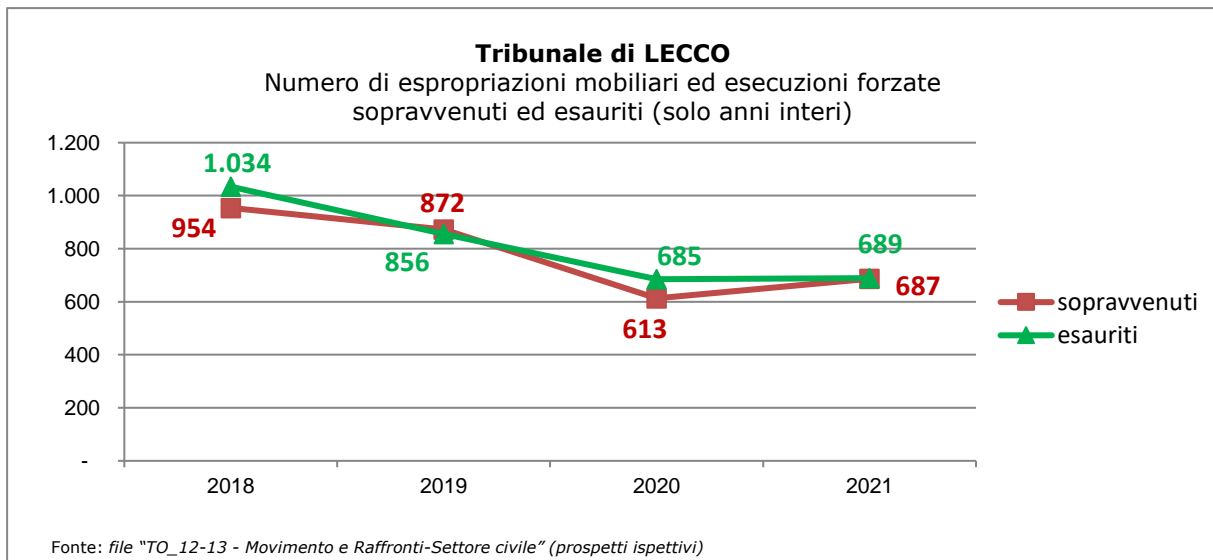
Tribunale di Lecco – procedimenti speciali sopravvenuti ed esauriti nel periodo ispezionato
(grafico 6)



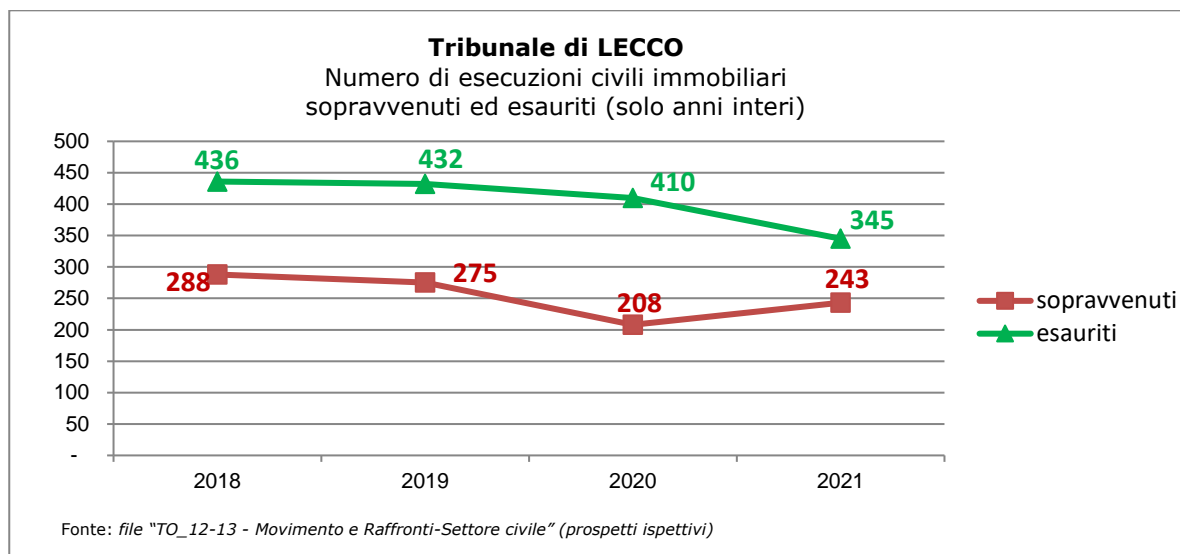
Tribunale di Lecco – procedure concorsuali sopravvenute ed esaurite nel periodo ispezionato
(grafico 7)



Tribunale di Lecco – espropriazioni mobiliari ed esecuzioni forzate sopravvenute ed esaurite nel periodo ispezionato
(grafico 8)



Tribunale di Lecco – esecuzioni civili immobiliari sopravvenute ed esaurite nel periodo ispezionato
(grafico 9)



3.2.2. Servizi penali

Fascicoli pendenti nel periodo ispettivo – servizi penali
(tab. 3.2.2.)

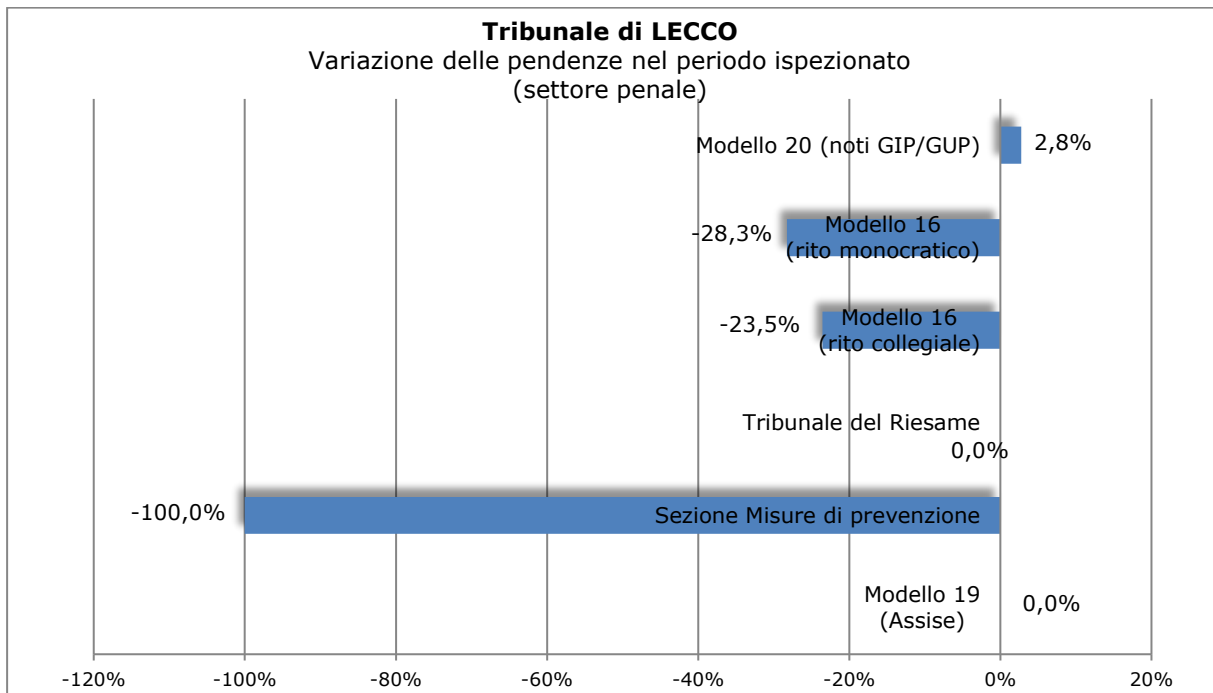
Registro Generale/Sezione	pendenti iniziali	pendenti finali	variazione %
modello 20 (noti G.I.P./G.U.P.)	648	666	2,8%
modello 16 (rito monocratico)	1.447	1.038	-28,3%
modello 16 (rito collegiale)	85	65	-23,5%
Tribunale del Riesame ¹⁰	-	-	NC
misure di prevenzione ¹¹	7	-	-100,0%
modello 19 (Corte di Assise)			NC

Fonte: file "TO_14-15 - Movimento e raffronti penale" (prospetti ispettivi)

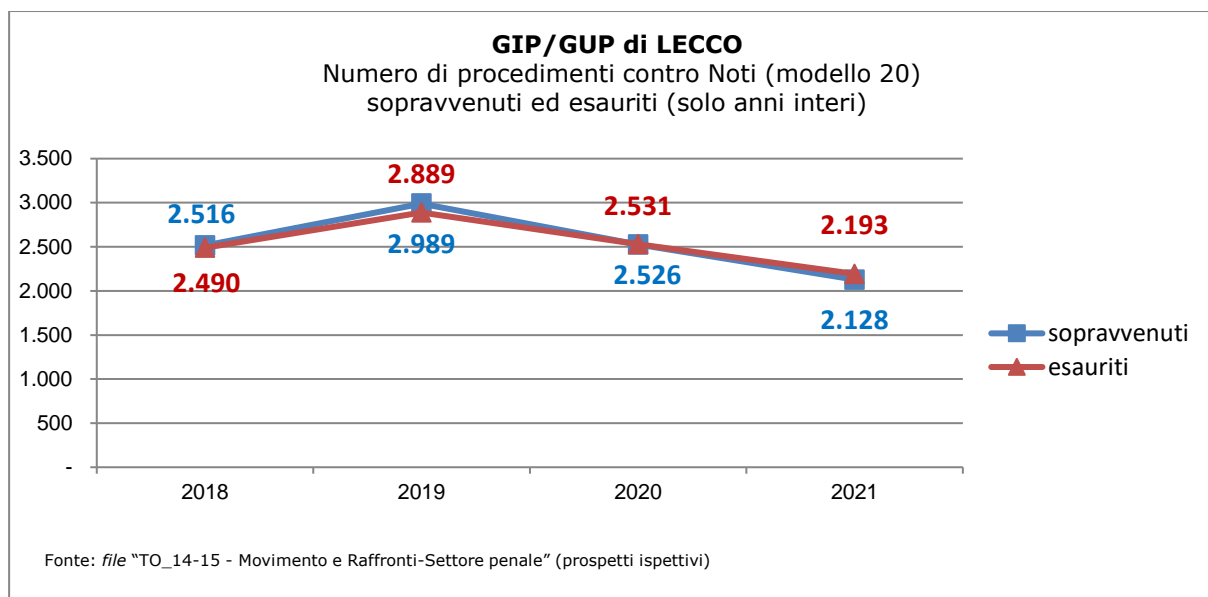
¹⁰ Sono comprese sia le misure cautelari personali e reali, sia gli appelli.

¹¹ Sono comprese sia le procedure di applicazione delle misure di prevenzione personali, patrimoniali e personali e patrimoniali, sia le procedure per la modifica o revoca.

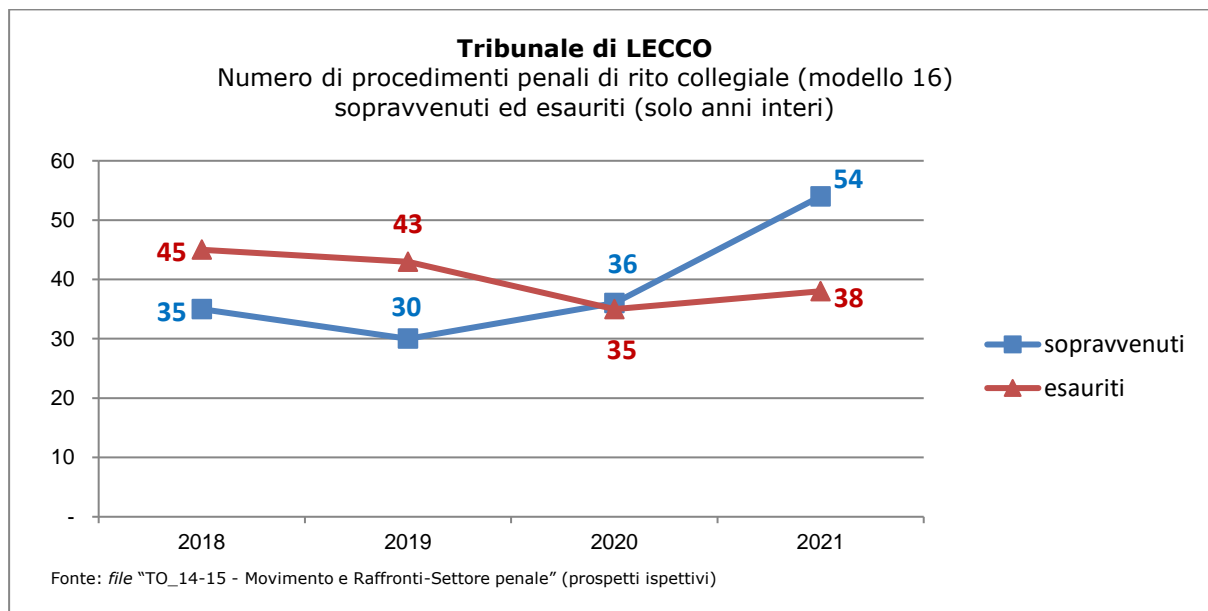
Tribunale di Lecco – variazione delle pendenze – settore penale
(grafico 10)



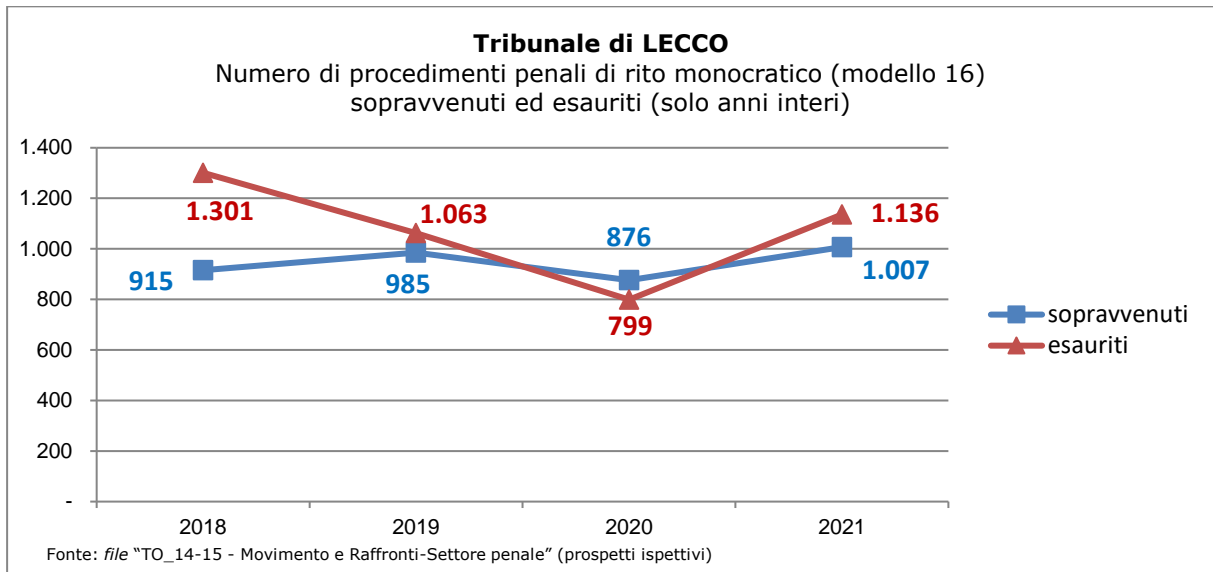
**Tribunale di Lecco – procedimenti contro Noti (mod. 20 G.I.P./G.U.P.)
sopravvenuti ed esauriti nel periodo ispezionato**
(grafico 11)



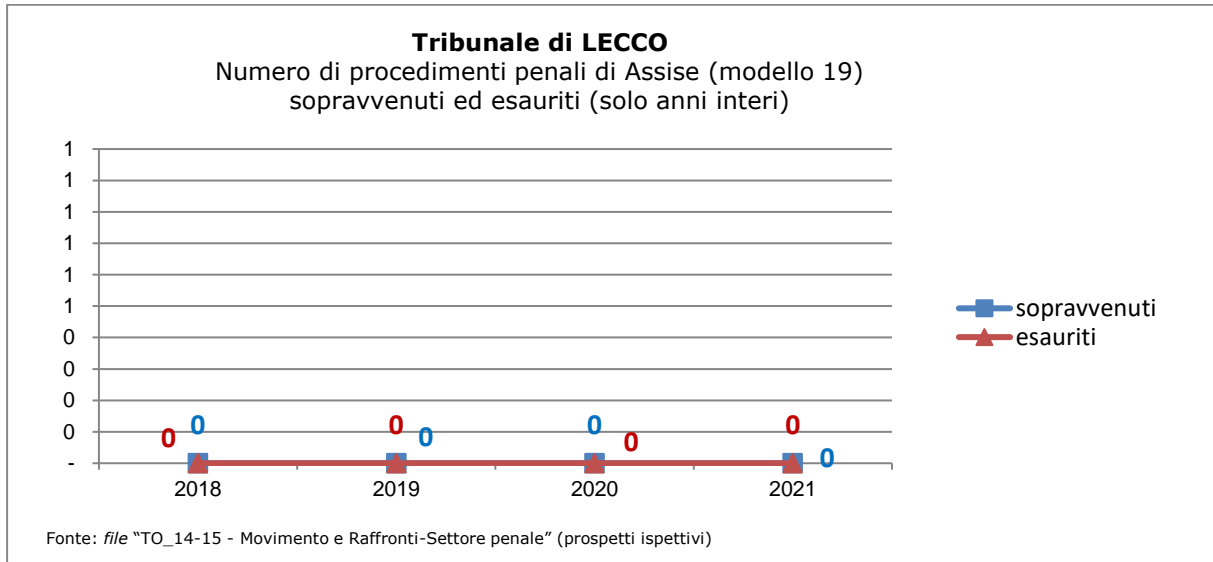
Tribunale di Lecco – procedimenti rito collegiale (mod. 16) sopravvenuti ed esauriti nel periodo ispezionato
(grafico 12)



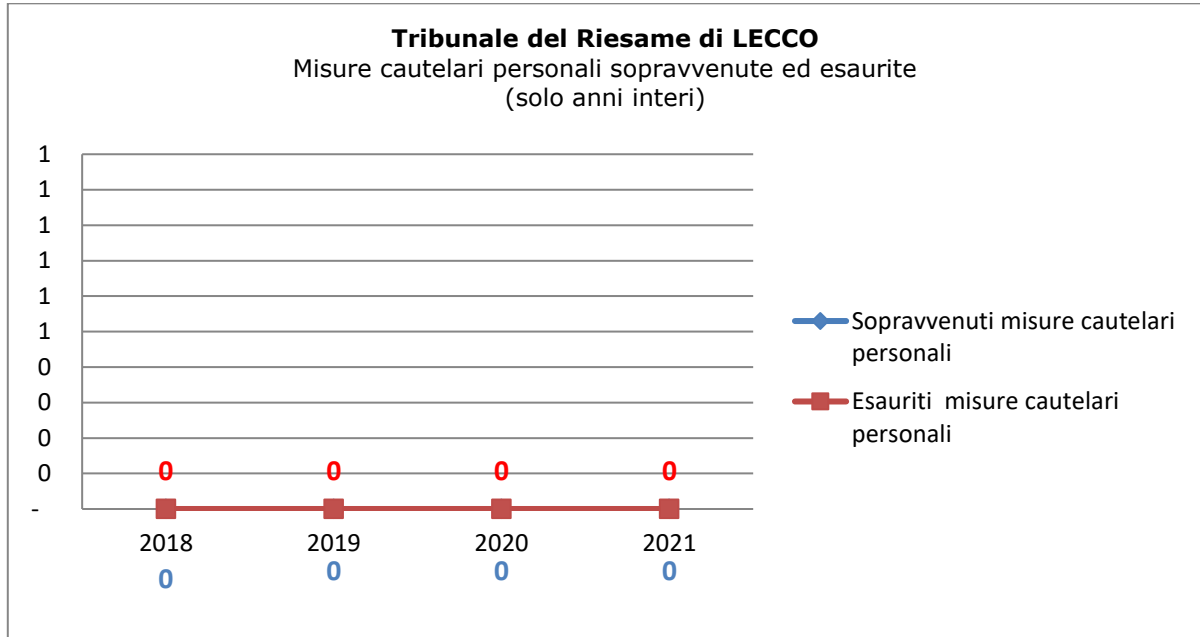
Tribunale di Lecco – procedimenti rito monocratico (mod. 16) sopravvenuti ed esauriti nel periodo ispezionato
(grafico 13)



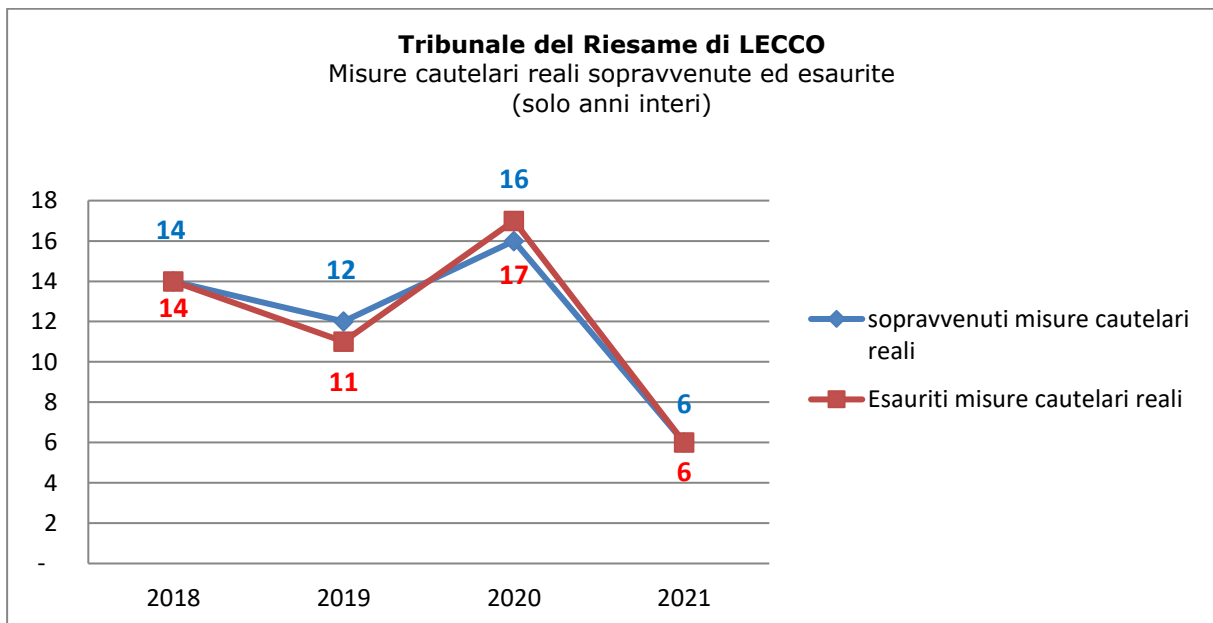
Tribunale di Lecco – procedimenti Corte di Assise (mod. 19) sopravvenuti ed esauriti nel periodo ispezionato
(grafico 14)



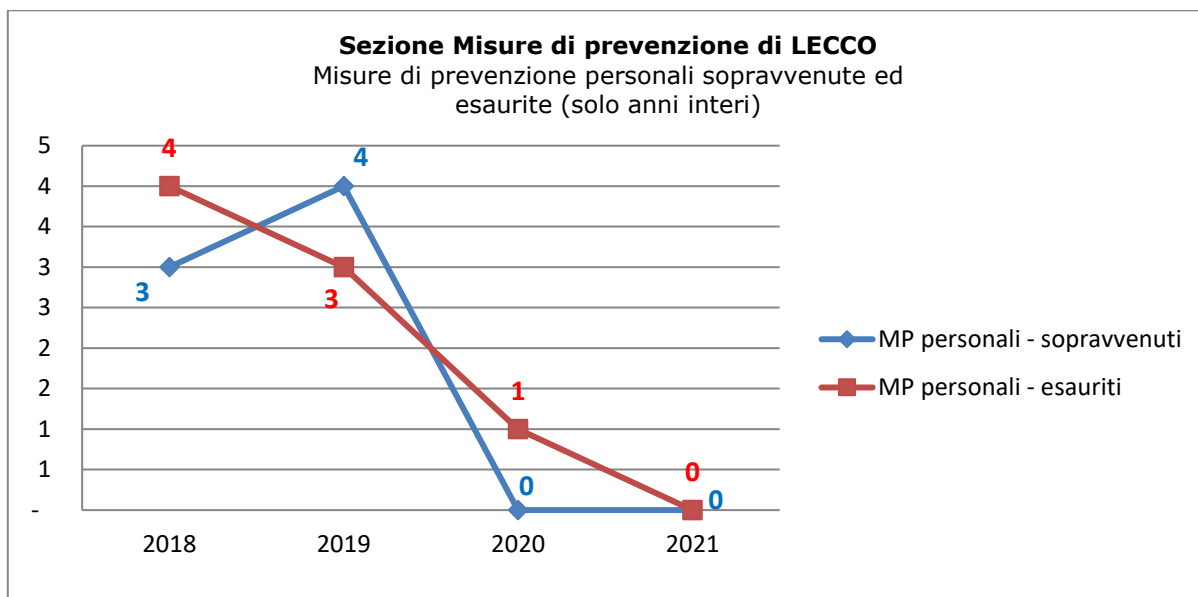
Tribunale di Lecco – Riesame – misure cautelari personali sopravvenute ed esaurite nel periodo ispezionato
(grafico 15)



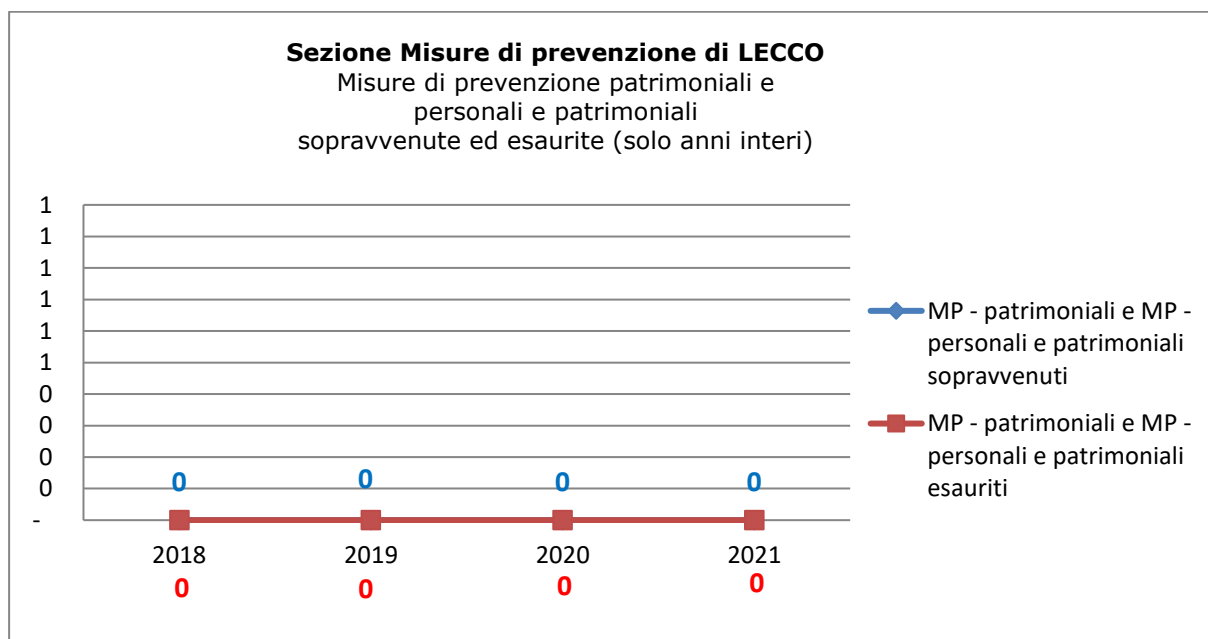
Tribunale di Lecco – Riesame – misure cautelari reali sopravvenute ed esaurite nel periodo ispezionato
(grafico 16)



Tribunale di Lecco – misure di prevenzione personali sopravvenute ed esaurite nel periodo ispezionato
(grafico 17)



Tribunale di Lecco – misure di prevenzione patrimoniali e miste sopravvenute ed esaurite nel periodo ispezionato
(grafico 18)



3.3. Indicatori di sintesi (calcolati su anni interi): indice di ricambio dei procedimenti civili e penali, dello smaltimento dei procedimenti e della variazione percentuale delle pendenze; giacenza media e capacità di esaurimento dei procedimenti.

Tribunale di Lecco – settore civile – indicatori di sintesi
(tab. 3.3.1.)

Indice di RICAMBIO ¹²	Indice di SMALTIMENTO ¹³	Indice di VARIAZIONE % PENDENZE ¹⁴	RUOLO GENERALE	giacenza media presso l'ufficio (espressa in mesi) ¹⁵	capacità di esaurimento [nel caso di sopravvenienze pari a zero] (in mesi) ¹⁶
110,1%	48,2%	-31,4%	contenzioso civile	12,5	9,6
108,5%	49,7%	-28,7%	controversie in materia di lavoro, di previdenza e di assistenza obbligatorie	11,8	9,3
100,1%	87,6%	-3,4%	procedimenti speciali (ordinari, lavoro, ATP ordinari e ATP lavoro)	1,7	1,7
101,1%	77,3%	-14,0%	non contenzioso e da trattarsi in camera di consiglio ¹⁷	3,5	3,1
175,2%	19,8%	-38,3%	procedure concorsuali ¹⁸	56,1	33,2
104,4%	71,5%	-38,3%	espropriazioni mobiliari ed esecuzioni forzate	4,4	3,3
160,1%	23,2%	-40,8%	esecuzioni immobiliari	43,9	26,1

¹² L'indice di ricambio si ottiene rapportando il totale degli esauriti al totale delle sopravvenienze nel periodo (in termini percentuali è il numero dei procedimenti esauriti per ogni 100 sopravvenuti).

¹³ L'indice di smaltimento, calcolato solo su anni interi, si ottiene rapportando il valore medio dei procedimenti esauriti, negli anni interi considerati, alla somma di pendenze iniziali (=arretrato) e valore medio delle sopravvenienze negli anni interi considerati.

¹⁴ La variazione percentuale delle pendenze si ottiene rapportando la differenza tra i procedimenti pendenti finali ed iniziali ed i procedimenti iniziali, moltiplicato per 100.

¹⁵ Giacenza media presso l'ufficio: è calcolata con la formula di magazzino della giacenza media (in mesi): $[(Pi+Pf)/(S+E)]*365/30$. Indica mediamente quanti mesi i procedimenti rimangono in carico all'ufficio.

¹⁶ Capacità di esaurimento, nell'ipotesi di sopravvenienze pari a ZERO: indica il tempo in mesi che l'ufficio impiegherebbe ad esaurire tutto l'arretrato accumulato, nel caso non ci fossero nuove iscrizioni. E' pari a: (pendenze finali del periodo)/(media mensile esauriti).

¹⁷ Non comprende: tutele, curatele, eredità giacenti e amministrazioni di sostegno, altri affari del giudice tutelare, altri affari di volontaria giurisdizione.

¹⁸ Escluse le istanze di fallimento e le dichiarazioni di stato di insolvenza.

segue (tab. 3.3.1.)

Indice di RICAMBIO 19	Indice di SMALTIMENTO 20	Indice di VARIAZIONE % PENDENZE 21	RUOLO GENERALE	giacenza media presso l'ufficio (espressa in mesi) ²²	capacità di esaurimento [nel caso di sopravvenienze pari a zero] (in mesi) ²³
108,7%	53,5%	-33,6%	TOTALE	10,0	7,6

Fonte: file "TO_12-13- Movimento e raffronti civile" (prospetti ispettivi)

Tribunale di Lecco – settore civile – indicatori di sintesi (per anno)

(tab. 3.3.2.)

Indice di RICAMBIO	ANNI				
	2018	2019	2020	2021	
contenzioso civile	118,0%	111,8%	97,2%	110,8%	
controversie in materia di lavoro, di previdenza e di assistenza obbligatorie	127,0%	41,9%	12,5%	126,7	
procedimenti speciali (ordinari e lavoro)	100,7%	95,8%	101,8%	102,7%	
non contenzioso e da trattarsi in camera di consiglio ²⁴	104,8%	98,6%	92,0%	106,9%	
procedure concorsuali	145,0%	189,2%	204,2%	191,3%	
espropriazioni mobiliari ed esecuzioni forzate in forma specifica	108,4%	98,2%	111,7%	100,3%	
esecuzioni immobiliari	151,4%	157,1%	197,1%	142,0%	
TOTALE CIVILE	112,5%	102,7%	109,5%	110,2%	

¹⁹ L'indice di ricambio si ottiene rapportando il totale degli esauriti al totale delle sopravvenienze nel periodo (in termini percentuali è il numero dei procedimenti esauriti per ogni 100 sopravvenuti).

²⁰ L'indice di smaltimento, calcolato solo su anni interi, si ottiene rapportando il valore medio dei procedimenti esauriti, negli anni interi considerati, alla somma di pendenze iniziali (=arretrato) e valore medio delle sopravvenienze negli anni interi considerati.

²¹ La variazione percentuale delle pendenze si ottiene rapportando la differenza tra i procedimenti pendenti finali ed iniziali ed i procedimenti iniziali, moltiplicato per 100.

²² Giacenza media presso l'ufficio: è calcolata con la formula di magazzino della giacenza media (in mesi): $[(Pi+Pf)/(S+E)]*365/30$. Indica mediamente quanti mesi i procedimenti rimangono in carico all'ufficio.

²³ Capacità di esaurimento, nell'ipotesi di sopravvenienze pari a ZERO: indica il tempo in mesi che l'ufficio impiegherebbe ad esaurire tutto l'arretrato accumulato, nel caso non ci fossero nuove iscrizioni. E' pari a: (pendenze finali del periodo)/(media mensile esauriti).

²⁴ Non comprende: tutele, curatele, eredità giacenti e amministrazioni di sostegno, altri affari del giudice tutelare, altri affari di volontaria giurisdizione.

Indice di SMALTIMENTO	ANNI				
	2018	2019	2020	2021	
contenzioso civile	53,6%	55,4%	45,6%	55,8%	
controversie in materia di lavoro, di previdenza e di assistenza obbligatorie	60,7%	20,9%	54,3%	60,1%	
procedimenti speciali (ordinari e lavoro)	88,9%	85,1%	85,4%	87,2%	
non contenzioso e da trattarsi in camera di consiglio	82,3%	80,2%	68,6%	79,9%	
procedure concorsuali	21,7%	21,7%	23,3%	23,9%	
espropriazioni mobiliari ed esecuzioni forzate in forma specifica	78,7%	74,3%	75,4%	75,6%	
esecuzioni immobiliari	24,5%	26,7%	29,4%	28,1%	
TOTALE CIVILE	58,3%	55,9%	55,0%	60,4%	

Indice di VARIAZIONE % PENDENZE	ANNI				
	2018	2019	2020	2021	
contenzioso civile	-15,0%	-11,6%	2,5%	-11,0%	
controversie in materia di lavoro, di previdenza e di assistenza obbligatorie	-24,7%	57,7%	-20,8%	-23,1%	
procedimenti speciali (ordinari e lavoro)	-5,5%	-32,9%	-9,5%	-15,0%	
non contenzioso e da trattarsi in camera di consiglio	-17,6%	6,3%	23,5%	-20,4%	
procedure concorsuali	-7,9%	-11,0%	-13,4%	-13,0%	
espropriazioni mobiliari ed esecuzioni forzate in forma specifica	-22,2%	5,7%	-24,3%	-0,9%	
esecuzioni immobiliari	-9,9%	-11,7%	-17,0%	-10,3%	
TOTALE CIVILE	-13,4%	-3,2%	-9,6%	-12,3%	

giacenza media presso l'ufficio (in mesi)	ANNI				
	2018	2019	2020	2021	
contenzioso civile	12,4	11,0	14,1	10,8	
controversie in materia di lavoro, di previdenza e di assistenza obbligatorie	10,3	22,3	13,0	10,5	

giacenza media presso l'ufficio (in mesi)	ANNI				
	2018	2019	2020	2021	
procedimenti speciali (ordinari e lavoro)	1,6	1,8	2,2	2,0	
non contenzioso e da trattarsi in camera di consiglio ²⁵	3,0	2,9	4,8	3,6	
procedure concorsuali	54,1	59,8	57,8	54,7	
espropriazioni mobiliari ed esecuzioni forzate in forma specifica	3,9	4,1	4,9	3,9	
esecuzioni immobiliari	47,7	43,6	42,8	38,7	
TOTALE CIVILE	9,9	9,9	11,0	9,0	

²⁵ Non comprende: tutele, curatele, amministrazioni di sostegno, eredità giacenti, altri affari del giudice tutelare, altri affari di volontaria giurisdizione.

Tribunale di Lecco – settore penale – indicatori di sintesi
(tab. 3.3.3.)

Indice di RICAMBIO ²⁶	Indice di SMALTIMENTO ²⁷	Indice di VARIAZIONE % PENDENZE ²⁸	RUOLO GENERALE	giacenza media presso l'ufficio (espressa in mesi) ²⁹	capacità di esaurimento [nel caso di sopravvenienze pari a zero] (in mesi) ³⁰
99,4%	85,4%	13,4%	modello 20 (noti G.I.P./G.U.P.)	2,1	2,3
113,6%	41,0%	-30,8%	modello 16 (rito monocratico)	17,1	13,0
103,9%	33,1%	-7,2%	modello 16 (rito collegiale)	24,6	23,0
100,0%	100,0%	NC	Tribunale del Riesame ³¹	0,0	0,0
114,3%	42,1%	-33,3%	sezione misure di prevenzione ³²	16,2	12,0
NC	NC	NC	modello 19 (Corte di Assise)	NC	NC
103,3%	63,9%	-21,4%	TOTALE	6,6	5,6

Fonte: file "TO_14-15 - Movimento degli affari penali" (prospetti ispettivi)

²⁶ L'indice di ricambio si ottiene rapportando il totale degli esauriti al totale delle sopravvenienze nel periodo (in termini percentuali è il numero dei procedimenti esauriti per ogni 100 sopravvenuti).

²⁷ L'indice di smaltimento, calcolato solo su anni interi, si ottiene rapportando il valore medio dei procedimenti esauriti, negli anni interi considerati, alla somma di pendenze iniziali (=arretrato) e valore medio delle sopravvenienze negli anni interi considerati.

²⁸ La variazione percentuale delle pendenze si ottiene rapportando la differenza tra i procedimenti pendenti finali ed iniziali ed i procedimenti iniziali, moltiplicato per 100.

²⁹ Giacenza media presso l'ufficio: è calcolata con la formula di magazzino della giacenza media (in mesi): $[(Pi+Pf)/(S+E)]*365/30$. Indica mediamente quanti mesi i procedimenti rimangono in carico all'ufficio.

³⁰ Capacità di esaurimento, nell'ipotesi di sopravvenienze pari a ZERO: indica il tempo in mesi che l'ufficio impiegherebbe ad esaurire tutto l'arretrato accumulato, nel caso non ci fossero nuove iscrizioni. E' pari a: (pendenze finali del periodo)/(media mensile esauriti).

³¹ Sono comprese sia le misure cautelari personali e reali, sia gli appelli.

³² Sono comprese sia le procedure di applicazione delle misure di prevenzione personali, patrimoniali e miste, sia le procedure per la modifica o revoca.

Tribunale di Lecco – settore penale – indicatori di sintesi (per anno)
(tab. 3.3.4.)

Indice di RICAMBIO	ANNI			
	2018	2019	2020	2021
modello 20 (noti G.I.P./G.U.P.)	99,0%	96,7%	100,2%	103,1%
modello 16 (rito monocratico)	142,2%	107,9%	91,2%	112,8%
modello 16 (rito collegiale)	128,6%	143,3%	97,2%	70,4%
Tribunale del Riesame	100,0%	91,7%	106,3%	100,0%
Misure di prevenzione	133,3%	75,0%	-	-
modello 19 (Corte di Assise)	NC	NC	NC	NC
TOTALE PENALE	110,7%	99,7%	97,9%	105,6%

Indice di SMALTIMENTO	ANNI			
	2018	2019	2020	2021
modello 20 (noti G.I.P./G.U.P.)	84,9%	84,2%	82,4%	82,2%
modello 16 (rito monocratico)	50,2%	46,7%	38,2%	49,4%
modello 16 (rito collegiale)	38,1%	41,7%	36,5%	33,0%
Tribunale del Riesame	100,0%	91,7%	100,0%	100,0%
Misure di prevenzione	66,7%	50,0%	33,3%	0,0%
modello 19 (Corte di Assise)	NC	NC	NC	NC
TOTALE PENALE	68,0%	68,8%	64,1%	66,3%

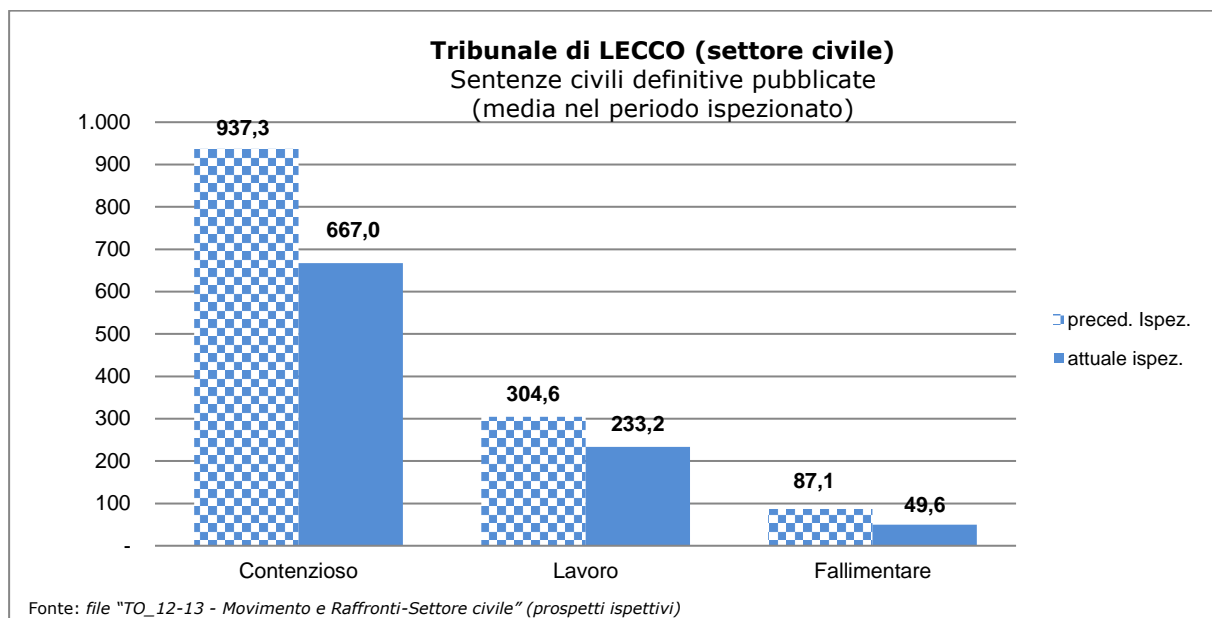
Indice di VARIAZIONE % PENDENZE	ANNI			
	2018	2019	2020	2021
modello 20 (noti G.I.P./G.U.P.)	6,2%	22,5%	-0,9%	-12,1%
modello 16 (rito monocratico)	-23,0%	-6,0%	6,3%	-10,0%
modello 16 (rito collegiale)	-12,0%	-17,8%	1,7%	26,2%
Tribunale del Riesame	NC	NC	-100,0%	NC
Misure di prevenzione	-33,3%	50,0%	-33,3%	0,0%
modello 19 (Corte di Assise)	NC	NC	NC	NC
TOTALE PENALE	-17,0%	0,6%	3,9%	-9,4%

giacenza media presso l'ufficio (in mesi)	ANNI			
	2018	2019	2020	2021
modello 20 (noti G.I.P./G.U.P.)	2,1	2,0	2,6	2,9
modello 16 (rito monocratico)	16,3	14,9	18,2	13,9
modello 16 (rito collegiale)	23,7	22,2	20,7	18,3
Tribunale del Riesame	0,0	0,5	0,4	0,0
Misure di prevenzione	8,7	8,7	60,8	NC
modello 19 (Corte di Assise)	NC	NC	NC	NC
TOTALE PENALE	6,6	5,5	6,6	6,7

4. PRODUTTIVITA'

4.1. Numero medio di sentenze pubblicate/depositate nel periodo ispezionato distinte per settore

Tribunale di Lecco – settore civile – sentenze definitive pubblicate (grafico 19)



Tribunale di Lecco – settore penale – sentenze penali depositate (grafico 20)

4.2. Attività svolta dai magistrati togati (sintesi della scheda TO_07)

Tribunale di Lecco – produttività pro-capite dei magistrati in servizio presso il settore civile ed il settore penale (tab. 4.2.)

NON RILEVABILE LE SENTENZE PRO-CAPITE SENZA UNA DISTINZIONE DEI MAGISTRATI IN SERVIZIO PRESSO IL SETTORE CIVILE ED IL SETTORE PENALE							
	2017	2018	2019	2020	2021	2022	TOTALE
SETTORE CIVILE							
Numero magistrati in servizio presso il settore civile*							
Totale sentenze depositate (da TO_07)	464	1.181	815	747	927	459	4.593
Sentenze civili pro-capite							
Altri provvedimenti di natura contenziosa (solo togati_TO_07)	919	1.908	1.910	1.627	1.761	775	8.900
Altri provvedimenti in materia lavoro e previdenza (solo togati_TO_07)	185	399	300	485	376	210	1.955
Altri provvedimenti di natura non contenziosa (solo togati_TO_07)	745	1.719	1.839	1.526	2.004	1.014	8.847
Altri provvedimenti SIECIC (solo togati_TO_07)	1.111	3.000	3.403	2.916	2.519	1.494	14.443
Totale provvedimenti in materia civile (solo togati_TO_07)	3.424	8.207	8.267	7.301	7.587	3.952	38.738
Provvedimenti civili** pro-capite							
SETTORE PENALE							
Numero magistrati in servizio presso il settore penale*							
Sentenze depositate GIP/GUP	180	322	353	316	340	136	1.647
Sentenze depositate TRIBUNALE	477	1.006	810	637	927	530	4.387
Sentenze depositate ASSISE	-	-	-	-	-	-	-
Totale sentenze depositate (da TO_07)	657	1.328	1.163	953	1.267	666	6.034
Sentenze penali pro-capite							
Altri Provvedimenti in materia penale (solo togati_TO_07)	2.379	5.845	6.937	5.946	4.199	1.845	27.151
Totale provvedimenti in materia penale (solo togati_TO_07)	3.036	7.173	8.100	6.899	5.466	2.511	33.185
Provvedimenti PENALI** pro-capite							

N.B.: i dati pro-capite sono ottenuti dal rapporto fra gli eventi (sentenze o totale provvedimenti civili o penali riportati nella scheda riepilogativa dell'attività dei magistrati togati - TO_07) ed il numero dei magistrati in servizio presso il settore civile e penale

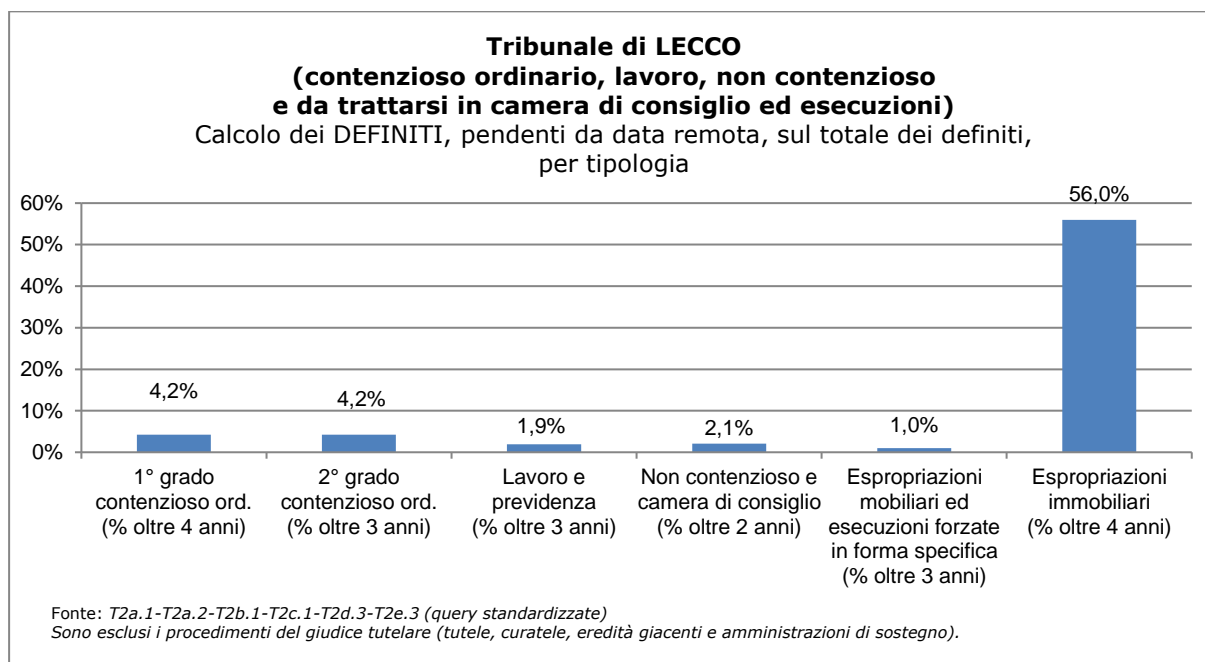
(*) Il numero dei magistrati in servizio, distinto per settore civile e penale, è ricavato dal programma di gestione annuale ex art.37 L.n.111/11. In mancanza, sarà necessario sostituire la tabella 4.b con il prospetto di riepilogo delle schede lavoro magistrati TO_07.

(**) Sono stati presi in considerazione tutti i provvedimenti (sentenze ed altri provvedimenti definitivi) ottenuti nella scheda riepilogativa TO_07 (settore civile).

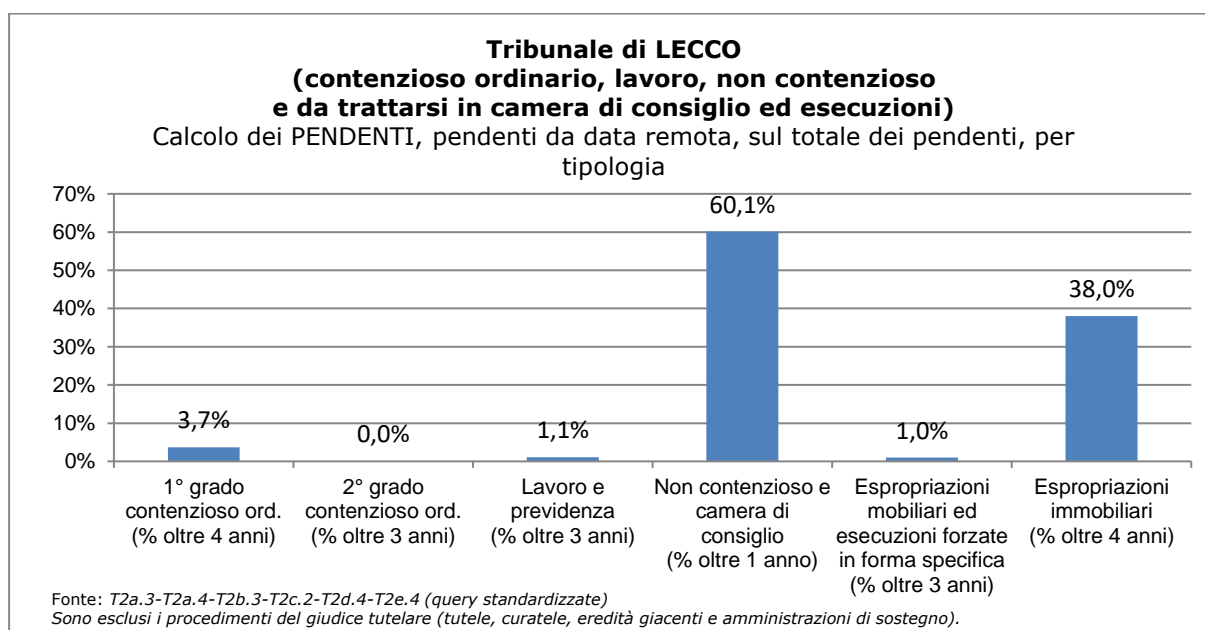
(***) Sono stati presi in considerazione tutti i provvedimenti (sentenze ed altri provvedimenti definitivi) ottenuti nella scheda TO_07 e relativi ai settori "Giudice per l'indagine preliminare e Giudice per l'udienza preliminare", "Tribunale in composizione monocratica e collegiale", Tribunale del riesame", "Sezione misure di prevenzione" e "Corte di assise".

4.3. Percentuale dei procedimenti definiti, pendenti da data remota, sul totale dei definiti e percentuale dei pendenti da data remota sul totale dei pendenti

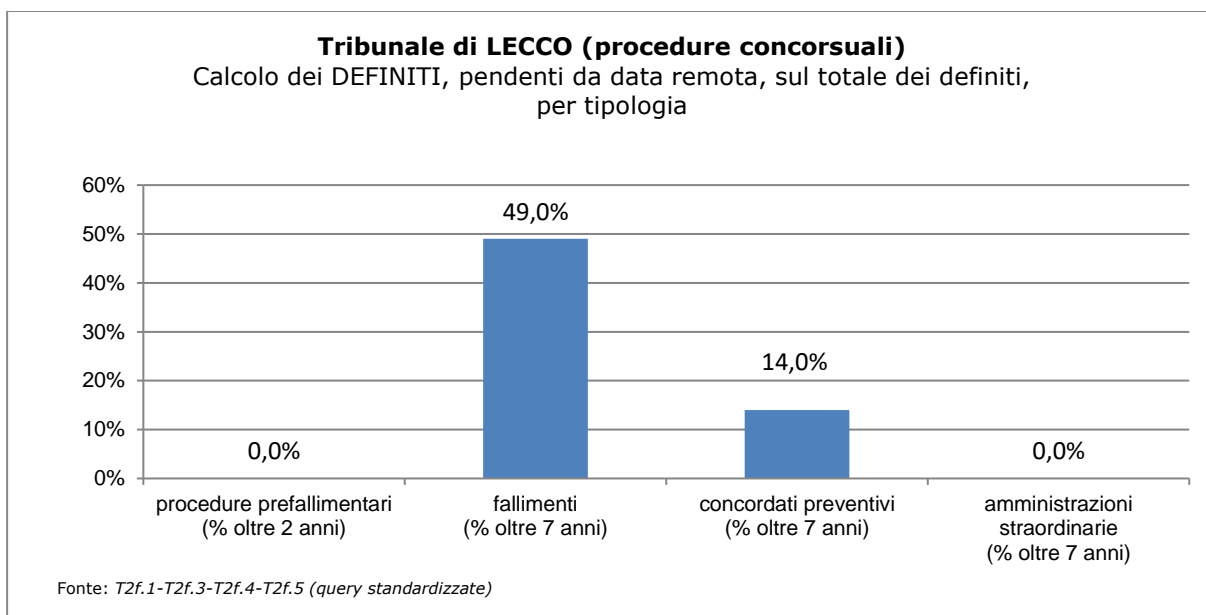
Tribunale di Lecco – contenzioso ordinario, lavoro, non contenzioso e da trattarsi in camera di consiglio ed esecuzioni – calcolo dei DEFINITI, pendenti da data remota, sul totale dei definiti, per tipologia
(grafico 21)



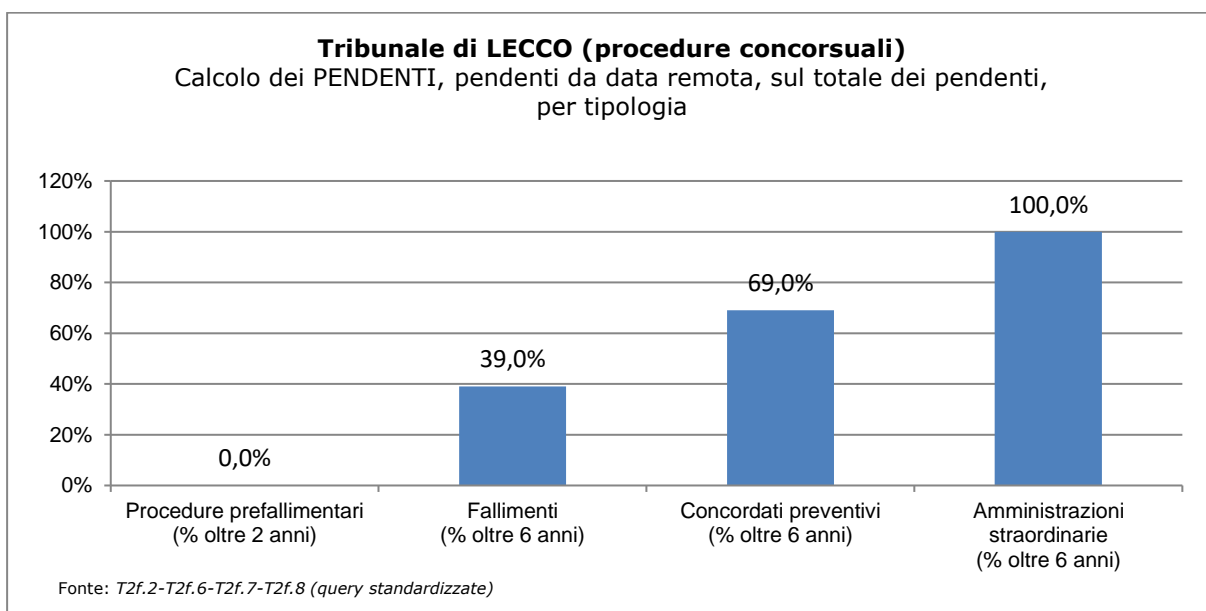
Tribunale di Lecco – contenzioso ordinario, lavoro, non contenzioso e da trattarsi in camera di consiglio ed esecuzioni – calcolo dei PENDENTI, da data remota, sul totale dei pendenti, per tipologia
(grafico 22)



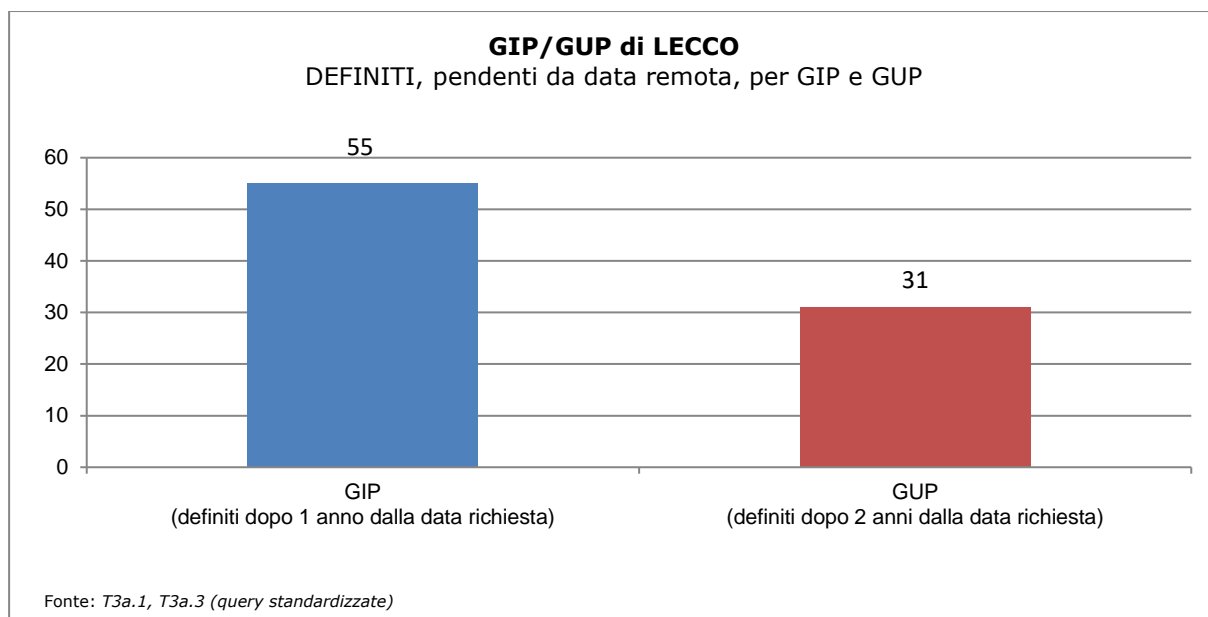
Tribunale di Lecco – procedure concorsuali – calcolo dei DEFINITI, pendenti da data remota, sul totale dei definiti, per tipologia
(grafico 23)



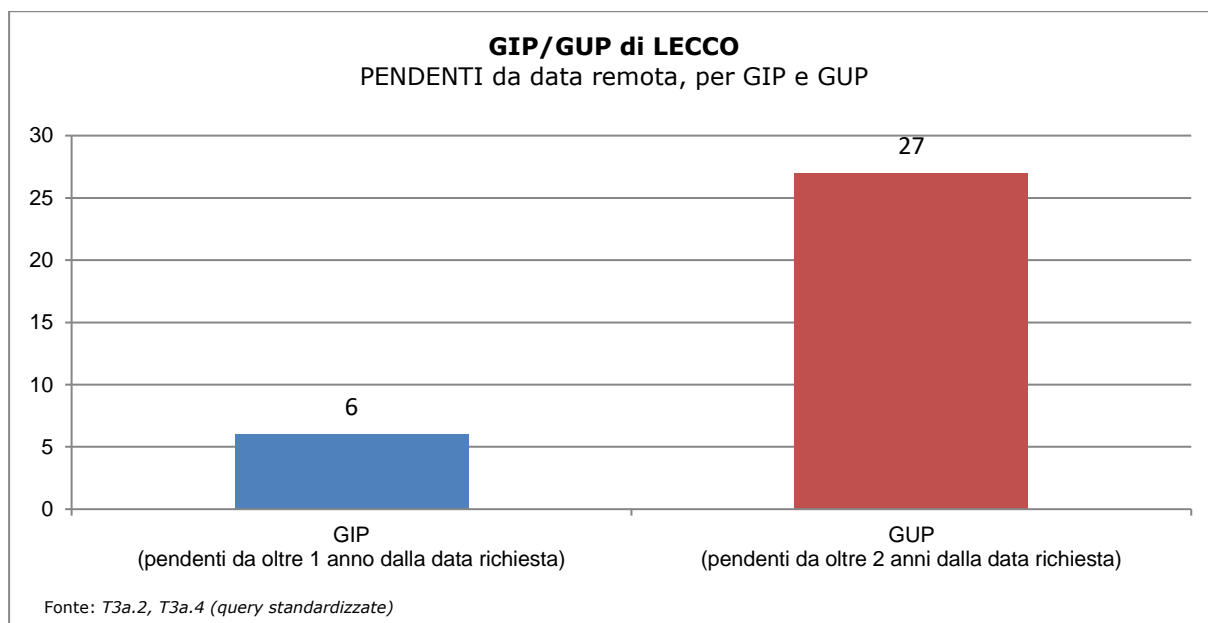
Tribunale di Lecco – procedure concorsuali – calcolo dei PENDENTI, da data remota, sul totale dei pendenti, per tipologia
(grafico 24)



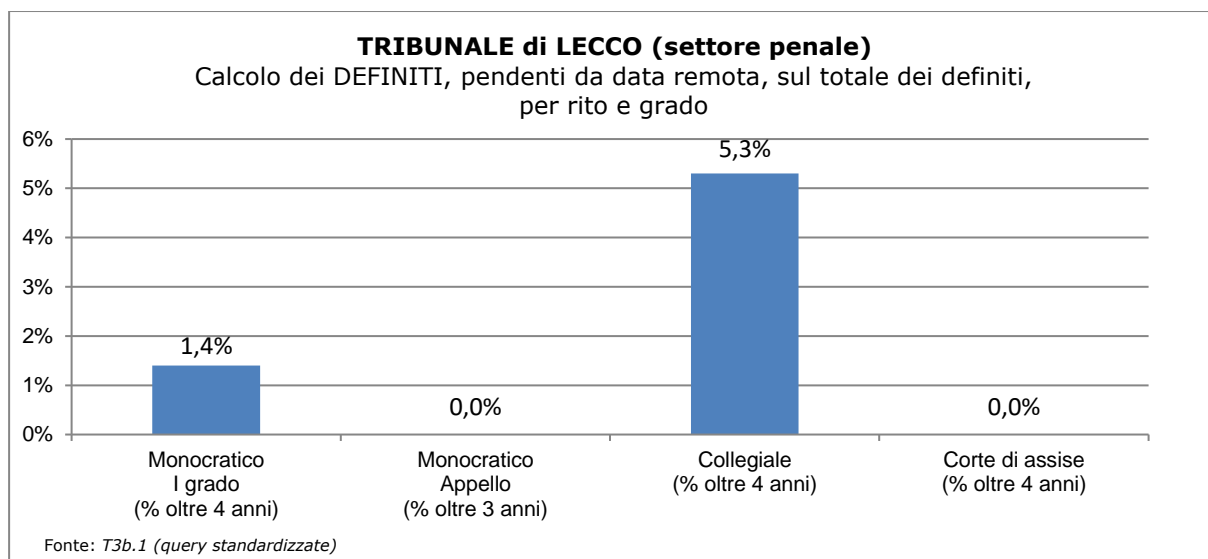
Tribunale di Lecco – G.I.P./G.U.P. – DEFINITI, pendenti da data remota, per G.I.P. e G.U.P.
(grafico 25)



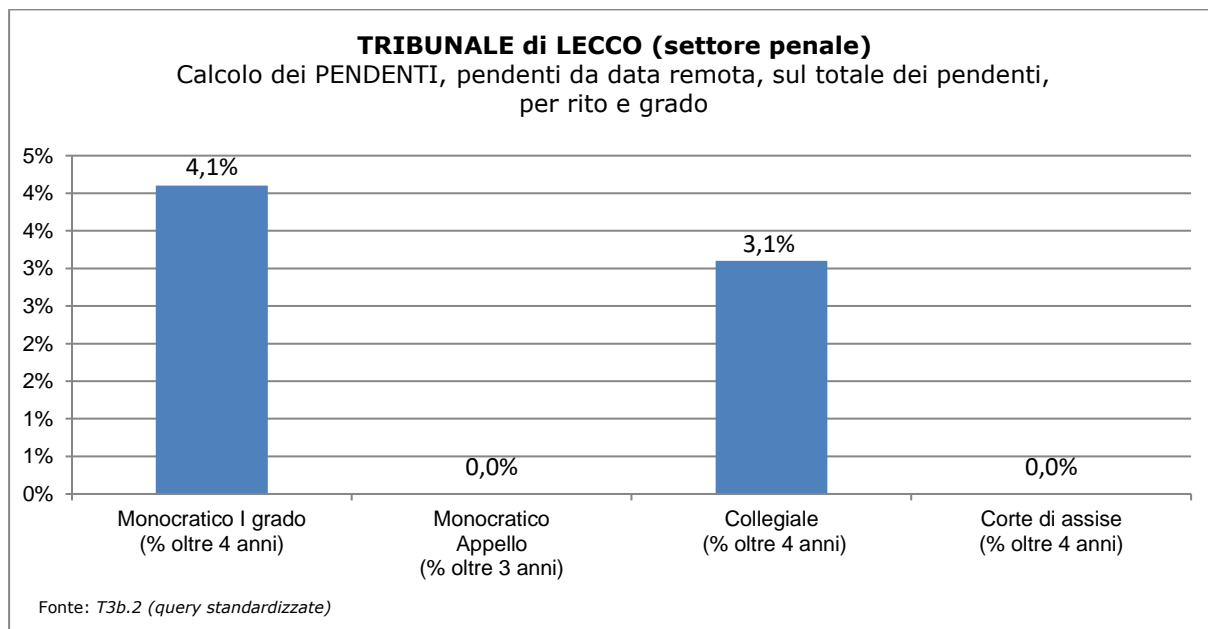
Tribunale di Lecco – G.I.P./G.U.P. – PENDENTI, da data remota, per G.I.P. e G.U.P.
(grafico 26)



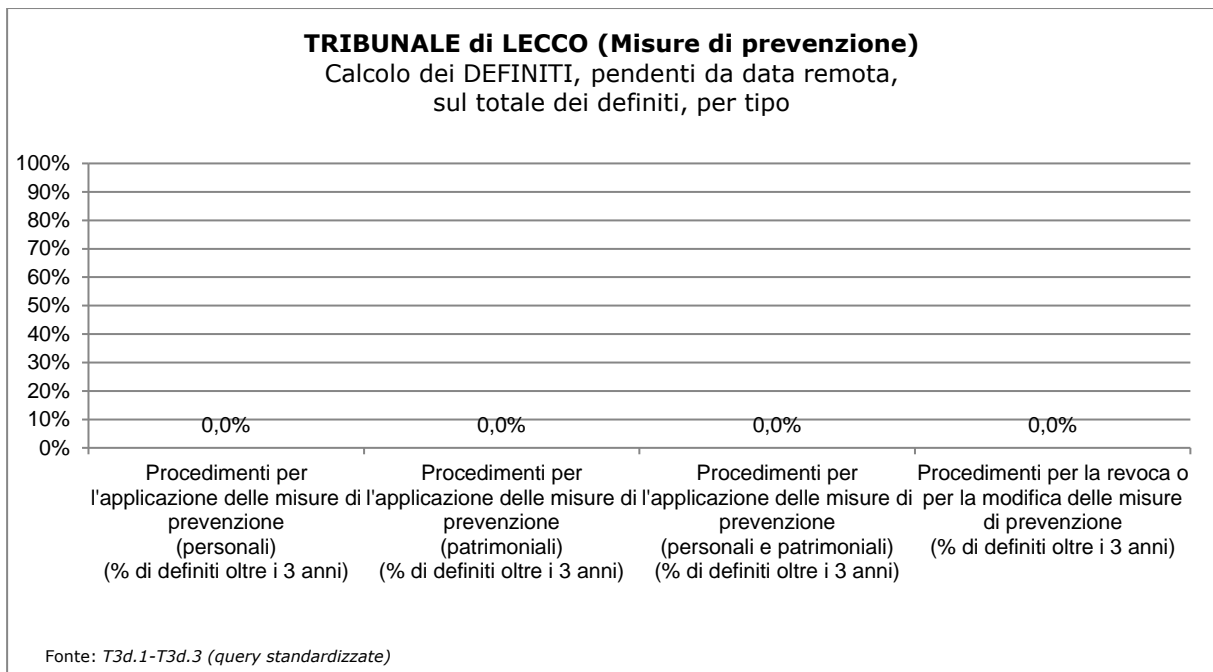
Tribunale di Lecco – settore penale – calcolo dei DEFINITI, pendenti da data remota, sul totale dei definiti, per rito e grado
(grafico 27)



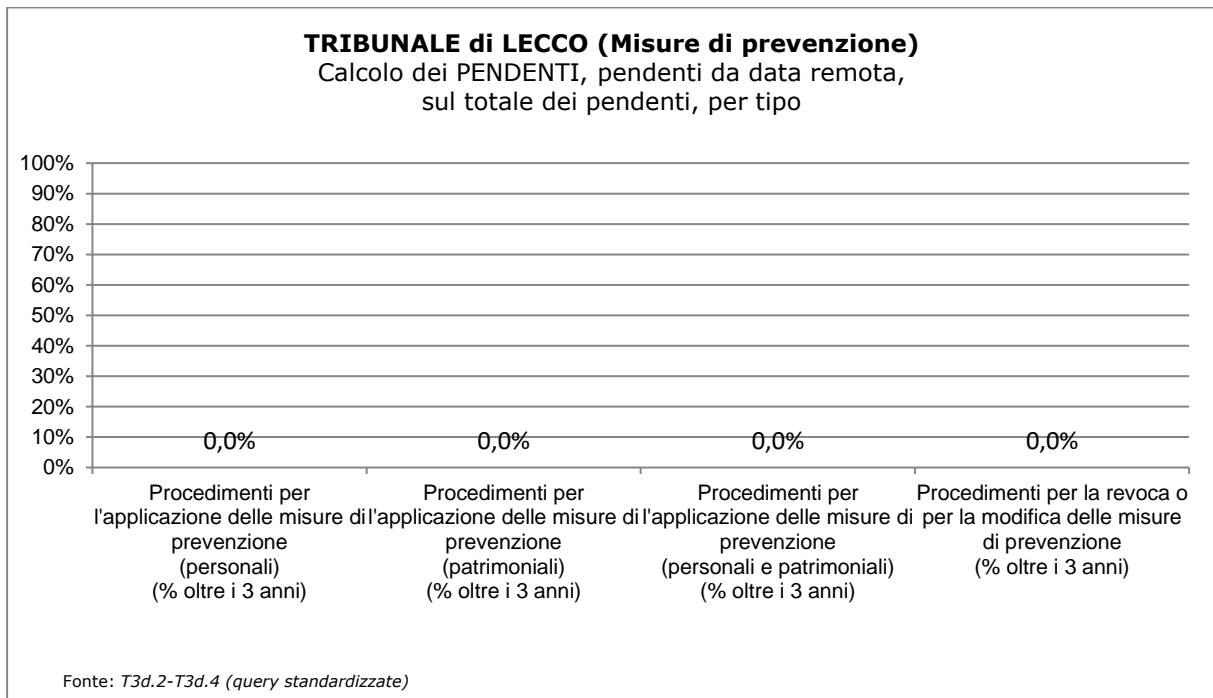
Tribunale di Lecco – settore penale – calcolo dei PENDENTI, da data remota, sul totale dei pendenti, per rito e grado
(grafico 28)



Tribunale di Lecco – misure di prevenzione – calcolo dei DEFINITI, pendenti da data remota, sul totale dei definiti, per tipo
(grafico 29)



Tribunale di Lecco – misure di prevenzione – calcolo dei PENDENTI, da data remota, sul totale dei pendenti, per tipo
(grafico 30)



5. SPESE SOSTENUTE DALL'UFFICIO NEL PERIODO ISPETTIVO

In *tabella 5* è riportata una sintesi delle voci di spesa principali sostenute all'interno di un ufficio giudiziario.

Al paragrafo 5.1. verrà dato il dettaglio della voce "Spese di giustizia" ed al paragrafo 5.2. il dettaglio della voce "Spese per la gestione ordinaria e il funzionamento".

Tribunale di Lecco – quadro generale delle voci di spesa principali (tab. 5.)

TIPOLOGIA	2017	2018	2019	2020	2021	2022	TOTALE	media annua
Spese di giustizia (IAS/G)	245.844,24	730.005,88	914.933,98	709.822,25	606.897,69	611.452,93	3.818.956,97	763.721,68
Spese per la gestione ordinaria e il funzionamento	339.768,25	904.507,24	871.798,71	835.572,19	924.371,39	787.009,93	4.663.027,71	932.520,42
Lavoro straord./elettorale	3.000,71	4.456,17	3.226,11	559,30	82,12	834,58	12.158,99	2.431,58
Vendita corpi reato	29.550,00	3.245,00	33.865,00	595,00	40.110,00	-	107.365,00	21.471,04
TOTALE	618.163,20	1.642.214,29	1.823.823,80	1.546.548,74	1.571.461,20	1.399.297,44	8.601.508,67	1.720.144,71

Fonte: T1a.21, T1a.22, T1a.23 (query standardizzate)

5.1. Spese di giustizia – Iscrizioni nel registro delle spese anticipate

La *tabella 5.1.* prende in considerazione le voci di spesa di giustizia anticipate, tratte dal mod 1/A/SG.

La voce "Spese sostenute per lo svolgimento dell'incarico" si riferisce agli incarichi di ausiliari, difensori, investigatori privati e consulenti tecnici.

La voce "Altre spese" contiene le "Spese straordinarie nel processo penale per intercettazioni", le "altre spese straordinarie nel processo penale", le "postali e telegrafiche", "demolizione/riduzione opere - compimento/distruzione opere", le "Spese di custodia" e le "Altre spese".

La voce "Altre indennità" contiene le "Indennità di trasferta" e le "Altre indennità".

La voce "Altri onorari" contiene gli "Onorari ai consulenti tecnici di parte" e gli "Onorari agli investigatori privati".

**Tribunale di Lecco – prospetto riepilogativo delle iscrizioni
nel registro delle spese anticipate
(tab. 5.1.)**

Iscrizioni nel registro delle spese anticipate

Totale

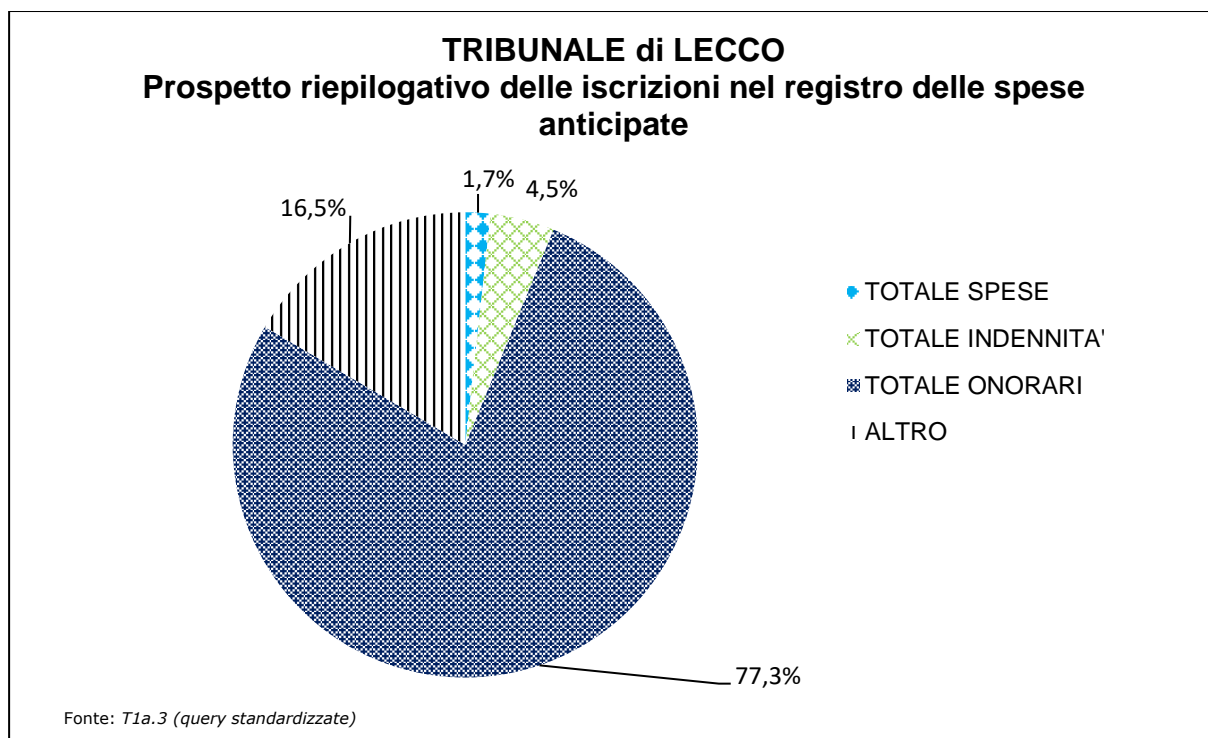
Media annua

TOTALE SPESE		€ 79.730,65	€ 15.944,67
SPESE	di cui 1.1 viaggio (col. 14)	€ 22.643,89	€ 4.528,36
	di cui 1.2 sostenute per lo svolgimento dell'incarico (col 15)	€ 35.336,44	€ 7.066,64
	di cui 1.8 stampa (col. 21)	€ 1.788,92	€ 357,75
	di cui "Altre spese" (coll. 16, 17, 18, 19, 20 e 22)	€ 19.961,40	€ 3.991,92
TOTALE INDENNITA'		€ 203.630,37	€ 40.722,36
INDENNITA'	di cui 1.11 custodia (col. 24)	€ 16.122,51	€ 3.224,21
	di cui 1.12 spettanti a magistrati onorari ed esperti (col 25)	€ 187.278,00	€ 37.452,18
	di cui 1.13 spettanti a giudici popolari (col. 26)	€ -	€ -
	di cui "Altre indennità" (coll. 23 e 27)	€ 229,86	€ 45,97
TOTALE ONORARI		€ 3.532.596,73	€ 706.454,86
ONORARI	di cui 1.15 agli ausiliari del magistrato (col. 28)	€ 376.139,26	€ 75.220,99
	di cui 1.18 ai difensori (col. 31)	€ 3.152.800,68	€ 630.502,58
	di cui "Altri onorari" (coll. 29 e 30)	€ 3.656,79	€ 731,29
(*) Le colonne si riferiscono al modello di rilevazione 1/A/SG		€ 755.854,46	€ 151.157,09
TOTALE		€ 4.571.812,21	€ 914.278,98

Spese iscritte nel registro delle spese anticipate	Totale	MEDIA	Perc
TOTALE SPESE	€ 79.730,65	€ 15.944,67	1,7%
TOTALE INDENNITA'	€ 203.630,37	€ 40.722,36	4,5%
TOTALE ONORARI	€ 3.532.596,73	€ 706.454,86	77,3%
ALTRO	€ 755.854,46	€ 151.157,09	16,5%
	€ 4.571.812,21	€ 914.278,98	100%

Fonte: query T1a.3 (query standardizzata)

**Tribunale di Lecco – prospetto riepilogativo delle iscrizioni nel registro delle
spese anticipate**
(grafico 31)



5.2. Spese per la gestione ordinaria e il funzionamento dell'ufficio

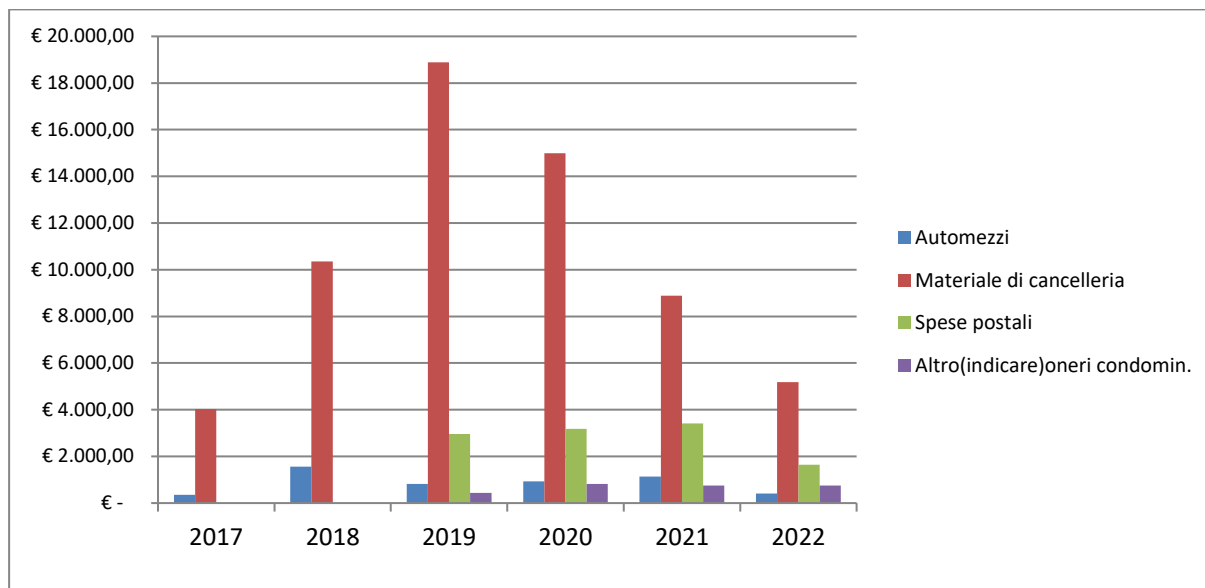
Le spese per il fabbisogno materiale per la gestione ordinaria dell'ufficio e le spese per il funzionamento dell'ufficio vengono dettagliate rispettivamente in *tabella 5.2.1.* e *tabella 5.2.2.*

Tribunale di Lecco – spese per la gestione ordinaria
(tab. 5.2.1.)

TIPOLOGIA	2017	2018	2019	2020	2021	2022	TOTALE	media annua
Automezzi	350,00	1.565,24	819,71	933,19	1.135,39	412,58	5.216,11	1.043,13
Materiale di cancelleria	4.024,25	10.351,00	18.886,00	14.994,00	8.886,00	5.182,00	62.323,25	12.463,51
Spese postali	n.p	n.p	2.960,00	3.176,00	3.407,00	1.649,00	11.192,00	2.238,20
Altro (indicare oneri condomin.)	-	-	437,00	818,00	757,00	757,00	2.769,00	553,75
Totale spese per la gestione ordinaria	4.374,25	11.916,24	23.102,71	19.921,19	14.185,39	8.000,58	81.500,36	16.298,58

Fonte: T1a.22 (query standardizzata)

Grafico dell'andamento delle spese per la gestione ordinaria e il funzionamento dell'ufficio



Tribunale di Lecco – spese per il funzionamento dell'ufficio (tab. 5.2.2.)

TIPOLOGIA	2017	2018	2019	2020	2021	2022	TOTALE	media annua
Contratti di somministrazione	29.361,00	123.070,00	105.748,00	101.354,00	121.917,00	96.291,00	577.741,00	115.537,65
Contratti di telefonia	1.449,00	15.413,00	2.843,00	1.823,00	435,00	51,35	22.014,35	4.402,47
Contratti di locazione	239.340,00	561.000,00	561.000,00	561.000,00	561.000,00	561.000,00	3.044.340,00	608.812,43
Contratti di manutenzione, facchinaggio e pulizia	46.451,00	119.912,00	106.956,00	87.429,00	162.787,00	78.376,00	601.911,00	120.371,21
Custodia e reception	12.235,00	40.332,00	36.333,00	34.740,00	34.397,00	13.988,00	172.025,00	34.401,86
Spese acquisto materiale elettorale	6.558,00	1.640,00	4.912,00	2.932,00	-	-	16.042,00	3.208,11
Altro (indicare) Tari	-	31.224,00	30.904,00	26.373,00	29.650,00	29.303,00	147.454,00	29.488,11
Totale spese per il funzionamento dell'ufficio	335.394,00	892.591,00	848.696,00	815.651,00	910.186,00	779.009,35	4.581.527,35	916.221,83

Fonte: T1a.23 (query standardizzata)

6. ENTRATE DELL'UFFICIO NEL PERIODO ISPETTIVO

Questa sezione rappresenta in modo tabellare i contenuti del paragrafo relativo all'analisi delle entrate del periodo, di cui alle note dell'Ispettorato Generale n. 3747.U del 29/03/2016 e 4547.U del 15/04/2016.

Tribunale di Lecco – entrate dell'ufficio (tab. 6.)

TIPOLOGIA	2017	2018	2019	2020	2021	2022	TOTALE	media annua
Somme devolute al FUG							-	-
Recupero crediti nel settore civile (somme recuperate annualmente per crediti iscritti)	2.286,55	723,63	700,12	226,28	-	903,87	4.840,45	968,00
Recupero crediti nel settore penale (somme recuperate annualmente per crediti iscritti)	190.754,81	394.732,48	279.820,24	133.028,72	137.878,05	113.542,70	1.249.757,00	249.928,59
Somme incamerate nel settore civile (comprehensive anche delle somme recuperate nei fallimenti)								
Contributo unificato							-	-
Imposta di registro per le sentenze civili							-	-
Altre entrate (specificare)							-	-
Somme incamerate nel settore penale								
Vendita beni/corpi di reato							-	-
Gestione beni/misure di prevenzione confluiti nel FUG							-	-
Altre entrate (specificare)							-	-
TOTALE ENTRATE	193.041,36	395.456,11	280.520,36	133.255,00	137.878,05	#####	1.254.597,45	250.896,59

Fonte: T1b.6 (query standardizzata)

In *tabella 6.1.* è rappresentato il dettaglio delle entrate per recupero crediti da somme iscritte in ogni anno del periodo ispezionato.

La percentuale di somme recuperate è pari al rapporto tra le somme recuperate per crediti iscritti in ogni anno e le somme iscritte nello stesso anno.

Tribunale di Lecco – entrate da recupero crediti
(tab. 6.1.)

	2017	2018	2019	2020	2021	2022	TOTALE	media annua
Totale somme iscritte da recuperare per crediti (€)	1.345.342,60	977.011,88	1.345.877,17	1.934.030,97	1.816.280,98	#####	8.956.421,80	1.791.120,86
Somme recuperate annualmente per crediti iscritti (€)	193.041,36	395.456,11	280.520,36	133.255,00	137.878,05	114.446,57	1.254.597,45	250.896,59
di cui								
Per contributo unificato	567,62	141,00	98,00	-	903,82	-	1.710,44	342,06
Per recupero spese processuali	8.665,59	7.990,32	2.662,13	60,00	174,00	-	19.552,04	3.910,05
Per disposto art. 59 lett. D T.U. imposta registro	1.290,00	200,00	200,00	-	-	-	1.690,00	337,97
Per pene pecuniarie e sanzioni PEC	93.433,51	58.970,26	3.757,00	-	770,00	-	156.930,77	31.383,29
Per altri titoli	149.752,60	353.725,24	248.818,16	110.024,67	115.868,01	96.525,52	1.074.714,20	214.923,22

Fonte: T1b.7 (query standardizzata)

7. BENI CONFISCATI E SEQUESTRATI NEL PERIODO ISPETTIVO

Tribunale di Lecco – entrate dell'ufficio (tab. 7.)

TIPOLOGIA	2017	2018	2019	2020	2021	2022	TOTALE
N° beni mobili							0
N° beni immobili	1						1
N° aziende e quote societarie							0
Somme di denaro e valori devoluti al FUG e oggetto di confisca							€ -

Fonte: T1h.1 (query standardizzata)