



MINISTERO DELLA GIUSTIZIA
ISPETTORATO GENERALE

QUADRO SINTETICO
DELL'UFFICIO ISPEZIONATO

Procura della Repubblica presso il Tribunale di
SANTA MARIA CAPUA VETERE

INDICE

1.	ORGANICI ED ASSENZE MAGISTRATI E PERSONALE AMMINISTRATIVO	3
1.1.	Magistrati	3
1.2.	Personale amministrativo	4
2.	SOPRAVVENUTI ED ESAURITI MEDI NEL PERIODO ISPEZIONATO	7
3.	ANALISI DELLE PENDENZE E SINTESI DEI FLUSSI.....	7
3.1.	Scarto percentuale fra le pendenze tratte da registro "informatizzato" e da ricognizione materiale (dato "reale").....	7
3.2.	Sintesi dei flussi	8
3.3.	Indicatori di sintesi (calcolati su anni interi): indice di ricambio dei procedimenti penali, dello smaltimento dei procedimenti e della variazione percentuale delle pendenze; giacenza media e capacità di esaurimento dei procedimenti	12
4.	PRODUTTIVITA'	15
4.1.	Attività dei sostituti procuratori	15
4.2.	Ritardi nell'iscrizione, definizione e trasmissione dei procedimenti.....	17
5.	SPESE DI GIUSTIZIA – ISCRIZIONI NEL REGISTRO DELLE SPESE ANTICIPATE.....	20
6.	ENTRATE DELL'UFFICIO NEL PERIODO ISPETTIVO	22

1. ORGANICI ED ASSENZE MAGISTRATI E PERSONALE AMMINISTRATIVO

Nelle tabelle che seguono l'indicatore "**% scopertura**" misura il numero dei posti in pianta organica vacanti ed è calcolato solo rispetto a coloro (magistrati o personale amministrativo) che occupano posti in pianta organica. Si riporta il dato corrente, rilevato durante l'attuale ispezione, e quello rilevato durante la precedente ispezione.

1.1. Magistrati

Procura della Repubblica di Santa Maria Capua Vetere – copertura organico magistrati togati – (tab. 1.1.)

	unità di personale previste in pianta organica	unità di personale della pianta organica in servizio	unità di personale in servizio effettivo	% scopertura
attuale ispezione	28	25	25	10,7%
precedente ispezione	27	23	23	14,8%

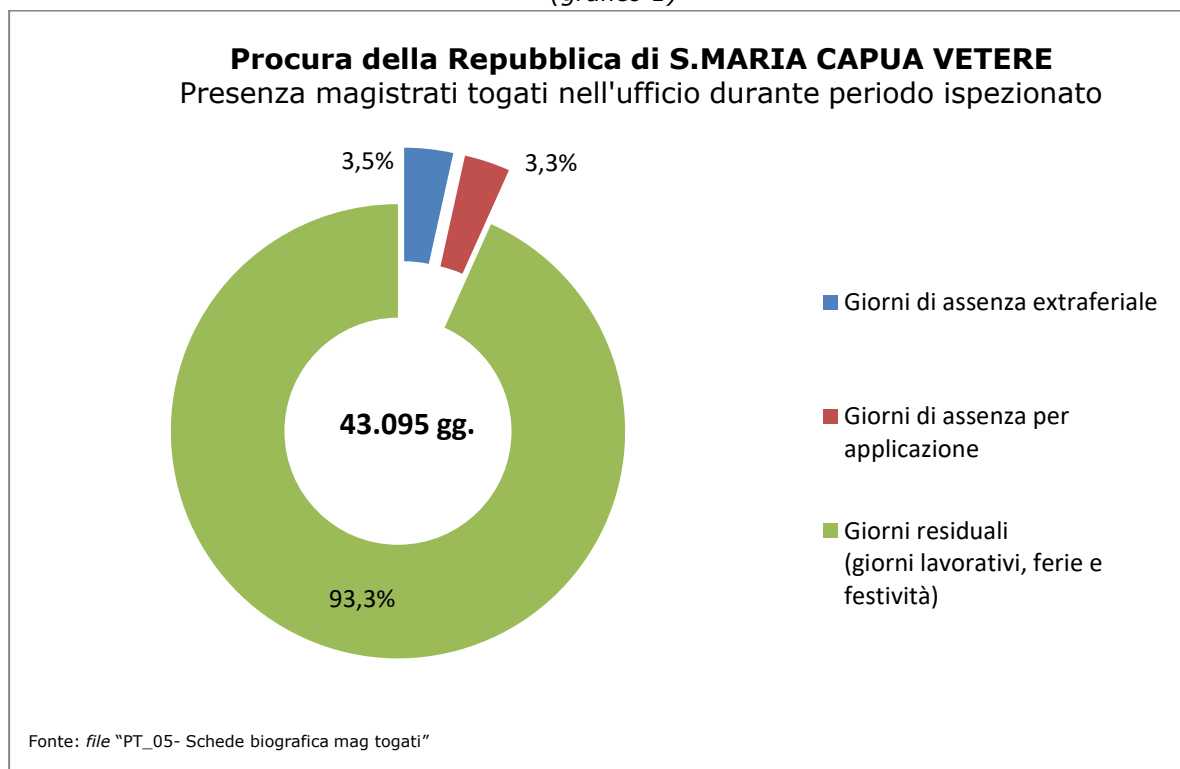
Fonte: file "PT_01-02 - Situazione personale" (prospetti ispettivi)

Procura della Repubblica di Santa Maria Capua Vetere – copertura organico magistrati onorari (VPO) – (tab. 1.2.)

	magistrati onorari previsti in pianta organica	magistrati onorari della pianta organica in servizio	magistrati onorari in servizio effettivo	% scopertura
attuale ispezione	27	24	24	11,1%
precedente ispezione	27	21	21	22,2%

Fonte: file "PT_01-02 - Situazione personale" (prospetti ispettivi)

**Procura della Repubblica di Santa Maria Capua Vetere
- presenza magistrati togati in ufficio -
(grafico 1)**



Turn over magistrati
(magistrati togati alternatisi nella sede nel periodo ispettivo)
(tab. 1.3)

numero complessivo in organico	numero presenze alla data ispettiva	numero presenze complessive nel periodo
28	25	40

Fonte: file "PT_01-02 - Situazione personale" e "PT_03- Elenco magistrati togati alternatisi in servizio" (prospetti ispettivi)

1.2. Personale amministrativo

Le tabelle che seguono riguardano il personale amministrativo in servizio presso l'ufficio ispezionato.

Nel personale in servizio non sono compresi stagisti, tirocinanti o lavoratori impiegati mediante altre convenzioni locali.

È invece fornito il dettaglio sulla percentuale di copertura del personale delle figure apicali, cioè tutto il personale appartenente all'area terza, e dei dirigenti.

**Procura della Repubblica di Santa Maria Capua Vetere
- copertura organico personale amministrativo -**

(tab. 1.4.)

	personale previsto in pianta organica	personale della pianta organica in servizio	personale in servizio effettivo	% copertura	di cui figure apicali			
					in pianta	in servizio	in servizio effettivo	% copertura figure apicali
attuale ispezione	135	100	114	25,9%	30	17	17	43,3%
precedente e ispezione	133	99	108	25,6%	30	18	18	40,0%

Fonte: file "PT_01-02 - Situazione personale" (prospetti ispettivi)

**Procura della Repubblica di Santa Maria Capua Vetere
- presenza in ufficio personale amministrativo -**

(tab. 1.5.)

	personale amministrativo in servizio effettivo	%
a tempo pieno	112	98,2%
part-time	2	1,8%
totale unità di personale effettivo	114	100,0%

Fonte: file "PT_01-02 - Situazione personale" (prospetti ispettivi)

Per **assenze extra-feriali** si intendono assenze per maternità, congedo parentale, malattia, Legge 104, permessi retribuiti, sciopero, dottorato di ricerca ed altre eventuali. Nel periodo, nella Procura della Repubblica di **Santa Maria Capua Vetere**, le assenze extra-feriali sono state, complessivamente, **n. 11.436** giorni, con una perdita annua media di **n. 2.287,0** giorni lavorativi. Rapportando tale valore al parametro di calcolo "giornate uomo/anno" pari a n. 252 giorni, si ottiene che l'ufficio non ha fruito dell'apporto lavorativo annuo di **n. 9,08** unità di personale.

In *tab. 1.6* è riportato il numero degli stagisti effettivamente presenti, ogni anno, nell'ufficio giudiziario.

Procura della Repubblica di Santa Maria Capua Vetere
- presenze stagisti -
(ex artt. 73 D.L. 69/13 e 37, co. 11, D.L. 98/11)
(*tab. 1.6.*)

Anno	numero stagisti alternatisi in ciascun anno nel periodo ispezionato
2017	30
2018	71
2019	59
2020	58
2021	44
2022	34

di cui presenti al momento dell'ispezione: n. 20.

2. SOPRAVVENUTI ED ESAURITI MEDI NEL PERIODO ISPEZIONATO

Procura della Repubblica di Santa Maria Capua Vetere
- sopravvenuti ed esauriti medi dal 01.07.2017 al 30.06.2022 -
(tab. 2.1.)

numero medio di magistrati in organico ¹	numero medio di magistrati in servizio nel periodo ²	totale sopravvenuti ³	media annua sopravvenuti (*)	totale esauriti	media annua esauriti (*)
27,5	22,0	179.243	35.845,3	180.878	36.172,3

(*) Il calcolo della media annua dei sopravvenuti e dei definiti tiene conto dei giorni effettivi e quindi anche degli anni bisestili all'interno del periodo ispezionato.

Per tale ragione, in presenza di 1 anno bisestile all'interno del quinquennio, il numero di anni posto al denominatore è pari a 5,0005, mentre in presenza di due anni bisestili, il denominatore è pari a 5,0009.

Nel caso in cui il periodo ispezionato includa solo una porzione di anno solare, essa è riproporzionata tenendo conto del numero dei giorni effettivamente presenti nel periodo ispezionato. Ad esempio, qualora fossero ispezionati 4 anni e mezzo, il numero dei giorni corrispondente al semestre spurio sarebbe pari a:

- 181 giorni effettivi (o 182 se l'anno fosse bisestile) se si prendesse in esame il primo semestre;
- 184 giorni effettivi se venisse compreso il secondo semestre.

Fonte: file "PT_01-02 Situazione personale", "PT_05 - Schede biografica magistrati togati", "PT_10-11 - Movimento e raffronti" (prospetti ispettivi)

3. ANALISI DELLE PENDENZE E SINTESI DEI FLUSSI

3.1. Scarto percentuale fra le pendenze tratte da registro "informatizzato" e da ricognizione materiale (dato "reale")

Le ispezioni presso gli uffici giudiziari hanno anche l'obiettivo di valutare la accuratezza dei registri informatizzati.

L'indicatore utilizzato è **lo scarto percentuale** tra i pendenti finali estratti da registro informatizzato ed i pendenti finali reali tratti dalla ricognizione materiale.

Tale indicatore, ove maggiore di zero, rappresenta la misura di quanto il dato informatizzato sovrastimi il dato reale, a causa della presenza di falsi pendenti. Se invece è minore di zero, è la misura della sottostima del dato informatizzato rispetto a quello reale.

¹ Si ottiene come numero medio dei magistrati in pianta organica tra l'attuale e la precedente ispezione. Non considera il numero dei vice procuratori onorari.

² E' calcolato sulle base delle schede biografiche individuali dei magistrati alternatisi in sede (esclusi i magistrati onorari) ed è ottenuto come differenza tra la somma dei giorni dei periodi di servizio di tutti i magistrati e il totale dei giorni di assenza extraferiale e per applicazione.

³ Concorrono al conteggio dei procedimenti sopravvenuti ed esauriti il totale delle notizie di reato iscritte sul registro Noti (modd. 21 e 21bis), le notizie di reato contro ignoti, i fatti non costituenti reato, il totale delle applicazioni in materia di prevenzione ed il totale delle modifiche, revoche e aggravamenti delle misure di prevenzione (quando queste siano rilevabili).

Procura della Repubblica di Santa Maria Capua Vetere
- scarto percentuale tra pendenti reali e pendenti estratti da registro informatizzato -
(tab. 3.1.)

REGISTRO GENERALE/ SEZIONE	pendenti finali estratti da registro informatizzato	pendenti finali reali	scarto %
modello 21 Noti	6.250	6.219	0,5%
modello 21bis Noti giudice di pace	501	492	1,8%
modello 44 Ignoti	5.346	5.319	0,5%
modello 45 fatti non costituenti notizie di reato	1.006	970	3,7%
misure di prevenzione ⁴	58	58	0,0%

Fonte: file "PT_10-11 - Movimento e raffronti" (prospetti ispettivi)

3.2. Sintesi dei flussi

Il periodo ispezionato è di 60 mesi circa e può comprendere 4 o 5 anni solari interi. La *tabella 3.2.* riporta i valori assoluti del numero dei procedimenti pendenti all'inizio e alla fine del periodo ispezionato, così come sono estratti dai registri presenti nell'ufficio.

Fascicoli pendenti nel periodo ispettivo
(tab. 3.2.)

Registro/Sezione	pendenti iniziali	pendenti finali	variazione %
Noti (mod. 21)	9.327	6.250	-33,0%
Noti (mod. 21bis)	706	501	-29,0%
Ignoti (mod. 44)	3.578	5.346	49,4%
FNCR (mod. 45)	1.058	1.006	-4,9%
misure di prevenzione ⁵	127	58	-54,3%

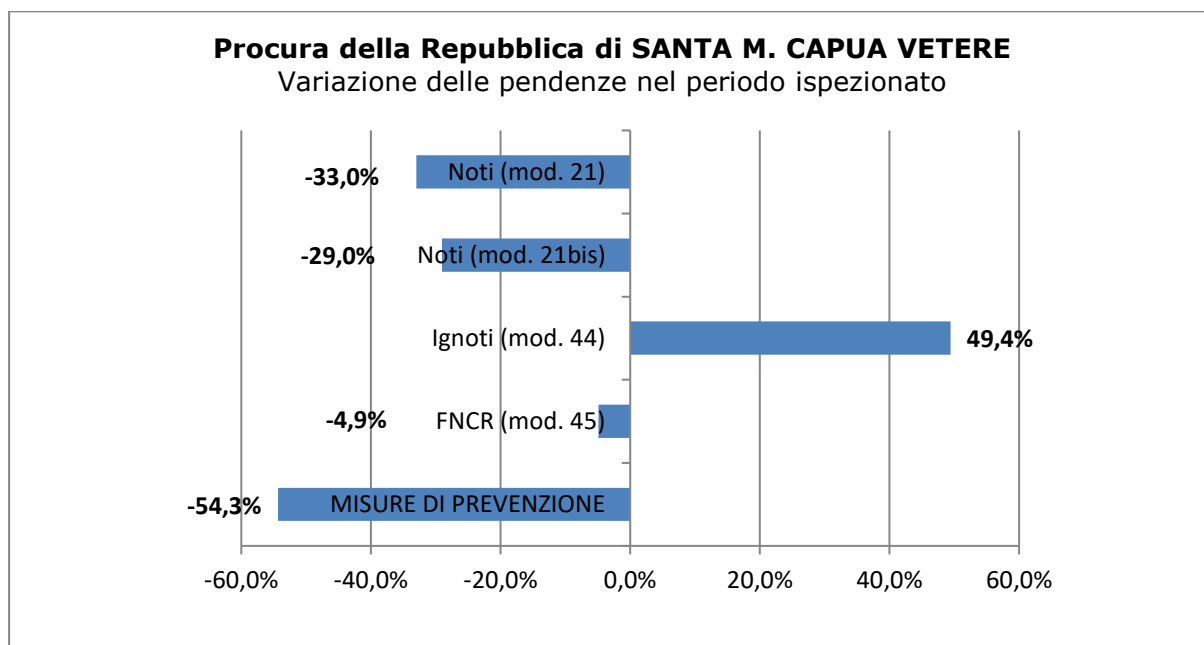
Fonte: file "PT_10-11 - Movimento e raffronti" (prospetti ispettivi)

⁴ Comprendono sia le misure di prevenzione personali, patrimoniali e miste, sia le attività di modifica, revoca o aggravamento.

⁵ Comprendono sia le misure di prevenzione personali, patrimoniali e miste sia le attività di modifica, revoca o aggravamento.

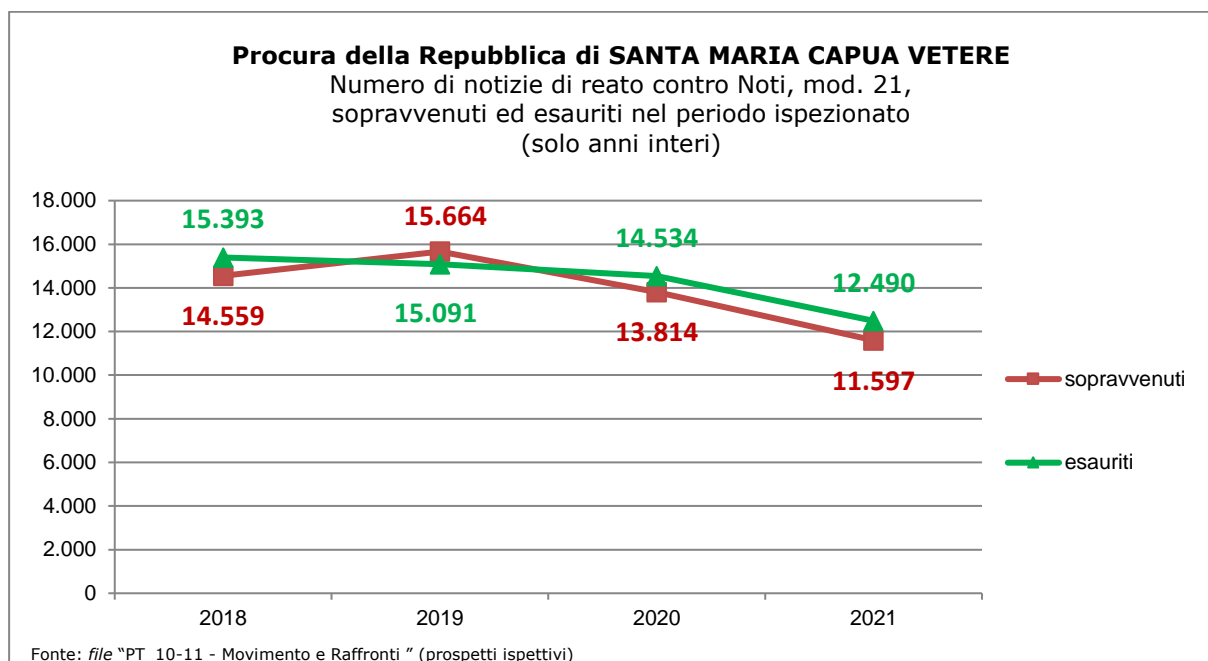
Nel *grafico 2* è, invece, rappresentata la variazione delle pendenze per ciascuno dei registri generali oggetto di rilevazione ispettiva. Una variazione positiva indica un aumento dei procedimenti pendenti per quel registro, nel periodo oggetto di ispezione, mentre una variazione negativa indica una diminuzione.

Procura della Repubblica di Santa Maria Capua Vetere
- variazione delle pendenze -
(grafico 2)

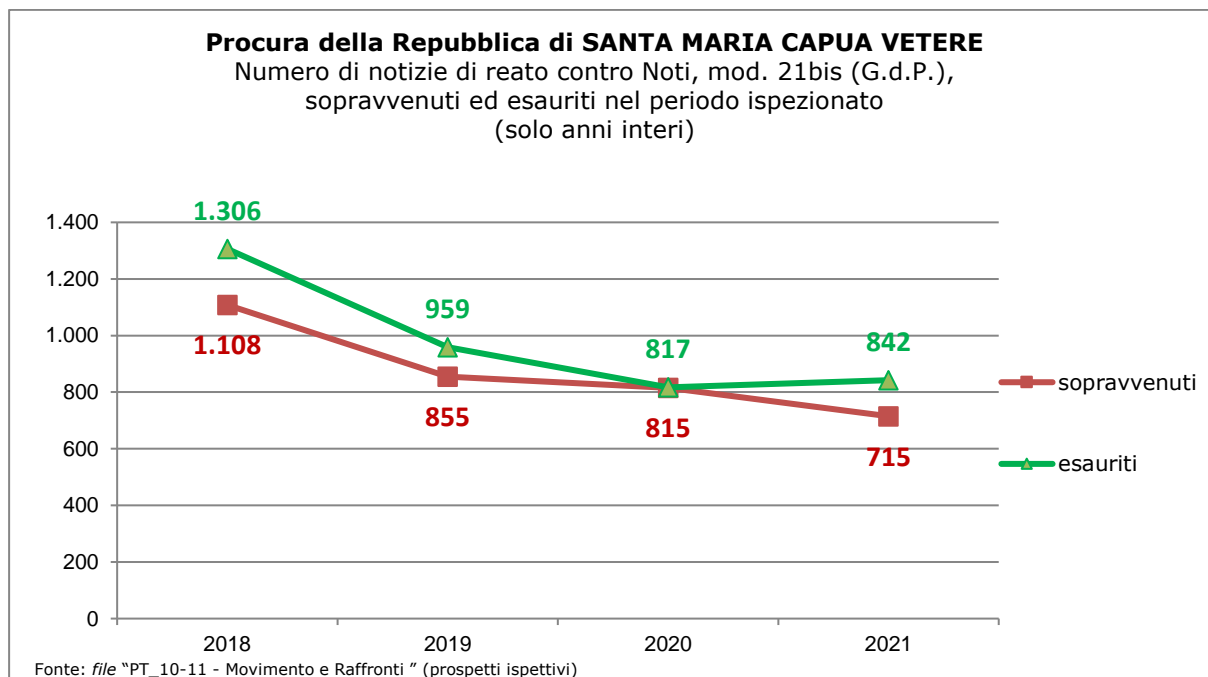


Nei grafici che seguono (da 3 a 7), invece, sono rappresentati i flussi degli affari così come sono estratti da registri informatizzati, solo negli anni interi del periodo ispezionato.

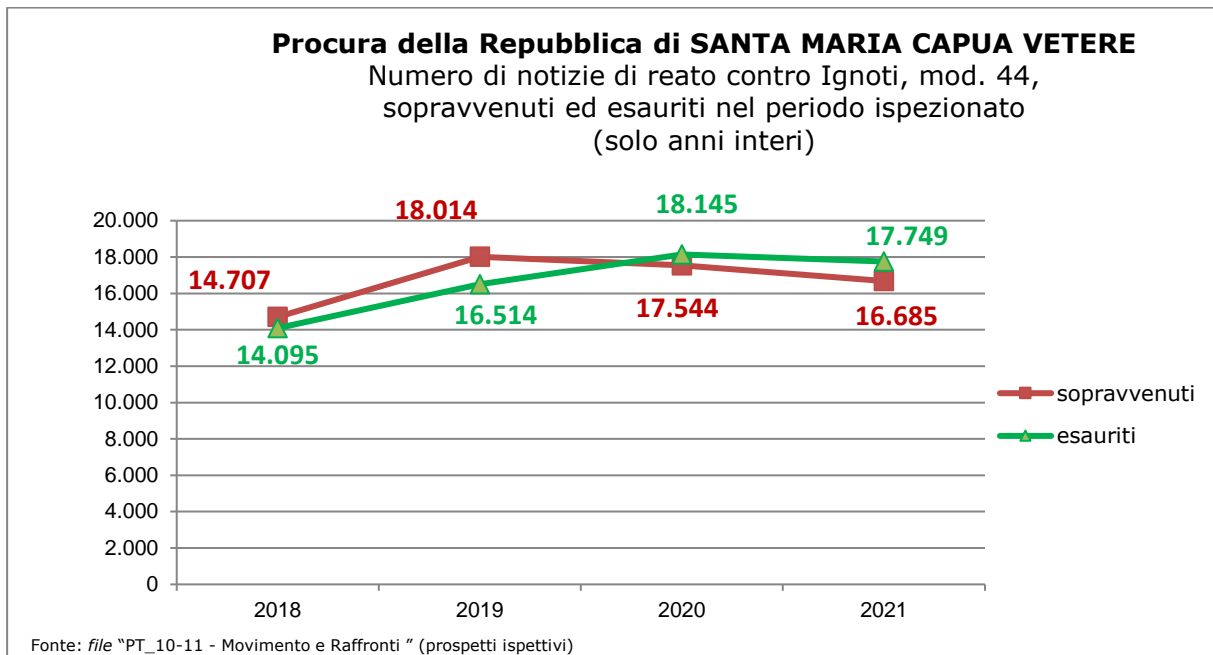
Procura della Repubblica di Santa Maria Capua Vetere
- numero di notizie di reato contro Noti, mod. 21,
sopravvenuti ed esauriti nel periodo ispezionato -
(grafico 3)



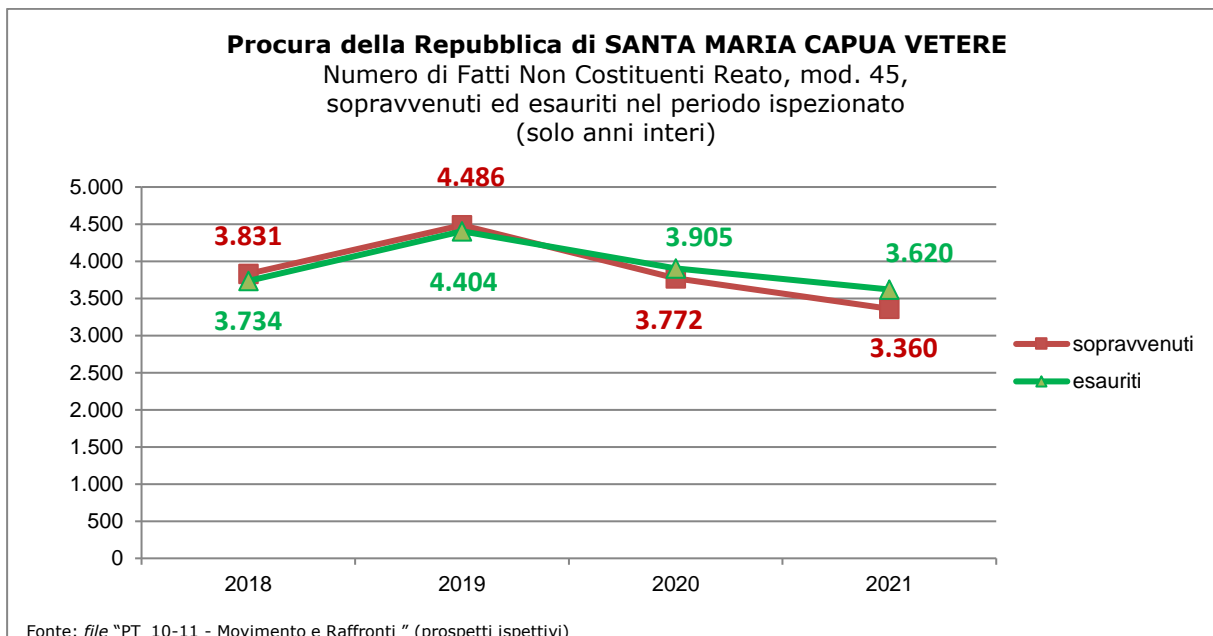
Procura della Repubblica di Santa Maria Capua Vetere
- numero di notizie di reato contro Noti, mod. 21bis (G.d.P.),
sopravvenuti ed esauriti nel periodo ispezionato -
(grafico 4)



**Procura della Repubblica di Santa Maria Capua Vetere
 – numero notizie di reato contro Ignoti, mod. 44,
 sopravvenuti ed esauriti nel periodo ispezionato –
 (grafico 5)**

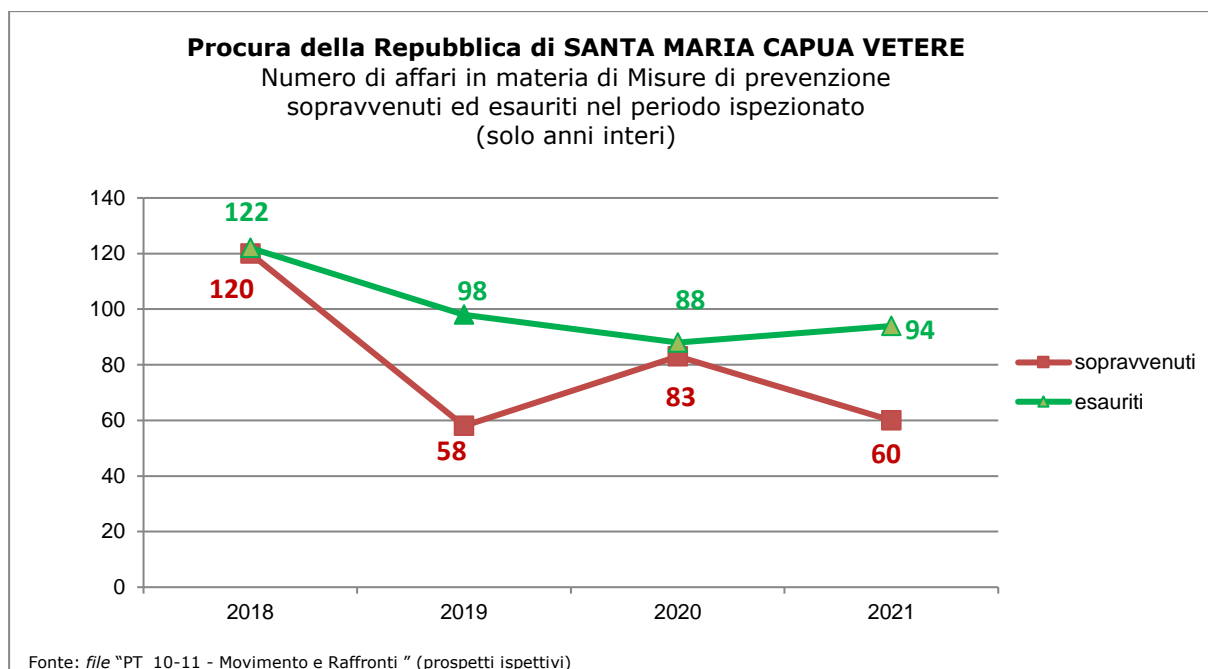


**Procura della Repubblica di Santa Maria Capua Vetere
 – numero di fatti non costituenti reato, mod. 45,
 sopravvenuti ed esauriti nel periodo ispezionato –
 (grafico 6)**



Procura della Repubblica di Santa Maria Capua Vetere

- numero di affari in materia di misure di prevenzione sopravvenuti ed esauriti nel periodo ispezionato -
(grafico 7)



3.3. Indicatori di sintesi (calcolati su anni interi): indice di ricambio dei procedimenti penali, dello smaltimento dei procedimenti e della variazione percentuale delle pendenze; giacenza media e capacità di esaurimento dei procedimenti

Procura della Repubblica di Santa Maria Capua Vetere
- indicatori di sintesi -
(tab. 3.3.1.)

Indice di RICAMBIO ⁶	Indice di SMALTIMENTO ⁷	Indice di VARIAZIONE % PENDENZE ⁸	REGISTRO GENERALE/ SEZIONE	giacenza media presso l'ufficio (espressa in mesi)⁹	capacità di esaurimento [nel caso di sopravvenienze e pari a zero] (in mesi)¹⁰
--	---	---	-----------------------------------	---	--

⁶ L'indice di ricambio si ottiene rapportando il totale degli esauriti al totale delle sopravvenienze nel periodo (in termini percentuali è il numero dei procedimenti esauriti per ogni 100 sopravvenuti).

⁷ L'indice di smaltimento, calcolato solo su anni interi, si ottiene rapportando il valore medio dei procedimenti esauriti, negli anni interi considerati, alla somma di pendenze iniziali (=arretrato) e valore medio delle sopravvenienze negli anni interi considerati.

⁸ La variazione percentuale delle pendenze si ottiene rapportando la differenza tra i procedimenti pendenti finali ed iniziali ed i procedimenti iniziali, moltiplicato per 100.

⁹ Giacenza media presso l'ufficio: è calcolata con la formula di magazzino della giacenza media (in mesi): $[(P_i + P_f) / (S + E)] * 365 / 30$. Indica mediamente quanti mesi i procedimenti rimangono in carico all'ufficio.

¹⁰ Capacità di esaurimento, nell'ipotesi di sopravvenienze pari a ZERO: indica il tempo in mesi che l'ufficio impiegherebbe ad esaurire tutto l'arretrato accumulato, nel caso non ci fossero nuove iscrizioni. E' pari a: $(\text{pendenze finali del periodo}) / (\text{media mensile esauriti})$.

103,4%	64,2%	-22,1%	modello 21 Noti	6,5	5,5
112,3%	60,0%	-56,6%	modello 21bis Noti G.d.P.	7,2	4,0
99,3%	79,0%	10,3%	modello 44 Ignoti	3,3	3,4
101,4%	78,8%	-19,3%	modello 45 F.N.C.R.	3,1	2,7
125,2%	46,7%	-60,0%	misure di prevenzione ¹¹	12,7	6,4
101,5%	71,6%	-14,6%	TOTALE	4,7	4,2

Fonte: file "PT_10-11- Movimento e raffronti" (prospetti ispettivi)

Procura della Repubblica di Santa Maria Capua Vetere
– indicatori di sintesi (per anno) –
(tab. 3.3.2.)

Indice di RICAMBIO	ANNI			
	2018	2019	2020	2021
modello 21 (noti)	105,7%	96,3%	105,2%	107,7%
modello 21bis (noti GdP)	117,9%	112,2%	100,2%	117,8%
modello 44 (ignoti)	95,8%	91,7%	103,4%	106,4%
modello 45 (FNCR)	97,5%	98,2%	103,5%	107,7%
misure di prevenzione	101,7%	169,0%	106,0%	156,7%
TOTALE	100,9%	94,9%	104,1%	107,3%

Indice di SMALTIMENTO	ANNI			
	2018	2019	2020	2021
modello 21 (noti)	66,8%	64,8%	66,0%	65,4%
modello 21bis (noti GdP)	69,8%	67,6%	64,1%	71,8%
modello 44 (ignoti)	74,1%	72,0%	75,7%	78,8%
modello 45 (FNCR)	75,6%	77,4%	77,2%	80,2%

¹¹ Comprendono sia le misure di prevenzione personali, patrimoniali e miste sia le attività di modifica, revoca o aggravamento.

misure di prevenzione	47,8%	51,3%	50,0%	63,5%	
TOTALE	70,5%	69,2%	71,4%	73,3%	

Indice di VARIAZIONE % PENDENZE	ANNI				
	2018	2019	2020	2021	
modello 21 (noti)	-9,8%	7,5%	-8,8%	-11,9%	
modello 21bis (noti GdP)	-26,0%	-18,4%	-0,4%	-27,7%	
modello 44 (ignoti)	14,2%	30,4%	-9,3%	-18,3%	
modello 45 (FNCR)	8,7%	6,8%	-10,3%	-22,5%	
misure di prevenzione	-1,5%	-30,1%	-5,4%	-38,6%	
TOTALE	-2,2%	13,9%	-8,9%	-15,8%	

giacenza media presso l'ufficio (in mesi)	ANNI				
	2018	2019	2020	2021	
modello 21 (noti)	6,5	6,3	6,7	7,1	

segue (tab. 3.3.2.)

giacenza media presso l'ufficio (in mesi)	ANNI				
	2018	2019	2020	2021	
modello 21bis (noti GdP)	6,7	6,9	6,8	6,2	
modello 44 (ignoti)	3,9	4,0	4,2	3,7	
modello 45 (FNCR)	3,7	3,4	3,9	3,6	
misure di prevenzione	13,5	17,6	12,9	11,2	
TOTALE	5,2	4,9	5,2	5,0	

4. PRODUTTIVITA'

4.1. Attività dei sostituti procuratori

**Procura della Repubblica di Santa Maria Capua Vetere
- attività svolta dai magistrati (scheda PT_07) -**

(tab. 4.1.)

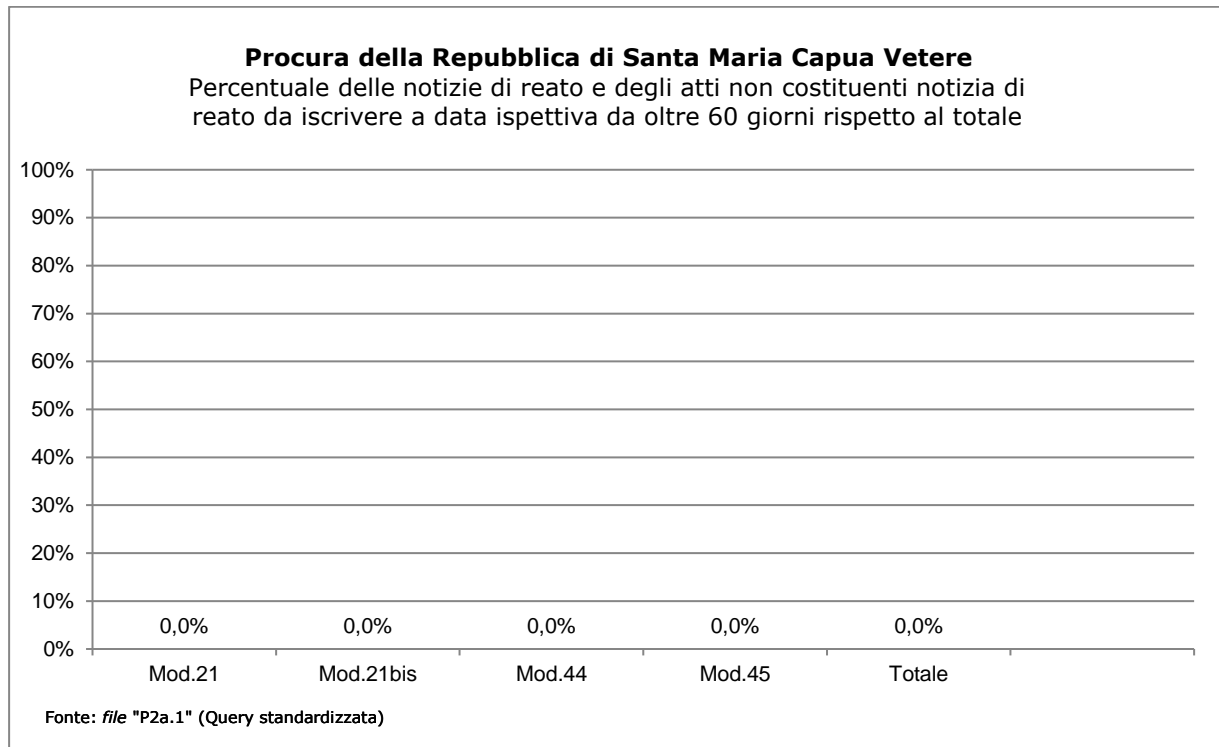
PROCURA DELLA REPUBBLICA PRESSO IL TRIBUNALE DI S. MARIA CAPUA VETERE									
SCHEDE RIEPILOGATIVE DEL LAVORO SVOLTO DAI MAGISTRATI TOGATI									
Periodo di ISPEZIONE ORDINARIA: dal	01/07/2017				30/06/2022	Mesi	60,0		
ANNI	2017	2018	2019	2020	2021	2022	TOTALE	MEDIA ANNUA	
SETTORE PENALE									
INDAGINI PRELIMINARI E COGNIZIONE									
1. ATTIVITA' DI DEFINIZIONE NEL MERITO									
1.a. Richieste di rinvio a giudizio (ex art. 416 c.p.p.)	505	1.052	1.077	898	1.286	693	5.511	1.102,2	
1.b. Citazione diretta a giudizio (ex art. 550 c.p.p.)	2.158	4.363	3.344	2.795	3.326	2.412	18.398	3.679,6	
1.c. Autorizzazione di citazione a giudizio (ex art. 15 d.lgs.274/2000)	210	490	305	238	396	140	1.779	355,8	
1.d. Giudizio direttissimo (ex art. 449 e 558 c.p.p.)	135	225	254	141	128	60	943	188,6	
1.e. Richiesta di giudizio immediato (ex art. 453 c.p.p.)	147	287	313	294	232	100	1.373	274,6	
1.f. Richiesta di decreto penale (ex artt.459, 565 abrogato, 557 c.p.p.)	324	670	563	456	335	176	2.524	504,8	
1.g. Richiesta di applicazione pena nel corso delle indagini preliminari (ex art. 444 c.p.p.)	17	48	43	39	40	29	216	43,2	
Totale esercizio azione penale (A)	3.496	7.135	5.899	4.861	5.743	3.610	30.744	6.148,8	
1.h. Richiesta di archiviazione per infondatezza della notizia di reato (ex art. 408 c.p.p.- registro "Noti", "Ignoti" e co.1 art.17 d.lgs.274/2000)	1.324	2.154	3.274	2.692	2.031	1.185	12.660	2.532,0	
1.i. Richiesta di archiviazione per essere ignoti gli autori del reato (ex art. 415 cpp - registro "Noti", "Ignoti" e co.5 art.17 d.lgs.274/2000)	2.489	7.008	8.626	7.801	8.777	5.992	40.693	8.138,6	
1.j. Richiesta di archiviazione per altri motivi (ex art. 411 c.p.p. e altri motivi ex art. 17 d.lgs 274/2000, ecc.)	3.626	9.100	9.390	13.651	8.947	4.912	49.626	9.925,2	

Totale Archiviazioni (B)	7.439	18.262	21.290	24.144	19.755	12.089		102.979	20.595,8
1.1. Altri provvedimenti definitivi (Noti, Noti GdP, Ignoti) (C)	2.335	5.331	5.363	4.484	5.583	3.715		26.811	5.362,2
TOTALE (A+B+C)	13.270	30.728	32.552	33.489	31.081	19.414		160.534	32.106,8
2. ALTRI PROVVEDIMENTI E RICHIESTE INTERLOCUTORIE									
2.a. Richieste di convalida arresto / fermo	98	273	256	200	171	88		1.086	217,2
2.b. Richieste di misure cautelari personali	200	483	484	411	369	122		2.069	413,8
2.c. Richieste di misure cautelari reali	207	505	570	462	405	218		2.367	473,4
2.d. Richieste o provvedimenti urgenti di intercettazioni di conversazioni o comunicazioni (art. 267 c.p.p.)	886	2.106	2.177	1.410	1.296	547		8.422	1.684,4
2.e. Impugnazioni	22	57	89	56	63	26		313	62,6
3. ESECUZIONE PENALE									
3.a. per pene detentive ai sensi art. 656 c.p.p.	866	1.597	1.734	1.104	1.122	773		7.196	1.439,2
3.b. per misure di sicurezza ai sensi art. 658 c.p.p.	60	120	159	99	92	48		578	115,6
3.c. per pene pecuniarie ai sensi art. 660 c.p.p.	2	793	1.373	478	53	96		2.795	559,0
3.d. per pene accessorie ai sensi art. 662 c.p.p.	132	367	312	288	385	202		1.686	337,2
3.e. per pene sostitutive ai sensi art. 661 c.p.p.	-	-	-	-	-	-		-	-
3.f. in esecuzione di provvedimenti del giudice di sorveglianza	500	1.076	996	737	827	445		4.581	916,2
3.g. unificazione di pene concorrenti (art. 663 c.p.p.) e computo pene espiate senza titolo (art. 657, c.2, c.p.p.)	52	72	86	66	80	41		397	79,4
3.h. Impugnazioni	-	-	-	-	-	-		-	-
TOTALE	1.612	4.025	4.660	2.772	2.559	1.605		17.233	3.446,6
4. MISURE DI PREVENZIONE									
4.a. Richieste	13	41	16	9	23	13		115	23,0
4.b. Pareri	-	-	-	-	-	-		-	-
4.c. Impugnazioni	-	-	-	-	-	-		-	-
SETTORE CIVILE									
a. Cause civili promosse	-	1	5	3	9	8		26	5,2
b. Impugnazioni	20	56	85	56	60	42		319	63,8
ATTIVITA' DI UDIENZA									
N.° Giornate di udienza settore penale	2.815	3.158	3.083	2.337	2.911	1.986		16.290	3.258,0

N.° Giornate di udienza settore civile	-	3	2	18	15	3	41	8,2
---	---	---	---	----	----	---	-----------	------------

4.2. Ritardi nell'iscrizione, definizione e trasmissione dei procedimenti

Procura della Repubblica di Santa Maria Capua Vetere
- percentuale delle notizie di reato e degli atti non costituenti notizia di reato da iscrivere a data ispettiva da oltre 60 giorni, rispetto al totale -
(grafico 8)



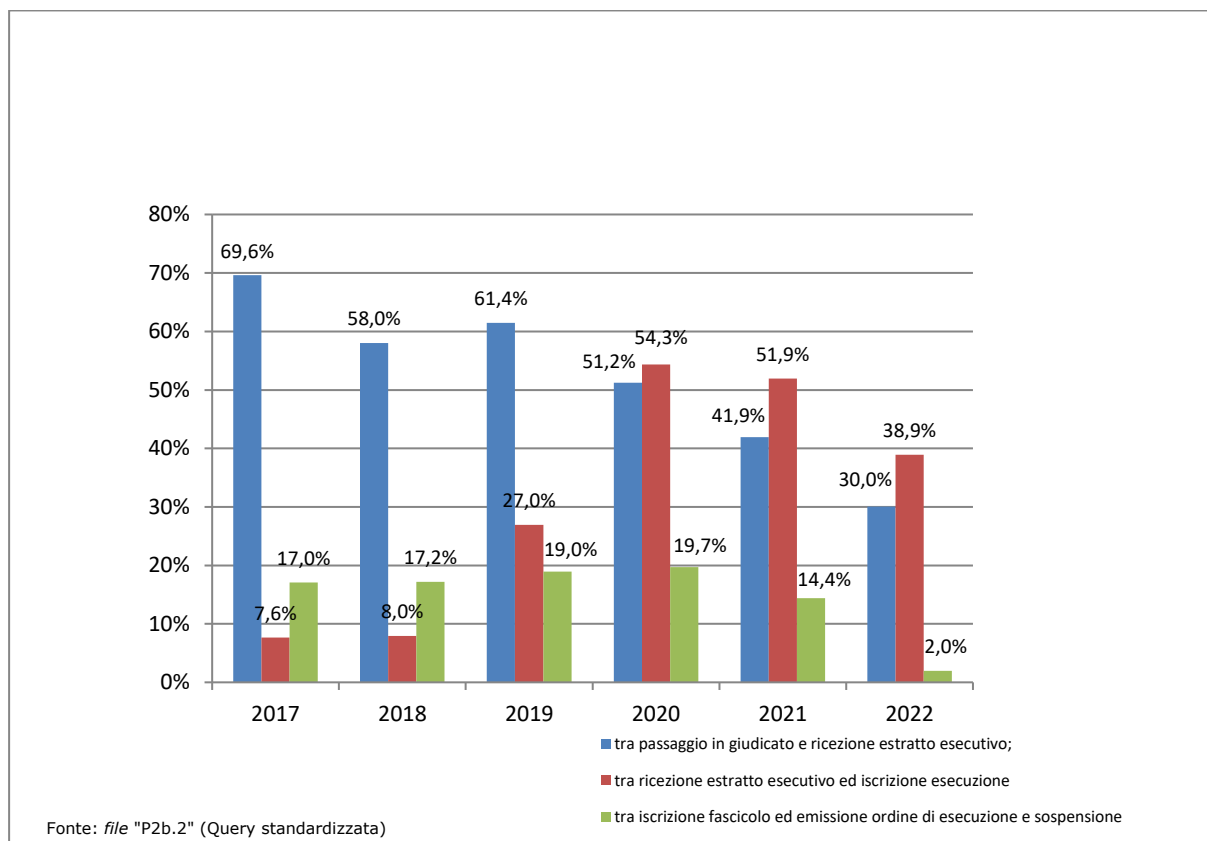
**Procura della Repubblica di Santa Maria Capua Vetere
- riepilogo dei ritardi nella iscrizione, definizione
e trasmissione dei procedimenti -
(tab. 4.2.)**

PROCURA DELLA REPUBBLICA di S. Maria Capua Vetere					
SERVIZI PENALI - Query da P2a.1 a P2a.12					
	TOTALE	Mod.21	Mod.21bis	Mod.44	Mod.45
P2a.1 - Numero totale delle notizie di reato e degli atti non costituenti notizia di reato da iscrivere a data ispettiva da oltre 60 giorni, con indicazione della data più remota	0	0	0	0	0
P2a.2 - Numero totale dei procedimenti per i quali è stato emesso l'avviso di cui all'art.415bis c.p.p. giacenti da oltre 90 giorni	SOSPESA	ipotesi non prevista	ipotesi non prevista	ipotesi non prevista	ipotesi non prevista
P2a.3 - Elenco dei procedimenti restituiti dal G.I.P. per la formulazione dell'imputazione a seguito di non accoglimento della richiesta e ritrasmessi allo stesso giudice dopo oltre 90 giorni	SOSPESA	ipotesi non prevista	ipotesi non prevista	ipotesi non prevista	ipotesi non prevista
P2a.4 - Elenco dei procedimenti rimasti pendenti nella fase delle indagini preliminari per oltre tre anni durante il periodo ispettivo	6266	4194	191	1881	ipotesi non prevista
P2a.5 - Elenco dei procedimenti pendenti nella fase delle indagini preliminari per oltre tre anni	205	99	0	106	ipotesi non prevista
P2a.6 - Elenco dei procedimenti definiti dal Pubblico Ministero con <u>richiesta di archiviazione</u> depositata da oltre 60 giorni e non ancora trasmessi al giudice	226	73	0	153	ipotesi non prevista
P.2a7 - Elenco dei procedimenti definiti dal Pubblico Ministero con <u>richiesta di rinvio a giudizio</u> da oltre 60 giorni e non ancora trasmessi al giudice	0	0	ipotesi non prevista	ipotesi non prevista	ipotesi non prevista
P2a.8 - Elenco dei procedimenti definiti dal Pubblico Ministero con <u>citazione a giudizio</u> da oltre 60 giorni e non ancora trasmessi al giudice	0	0	0	ipotesi non prevista	ipotesi non prevista
P2a.9 - Elenco dei procedimenti definiti dal Pubblico Ministero con <u>richiesta di decreto penale</u> da oltre 60 giorni e non ancora trasmessi al giudice	0	0	ipotesi non prevista	ipotesi non prevista	ipotesi non prevista
P2a.10 - Elenco delle notizie di reato iscritte oltre 60 giorni con indicazione del ritardo	19.802	1877	82	17.843	ipotesi non prevista
P2a.11 - Elenco dei procedimenti iscritti nei confronti di noti "da identificare" da oltre 90 giorni	9	8	1	ipotesi non prevista	ipotesi non prevista
P2a.12 - Elenco dei procedimenti restituiti dal G.I.P. per il compimento di ulteriori indagini a seguito di non accoglimento della richiesta di archiviazione e non ritrasmessi allo stesso giudice malgrado il decorso di oltre 180 giorni	493	493	ipotesi non prevista	ipotesi non prevista	ipotesi non prevista

Fonte: query standardizzate P2a.1 - P2a.2 - P2a.3 - P2a.4 - P2a.5 - P2a.6 - P2a.7 - P2a.8 - P2a.9 - P2a.10 - P2a.11 - P2a.12

Procura della Repubblica di Santa Maria Capua Vetere
- Tempistica dell'attività esecutiva (SIEP) -
(grafico 9)

Tempi superiori a 90 giorni tra:
 -passaggio in giudicato e ricezione estratto esecutivo
 -ricezione estratto esecutivo ed iscrizione esecuzione
 -iscrizione fascicolo ed emissione ordine di esecuzione e sospensione



Nota: i dati estratti dal registro informatico SIEP sono da considerarsi approssimativi per difetto, perché conteggiano i tempi di emissione dei provvedimenti (O.E., O.S., cumuli) limitatamente alle procedure iscritte nell'anno di riferimento, escludendo, quindi, tutti gli altri provvedimenti emessi, nel periodo ispettivo, in relazione ad esecuzioni iscritte negli anni precedenti (c.d. "pendenze anni precedenti"). Il sistema SIEP, in sintesi, non conteggia i tempi delle procedure da esitare in "arretrato".

5. SPESE DI GIUSTIZIA – ISCRIZIONI NEL REGISTRO DELLE SPESE ANTICIPATE

Procura della Repubblica di Santa Maria Capua Vetere
– prospetto riepilogativo delle iscrizioni nel registro delle spese anticipate –
(tab. 5.)

Iscrizioni nel registro delle spese anticipate		Totale	Media annua
TOTALE SPESE		€ 4.743.552	€ 948.624
SPESE	di cui 1.1 viaggio (col. 14)	€ 321.551	€ 64.304
	di cui 1.2 sostenute per lo svolgimento dell'incarico (col 15)	€ 356.262	€ 71.246
	di cui 1.3 straordinarie nel processo penale per intercettazioni (col 16)	€ 3.918.081	€ 783.545
	di cui 1.7 custodia (col 20)	€ 7.216	€ 1.443
	di cui "Altre spese" (coll. 17, 18, 19, 21 e 22)	€ 140.441	€ 28.086
	TOTALE INDENNITA'		€ 3.894.519
INDENNITA'	di cui 1.11 custodia (col. 24)	€ 620.013	€ 123.991
	di cui 1.12 spettanti a magistrati onorari (col 25)	€ 3.272.906	€ 654.521
	di cui 1.13 spettanti a giudici popolari (col. 26)	€ -	€ -
	di cui "Altre indennità" (coll. 23 e 24)	€ 1.600	€ 320
TOTALE ONORARI		€ 4.485.693	€ 897.057
ONORARI	di cui 1.15 agli ausiliari (col. 28)	€ 4.485.693	€ 897.057
	di cui 1.18 ai difensori (col. 31)	€ -	€ -
	di cui "Altri onorari" (coll 26 e 30)	€ -	€ -
(*) Le colonne si riferiscono al modello di rilevazione 1/A/SG		€ 1.739.807	€ 347.930
TOTALE		€ 14.863.571	€ 2.972.443

Spese iscritte nel registro delle spese anticipate	Totale	MEDIA	Perc
TOTALE SPESE	€ 4.743.552	€ 948.624	31,9 %
TOTALE INDENNITA'	€ 3.894.519	€ 778.833	26,2 %
TOTALE ONORARI	€ 4.485.693	€ 897.057	30,2 %
ALTRO	€ 1.739.807	€ 347.930	11,7 %
	€ 14.863.571	€ 2.972.443	100 %

Fonte: query standardizzata : P1a.3

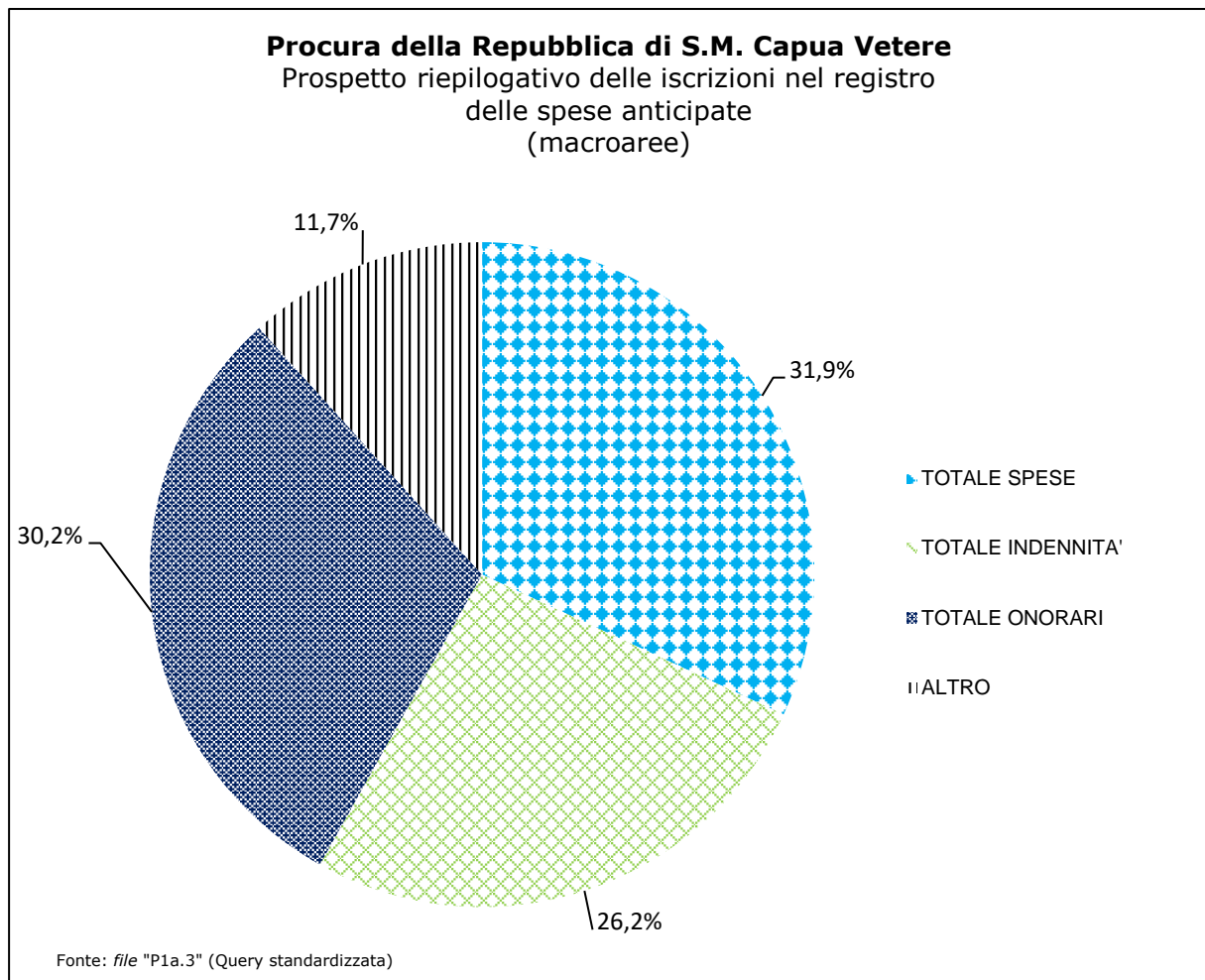
NOTA: la tabella prende in considerazione le principali voci di spese che risultano per la procura ispezionata.

La voce "Altre spese" contiene le "altre spese straordinarie nel processo penale (col. 17)", le "postali e telegrafiche (col. 18)", "demolizione opere abusive (col.19)", "Stampa (col.21)" e le "Altre spese (col. 22)".

La voce "Altre indennità" contiene le "Indennità di trasferta (col.23)" e le "Altre indennità (col.27)".

La voce "Altri onorari" contiene gli "Onorari ai consulenti tecnici di parte (col.29)" e gli "Onorari agli investigatori privati (col.30)".

Procura della Repubblica di Santa Maria Capua Vetere
– prospetto riepilogativo delle iscrizioni nel registro delle spese anticipate
(macroaree) –
(grafico 10)



6. ENTRATE DELL'UFFICIO NEL PERIODO ISPETTIVO

Procura della Repubblica di Santa Maria Capua Vetere - entrate dell'ufficio - (tab. 6.)

TIPOLOGIA	2017	2018	2019	2020	2021	2022	TOTALE	media annua
Imposta di bollo e diritti per la redazione degli atti amministrativi (certificati del casellario e dei carichi pendenti)	13.827,84	65.863,53	142.717,66	136.788,28	180.314,54	91.653,36	631.165,21	126.221,52
vendita di corpi di reato	0,00	56,00	0,00	0,00	0,00	0,00	56,00	11,20
eventuali somme devolute al FUG	0,00	0,00	0,00	0,00	0,00	0,00	-	-
TOTALE	13.827,84	65.919,53	142.717,66	36.788,28	180.314,54	91.653,36	631.221,21	126.232,72