



**MINISTERO DELLA GIUSTIZIA**  
**ISPETTORATO GENERALE**

**QUADRO SINTETICO**  
**DELL'UFFICIO ISPEZIONATO**

**Procura della Repubblica presso il Tribunale di**

**LECCO**

## INDICE

<b>1. ORGANICI ED ASSENZE MAGISTRATI E PERSONALE AMMINISTRATIVO ....</b>	<b>3</b>
1.1. MAGISTRATI.....	3
1.2. PERSONALE AMMINISTRATIVO .....	4
<b>2. SOPRAVVENUTI ED ESAURITI MEDI NEL PERIODO ISPEZIONATO .....</b>	<b>7</b>
<b>3. ANALISI DELLE PENDENZE E SINTESI DEI FLUSSI .....</b>	<b>8</b>
3.1. SCARTO PERCENTUALE FRA LE PENDENZE TRATTE DA REGISTRO “INFORMATIZZATO” E DA RICOGNIZIONE MATERIALE (DATO “REALE”).....	8
3.2. SINTESI DEI FLUSSI .....	8
3.3. INDICATORI DI SINTESI (CALCOLATI SU ANNI INTERI): INDICE DI RICAMBIO DEI PROCEDIMENTI PENALI, DELLO SMALTIMENTO DEI PROCEDIMENTI E DELLA VARIAZIONE PERCENTUALE DELLE PENDENZE; GIACENZA MEDIA E CAPACITÀ DI ESAURIMENTO DEI PROCEDIMENTI .....	12
<b>4. PRODUTTIVITA’ .....</b>	<b>14</b>
4.1. ATTIVITÀ DEI SOSTITUTI PROCURATORI.....	14
4.2. RITARDI NELL’ISCRIZIONE, DEFINIZIONE E TRASMISSIONE DEI PROCEDIMENTI.....	16
<b>5. SPESE DI GIUSTIZIA – ISCRIZIONI NEL REGISTRO DELLE SPESE     ANTICIPATE .....</b>	<b>18</b>
<b>6. ENTRATE DELL’UFFICIO NEL PERIODO ISPETTIVO.....</b>	<b>20</b>

## 1. ORGANICI ED ASSENZE MAGISTRATI E PERSONALE AMMINISTRATIVO

Nelle tabelle che seguono l'indicatore "**% scopertura**" misura il numero dei posti in pianta organica vacanti ed è calcolato solo rispetto a coloro (magistrati o personale amministrativo) che occupano posti in pianta organica. Si riporta il dato corrente, rilevato durante l'attuale ispezione, e quello rilevato durante la precedente ispezione.

### 1.1. Magistrati

#### Procura della Repubblica di Lecco - copertura organico magistrati togati - (tab. 1.1.)

	% scopertura organico magistrati			
	personale previsto in pianta organica	personale in servizio della pianta organica	personale in servizio effettivo	% scopertura
attuale ispezione	6	4	4	33,3%
precedente ispezione	5	5	5	0,0%

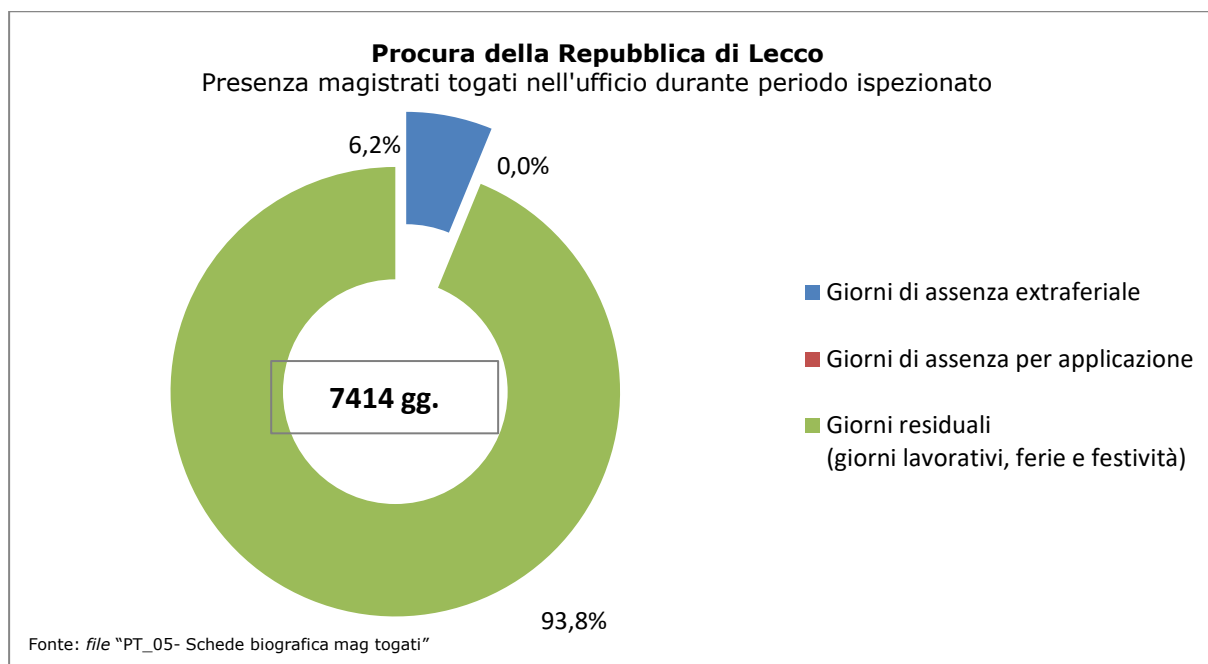
Fonte: file "PT\_01-02 - Situazione personale" (prospetti ispettivi)

#### Procura della Repubblica di Lecco - copertura organico magistrati onorari (VPO) - (tab. 1.2.)

	% scopertura organico VPO			
	VPO previsti in pianta organica	VPO in servizio della pianta organica	VPO in servizio effettivo	% scopertura
attuale ispezione	5	4	4	20,0%
precedente ispezione	5	4	4	20,0%

Fonte: file "PT\_01-02 - Situazione personale" (prospetti ispettivi)

**Procura della Repubblica di Lecco  
- presenza magistrati togati in ufficio -  
(grafico 1)**



**Turn over magistrati**  
(magistrati togati alternatisi nella sede nel periodo ispettivo)  
(tab. 1.3)

<i>turn-over magistrati</i>		
N° complessivo in organico	N° presenze alla data ispettiva	N° presenze complessive nel periodo
6	4	10

Fonte: file "PT\_01-02 - Situazione personale" e "PT\_03- Elenco magistrati togati alternatisi in servizio" (prospetti ispettivi)

**1.2. Personale amministrativo**

Le tabelle che seguono riguardano il personale amministrativo in servizio presso l'ufficio ispezionato.

Nel personale in servizio non sono compresi stagisti, tirocinanti o lavoratori impiegati mediante altre convenzioni locali.

E' invece fornito il dettaglio sulla percentuale di scoperta del personale delle figure apicali, cioè tutto il personale appartenente all'area terza, e dei dirigenti.

**Procura della Repubblica di Lecco**  
**- copertura organico personale amministrativo -**  
*(tab. 1.4.)*

<i>copertura organico personale amministrativo</i>								
	personale previsto in pianta organica	personale in servizio della pianta organica	personale in servizio effettivo	% copertura	di cui figure apicali			
					figure apicali in pianta	figure apicali in servizio	personale in servizio effettivo	% copertura figure apicali
attuale ispezione	24	18	20	<b>25,0%</b>	6	5	5	<b>16,7%</b>
precedente ispezione	22	19	19	<b>13,6%</b>	6	5	5	<b>16,7%</b>

**Fonte: file "PT\_01-02 - Situazione personale" (prospetti ispettivi)**

**Procura della Repubblica di Lecco**  
**- presenza in ufficio personale amministrativo -**  
*(tab. 1.5.)*

<i>Presenza personale amministrativo in ufficio</i>		
	Personale in servizio effettivo	%
a tempo pieno	19	<b>95,0%</b>
part-time	1	<b>5,0%</b>
Totale unità di personale effettivo	20	<b>100,0%</b>

**Fonte: file "PT\_01-02 - Situazione personale" (prospetti ispettivi)**

Per **assenze extra-feriali** si intendono assenze per maternità, congedo parentale, malattia, Legge 104, permessi retribuiti, sciopero, dottorato di ricerca ed altre eventuali.

Nel periodo, nella Procura della Repubblica di Lecco, le assenze extra-feriali sono state, complessivamente, n. 2163 giorni, con una perdita annua media di n. 432 giorni lavorativi. Rapportando tale valore al parametro di calcolo "*giornate uomo/anno*" pari a n. 252 giorni, si ottiene che l'ufficio non ha fruito dell'apporto lavorativo annuo di n. 1,7 unità di personale.

In *tab. 1.6* è riportato il numero degli stagisti effettivamente presenti, ogni anno, nell'ufficio giudiziario.

**Procura della Repubblica di Lecco**  
**- presenze stagisti -**  
(ex artt. 73 D.L. 69/13 e 37, co. 11, D.L. 98/11)  
*(tab. 1.6.)*

<i>presenza stagisti (ex artt. 73 e 37)</i>						
anno	2017	2018	2019	2020	2021	2022
ex art. 73	1	2	2	0	0	0
ex art.37 co11 D.L. 98/2011 e successive modificazioni	-	-	1	1	0	1
stagisti alternatisi in ogni anno	1	2	3	1	-	1

di cui presenti al momento dell'ispezione: 0

## 2. SOPRAVVENUTI ED ESAURITI MEDI NEL PERIODO ISPEZIONATO

### Procura della Repubblica di Lecco – sopravvenuti ed esauriti medi dal 1° luglio 2017 al 30 giugno 2022 – (tab. 2.1.)

Numero medio di magistrati in organico	Numero medio di magistrati in servizio nel periodo	Procedimenti Sopravvenuti	Media annua sopravvenuti (*)	Procedimenti Esauriti	Media annua esauriti (*)
5,5	3,8	48.928	9.784,7	48.954	9.789,9

(\*) Il calcolo della media annua dei sopravvenuti e dei definiti tiene conto dei giorni effettivi e quindi anche degli anni bisestili all'interno del periodo ispezionato.

Per tale ragione, in presenza di 1 anno bisestile all'interno del quinquennio, il numero di anni posto al denominatore è pari a 5,0005, mentre in presenza di due anni bisestili, il denominatore è pari a 5,0009.

Nel caso in cui il periodo ispezionato includa solo una porzione di anno solare, essa è riproporzionata tenendo conto del numero dei giorni effettivamente presenti nel periodo ispezionato. Ad esempio, qualora fossero ispezionati 4 anni e mezzo, il numero dei giorni corrispondente al semestre spurio sarebbe pari a:

- 181 giorni effettivi (o 182 se l'anno fosse bisestile) se si prendesse in esame il primo semestre;
- 184 giorni effettivi se venisse compreso il secondo semestre.

**Fonte: file "PT\_01-02 Situazione personale", "PT\_05 - Schede biografica magistrati tomati", "PT\_10-11 - Movimento e raffronti" (prospetti ispettivi)**

### 3. ANALISI DELLE PENDENZE E SINTESI DEI FLUSSI

#### 3.1. Scarto percentuale fra le pendenze tratte da registro "informatizzato" e da ricognizione materiale (dato "reale")

Le ispezioni presso gli uffici giudiziari hanno anche l'obiettivo di valutare la accuratezza dei registri informatizzati.

L'indicatore utilizzato è **lo scarto percentuale** tra i pendenti finali estratti da registro informatizzato ed i pendenti finali reali tratti dalla ricognizione materiale.

Tale indicatore, ove maggiore di zero, rappresenta la misura di quanto il dato informatizzato sovrastimi il dato reale, a causa della presenza di falsi pendenti. Se invece è minore di zero, è la misura della sottostima del dato informatizzato rispetto a quello reale.

**Procura della Repubblica di Lecco**  
**- scarto percentuale tra pendenti reali e pendenti estratti da registro informatizzato -**  
*(tab. 3.1.)*

REGISTRO/SEZIONE	pendenti finali estratti da registro informatizzato	pendenti reali	Scarto %
Noti (mod. 21)	2.843	2.819	0,9%
Noti (mod. 21bis)	699	699	0,0%
Ignoti (mod. 44)	1.731	1.731	0,0%
FNCR (mod. 45)	574	574	0,0%
MISURE DI PREVENZIONE	8	8	0,0%

Fonte: file "PT\_10-11 - Movimento e raffronti" (prospetti ispettivi)

#### 3.2. Sintesi dei flussi

Il periodo ispezionato è di 60 mesi circa e può comprendere 4 o 5 anni solari interi. La *tabella 3.2.* riporta i valori assoluti del numero dei procedimenti pendenti all'inizio e alla fine del periodo ispezionato, così come sono estratti dai registri presenti nell'ufficio.



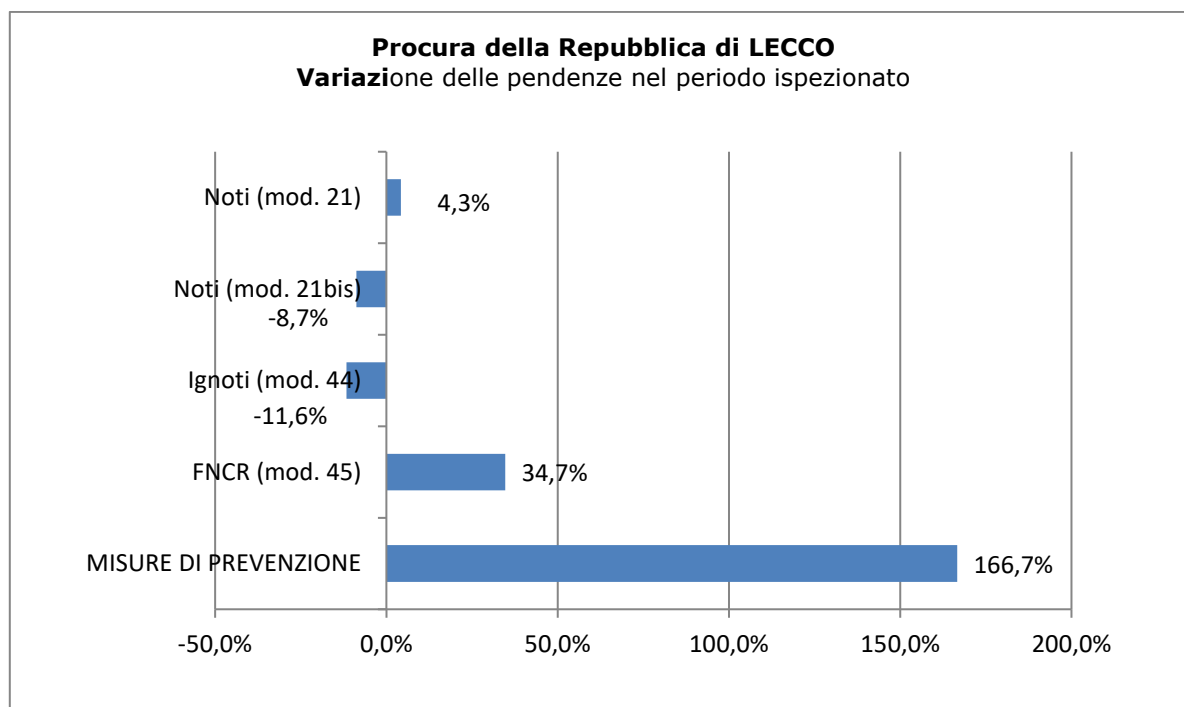
**Fascicoli pendenti nel periodo ispettivo**  
(tab. 3.2.)

REGISTRO/SEZIONE	pendenti iniziali	pendenti finali	Variazione %
<b>Noti (mod. 21)</b>	2.727	2.843	4,3%
<b>Noti (mod. 21bis)</b>	766	699	-8,7%
<b>Ignoti (mod. 44)</b>	1.959	1.731	-11,6%
<b>FNCR (mod. 45)</b>	426	574	34,7%
<b>MISURE DI PREVENZIONE</b>	3	8	166,7%

**Fonte: file "PT\_10-11 - Movimento e raffronti" (prospetti ispettivi)**

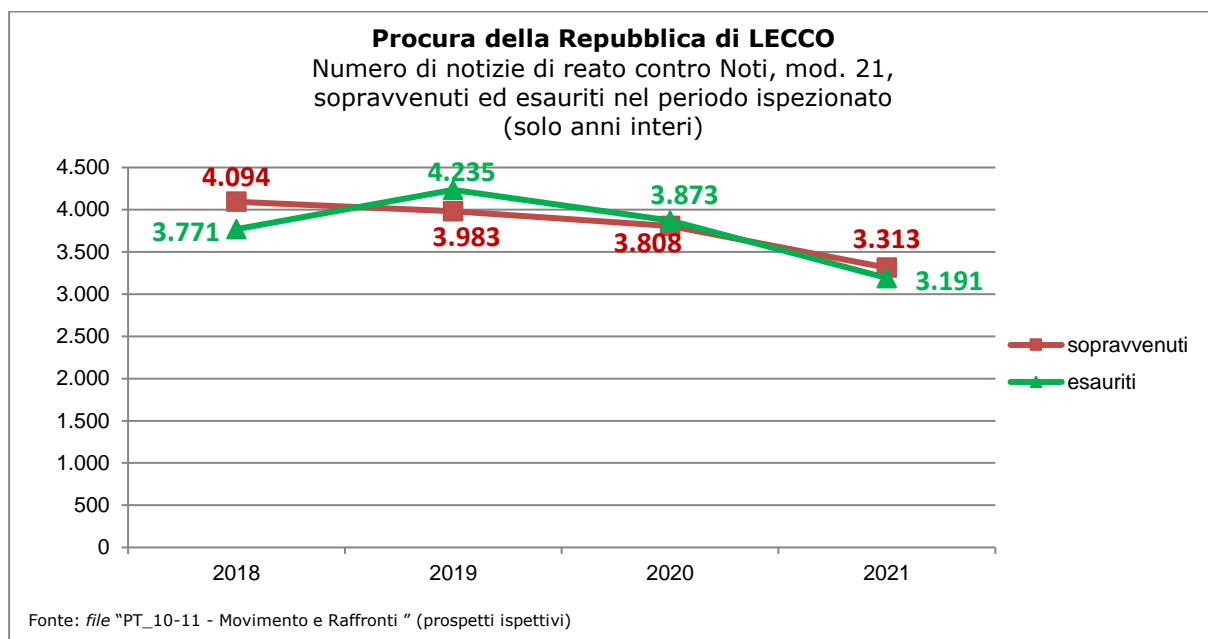
Nel *grafico 2* è, invece, rappresentata la variazione delle pendenze per ciascuno dei registri generali oggetto di rilevazione ispettiva. Una variazione positiva indica un aumento dei procedimenti pendenti per quel registro, nel periodo oggetto di ispezione, mentre una variazione negativa indica una diminuzione.

**Procura della Repubblica di Lecco**  
**- variazione delle pendenze -**  
(grafico 2)

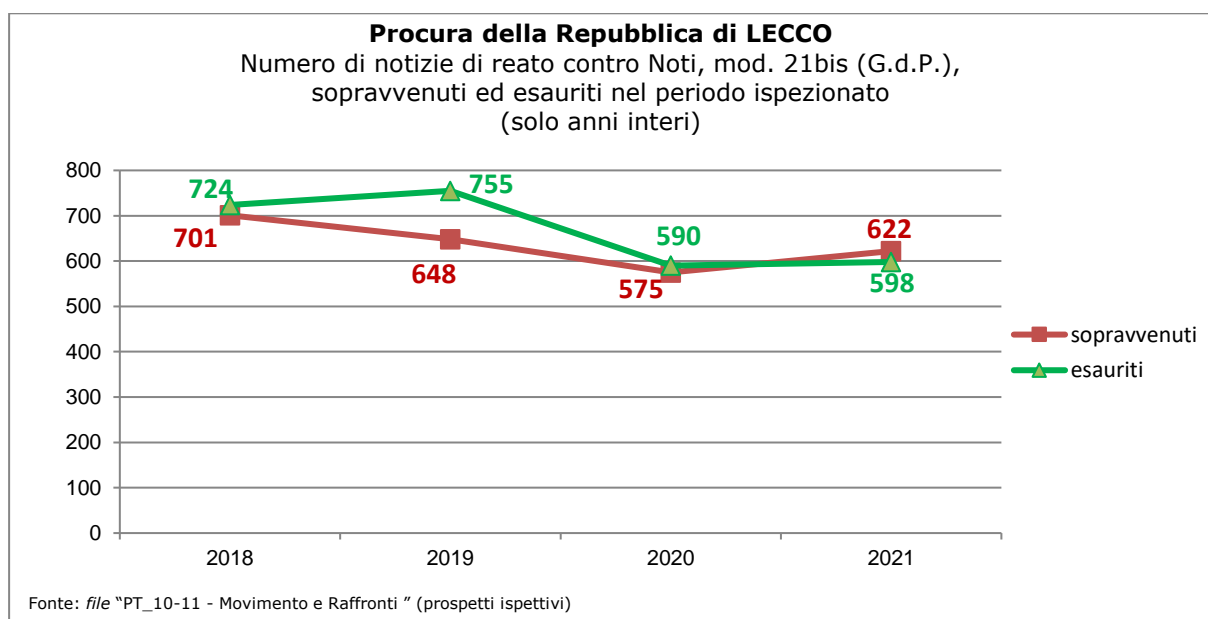


Nei grafici che seguono (da 3 a 7), invece, sono rappresentati i flussi degli affari così come sono estratti da registri informatizzati, solo negli anni interi del periodo ispezionato.

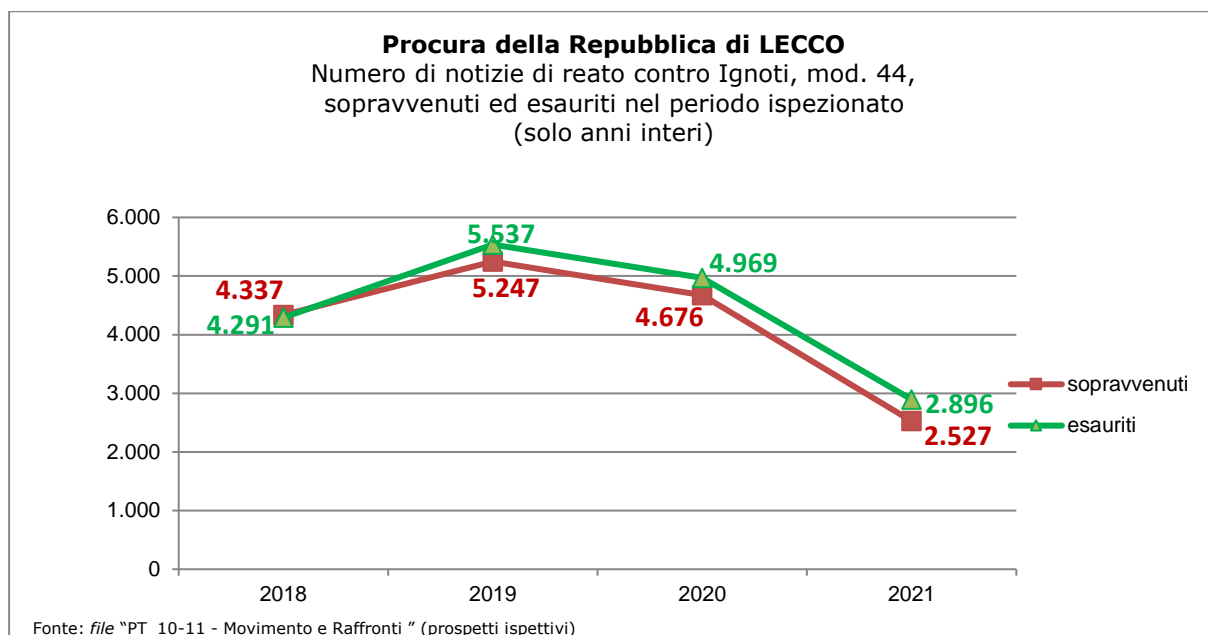
**Procura della Repubblica di Lecco**  
**- numero di notizie di reato contro Noti, mod. 21,**  
**sopravvenuti ed esauriti nel periodo ispezionato -**  
*(grafico 3)*



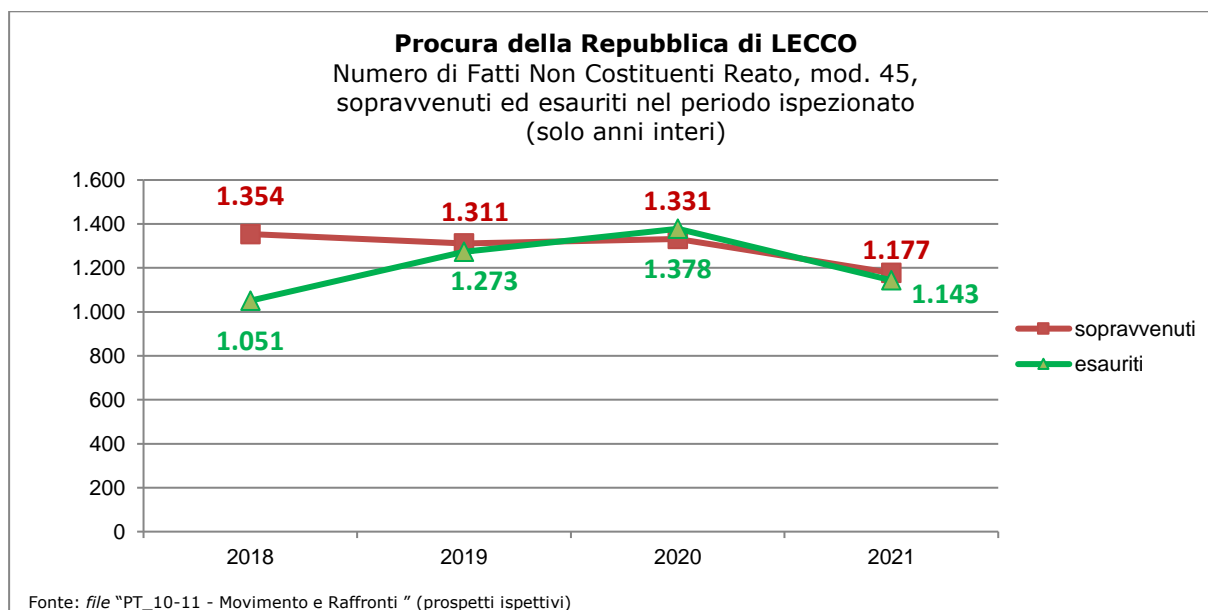
**Procura della Repubblica di Lecco**  
**- numero di notizie di reato contro Noti, mod. 21bis (G.d.P.),**  
**sopravvenuti ed esauriti nel periodo ispezionato -**  
*(grafico 4)*



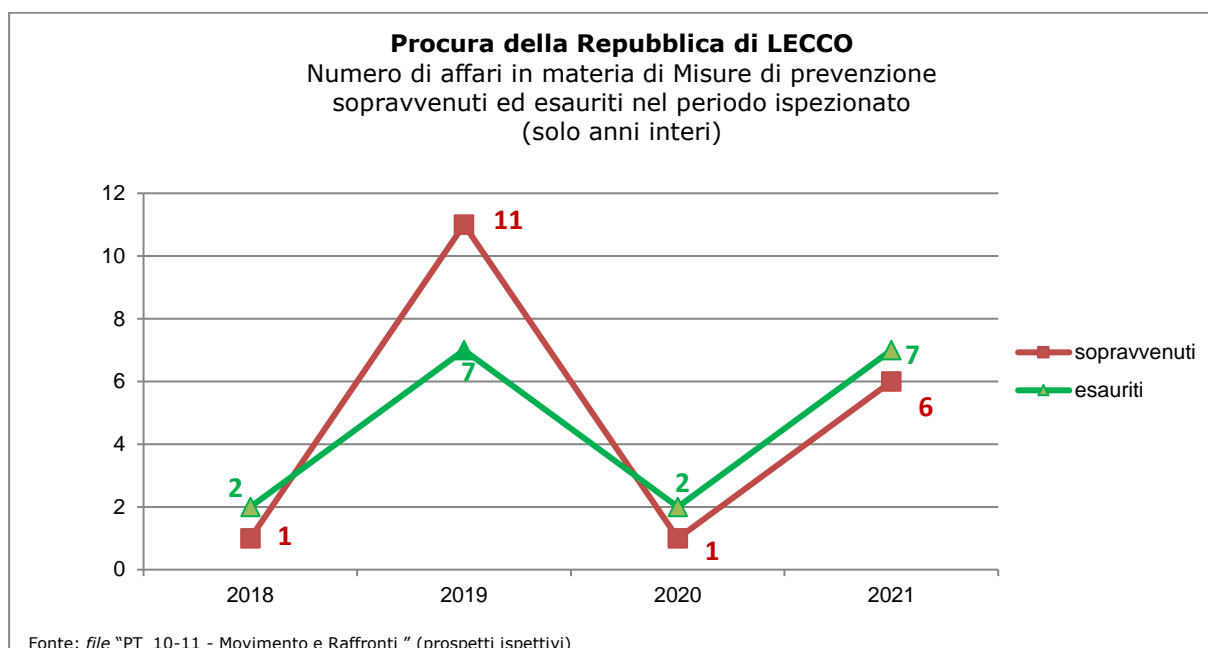
**Procura della Repubblica di Lecco**  
**- numero notizie di reato contro Ignoti, mod. 44,**  
**sopravvenuti ed esauriti nel periodo ispezionato -**  
*(grafico 5)*



**Procura della Repubblica di Lecco**  
**- numero di fatti non costituenti reato, mod. 45,**  
**sopravvenuti ed esauriti nel periodo ispezionato -**  
*(grafico 6)*



**Procura della Repubblica di Lecco**  
**- numero di affari in materia di misure di prevenzione**  
**sopravvenuti ed esauriti nel periodo ispezionato -**  
*(grafico 7)*



**3.3. Indicatori di sintesi (calcolati su anni interi): indice di ricambio dei procedimenti penali, dello smaltimento dei procedimenti e della variazione percentuale delle pendenze; giacenza media e capacità di esaurimento dei procedimenti**

**Procura della Repubblica di Lecco**  
**- indicatori di sintesi -**  
*(tab. 3.3.1.)*

Indice di RICAMBIO	Indice di SMALTIMENTO	Indice di VARIAZIONE % PENDENZE	REGISTRO GENERALE/ SEZIONE	Giacenza media presso l'ufficio (espressa in mesi)	Capacità di esaurimento [nel caso di sopravvenienze pari a zero] (espressa in mesi)
99,2%	59,9%	5,1%	<b>Modello 21 "Noti"</b>	8,2	8,4
104,8%	45,6%	-14,6%	<b>Modello 21bis "Noti G.di P."</b>	14,3	12,7
105,4%	65,7%	-35,7%	<b>Modello 44 "Ignoti"</b>	5,9	4,4
93,7%	71,9%	83,9%	<b>Modello 45 "F.N.C.R."</b>	5,4	7,1
94,7%	38,3%	14,3%	<b>Misure di prevenzione</b>	19,7	21,3
101,4%	62,2%	-9,1%	<b>TOTALE</b>	7,3	6,8

Fonte: file "PT\_10-11- Movimento e raffronti" (prospetti ispettivi)

**Procura della Repubblica di Lecco**  
**- indicatori di sintesi (per anno) -**  
*(tab. 3.3.2.)*

	<b>Indice di RICAMBIO</b>				
	<b>2018</b>	<b>2019</b>	<b>2020</b>	<b>2021</b>	
<b>Modello 21 (noti)</b>	<b>92,1%</b>	<b>106,3%</b>	<b>101,7%</b>	<b>96,3%</b>	
<b>Modello 21bis (noti GdP)</b>	<b>103,3%</b>	<b>116,5%</b>	<b>102,6%</b>	<b>96,1%</b>	
<b>Modello 44 (ignoti)</b>	<b>98,9%</b>	<b>105,5%</b>	<b>106,3%</b>	<b>114,6%</b>	
<b>Modello 45 (FNCR)</b>	<b>77,6%</b>	<b>97,1%</b>	<b>103,5%</b>	<b>97,1%</b>	
<b>Misure di prevenzione</b>	<b>200,0%</b>	<b>63,6%</b>	<b>200,0%</b>	<b>116,7%</b>	
<b>TOTALE</b>	<b>93,8%</b>	<b>105,4%</b>	<b>104,1%</b>	<b>102,5%</b>	
	<b>Indice di SMALTIMENTO</b>				
	<b>2018</b>	<b>2019</b>	<b>2020</b>	<b>2021</b>	
<b>Modello 21 (noti)</b>	<b>57,2%</b>	<b>62,3%</b>	<b>60,8%</b>	<b>54,9%</b>	
<b>Modello 21bis (noti GdP)</b>	<b>47,4%</b>	<b>52,0%</b>	<b>46,4%</b>	<b>45,9%</b>	
<b>Modello 44 (ignoti)</b>	<b>62,4%</b>	<b>70,7%</b>	<b>71,3%</b>	<b>63,9%</b>	
<b>Modello 45 (FNCR)</b>	<b>60,2%</b>	<b>63,5%</b>	<b>66,8%</b>	<b>61,4%</b>	
<b>Misure di prevenzione</b>	<b>25,0%</b>	<b>41,2%</b>	<b>18,2%</b>	<b>46,7%</b>	
<b>TOTALE</b>	<b>58,8%</b>	<b>65,2%</b>	<b>64,8%</b>	<b>57,9%</b>	
	<b>Indice di VARIAZIONE % PENDENZE</b>				
	<b>2018</b>	<b>2019</b>	<b>2020</b>	<b>2021</b>	
<b>Modello 21 (noti)</b>	<b>12,9%</b>	<b>-8,9%</b>	<b>-2,5%</b>	<b>4,9%</b>	
<b>Modello 21bis (noti GdP)</b>	<b>-2,8%</b>	<b>-13,3%</b>	<b>-2,2%</b>	<b>3,5%</b>	
<b>Modello 44 (ignoti)</b>	<b>1,8%</b>	<b>-11,2%</b>	<b>-12,8%</b>	<b>-18,4%</b>	
<b>Modello 45 (FNCR)</b>	<b>77,5%</b>	<b>5,5%</b>	<b>-6,4%</b>	<b>5,0%</b>	
<b>Misure di prevenzione</b>	<b>-14,3%</b>	<b>66,7%</b>	<b>-10,0%</b>	<b>-11,1%</b>	
<b>TOTALE</b>	<b>10,4%</b>	<b>-8,8%</b>	<b>-6,7%</b>	<b>-3,2%</b>	
	<b>Giacenza media (mesi)</b>				
	<b>2018</b>	<b>2019</b>	<b>2020</b>	<b>2021</b>	
<b>Modello 21 (noti)</b>	<b>8,2</b>	<b>8,0</b>	<b>8,0</b>	<b>9,6</b>	
<b>Modello 21bis (noti GdP)</b>	<b>13,9</b>	<b>13,0</b>	<b>14,4</b>	<b>13,8</b>	
<b>Modello 44 (ignoti)</b>	<b>7,2</b>	<b>5,5</b>	<b>5,4</b>	<b>8,2</b>	
<b>Modello 45 (FNCR)</b>	<b>5,5</b>	<b>6,7</b>	<b>6,4</b>	<b>7,4</b>	
<b>Misure di prevenzione</b>	<b>52,7</b>	<b>10,8</b>	<b>77,1</b>	<b>15,9</b>	
<b>TOTALE</b>	<b>7,9</b>	<b>7,0</b>	<b>7,0</b>	<b>9,1</b>	

## **4. PRODUTTIVITA'**

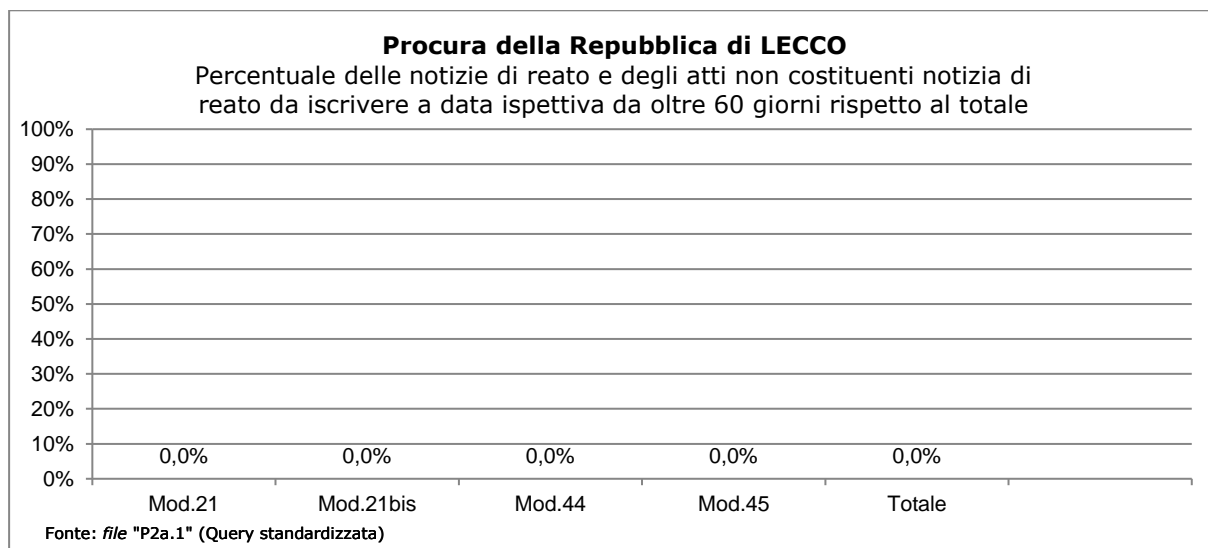
### **4.1. Attività dei sostituti procuratori**

**Procura della Repubblica di Lecco**  
**- attività svolta dai magistrati (scheda PT\_07) -**  
*(tab. 4.1.)*

DI <b>LECCO</b>									
SCHEMA RIEPILOGATIVA DEL LAVORO SVOLTO DAI MAGISTRATI DELL'UFFICIO									
Periodo di ISPEZIONE ORDINARIA: dal		01/07/2017	30/06/2022		Mesi:		60,0		
ANNI	2017	2018	2019	2020	2021	2022	TOTALE	MEDIA ANNUA	
<b>SETTORE PENALE</b>									
<b>INDAGINI PRELIMINARI E COGNIZIONE</b>									
<b>1. ATTIVITA' DI DEFINIZIONE NEL MERITO</b>									
1.a. Richieste di rinvio a giudizio (ex art. 416 c.p.p.)	92	216	304	305	293	161	1.371	274,2	
1.b. Citazione diretta a giudizio (ex art. 550 c.p.p.)	390	626	703	552	649	321	3.241	648,2	
1.c. Autorizzazione di citazione a giudizio (ex art. 15 d.lgs.274/2000)	122	304	338	296	231	139	1.430	286,0	
1.d. Giudizio direttissimo (ex art. 449 e 558 c.p.p.)	54	107	93	81	69	26	430	86,0	
1.e. Richiesta di giudizio immediato (ex art. 453 c.p.p.)	20	33	24	21	25	10	133	26,6	
1.f. Richiesta di decreto penale (ex artt.459, 565 abrogato, 557 c.p.p.)	358	682	756	504	364	214	2.878	575,6	
1.g. Richiesta di applicazione pena nel corso delle indagini preliminari (ex art. 444 c.p.p.)	12	46	38	22	22	4	144	28,8	
<b>Totale esercizio azione penale (A)</b>	<b>1.048</b>	<b>2.014</b>	<b>2.256</b>	<b>1.781</b>	<b>1.653</b>	<b>875</b>	<b>9.627</b>	<b>1.925,4</b>	
1.h. Richiesta di archiviazione per infondatezza della notizia di reato (ex art. 408 c.p.p.- registro "Noti", "Ignoti" e co.1 art.17 d.lgs.274/2000)	285	409	500	416	507	143	2.260	452,0	
1.i. Richiesta di archiviazione per essere ignoti gli autori del reato (ex art. 415 cpp - registro "Noti", "Ignoti" e co.5 art.17 d.lgs.274/2000)	1.509	3.532	4.117	3.836	2.257	818	16.069	3.213,8	
1.j. Richiesta di archiviazione per altri motivi (ex art. 411 c.p.p. e altri motivi ex art. 17 d.lgs. 274/2000, ecc.)	1.222	1.589	1.712	1.557	1.361	667	8.108	1.621,6	
<b>Totale Archiviazioni (B)</b>	<b>3.016</b>	<b>5.530</b>	<b>6.329</b>	<b>5.809</b>	<b>4.125</b>	<b>1.628</b>	<b>26.437</b>	<b>5.287,4</b>	
1.l. Altri provvedimenti definitivi (Noti, Noti GdP, Ignoti) (C)	693	1.247	1.946	1.794	913	515	7.108	1.421,6	
<b>TOTALE (A+B+C)</b>	<b>4.757</b>	<b>8.791</b>	<b>10.531</b>	<b>9.384</b>	<b>6.691</b>	<b>3.018</b>	<b>43.172</b>	<b>8.634,4</b>	
<b>2. ALTRI PROVVEDIMENTI E RICHIESTE INTERLOCUTORIE</b>									
2.a. Richieste di convalida arresto / fermo	7	15	11	19	12	14	78	15,6	
2.b. Richieste di misure cautelari personali	34	61	55	56	49	25	280	56,0	
2.c. Richieste di misure cautelari reali	21	31	25	11	41	3	132	26,4	
2.d. Richieste o provvedimenti urgenti di intercettazioni di conversazioni o comunicazioni (art. 267 c.p.p.)	27	33	22	63	27	18	190	38,0	
2.e. Impugnazioni	29	32	44	36	22	4	167	33,4	
<b>N.B.:</b> Si evidenzia che: - per la rilevazione degli "Altri provvedimenti definitivi" di cui al punto 1.l. si seguono le istruzioni inserite nel <b>pronuario del PT_06</b> ; essi comprendono "Fascicolo avvocato alla Procura Generale", "Fascicolo trasferito per competenza", "Contrasto tra PM", "Passato ad altro registro", "Sentenza ex art.129", "Ricorso al GdP", "Fascicolo unito", "Fascicolo annullato". - qualora i dati relativi alle "Richieste di misure cautelari personali" di cui al punto 2.b. siano rilevati con la STATISTICA COMPARATA DI CONSOLLE, essi non includono le misure c.d. "non custodiali"; - qualora i dati relativi alle "Richieste di misure cautelari reali" di cui al punto 2.c. siano rilevati con la STATISTICA COMPARATA DI CONSOLLE, essi includono anche il c.d. "probatorio", oltre al "preventivo" e al "conservativo".									
<b>ANNOTAZIONI (max 250 caratteri):</b>									
<b>3. ESECUZIONE PENALE</b>									
3.a. per pene detentive ai sensi art. 656 c.p.p.	484	1.358	1.318	935	1.086	72	5.253	1.050,6	
3.b. per misure di sicurezza ai sensi art. 658 c.p.p.	6	17	20	16	25	12	96	19,2	
3.c. per pene pecuniarie ai sensi art. 660 c.p.p.	-	3	14	42	40	-	99	19,8	
3.d. per pene accessorie ai sensi art. 662 c.p.p.	16	38	38	44	87	42	265	53,0	
3.e. per pene sostitutive ai sensi art. 661 c.p.p.	-	-	4	1	3	2	10	2,0	
3.f. in esecuzione di provvedimenti del giudice di sorveglianza	177	431	425	381	373	265	2.052	410,4	
3.g. unificazione di pene concorrenti (art. 663 c.p.p.) e computo pene espiate senza titolo (art. 657, c.2, c.p.p.)	59	233	219	147	168	55	881	176,2	
3.h. Impugnazioni	-	-	-	-	-	-	-	-	
<b>TOTALE</b>	<b>742</b>	<b>2.080</b>	<b>2.038</b>	<b>1.566</b>	<b>1.782</b>	<b>448</b>	<b>8.656</b>	<b>1.731,2</b>	
<b>ANNOTAZIONI (max 250 caratteri):</b>									
<b>4. MISURE DI PREVENZIONE</b>									
4.a. Richieste	1	1	3	1	7	-	13	2,6	
4.b. Pareri	-	-	-	-	-	-	-	-	
4.c. Impugnazioni	-	-	-	-	-	-	-	-	
<b>ANNOTAZIONI (max 250 caratteri):</b>									
<b>SETTORE CIVILE</b>									
a. Cause civili promosse	2	10	3	5	4	-	24	4,8	
b. Impugnazioni	-	-	-	-	-	-	-	-	
<b>ATTIVITA' DI UDIENZA</b>									
N.° Giornate di udienza settore penale	209	514	493	358	473	225	2.272	454,4	
N.° Giornate di udienza settore civile	7	37	25	7	16	3	95	19,0	

#### 4.2. Ritardi nell'iscrizione, definizione e trasmissione dei procedimenti

**Procura della Repubblica di Lecco**  
**- percentuale delle notizie di reato e degli atti non costituenti notizia di reato da iscrivere a data ispettiva da oltre 60 giorni, rispetto al totale -**  
*(grafico 8)*



**Procura della Repubblica di Lecco**  
**- riepilogo dei ritardi nella iscrizione, definizione e trasmissione dei procedimenti -**  
*(tab. 4.2.)*

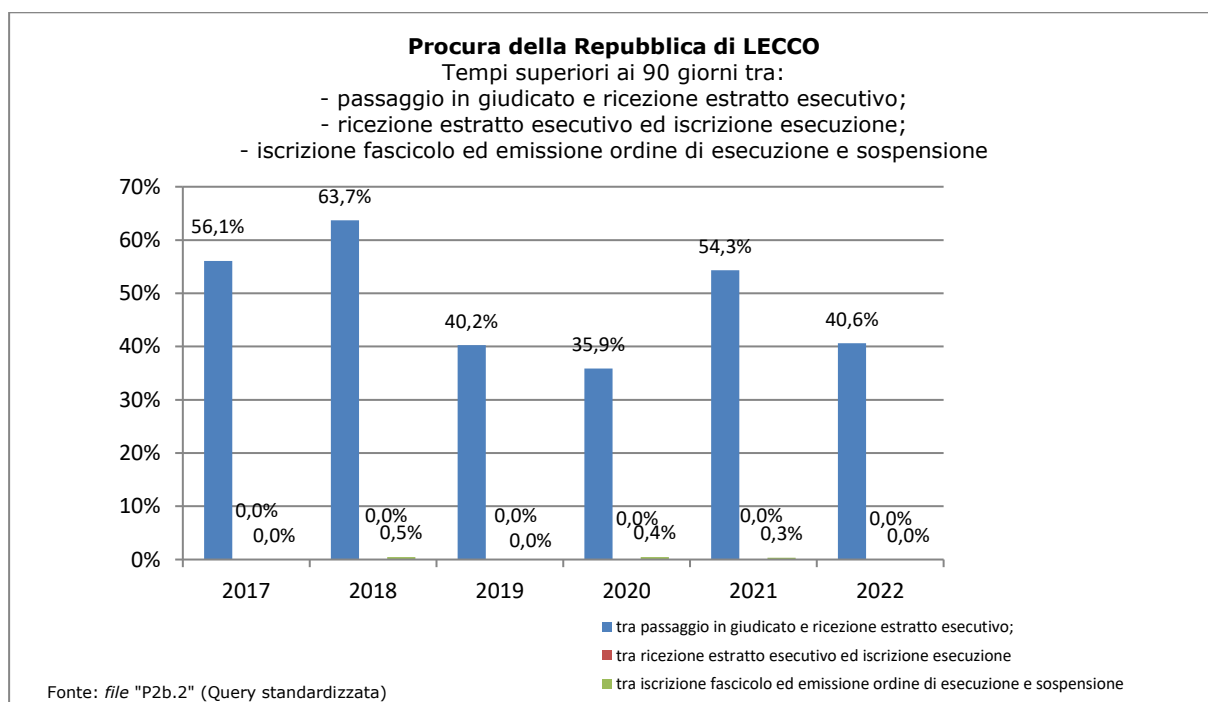
<b>PROCURA DELLA REPUBBLICA di LECCO</b> <b>SERVIZI PENALI - Query da P2a.1 a P2a.12</b>					
	<b>TOTALE</b>	<b>Mod.21</b>	<b>Mod.21bis</b>	<b>Mod.44</b>	<b>Mod.45</b>
<b>P2a.1 - Numero totale delle notizie di reato e degli atti non costituenti notizia di reato da iscrivere a data ispettiva da oltre 60 giorni, con indicazione della data più remota</b>	0	0	0	0	0
<b>P2a.2 - Numero totale dei procedimenti per i quali è stato emesso l'avviso di cui all'art.415bis c.p.p. giacenti da oltre 90 giorni</b>	0	0	0	ipotesi non prevista	ipotesi non prevista
<b>P2a.3 - Elenco dei procedimenti restituiti dal G.I.P. per la formulazione dell'imputazione a seguito di non accoglimento della richiesta e ritrasmessi allo stesso giudice dopo oltre 90 giorni</b>	0	0	0	ipotesi non prevista	ipotesi non prevista
<b>P2a.4 - Elenco dei procedimenti rimasti pendenti nella fase delle indagini preliminari per oltre tre anni durante il periodo ispettivo</b>	2.276	764	576	772	164
<b>P2a.5 - Elenco dei procedimenti pendenti nella fase delle indagini preliminari per oltre tre anni</b>	628	261	12	235	120
<b>P2a.6 - Elenco dei procedimenti definiti dal Pubblico Ministero con <u>richiesta di archiviazione</u> depositata da oltre 60 giorni e non ancora trasmessi al giudice</b>	2	1	0	1	ipotesi non prevista



P.2a7 - Elenco dei procedimenti definiti dal Pubblico Ministero con <u>richiesta di rinvio a giudizio</u> da oltre 60 giorni e non ancora trasmessi al giudice	1	1	ipotesi non prevista	ipotesi non prevista	ipotesi non prevista
P2a.8 - Elenco dei procedimenti definiti dal Pubblico Ministero con <u>citazione a giudizio</u> da oltre 60 giorni e non ancora trasmessi al giudice	160	160	0	ipotesi non prevista	ipotesi non prevista
P2a.9 - Elenco dei procedimenti definiti dal Pubblico Ministero con <u>richiesta di decreto penale</u> da oltre 60 giorni e non ancora trasmessi al giudice	0	0	ipotesi non prevista	ipotesi non prevista	ipotesi non prevista
P2a.10 - Elenco delle notizie di reato iscritte oltre 60 giorni con indicazione del ritardo	2.434	556	39	1.839	0
P2a.11 - Elenco dei procedimenti iscritti nei confronti di noti "da identificare" da oltre 90 giorni	1	1	0	ipotesi non prevista	ipotesi non prevista
P2a.12 - Elenco dei procedimenti restituiti dal G.I.P. per il compimento di ulteriori indagini a seguito di non accoglimento della richiesta di archiviazione e non ritrasmessi allo stesso giudice malgrado il decorso di oltre 180 giorni	0	0	0	0	ipotesi non prevista

Fonte: query standardizzate P2a.1 - P2a.2 - P2a.3 - P2a.4 - P2a.5 - P2a.6 - P2a.7 - P2a.8 - P2a.9 - P2a.10 - P2a.11 - P2a.12

### Procura della Repubblica di Lecco - Tempistica dell'attività esecutiva (SIEP) - (grafico 9)



**Nota:** i dati estratti dal registro informatico SIEP sono da considerarsi approssimativi per difetto, perché conteggiano i tempi di emissione dei provvedimenti (O.E., O.S., cumuli) limitatamente alle procedure iscritte nell'anno di riferimento, escludendo, quindi, tutti gli altri provvedimenti emessi, nel periodo ispettivo, in relazione ad esecuzioni iscritte negli anni precedenti (c.d. "pendenze anni precedenti"). Il sistema SIEP, in sintesi, non conteggia i tempi delle procedure da esitare in "arretrato".

## 5. SPESE DI GIUSTIZIA – ISCRIZIONI NEL REGISTRO DELLE SPESE ANTICIPATE

**Procura della Repubblica di Lecco**  
**– prospetto riepilogativo delle iscrizioni nel registro delle spese anticipate –**  
*(tab. 5.)*

### PROCURA DELLA REPUBBLICA di LECCO

P1a.3 – Prospetto riepilogativo delle iscrizioni nel registro delle spese anticipate\*  
**periodo dal 01/07/2017 al 30/06/2022**

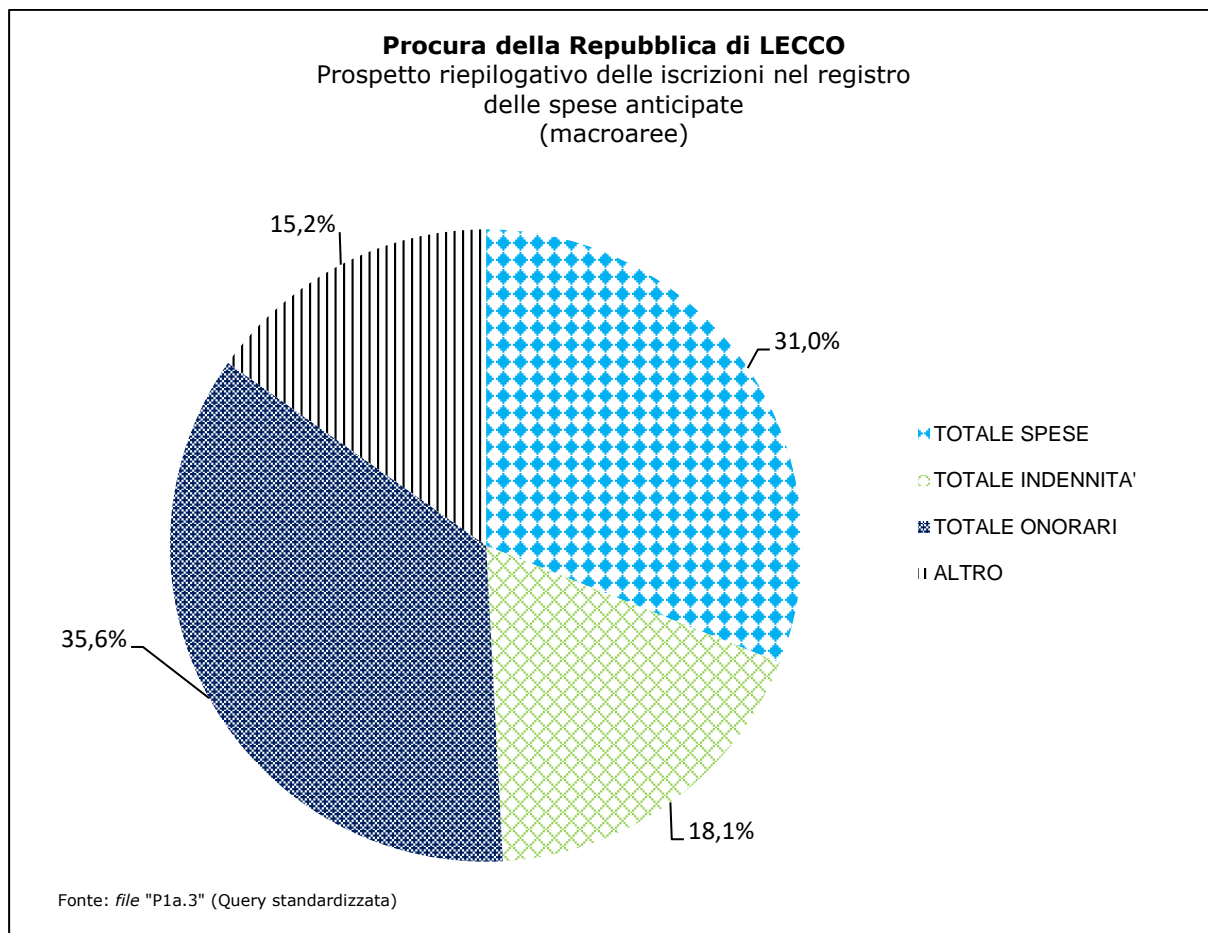
Iscrizioni nel registro delle spese anticipate		Totale	Media annua
<b>TOTALE SPESE</b>		<b>429.316</b>	<b>85.855</b>
SPESE	di cui 1.1 viaggio (col. 14)	16.481	3.296
	di cui 1.2 sostenute per lo svolgimento dell'incarico (col 15)	43.817	8.763
	di cui 1.3 straordinarie nel processo penale per intercettazioni (col 16)	364.932	72.980
	di cui 1.7 custodia (col 20)	-	-
	di cui "Altre spese" (coll. 17, 18, 19, 21 e 22)	4.086	817
<b>TOTALE INDENNITA'</b>		<b>250.633</b>	<b>50.122</b>
INDENNITA'	di cui 1.11 custodia (col. 24)	13.031	2.606
	di cui 1.12 spettanti a magistrati onorari (col 25)	237.160	47.428
	di cui 1.13 spettanti a giudici popolari (col. 26)	-	-
	di cui "Altre indennità" (coll. 23 e 24)	443	88
<b>TOTALE ONORARI</b>		<b>493.141</b>	<b>98.619</b>
ONORARI	di cui 1.15 agli ausiliari (col. 28)	493.141	98.619
	di cui 1.18 ai difensori (col. 31)	-	-
	di cui "Altri onorari" (coll 26 e 30)	-	-
(*) Le colonne si riferiscono al modello di rilevazione 1/A/SG		<b>210.265</b>	<b>42.049</b>
<b>TOTALE</b>		<b>1.383.355</b>	<b>276.646</b>

Spese iscritte nel registro delle spese anticipate	Totale	MEDIA	Perc
<b>TOTALE SPESE</b>	<b>429.316</b>	<b>85.855</b>	<b>31,0%</b>
<b>TOTALE INDENNITA'</b>	<b>250.633</b>	<b>50.122</b>	<b>18,1%</b>
<b>TOTALE ONORARI</b>	<b>493.141</b>	<b>98.619</b>	<b>35,6%</b>
<b>ALTRO</b>	<b>210.265</b>	<b>42.049</b>	<b>15,2%</b>
	<b>1.383.355</b>	<b>276.646</b>	<b>100%</b>

**Fonte: query standardizzata: P1a.3**

**NOTA:** la tabella prende in considerazione le principali voci di spese che risultano per la procura ispezionata. La voce "Altre spese" contiene le "altre spese straordinarie nel processo penale (col. 17)", le "postali e telegrafiche (col. 18)", "demolizione opere abusive (col. 19)", "Stampa (col. 21)" e le "Altre spese (col. 22)". La voce "Altre indennità" contiene le "Indennità di trasferta (col. 23)" e le "Altre indennità (col. 27)". La voce "Altri onorari" contiene gli "Onorari ai consulenti tecnici di parte (col. 29)" e gli "Onorari agli investigatori privati (col. 30)".

**Procura della Repubblica di Lecco**  
**– prospetto riepilogativo delle iscrizioni nel registro delle spese anticipate**  
**(macroaree) –**  
*(grafico 10)*



## 6. ENTRATE DELL'UFFICIO NEL PERIODO ISPETTIVO

**Procura della Repubblica di Lecco**  
**- entrate dell'ufficio -**  
*(tab. 6.)*

2017	2018	2019	2020	2021	2022	TOTALE	media annua
90.795,36	157.288,32	150.714,72	98.265,36	119.858,64	84.640,08	701.562,48	140.299,69
0	0	0	0	0	0	-	-
0	0	0	0	0	0	-	-
90.795,36	157.288,32	150.714,72	98.265,36	119.858,64	84.640,08	701.562,48	140.299,69