



**MINISTERO DELLA GIUSTIZIA**  
**ISPETTORATO GENERALE**

**QUADRO SINTETICO**  
**DELL'UFFICIO ISPEZIONATO**

**Procura della Repubblica presso il Tribunale di**  
**SPOLETO**

## INDICE

<b>1.</b>	<b>ORGANICI ED ASSENZE MAGISTRATI E PERSONALE AMMINISTRATIVO ...</b>	<b>3</b>
1.1.	Magistrati .....	3
1.2.	Personale amministrativo.....	5
<b>2.</b>	<b>SOPRAVVENUTI ED ESAURITI MEDI NEL PERIODO ISPEZIONATO .....</b>	<b>7</b>
<b>3.</b>	<b>ANALISI DELLE PENDENZE E SINTESI DEI FLUSSI.....</b>	<b>7</b>
3.1.	Scarto percentuale fra le pendenze tratte da registro "informatizzato" e da ricognizione materiale (dato "reale").....	7
3.2.	Sintesi dei flussi .....	8
3.3.	Indicatori di sintesi (calcolati su anni interi): indice di ricambio dei procedimenti penali, dello smaltimento dei procedimenti e della variazione percentuale delle pendenze; giacenza media e capacità di esaurimento dei procedimenti .....	13
<b>4.</b>	<b>PRODUTTIVITA' .....</b>	<b>15</b>
4.1.	Attività dei sostituti procuratori .....	15
4.2.	Ritardi nell'iscrizione, definizione e trasmissione dei procedimenti .....	17
<b>5.</b>	<b>SPESE DI GIUSTIZIA – ISCRIZIONI NEL REGISTRO DELLE SPESE ANTICIPATE.....</b>	<b>20</b>
<b>6.</b>	<b>ENTRATE DELL'UFFICIO NEL PERIODO ISPETTIVO .....</b>	<b>22</b>

## 1. ORGANICI ED ASSENZE MAGISTRATI E PERSONALE AMMINISTRATIVO

Nelle tabelle che seguono l'indicatore "**% scopertura**" misura il numero dei posti in pianta organica vacanti ed è calcolato solo rispetto a coloro (magistrati o personale amministrativo) che occupano posti in pianta organica. Si riporta il dato corrente, rilevato durante l'attuale ispezione, e quello rilevato durante la precedente ispezione.

### 1.1. Magistrati

#### Procura della Repubblica di Spoleto – copertura organico magistrati togati – (tab. 1.1.)

	unità di personale previste in pianta organica	unità di personale della pianta organica in servizio	unità di personale in servizio effettivo	<b>% scopertura</b>
attuale ispezione	6	5	6	<b>16,7%</b>
precedente ispezione	6	4	5	<b>33,3%</b>

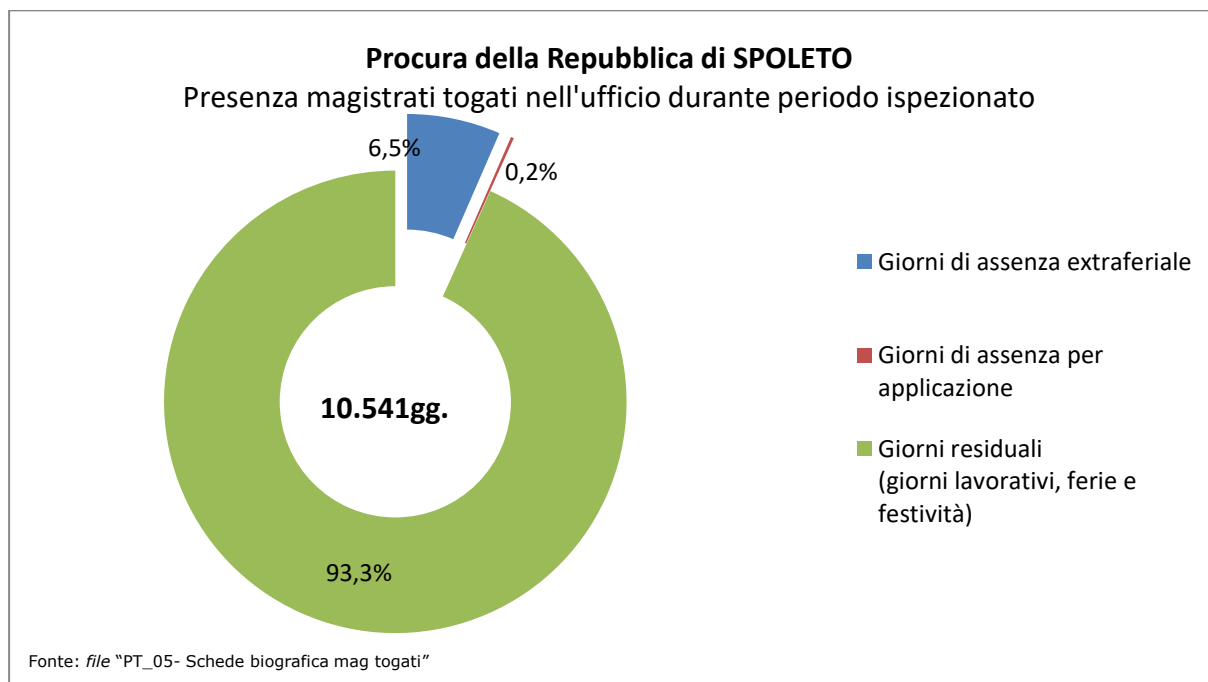
Fonte: file "PT\_01-02 - Situazione personale" (prospetti ispettivi)

#### Procura della Repubblica di Spoleto – copertura organico magistrati onorari (VPO) – (tab. 1.2.)

	magistrati onorari previsti in pianta organica	magistrati onorari della pianta organica in servizio	magistrati onorari in servizio effettivo	<b>% scopertura</b>
attuale ispezione	4	4	4	<b>0,0%</b>
precedente ispezione	4	4	4	<b>0,0%</b>

Fonte: file "PT\_01-02 - Situazione personale" (prospetti ispettivi)

**Procura della Repubblica di Spoleto  
- presenza magistrati togati in ufficio -  
(grafico 1)**



**Turn over magistrati**  
(magistrati togati alternatisi nella sede nel periodo ispettivo)  
(tab. 1.3)

numero complessivo in organico	numero presenze alla data ispettiva	numero presenze complessive nel periodo
6	5	7

**Fonte: file "PT\_01-02 - Situazione personale" e "PT\_03- Elenco magistrati togati alternatisi in servizio" (prospetti ispettivi)**

## 1.2. Personale amministrativo

Le tabelle che seguono riguardano il personale amministrativo in servizio presso l'ufficio ispezionato.

Nel personale in servizio non sono compresi stagisti, tirocinanti o lavoratori impiegati mediante altre convenzioni locali.

È invece fornito il dettaglio sulla percentuale di scoperta del personale delle figure apicali, cioè tutto il personale appartenente all'area terza, e dei dirigenti.

### Procura della Repubblica di Spoleto – copertura organico personale amministrativo – (tab. 1.4.)

	personale previsto in pianta organica	personale della pianta organica in servizio	personale in servizio effettivo	% scoperta	di cui figure apicali			
					in pianta	in servizio	in servizio effettivo	% scoperta figure apicali
attuale ispezione	16	12	14	25,0%	3	2	2	33,3%
precedente ispezione	13	10	11	23,1%	3	2	2	33,3%

Fonte: file "PT\_01-02 - Situazione personale" (prospetti ispettivi)

### Procura della Repubblica di Spoleto – presenza in ufficio personale amministrativo – (tab. 1.5.)

	personale amministrativo in servizio effettivo	%
a tempo pieno	14	100,0%
part-time	0	0%
totale unità di personale effettivo	14	100,0%

Fonte: file "PT\_01-02 - Situazione personale" (prospetti ispettivi)

Per **assenze extra-feriali** si intendono assenze per maternità, congedo parentale, malattia, Legge 104, permessi retribuiti, sciopero, dottorato di ricerca ed altre eventuali.

Nel periodo, nella Procura della Repubblica di Spoleto, le assenze extra-feriali sono state, complessivamente, n. 1.883 giorni, con una perdita annua media di n. 376,6 giorni lavorativi. Rapportando tale valore al parametro di calcolo "*giornate uomo/anno*" pari a n. 252 giorni, si ottiene che l'ufficio non ha fruito dell'apporto lavorativo annuo di n. 1,5 unità di personale.

In *tab. 1.6* è riportato il numero degli stagisti effettivamente presenti, ogni anno, nell'ufficio giudiziario.

**Procura della Repubblica di Spoleto**  
**- presenze stagisti -**  
(ex artt. 73 D.L. 69/13 e 37, co. 11, D.L. 98/11)  
*(tab. 1.6.)*

Anno	numero stagisti alternatisi in ciascun anno nel periodo ispezionato
anno 1 (2017)	0
anno 2 (2018)	0
anno 3 (2019)	0
anno 4 (2020)	0
anno 5 (2021)	0
anno 6 (2022)	1

di cui presenti al momento dell'ispezione: 0.

## 2. SOPRAVVENUTI ED ESAURITI MEDI NEL PERIODO ISPEZIONATO

**Procura della Repubblica di Spoleto**  
**- sopravvenuti ed esauriti medi dall'1.7.2017 al 30.6.2022 -**  
(tab. 2.1.)

numero medio di magistrati in organico <sup>1</sup>	numero medio di magistrati in servizio nel periodo <sup>2</sup>	totale sopravvenuti <sup>3</sup>	media annua sopravvenuti (*)	totale esauriti	media annua esauriti (*)
6,0	5,4	46.793	9.357,7	51.967	10.392,5

(\*) Il calcolo della media annua dei sopravvenuti e dei definiti tiene conto dei giorni effettivi e quindi anche degli anni bisestili all'interno del periodo ispezionato.

Per tale ragione, in presenza di 1 anno bisestile all'interno del quinquennio, il numero di anni posto al denominatore è pari a 5,0005, mentre in presenza di due anni bisestili, il denominatore è pari a 5,0009.

Nel caso in cui il periodo ispezionato includa solo una porzione di anno solare, essa è riproporzionata tenendo conto del numero dei giorni effettivamente presenti nel periodo ispezionato. Ad esempio qualora fossero ispezionati 4 anni e mezzo, il numero dei giorni corrispondente al semestre spurio sarebbe pari a:

- 181 giorni effettivi (o 182 se l'anno fosse bisestile) se si prendesse in esame il primo semestre;
- 184 giorni effettivi se venisse compreso il secondo semestre.

**Fonte: file "PT\_01-02 Situazione personale", "PT\_05 - Schede biografica magistrati togati", "PT\_10-11 - Movimento e raffronti" (prospetti ispettivi)**

## 3. ANALISI DELLE PENDENZE E SINTESI DEI FLUSSI

### 3.1. Scarto percentuale fra le pendenze tratte da registro "informatizzato" e da ricognizione materiale (dato "reale")

Le ispezioni presso gli uffici giudiziari hanno anche l'obiettivo di valutare la accuratezza dei registri informatizzati.

L'indicatore utilizzato è **lo scarto percentuale** tra i pendenti finali estratti da registro informatizzato ed i pendenti finali reali tratti dalla ricognizione materiale.

<sup>1</sup> Si ottiene come numero medio dei magistrati in pianta organica tra l'attuale e la precedente ispezione. Non considera il numero dei vice procuratori onorari.

<sup>2</sup> E' calcolato sulle base delle schede biografiche individuali dei magistrati alternatisi in sede (esclusi i magistrati onorari) ed è ottenuto come differenza tra la somma dei giorni dei periodi di servizio di tutti i magistrati e il totale dei giorni di assenza extraferiale e per applicazione.

<sup>3</sup> Concorrono al conteggio dei procedimenti sopravvenuti ed esauriti il totale delle notizie di reato iscritte sul registro Noti (modd. 21 e 21bis), le notizie di reato contro ignoti, i fatti non costituenti reato, il totale delle applicazioni in materia di prevenzione ed il totale delle modifiche, revoche e aggravamenti delle misure di prevenzione (quando queste siano rilevabili).

Tale indicatore, ove maggiore di zero, rappresenta la misura di quanto il dato informatizzato sovrastimi il dato reale, a causa della presenza di falsi pendenti. Se invece è minore di zero, è la misura della sottostima del dato informatizzato rispetto a quello reale.

**Procura della Repubblica di Spoleto**  
**- scarto percentuale tra pendenti reali e pendenti estratti da registro informatizzato -**  
*(tab. 3.1.)*

REGISTRO GENERALE/ SEZIONE	pendenti finali estratti da registro informatizzato	pendenti finali reali	scarto %
modello 21 Noti	1.584	1.536	3,1%
modello 21bis Noti giudice di pace	559	543	2,9%
modello 44 Ignoti	1.135	1.079	5,2%
modello 45 fatti non costituenti notizie di reato	340	340	0,0%
misure di prevenzione <sup>4</sup>	2	2	0,0%

**Fonte: file "PT\_10-11 - Movimento e raffronti" (prospetti ispettivi)**

### 3.2. Sintesi dei flussi

Il periodo ispezionato è di 60 mesi circa e può comprendere 4 o 5 anni solari interi. La *tabella 3.2.* riporta i valori assoluti del numero dei procedimenti pendenti all'inizio e alla fine del periodo ispezionato, così come sono estratti dai registri presenti nell'ufficio.

**Fascicoli pendenti nel periodo ispettivo**  
*(tab. 3.2.)*

Registro/Sezione	pendenti iniziali	pendenti finali	variazione %
Noti (mod. 21)	3.860	1.584	-59,0%
Noti (mod. 21bis)	1.512	559	-63,0%
Ignoti (mod. 44)	2.549	1.135	-55,5%
FNCR (mod. 45)	873	340	-61,1%
misure di prevenzione <sup>5</sup>	-	2	NC

**Fonte: file "PT\_10-11 - Movimento e raffronti" (prospetti ispettivi)**

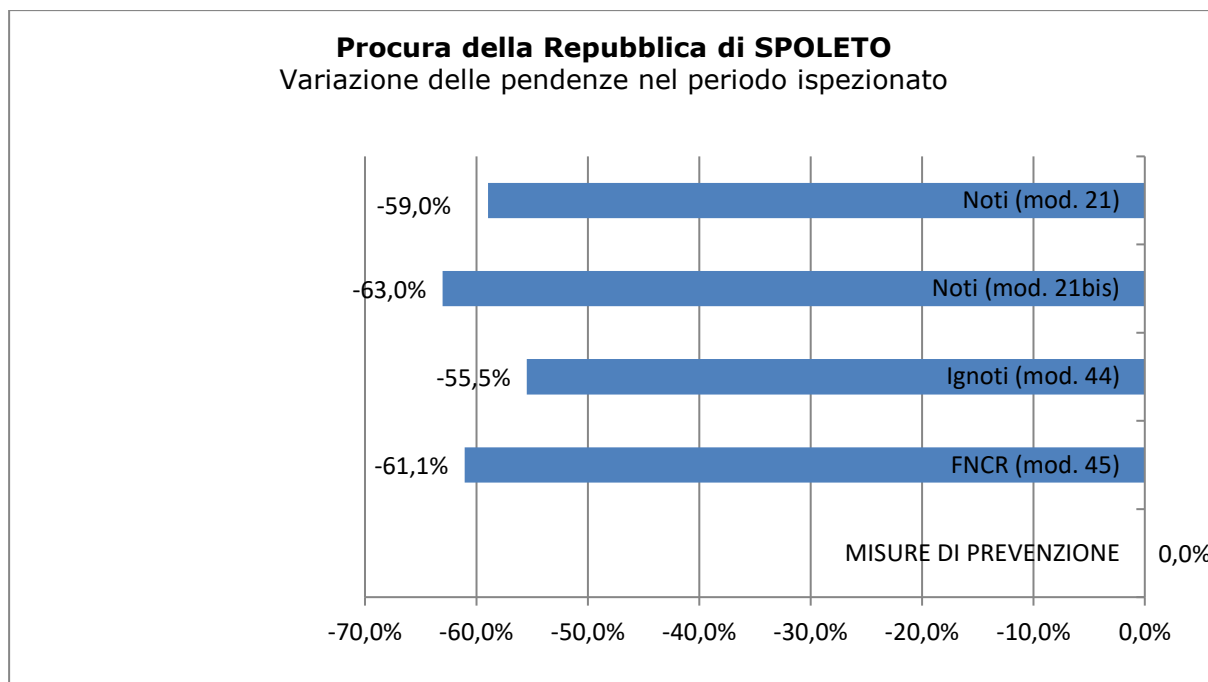
<sup>4</sup> Comprendono sia le misure di prevenzione personali, patrimoniali e miste, sia le attività di modifica, revoca o aggravamento.

<sup>5</sup> Comprendono sia le misure di prevenzione personali, patrimoniali e miste sia le attività di modifica, revoca o aggravamento.



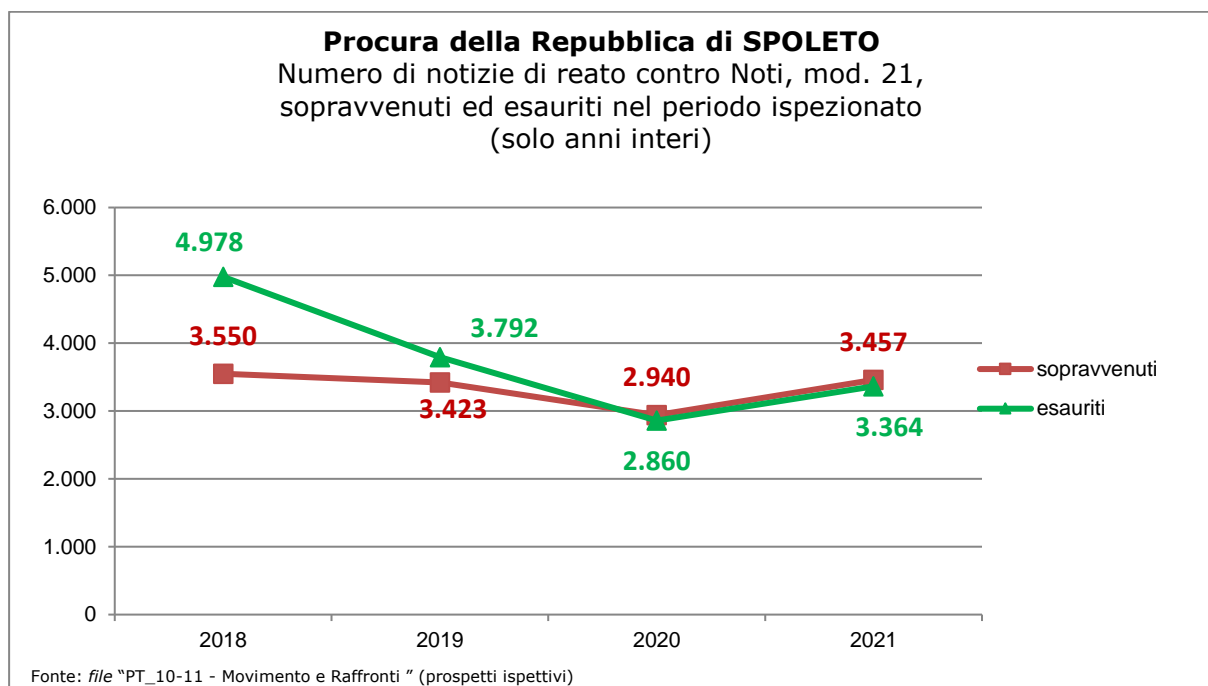
Nel *grafico 2* è, invece, rappresentata la variazione delle pendenze per ciascuno dei registri generali oggetto di rilevazione ispettiva. Una variazione positiva indica un aumento dei procedimenti pendenti per quel registro, nel periodo oggetto di ispezione, mentre una variazione negativa indica una diminuzione.

**Procura della Repubblica di Spoleto**  
**- variazione delle pendenze -**  
(*grafico 2*)

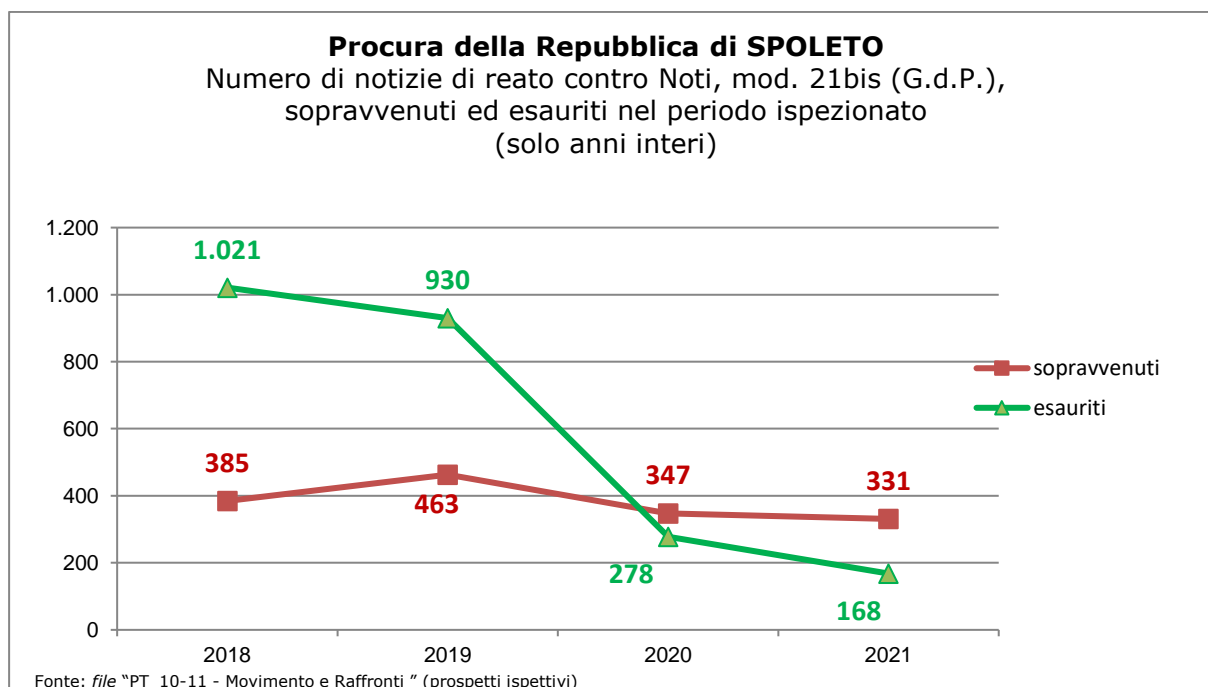


Nei grafici che seguono (da 3 a 7), invece, sono rappresentati i flussi degli affari così come sono estratti da registri informatizzati, solo negli anni interi del periodo ispezionato.

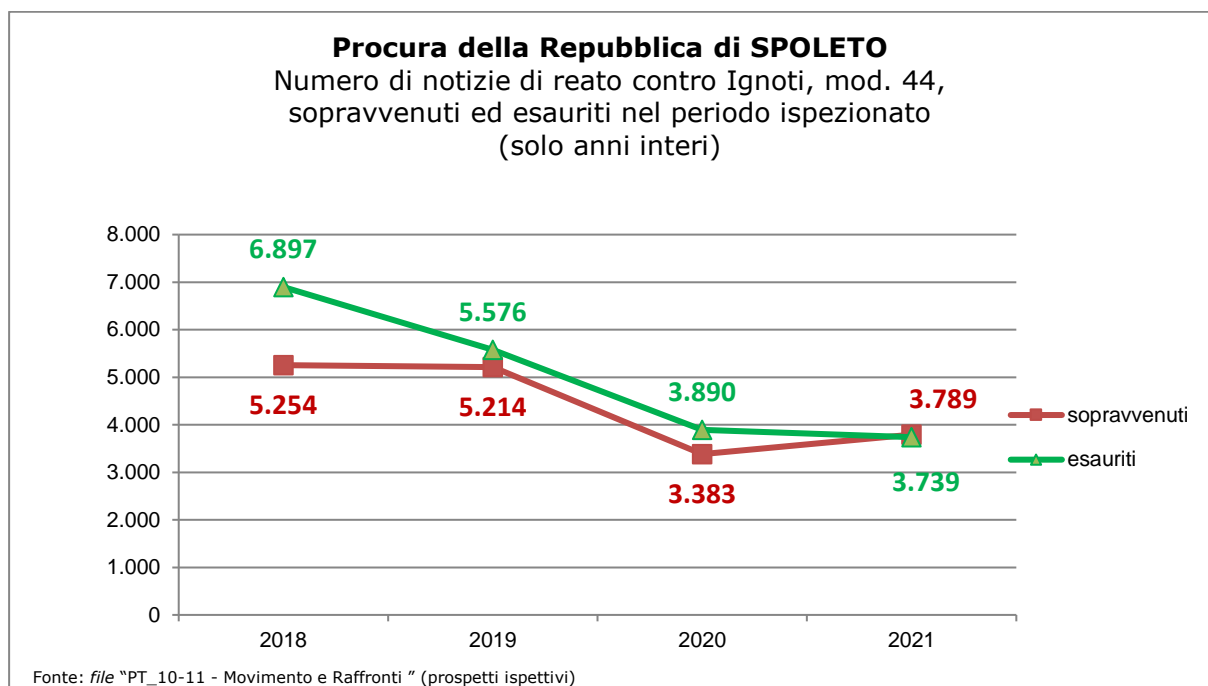
**Procura della Repubblica di Spoleto**  
**- numero di notizie di reato contro Noti, mod. 21,**  
**sopravvenuti ed esauriti nel periodo ispezionato -**  
*(grafico 3)*



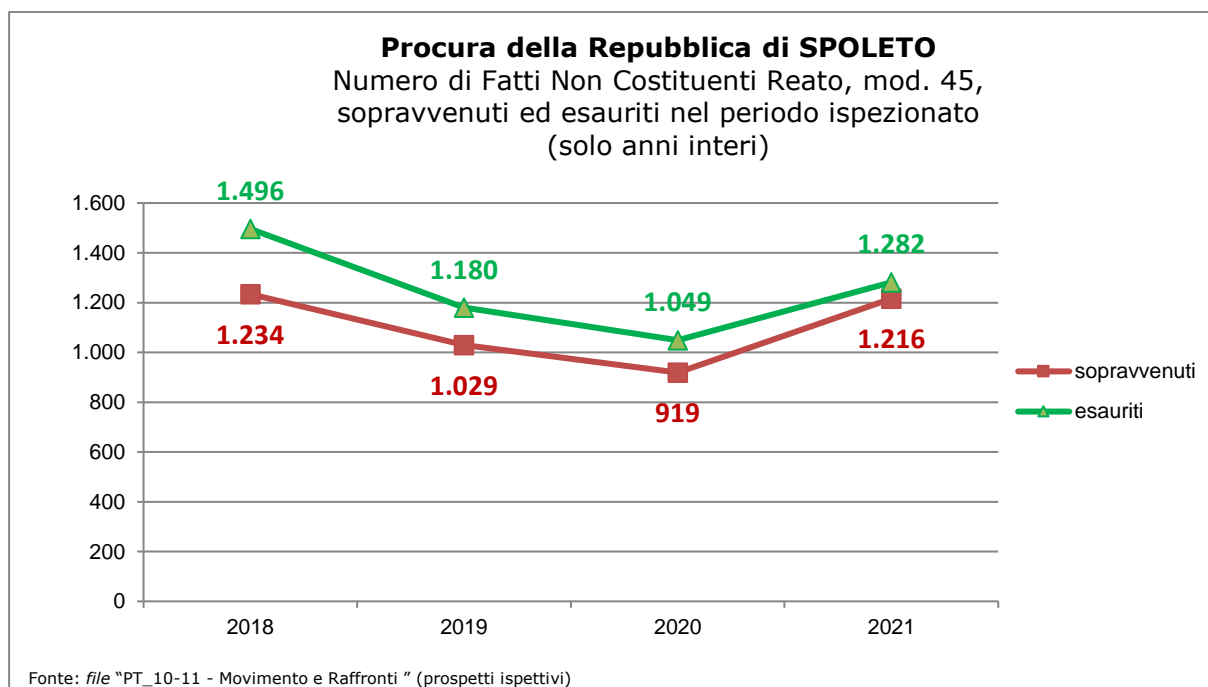
**Procura della Repubblica di Spoleto**  
**- numero di notizie di reato contro Noti, mod. 21bis (G.d.P.),**  
**sopravvenuti ed esauriti nel periodo ispezionato -**  
*(grafico 4)*



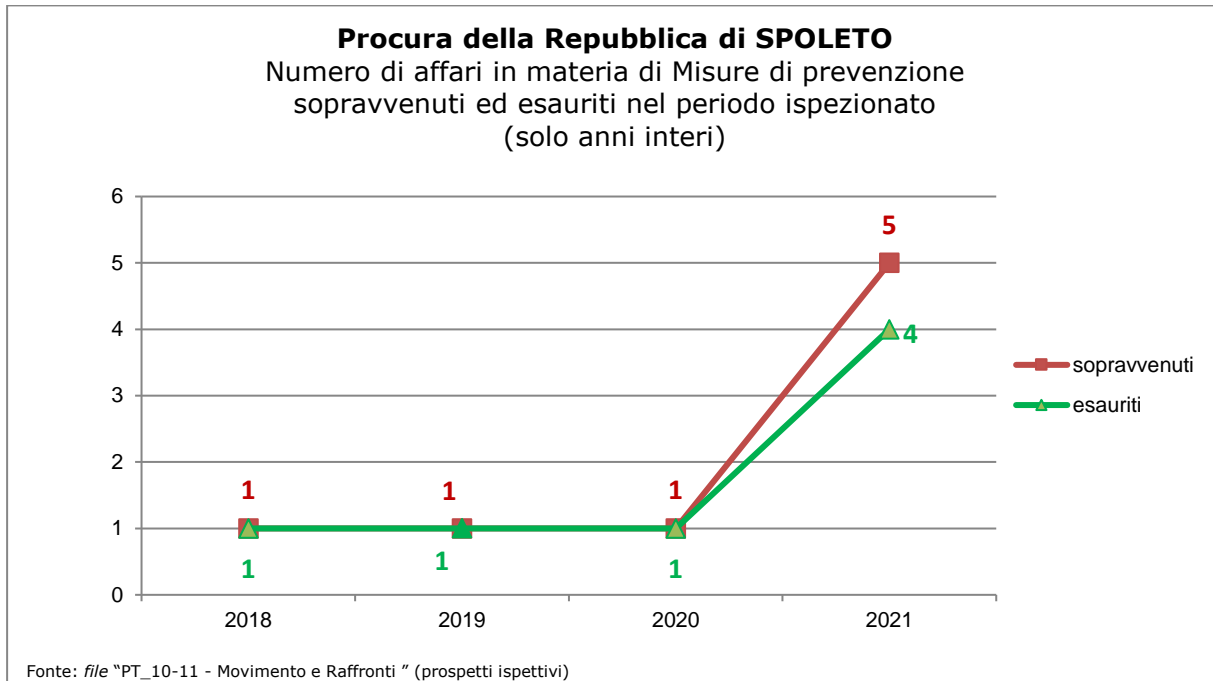
**Procura della Repubblica di Spoleto**  
**- numero notizie di reato contro Ignoti, mod. 44,**  
**sopravvenuti ed esauriti nel periodo ispezionato -**  
*(grafico 5)*



**Procura della Repubblica di Spoleto**  
**- numero di fatti non costituenti reato, mod. 45,**  
**sopravvenuti ed esauriti nel periodo ispezionato -**  
*(grafico 6)*



**Procura della Repubblica di Spoleto**  
**- numero di affari in materia di misure di prevenzione**  
**sopravvenuti ed esauriti nel periodo ispezionato -**  
*(grafico 7)*



**3.3. Indicatori di sintesi (calcolati su anni interi): indice di ricambio dei procedimenti penali, dello smaltimento dei procedimenti e della variazione percentuale delle pendenze; giacenza media e capacità di esaurimento dei procedimenti**

**Procura della Repubblica di Spoleto**  
**- indicatori di sintesi -**  
*(tab. 3.3.1.)*

Indice di RICAMBIO <sup>6</sup>	Indice di SMALTIMENTO <sup>7</sup>	Indice di VARIAZIONE % PENDENZE <sup>8</sup>	REGISTRO GENERALE/ SEZIONE	giacenza media presso l'ufficio (espressa in mesi) <sup>9</sup>	capacità di esaurimento [nel caso di sopravvenienze pari a zero] (in mesi) <sup>10</sup>
112,1%	57,5%	-51,1%	modello 21 Noti	8,1	5,0
157,1%	31,4%	-57,0%	modello 21bis Noti G.d.P.	27,1	13,1
114,0%	62,9%	-68,7%	modello 44 Ignoti	6,1	2,7
113,8%	61,1%	-64,2%	modello 45 F.N.C.R.	6,7	3,3
87,5%	87,5%	#DIV/0!	misure di prevenzione <sup>11</sup>	3,2	6,9
<b>115,1%</b>	<b>57,5%</b>	<b>-60,2%</b>	<b>TOTALE</b>	<b>7,9</b>	<b>4,1</b>

**Fonte: file "PT\_10-11- Movimento e raffronti" (prospetti ispettivi)**

<sup>6</sup> L'indice di ricambio si ottiene rapportando il totale degli esauriti al totale delle sopravvenienze nel periodo (in termini percentuali è il numero dei procedimenti esauriti per ogni 100 sopravvenuti).

<sup>7</sup> L'indice di smaltimento, calcolato solo su anni interi, si ottiene rapportando il valore medio dei procedimenti esauriti, negli anni interi considerati, alla somma di pendenze iniziali (=arretrato) e valore medio delle sopravvenienze negli anni interi considerati.

<sup>8</sup> La variazione percentuale delle pendenze si ottiene rapportando la differenza tra i procedimenti pendenti finali ed iniziali ed i procedimenti iniziali, moltiplicato per 100.

<sup>9</sup> Giacenza media presso l'ufficio: è calcolata con la formula di magazzino della giacenza media (in mesi):  $[(P_i+P_f)/(S+E)]*365/30$ . Indica mediamente quanti mesi i procedimenti rimangono in carico all'ufficio.

<sup>10</sup> Capacità di esaurimento, nell'ipotesi di sopravvenienze pari a ZERO: indica il tempo in mesi che l'ufficio impiegherebbe ad esaurire tutto l'arretrato accumulato, nel caso non ci fossero nuove iscrizioni. E' pari a:  $(\text{pendenze finali del periodo})/(\text{media mensile esauriti})$ .

<sup>11</sup> Comprendono sia le misure di prevenzione personali, patrimoniali e miste sia le attività di modifica, revoca o aggravamento.

**Procura della Repubblica di Spoleto**  
**- indicatori di sintesi (per anno) -**  
*(tab. 3.3.2.)*

<b>Indice di RICAMBIO</b>	<b>ANNI</b>			
	<b>2018</b>	<b>2019</b>	<b>2020</b>	<b>2021</b>
modello 21 (noti)	<b>140,2%</b>	<b>110,8%</b>	<b>97,3%</b>	<b>97,3%</b>
modello 21bis (noti GdP)	<b>265,2%</b>	<b>200,9%</b>	<b>80,1%</b>	<b>50,8%</b>
modello 44 (ignoti)	<b>131,3%</b>	<b>106,9%</b>	<b>115,0%</b>	<b>98,7%</b>
modello 45 (FNCR)	<b>121,2%</b>	<b>114,7%</b>	<b>114,1%</b>	<b>105,4%</b>
misure di prevenzione	<b>100,0%</b>	<b>100,0%</b>	<b>100,0%</b>	<b>80,0%</b>
<b>TOTALE</b>	<b>138,1%</b>	<b>113,3%</b>	<b>106,4%</b>	<b>97,3%</b>

<b>Indice di SMALTIMENTO</b>	<b>ANNI</b>			
	<b>2018</b>	<b>2019</b>	<b>2020</b>	<b>2021</b>
modello 21 (noti)	<b>74,0%</b>	<b>73,3%</b>	<b>66,2%</b>	<b>68,4%</b>
modello 21bis (noti GdP)	<b>53,4%</b>	<b>68,7%</b>	<b>36,1%</b>	<b>20,4%</b>
modello 44 (ignoti)	<b>78,0%</b>	<b>77,9%</b>	<b>78,4%</b>	<b>76,9%</b>
modello 45 (FNCR)	<b>68,5%</b>	<b>68,8%</b>	<b>72,1%</b>	<b>79,0%</b>
misure di prevenzione	<b>100,0%</b>	<b>100,0%</b>	<b>100,0%</b>	<b>80,0%</b>
<b>TOTALE</b>	<b>73,2%</b>	<b>74,5%</b>	<b>70,2%</b>	<b>70,0%</b>

<b>Indice di VARIAZIONE % PENDENZE</b>	<b>ANNI</b>			
	<b>2018</b>	<b>2019</b>	<b>2020</b>	<b>2021</b>
modello 21 (noti)	<b>-44,9%</b>	<b>-21,1%</b>	<b>5,8%</b>	<b>6,4%</b>
modello 21bis (noti GdP)	<b>-41,7%</b>	<b>-52,4%</b>	<b>16,3%</b>	<b>33,1%</b>
modello 44 (ignoti)	<b>-45,8%</b>	<b>-18,6%</b>	<b>-32,1%</b>	<b>4,7%</b>
modello 45 (FNCR)	<b>-27,6%</b>	<b>-22,0%</b>	<b>-24,3%</b>	<b>-16,3%</b>
misure di prevenzione	<b>NC</b>	<b>NC</b>	<b>NC</b>	<b>NC</b>
<b>TOTALE</b>	<b>-43,0%</b>	<b>-25,6%</b>	<b>-12,4%</b>	<b>7,0%</b>

giacenza media presso l'ufficio (in mesi)	ANNI				
	2018	2019	2020	2021	
modello 21 (noti)	7,0	5,3	6,0	5,4	
modello 21bis (noti GdP)	20,9	11,5	17,9	28,0	
modello 44 (ignoti)	5,5	4,0	4,4	3,6	
modello 45 (FNCR)	7,3	6,7	5,8	3,6	
misure di prevenzione	0,0	0,0	0,0	1,4	
<b>TOTALE</b>	<b>7,1</b>	<b>5,2</b>	<b>5,7</b>	<b>5,0</b>	

## 4. PRODUTTIVITA'

### 4.1. Attività dei sostituti procuratori

**Procura della Repubblica di Spoleto**  
**- attività svolta dai magistrati (scheda PT\_07) -**  
*(tab. 4.1.)*

PROCURA DELLA REPUBBLICA PRESSO IL TRIBUNALE									
DI									
SPOLETO									
SCHEDA RIEPILOGATIVA DEL LAVORO SVOLTO DAI MAGISTRATI TOGATI									
Periodo di ISPEZIONE ORDINARIA: dal	01/07/2017			30/06/2022			Mesi:	60,0	
ANNI	2017	2018	2019	2020	2021	2022		TOTALE	MEDIA ANNUA
<b>SETTORE PENALE</b>									
<b>INDAGINI PRELIMINARI E COGNIZIONE</b>									
<b>1. ATTIVITA' DI DEFINIZIONE NEL MERITO</b>									
1.a. Richieste di rinvio a giudizio (ex art. 416 c.p.p.)	120	348	344	198	313	190		1.513	302,6
1.b. Citazione diretta a giudizio (ex art. 550 c.p.p.)	882	1.825	878	462	718	268		5.033	1.006,6
1.c. Autorizzazione di citazione a giudizio (ex art. 15 d.lgs274/2000)	32	218	395	102	52	101		900	180,0
1.d. Giudizio direttissimo (ex art. 449 e 558 c.p.p.)	26	47	36	27	38	16		190	38,0
1.e. Richiesta di giudizio immediato (ex art. 453 c.p.p.)	22	39	23	40	52	31		207	41,4
1.f. Richiesta di decreto penale (ex artt.459, 565 abrogato, 557 c.p.p.)	139	322	290	181	214	151		1.297	259,4
1.g. Richiesta di applicazione pena nel corso delle indagini preliminari (ex art. 444 c.p.p.)	11	18	20	16	13	13		91	18,2
<b>Totale esercizio azione penale (A)</b>	<b>1.232</b>	<b>2.817</b>	<b>1.986</b>	<b>1.026</b>	<b>1.400</b>	<b>770</b>		<b>9.231</b>	<b>1.846,2</b>

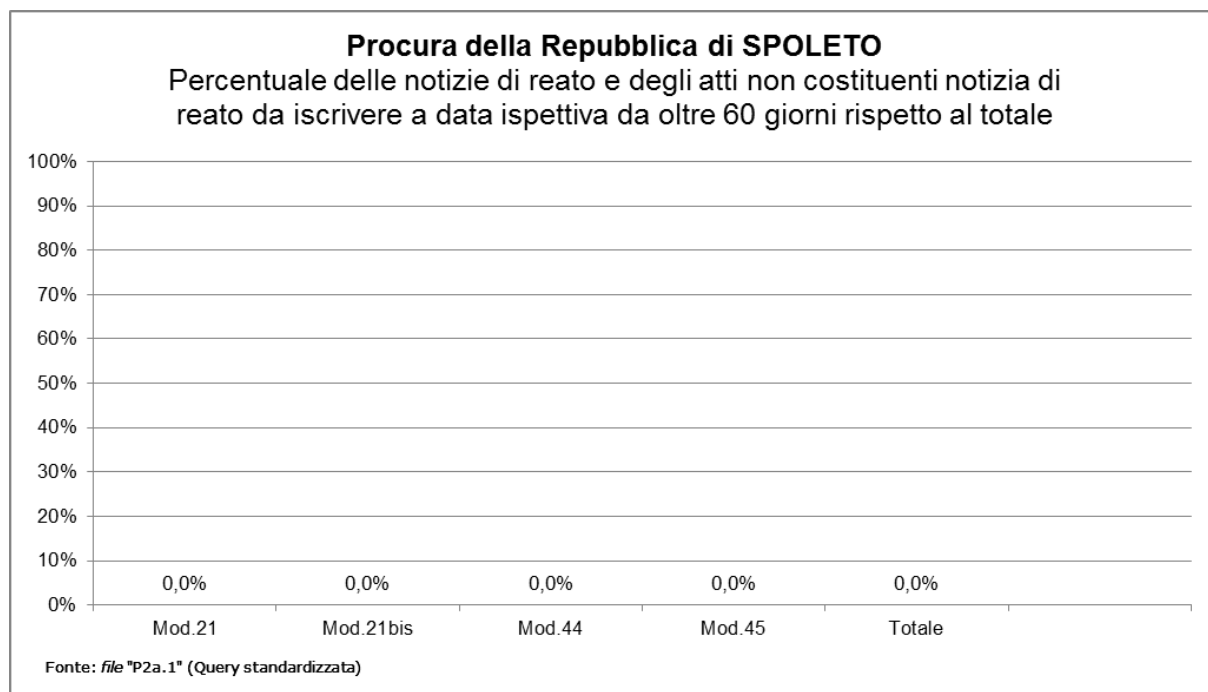
1.h. Richiesta di archiviazione per infondatezza della notizia di reato (ex art. 408 c.p.p.- registro "Noti", "Ignoti" e co.1 art.17 d.lgs.274/2000)	139	146	271	182	277	76		1.091	218,2
1.i. Richiesta di archiviazione per essere ignoti gli autori del reato (ex art. 415 cpp - registro "Noti", "Ignoti" e co.5 art.17 d.lgs.274/2000)	1.757	5.474	4.881	3.448	3.368	1.577		20.505	4.101,0
1.j. Richiesta di archiviazione per altri motivi (ex art. 411 c.p.p. e altri motivi ex art. 17 d.lgs 274/2000, ecc.)	794	2.995	1.854	1.370	1.297	807		9.117	1.823,4
<b>Totale Archiviazioni (B)</b>	<b>2.690</b>	<b>8.615</b>	<b>7.006</b>	<b>5.000</b>	<b>4.942</b>	<b>2.460</b>		<b>30.713</b>	<b>6.142,6</b>
1.l. Altri provvedimenti definitivi (Noti, Noti GdP, Ignoti) (C)	682	1.365	1.054	990	891	436		5.418	1.083,6
<b>TOTALE (A+B+C)</b>	<b>4.604</b>	<b>12.797</b>	<b>10.046</b>	<b>7.016</b>	<b>7.233</b>	<b>3.666</b>		<b>45.362</b>	<b>9.072,4</b>
<b>2. ALTRI PROVVEDIMENTI E RICHIESTE INTERLOCUTORIE</b>									
2.a. Richieste di convalida arresto / fermo	10	29	23	26	28	13		129	25,8
2.b. Richieste di misure cautelari personali	27	60	28	53	55	36		259	51,8
2.c. Richieste di misure cautelari reali	34	62	45	42	50	29		262	52,4
2.d. Richieste o provvedimenti urgenti di intercettazioni di conversazioni o comunicazioni (art. 267 c.p.p.)	28	36	23	47	6	4		144	28,8
2.e. Impugnazioni	6	18	14	13	16	9		76	15,2
<p><b>N.B.:</b> Si evidenzia che:</p> <ul style="list-style-type: none"> <li>- per la rilevazione degli "<b>Altri provvedimenti definitivi</b>" di cui al <b>punto 1.l.</b> si seguano le istruzioni inserite nel <b>prontuario del PT_06</b>; essi comprendono "Fascicolo avvocato alla Procura Generale", "Fascicolo trasferito per competenza", "Contrasto tra PM", "Passato ad altro registro", "Sentenza ex art.129", "Ricorso al GdP", "Fascicolo unito", "Fascicolo annullato".</li> <li>- qualora i dati relativi alle "<b>Richieste di misure cautelari personali</b>" di cui al <b>punto 2.b.</b> siano rilevati con la STATISTICA COMPARATA DI CONSOLLE, essi non includono le misure c.d. "non custodiali";</li> <li>- qualora i dati relativi alle "<b>Richieste di misure cautelari reali</b>" di cui al <b>punto 2.c.</b> siano rilevati con la STATISTICA COMPARATA DI CONSOLLE, essi includono anche il c.d. "probatorio", oltre al "preventivo" e al "conservativo".</li> </ul>									
<b>3. ESECUZIONE PENALE</b>									
3.a. per pene detentive ai sensi art. 656 c.p.p.	31	61	69	44	25	64		294	58,8
3.b. per misure di sicurezza ai sensi art. 658 c.p.p.	17	32	54	46	55	22		226	45,2
3.c. per pene pecuniarie ai sensi art. 660 c.p.p.	-	14	114	130	19	7		284	56,8
3.d. per pene accessorie ai sensi art. 662 c.p.p.	2	12	14	16	2	7		53	10,6
3.e. per pene sostitutive ai sensi art. 661 c.p.p.	-	-	-	-	-	-		-	-
3.f. in esecuzione di provvedimenti del giudice di sorveglianza	49	87	115	121	154	63		589	117,8
3.g. unificazione di pene concorrenti (art. 663 c.p.p.) e computo pene espiate senza titolo (art. 657, c.2, c.p.p.)	10	26	41	35	16	26		154	30,8
3.h. Impugnazioni	-	-	-	-	-	-		-	-
<b>TOTALE</b>	<b>109</b>	<b>232</b>	<b>407</b>	<b>392</b>	<b>271</b>	<b>189</b>		<b>1.600</b>	<b>320,0</b>



4. MISURE DI PREVENZIONE									
4.a. Richieste	-	1	1	1	3	2		8	1,6
4.b. Pareri	-	-	-	-	-	-		-	-
4.c. Impugnazioni	-	-	-	-	-	-		-	-
SETTORE CIVILE									
a. Cause civili promosse	19	62	31	25	56	5		198	39,6
b. Impugnazioni	-	-	-	-	-	-		-	-
ATTIVITA' DI UDIENZA									
N.° Giornate di udienza settore penale	345	687	1.040	733	910	245		3.960	792,0
N.° Giornate di udienza settore civile	1	2	2	3	11	5		24	4,8
<b>N.B.:</b> Si evidenzia che: - qualora i dati relativi alle "N.° Giornate di udienza settore penale" e alle "N.° Giornate di udienza settore civile" di cui alla sezione "ATTIVITA' DI UDIENZA" siano rilevati con la STATISTICA COMPARATA DI CONSOLLE, essi potrebbero essere sovrastimati in quanto la COMPARATA estrae il numero e non le giornate di udienza.									

#### 4.2. Ritardi nell'iscrizione, definizione e trasmissione dei procedimenti

**Procura della Repubblica di Spoleto**  
- percentuale delle notizie di reato e degli atti non costituenti notizia di reato da iscrivere a data ispettiva da oltre 60 giorni, rispetto al totale -  
*(grafico 8)*



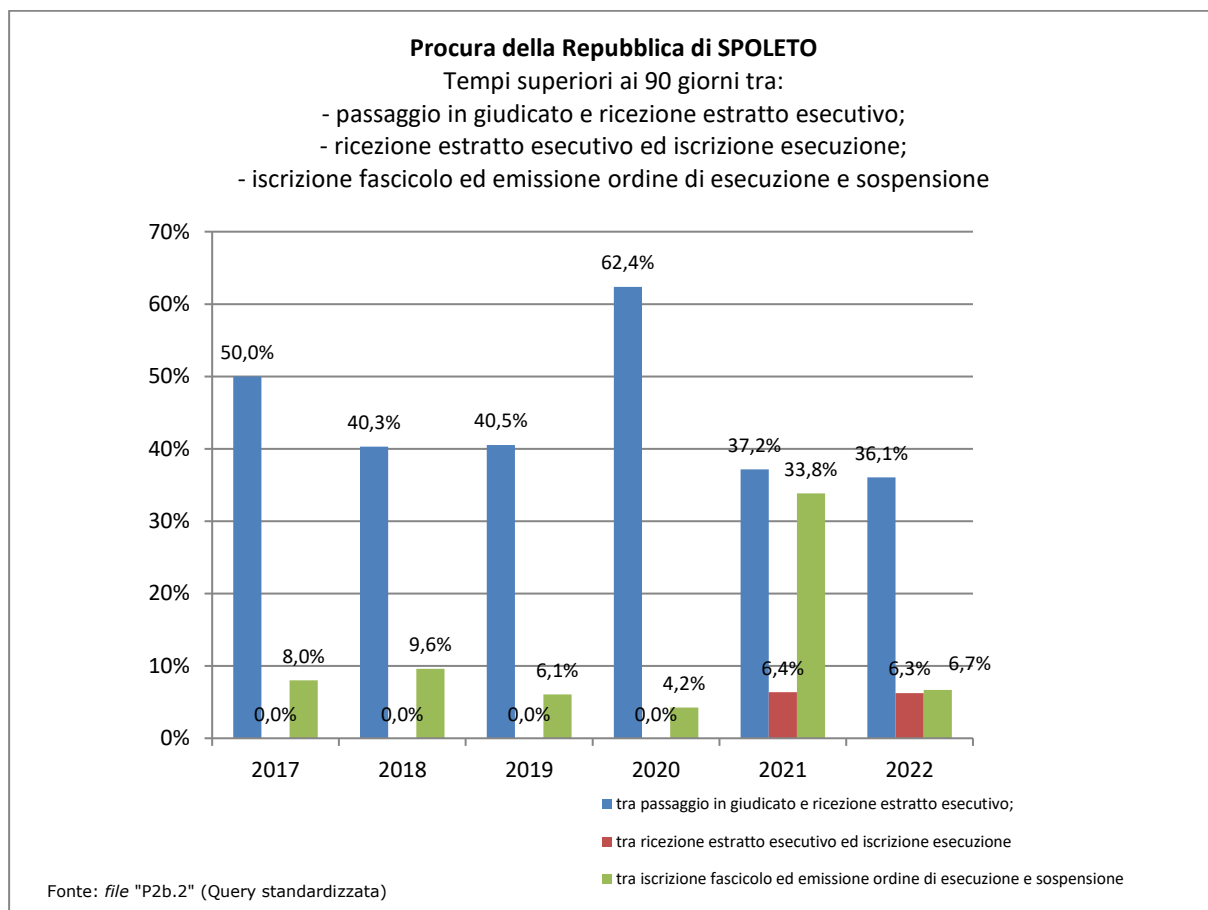
**Procura della Repubblica di Spoleto**  
**- riepilogo dei ritardi nella iscrizione, definizione**  
**e trasmissione dei procedimenti -**  
*(tab. 4.2.)*

SERVIZI PENALI - Query da P2a.1 a P2a.12					
	TOTALE	Mod. 21	Mod. 21bis	Mod. 44	Mod. 45
P2a.1 - Numero totale delle notizie di reato e degli atti non costituenti notizia di reato da iscrivere a data ispettiva da oltre 60 giorni, con indicazione della data più remota	0	0	0	0	0
P2a.2 - Numero totale dei procedimenti per i quali è stato emesso l'avviso di cui all'art.415bis c.p.p. giacenti da oltre 90 giorni	0	RILEVAZIONE SOSPESA	RILEVAZIONE SOSPESA	ipotesi non prevista	ipotesi non prevista
P2a.3 - Elenco dei procedimenti restituiti dal G.I.P. per la formulazione dell'imputazione a seguito di non accoglimento della richiesta e ritrasmessi allo stesso giudice dopo oltre 90 giorni	0	RILEVAZIONE SOSPESA	RILEVAZIONE SOSPESA	ipotesi non prevista	ipotesi non prevista
P2a.4 - Elenco dei procedimenti rimasti pendenti nella fase delle indagini preliminari per oltre tre anni durante il periodo ispettivo	129	129	0	0	0
P2a.5 - Elenco dei procedimenti pendenti nella fase delle indagini preliminari per oltre tre anni	83	83	0	0	0
P2a.6 - Elenco dei procedimenti definiti dal Pubblico Ministero con <u>richiesta di archiviazione</u> depositata da oltre 60 giorni e non ancora trasmessi al giudice	0	0	0	0	ipotesi non prevista
P.2a7 - Elenco dei procedimenti definiti dal Pubblico Ministero con <u>richiesta di rinvio a giudizio</u> da oltre 60 giorni e non ancora trasmessi al giudice	0	0	ipotesi non prevista	ipotesi non prevista	ipotesi non prevista
P2a.8 - Elenco dei procedimenti definiti dal Pubblico Ministero con <u>citazione a giudizio</u> da oltre 60 giorni e non ancora trasmessi al giudice	0	0	0	ipotesi non prevista	ipotesi non prevista
P2a.9 - Elenco dei procedimenti definiti dal Pubblico Ministero con <u>richiesta di decreto penale</u> da oltre 60 giorni e non ancora trasmessi al giudice	0	0	ipotesi non prevista	ipotesi non prevista	ipotesi non prevista
P2a.10 - Elenco delle notizie di reato iscritte oltre 60 giorni con indicazione del ritardo	20	20	0	0	0

<b>P2a.11 - Elenco dei procedimenti iscritti nei confronti di noti "da identificare" da oltre 90 giorni</b>	<b>0</b>	<b>0</b>	<b>0</b>	<b>ipotesi non prevista</b>	<b>ipotesi non prevista</b>
<b>P2a.12 - Elenco dei procedimenti restituiti dal G.I.P. per il compimento di ulteriori indagini a seguito di non accoglimento della richiesta di archiviazione e non ritrasmessi allo stesso giudice malgrado il decorso di oltre 180 giorni</b>	<b>0</b>	<b>RILEVAZIONE SOSPESA</b>	<b>RILEVAZIONE SOSPESA</b>	<b>RILEVAZIONE SOSPESA</b>	<b>ipotesi non prevista</b>

Fonte: *query* standardizzate P2a.1 - P2a.2 - P2a.3 - P2a.4 - P2a.5 - P2a.6 - P2a.7 - P2a.8 - P2a.9 - P2a.10 - P2a.11 - P2a.12

**Procura della Repubblica di Spoleto**  
**- Tempistica dell'attività esecutiva (SIEP) -**  
*(grafico 9)*



**Nota:** i dati estratti dal registro informatico SIEP sono da considerarsi approssimativi per difetto, perché conteggiano i tempi di emissione dei provvedimenti (O.E., O.S., cumuli) limitatamente alle procedure iscritte nell'anno di riferimento, escludendo, quindi, tutti gli altri provvedimenti emessi, nel periodo ispettivo, in relazione ad esecuzioni iscritte negli anni precedenti (c.d. "pendenze anni precedenti"). Il sistema SIEP, in sintesi, non conteggia i tempi delle procedure da esitare in "arretrato".

## 5. SPESE DI GIUSTIZIA – ISCRIZIONI NEL REGISTRO DELLE SPESE ANTICIPATE

### Procura della Repubblica di Spoleto – prospetto riepilogativo delle iscrizioni nel registro delle spese anticipate – (tab. 5.)

Iscrizioni nel registro delle spese anticipate		Totale		Media annua	
<b>TOTALE SPESE</b>		€	<b>729.460</b>	€	<b>145.879</b>
SPESE	di cui 1.1 viaggio (col. 14)	€	55.806	€	11.160
	di cui 1.2 sostenute per lo svolgimento dell'incarico (col 15)	€	94.426	€	18.883
	di cui 1.3 straordinarie nel processo penale per intercettazioni (col 16)	€	567.484	€	113.487
	di cui 1.7 custodia (col 20)	€	-	€	-
	di cui "Altre spese" (coll. 17, 18, 19, 21 e 22)	€	11.744	€	2.349
<b>TOTALE INDENNITA'</b>		€	<b>452.687</b>	€	<b>90.529</b>
INDENNITA'	di cui 1.11 custodia (col. 24)	€	429.534	€	85.899
	di cui 1.12 spettanti a magistrati onorari (col 25)	€	-	€	-
	di cui 1.13 spettanti a giudici popolari (col. 26)	€	-	€	-
	di cui "Altre indennità" (coll. 23 e 24)	€	23.153	€	4.630
<b>TOTALE ONORARI</b>		€	<b>1.416.453</b>	€	<b>283.265</b>
ONORARI	di cui 1.15 agli ausiliari (col. 28)	€	1.416.453	€	283.265
	di cui 1.18 ai difensori (col. 31)	€	-	€	-
	di cui "Altri onorari" (coll 26 e 30)	€	-	€	-
(*) Le colonne si riferiscono al modello di rilevazione 1/A/SG		€	<b>424.743</b>	€	<b>84.941</b>
<b>TOTALE</b>		€	<b>3.023.343</b>	€	<b>604.613</b>

Spese iscritte nel registro delle spese anticipate	Totale	MEDIA	Perc
<b>TOTALE SPESE</b>	€ <b>729.460</b>	€ <b>145.879</b>	<b>24,1%</b>
<b>TOTALE INDENNITA'</b>	€ <b>452.687</b>	€ <b>90.529</b>	<b>15,0%</b>
<b>TOTALE ONORARI</b>	€ <b>1.416.453</b>	€ <b>283.265</b>	<b>46,9%</b>
<b>ALTRO</b>	€ <b>424.743</b>	€ <b>84.941</b>	<b>14,0%</b>

€ **3.023.343** € **604.613** **100%**

**Fonte: query standardizzata: P1a.3**

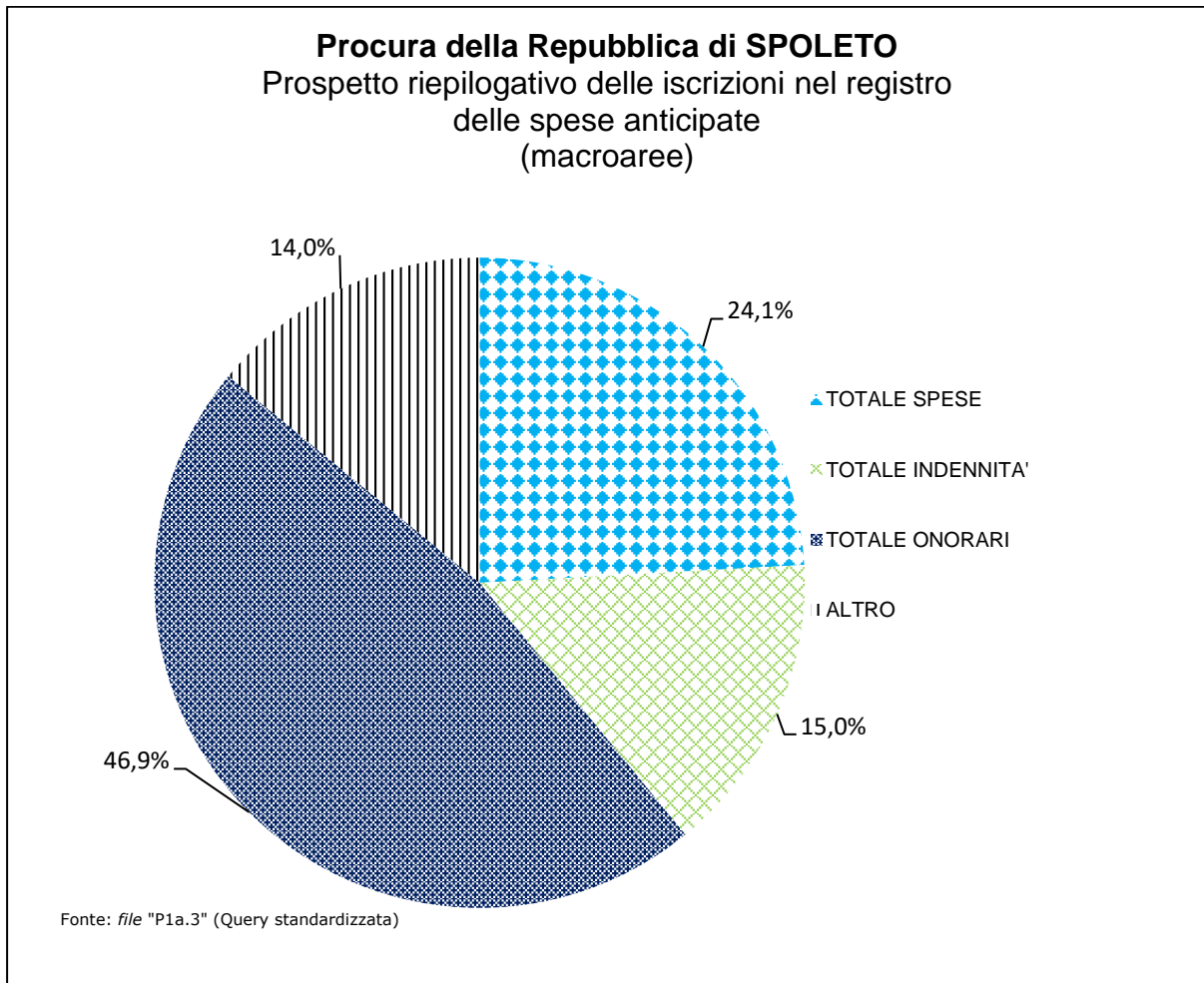
**NOTA:** la tabella prende in considerazione le principali voci di spese che risultano per la procura ispezionata.

La voce "Altre spese" contiene le "altre spese straordinarie nel processo penale (col. 17)", le "postali e telegrafiche (col. 18)", "demolizione opere abusive (col.19)", "Stampa (col.21)" e le "Altre spese (col. 22)".

La voce "Altre indennità" contiene le "Indennità di trasferta (col.23)" e le "Altre indennità (col.27)".

La voce "Altri onorari" contiene gli "Onorari ai consulenti tecnici di parte (col.29)" e gli "Onorari agli investigatori privati (col.30)".

**Procura della Repubblica di Spoleto**  
**- prospetto riepilogativo delle iscrizioni nel registro delle spese anticipate**  
**(macroaree) -**  
*(grafico 10)*



## 6. ENTRATE DELL'UFFICIO NEL PERIODO ISPETTIVO

### Procura della Repubblica di Spoleto - entrate dell'ufficio - (tab. 6.)

TIPOLOGIA	2017	2018	2019	2020	2021	2022	TOTALE	media annua
Imposta di bollo e diritti per la redazione degli atti amministrativi (certificati del casellario e dei carichi pendenti)	7.520,55	19.521,17	27.983,38	28.422,04	30.590,4	16.890,98	114.037,54	22.805,43
Vendita da corpi di reato								
Eventuali somme devolute al FUG								
<b>TOTALE</b>	<b>7.520,55</b>	<b>19.521,17</b>	<b>27.983,38</b>	<b>28.422,04</b>	<b>30.590,40</b>	<b>16.890,98</b>	<b>114.037,54</b>	<b>22.805,43</b>